



ÅRSREGNSKAPET FOR REGNSKAPSÅRET 2020 - GENERELL INFORMASJON

Enheten

Organisasjonsnummer:	971 519 479
Organisasjonsform:	Stiftelse
Foretaksnavn:	STIFTELSEN STEINERSKOLEN I FREDRIKSTAD
Forretningsadresse:	Gunbjørgs vei 1 1664 ROLVSØY

Regnskapsår

Årsregnskapets periode:	01.01.2020 - 31.12.2020
-------------------------	-------------------------

Konsern

Morselskap i konsern:	Nei
-----------------------	-----

Regnskapsregler

Regler for små foretak benyttet:	Ja
Benyttet ved utarbeidelsen av årsregnskapet til selskapet:	Regnskapslovens alminnelige regler

Årsregnskapet fastsatt av kompetent organ

Bekreftet av representant for selskapet:	Elisabeth Norum Olsen
Dato for fastsettelse av årsregnskapet:	18.05.2021

Grunnlag for avgivelse

År 2020: Årsregnskapet er elektronisk innlevert
År 2019: Tall er hentet fra elektronisk innlevert årsregnskap fra 2020

Det er ikke krav til at årsregnskapet m.v. som sendes til Regnskapsregisteret er undertegnet. Kontrollen på at dette er utført ligger hos revisor/enhetens øverste organ. Sikkerheten ivaretas ved at innsender har rolle/rettighet for innsending av årsregnskapet via Altinn, og ved at det bekreftes at årsregnskapet er fastsatt av kompetent organ.

Brønnøysundregistrene, 10.06.2022



Resultatregnskap

Beløp i: NOK	Note	2020	2019
RESULTATREGNSKAP			
Inntekter			
Offentlige tilskudd skole	8	26 673 034	25 451 296
Offentlige tilskudd SFO	8		
Foreldreinnbetalinger skole	9	2 203 163	2 271 731
Foreldreinnbetaling SFO		675 619	882 464
Annen driftsinntekt		31 754	181 489
Sum inntekter		29 583 570	28 786 978
Kostnader			
Varekostnad		43 774	115 625
Lønnskostnad	7	23 655 999	24 010 076
Avskrivning av driftsmidler	2	992 000	1 020 454
Annen driftskostnad	7, 10	4 569 775	3 732 282
Sum kostnader		29 261 548	28 878 437
Driftsresultat		322 021	-91 458
Finansinntekter og finanskostnader			
Annen renteinntekt		14 060	117 944
Annen finansinntekt		58 241	
Sum finansinntekter		72 301	117 944
Annen rentekostnad		186 478	229 930
Sum finanskostnader		186 478	229 930
Netto finans		-114 177	-111 986
Ordinært resultat før skattekostnad		207 844	-203 444
Ordinært resultat etter skattekostnad		207 844	-203 444
Årsresultat	5, 11	207 844	-203 444
Årsresultat etter minoritetsinteresser		207 844	-203 444
Totalresultat		207 844	-203 444



Resultatregnskap

Beløp i: NOK	Note	2020	2019
---------------------	-------------	-------------	-------------



Balanse

Beløp i: NOK	Note	2020	2019
BALANSE - EIENDELER			
Anleggsmidler			
Immaterielle eiendeler			
Varige driftsmidler			
Tomter, bygninger o.a. fast eiendom	2, 6	18 735 463	19 556 963
Maskiner og anlegg	2		
Driftsløsøre, inventar o.a. utstyr	2	442 386	572 886
Sum varige driftsmidler	2	19 177 849	20 129 849
Finansielle anleggsmidler			
Andre langsiktige fordringer	3	1 331 646	1 303 405
Sum finansielle anleggsmidler		1 331 646	1 303 405
Sum anleggsmidler		20 509 495	21 433 254
Omløpsmidler			
Varer			
Fordringer			
Kundefordringer		55 044	438 507
Andre kortsiktige fordringer		303 797	305 733
Sum fordringer		358 841	744 241
Bankinnskudd, kontanter og lignende			
Bankinnskudd, kontanter o.l.	4	7 785 740	6 375 042
Sum bankinnskudd, kontanter og lignende		7 785 740	6 375 042
Sum omløpsmidler		8 144 581	7 119 282
SUM EIENDELER		28 654 076	28 552 536

BALANSE - EGENKAPITAL OG GJELD

Egenkapital



Balanse

Beløp i: NOK	Note	2020	2019
Innskutt egenkapital			
Stiftelseskapital	5	300 000	300 000
Sum innskutt egenkapital		300 000	300 000
Opptjent egenkapital			
Avsatt til bruk i neste regnskapsår	5	19 676 979	19 469 135
Sum opptjent egenkapital		19 676 979	19 469 135
Sum egenkapital	5	19 976 979	19 769 135
Gjeld			
Langsiktig gjeld			
Annen langsiktig gjeld			
Gjeld til kredittinstitusjoner	3, 6	4 286 499	4 424 609
Sum annen langsiktig gjeld		4 286 499	4 424 609
Sum langsiktig gjeld		4 286 499	4 424 609
Kortsiktig gjeld			
Leverandørgjeld		444 269	574 785
Skyldig offentlige avgifter	4	1 514 416	1 309 408
Annen kortsiktig gjeld		2 431 913	2 474 600
Sum kortsiktig gjeld		4 390 598	4 358 792
Sum gjeld		8 677 097	8 783 402
SUM EGENKAPITAL OG GJELD		28 654 076	28 552 536



Brønnøysundregistrene

ÅRSREGNSKAP FOR REGNSKAPSÅRET 2020 - GENERELL INFORMASJON

Journalnummer: 2021 355519

Enheten

Organisasjonsnummer: 971 519 479
Organisasjonsform: Stiftelse
Foretaksnavn: STIFTELSEN STEINERSKOLEN I
FREDRIKSTAD
Forretningsadresse: Gunbjørgs vei 1
1664 ROLVSØY

Regnskapsår

Årsregnskapets periode: 01.01.2020 - 31.12.2020

Konsern

Morselskap i konsern: Nei

Regnskapsregler

Regler for små foretak benyttet: Ja
Benyttet ved utarbeidelsen av
årsregnskapet til selskapet: Regnskapslovens alminnelige regler

Årsregnskapet fastsatt av kompetent organ

Bekreftet av representant for selskapet: Elisabeth Norum Olsen
Dato for fastsettelse av årsregnskapet: 18.05.2021

Grunnlag for avgivelse

År 2020: Årsregnskap er elektronisk innlevert.
År 2019: Tall er hentet fra elektronisk innlevert årsregnskap fra 2020.

Det er ikke krav til at årsregnskapet m.v. som sendes til Regnskapsregisteret er undertegnet. Kontrollen på at dette er utført ligger hos revisor/enhetens øverste organ. Sikkerheten ivaretas ved at innsender har rolle/rettighet for innsending av årsregnskapet via Altinn, og ved at det bekreftes at årsregnskapet er fastsatt av kompetent organ.

Brønnøysundregistrene, 21.06.2021



Organisasjonsnr: 971 519 479
STIFTELSEN STEINERSKOLEN I
FREDRIKSTAD

RESULTATREGNSKAP

Beløp i: NOK	Note	2020	2019
RESULTATREGNSKAP			
Inntekter			
Offentlige tilskudd skole	8	26 673 034	25 451 296
Offentlige tilskudd SFO	8		
Foreldreinnbetalinger skole	9	2 203 163	2 271 731
Foreldreinnbetaling SFO		675 619	882 464
Annen driftsinntekt		31 754	181 489
Sum inntekter		29 583 570	28 786 978
Kostnader			
Varekostnad		43 774	115 625
Lønnskostnad	7	23 655 999	24 010 076
Avskrivning av driftsmidler	2	992 000	1 020 454
Annen driftskostnad	7, 10	4 569 775	3 732 282
Sum kostnader		29 261 548	28 878 437
Driftsresultat		322 021	-91 458
Finansinntekter og finanskostnader			
Annen renteinntekt		14 060	117 944
Annen finansinntekt		58 241	
Sum finansinntekter		72 301	117 944
Annen rentekostnad		186 478	229 930
Sum finanskostnader		186 478	229 930
Netto finans		-114 177	-111 986
Ordinært resultat før skattekostnad		207 844	-203 444
Ordinært resultat etter skattekostnad		207 844	-203 444
Årsresultat	5, 11	207 844	-203 444
Årsresultat etter minoritetsinteresser		207 844	-203 444
Totalresultat		207 844	-203 444



Organisasjonsnr: 971 519 479
STIFTELSEN STEINERSKOLEN I
FREDRIKSTAD

BALANSE

Beløp i: NOK	Note	2020	2019
BALANSE - EIENDELER			
Anleggsmidler			
Immaterielle eiendeler			
Varige driftsmidler			
Tomter, bygninger o.a.			
fast eiendom	2, 6	18 735 463	19 556 963
Maskiner og anlegg	2		
Driftsløsøre, inventar o. a. utstyr	2	442 386	572 886
Sum varige driftsmidler	2	19 177 849	20 129 849
Finansielle anleggsmidler			
Andre langsiktige fordringer	3	1 331 646	1 303 405
Sum finansielle anleggsmidler		1 331 646	1 303 405
Sum anleggsmidler		20 509 495	21 433 254
Omløpsmidler			
Varer			
Fordringer			
Kundefordringer		55 044	438 507
Andre kortsiktige fordringer		303 797	305 733
Sum fordringer		358 841	744 241
Bankinnskudd, kontanter og lignende			
Bankinnskudd, kontanter o. l.	4	7 785 740	6 375 042
Sum bankinnskudd, kontanter og lignende		7 785 740	6 375 042
Sum omløpsmidler		8 144 581	7 119 282
SUM EIENDELER		28 654 076	28 552 536
BALANSE - EGENKAPITAL OG GJELD			
Egenkapital			
Innskutt egenkapital			
Stiftelseskapital	5	300 000	300 000
Sum innskutt egenkapital		300 000	300 000



Opptjent egenkapital			
Avsatt til bruk i neste regnskapsår	5	19 676 979	19 469 135
Sum opptjent egenkapital		19 676 979	19 469 135
Sum egenkapital	5	19 976 979	19 769 135
Gjeld			
Langsiktig gjeld			
Annen langsiktig gjeld			
Gjeld til kredittinstitusjoner	3, 6	4 286 499	4 424 609
Sum annen langsiktig gjeld		4 286 499	4 424 609
Sum langsiktig gjeld		4 286 499	4 424 609
Kortsiktig gjeld			
Leverandørgjeld		444 269	574 785
Skyldig offentlige avgifter	4	1 514 416	1 309 408
Annen kortsiktig gjeld		2 431 913	2 474 600
Sum kortsiktig gjeld		4 390 598	4 358 792
Sum gjeld		8 677 097	8 783 402
SUM EGENKAPITAL OG GJELD		28 654 076	28 552 536



Organisasjonsnr: 971 519 479
STIFTELSEN STEINERSKOLEN I
FREDRIKSTAD

NOTEOPPLYSNINGER - SELSKAP - alle poster oppgitt i hele tall

Note
5

Antall aksjer og aksjeeiere

<u>Sum</u>	<u>Sum antall</u>	<u>Sum eierandel</u>
	0.00	

Stiftelse

Note
7

Ytelser til ledende personer

Er det gitt ytelser til ledende person: Nei

Ytelser til daglig leder

<u>Ytelser</u>	<u>Lønn</u>	<u>Pensj.forpl.</u>	<u>Andre godtgj.</u>
	682418.00	57807.00	4026.00

Note
7

Ytelser til andre ledende personer

Note
7

Antall årsverk i regnskapsåret

Virksomheten har hatt følgende antall årsverk:

40.00

Note

Lån og sikkerhetsstillelse til ledende personer og aksjeeiere

Er det gitt lån eller sikkerhetsstillelse til ledende personer: Nei



Årsrapport 2020 Stiftelsen Steinerskolen i Fredrikstad

Stiftelsen Steinerskolen i Fredrikstad driver privatskole i egne lokaler. Virksomheten drives i Fredrikstad kommune.

Vår oppfatning er at regnskapet gir et riktig bilde av bedriftens økonomi.

Elevtall

Elevtellingen gjennomføres 1. oktober hvert år. Rapporteres til Utdanningdirektoratet. Godkjennes av daglig leder og skolens revisor. Prognose for høstens elevtall rapporteres 1. april hvert år. Godkjennes av daglig leder.

Antall elever skoleåret 2020:

Vår: 161

Høst: 176

Prognose antall elever skoleåret 2021: Vår: 176 Høst: 190

Skolepenger:

Satsene for skolepenger skoleåret 2020: Vår 1650,- Høst 1650,-

Ansatte:

Antall årsverk pr skole og SFO 2020: 39,8

Antall årsverk skole: 38,3

Antall årsverk SFO: 1,5

Antall ansatte: 50 personer.

Arbeidsmiljø:

Arbeidsmiljøet ved skolen er godt.

Det jobbes kontinuerlig med å redusere det totale sykefraværet. Sykefraværet gjennom 2020 har vært på 6,8 %.

Det tas hensyn til likestilling ved ansettelser. Skolen arbeider for at det ikke skal være forskjellsbehandling grunnet kjønn eller etnisk bakgrunn.

Det har ikke forekommet skader eller arbeidsulykker i 2020 som har medført sykefravær.

Skolen har avtale med bedriftens Volvat medisinske senter.

Forutsetning om fortsatt drift:

Styret bekrefter at forutsetningen om fortsatt. Årsregnskapet for 2020 er utarbeidet under forutsetning om at forutsetningen for fortsatt drift er lagt til grunn.



Kompetanseheving:

Skolen tilbyr kontinuerlig aktuelle kurs og seminarer for sine ansatte. I løpet av 2020 til sammen 2 ansatte fullført sitt studie, og ytterligere 2 ansatte er fortsatt i studieløpet.

Satsingsområde 2020:

Arbeidet med tett oppfølging av kundeporteføljen ble videreført i 2020, og dette har medført flere innbetalinger av utestående skolepenger. Det er også inngått flere betalingsavtaler. Arbeidet med tett oppfølging av kundeporteføljen fortsetter i 2021.

Lån, innskudd og renter

Lån og renter per 31. desember 2020:

Banklån: 4 286 498

Rentekostnad: 182 674

Lån til barnehagen: 1 331 646

Renteinntekt: 58 241

Høyrentekonto innskudd: 2 696 389,-

Handel med skolens eiere:

Det har ikke forekommet handel mellom skolen og skolens eiere eller deres nærstående i 2020

Fritidshjemmet

Fritidshjemmet skal være selvfinansierende, og hadde i 2019 et underskudd. Det ble i 2020 tatt noen grep vedrørende bemanningssituasjonen, og i 2020 gir avdelingen et balansert resultat.

Kantine

Kantinedriften ble lagt ned mai 2020.

Elisabeth Norum Olsen
Daglig leder



SOLHØI REVISJON AS

Medlemmer av Den
norske Revisorforening
Autorisert regnskaps-
førerselskap

Registrert i Foretaksregisteret
N 952 011 677 MVA
Bankgiro 6129.05.44644
Hjemmeside: www.solhoi.no

UAVHENGIG REVISORS BERETNING

Til styret i Stiftelsen Steinerskolen i Fredrikstad

Uttalelse om revisjonen av årsregnskapet

Konklusjon

Vi har revidert stiftelsen Stiftelsen Steinerskolen i Fredrikstad' årsregnskap som viser et overskudd på kr 207 844. Årsregnskapet består av balanse per 31. desember 2020, resultatregnskap for regnskapsåret avsluttet per denne datoen og noter til årsregnskapet, herunder et sammendrag av viktige regnskapsprinsipper.

Etter vår mening er det medfølgende årsregnskapet avgitt i samsvar med lov og forskrifter og gir et rettviseende bilde av stiftelsens finansielle stilling per 31. desember 2020, og av dets resultater for regnskapsåret avsluttet per denne datoen i samsvar med regnskapslovens regler og god regnskapsskikk i Norge.

Grunnlag for konklusjonen

Vi har gjennomført revisjonen i samsvar med lov, forskrift og god revisjonsskikk i Norge, herunder de internasjonale revisjonsstandardene (ISA-ene). Våre oppgaver og plikter i henhold til disse standardene er beskrevet i *Revisors oppgaver og plikter ved revisjon av årsregnskapet*. Vi er uavhengige av stiftelsen slik det kreves i lov og forskrift, og har overholdt våre øvrige etiske forpliktelser i samsvar med disse kravene. Etter vår oppfatning er innhentet revisjonsbevis tilstrekkelig og hensiktsmessig som grunnlag for vår konklusjon.

Øvrig informasjon

Ledelsen er ansvarlig for øvrig informasjon. Øvrig informasjon består av informasjon i årsrapporten, men inkluderer ikke årsregnskapet og revisjonsberetningen. Vår uttalelse om revisjonen av årsregnskapet dekker ikke øvrig informasjon, og vi attesterer ikke den øvrige informasjonen. I forbindelse med revisjonen av årsregnskapet er det vår oppgave å lese øvrig informasjon med det formål å vurdere hvorvidt det foreligger vesentlig inkonsistens mellom øvrig informasjon og årsregnskapet, kunnskap vi har opparbeidet oss under revisjonen, eller hvorvidt den tilsynelatende inneholder vesentlig feilinformasjon. Dersom vi hadde konkludert med at den øvrige informasjonen inneholder vesentlig feilinformasjon er vi pålagt å rapportere det. Vi har ingenting å rapportere i så henseende.

Styret og daglig leders ansvar for årsregnskapet

Styret og daglig leder (ledelsen) er ansvarlig for å utarbeide årsregnskapet i samsvar med lov og forskrifter, herunder for at det gir et rettviseende bilde i samsvar med regnskapslovens regler og god regnskapsskikk i Norge. Ledelsen er også ansvarlig for slik intern kontroll som den finner nødvendig for å kunne utarbeide et årsregnskap som ikke inneholder vesentlig feilinformasjon, verken som følge av misligheter eller utilsiktede feil.

Ved utarbeidelsen av årsregnskapet må ledelsen ta standpunkt til stiftelsens evne til fortsatt drift og opplyse om forhold av betydning for fortsatt drift. Forutsetningen om fortsatt drift skal legges til grunn for årsregnskapet så lenge det ikke er sannsynlig at virksomheten vil bli avviklet.





SOLHØI REVISJON AS

Side 2

Revisors oppgaver og plikter ved revisjonen av årsregnskapet

Vårt mål er å oppnå betryggende sikkerhet for at årsregnskapet som helhet ikke inneholder vesentlig feilinformasjon, verken som følge av misligheter eller utilsiktede feil, og å avgi en revisjonsberetning som inneholder vår konklusjon. Betryggende sikkerhet er en høy grad av sikkerhet, men ingen garanti for at en revisjon utført i samsvar med lov, forskrift og god revisjonsskikk i Norge, herunder ISA-ene, alltid vil avdekke vesentlig feilinformasjon som eksisterer. Feilinformasjon kan oppstå som følge av misligheter eller utilsiktede feil. Feilinformasjon blir vurdert som vesentlig dersom den enkeltvis eller samlet med rimelighet kan forventes å påvirke økonomiske beslutninger som brukerne foretar basert på årsregnskapet.

For videre beskrivelse av revisors oppgaver og plikter vises det til <https://revisorforeningen.no/revisjonsberetninger>

Uttalelse om øvrige lovmessige krav

Konklusjon om registrering og dokumentasjon

Basert på vår revisjon av årsregnskapet som beskrevet ovenfor, og kontrollhandlinger vi har funnet nødvendig i henhold til internasjonal standard for attestasjonsoppdrag (ISAE) 3000 «Attestasjonsoppdrag som ikke er revisjon eller forenklet revisorkontroll av historisk finansiell informasjon», mener vi at ledelsen har oppfylt sin plikt til å sørge for ordentlig og oversiktlig registrering og dokumentasjon av stiftelsens regnskapsopplysninger i samsvar med lov og god bokføringsskikk i Norge.

Sarpsborg, 18. mai 2021
Solhøi Revisjon AS

Tormod Haraldsen
Statsautorisert revisor





Resultatregnskap

Stiftelsen Steinerskolen I Fredrikstad

Driftsinntekter og driftskostnader	Note	2020	2019
Offentlige tilskudd skole	8	26 673 034	25 451 296
Foreldreinnbetalinger skole	9	2 203 163	2 271 731
Foreldreinnbetaling SFO		675 619	882 464
Annen driftsinntekt		31 754	181 489
Sum driftsinntekter		29 583 570	28 786 978
Varekostnad		43 774	115 625
Lønnskostnad	7	23 655 999	24 010 076
Avskrivning av driftsmidler	2	992 000	1 020 454
Annen driftskostnad	7, 10	4 569 775	3 732 282
Sum driftskostnader		29 261 548	28 878 437
Driftsresultat		322 021	-91 458
Finansinntekter og -kostnader			
Renteinntekt		14 060	117 944
Annen finansinntekt		58 241	0
Rentekostnad		186 478	229 930
Resultat av finansposter		-114 177	-111 986
Årsresultat	5, 11	207 844	-203 444

Stiftelsen Steinerskolen I Fredrikstad



Balanse

Stiftelsen Steinerskolen I Fredrikstad

Eiendeler	Note	2020	2019
Anleggsmidler			
Varige driftsmidler			
Tomter, bygninger o.a. fast eiendom	2, 6	18 735 463	19 556 963
Driftsløsøre, inventar o.a. utstyr	2	442 386	572 886
Sum varige driftsmidler	2	19 177 849	20 129 849
Finansielle anleggsmidler			
Andre langsiktige fordringer	3	1 331 646	1 303 405
Sum finansielle anleggsmidler		1 331 646	1 303 405
Sum anleggsmidler		20 509 495	21 433 254
Omløpsmidler			
Fordringer			
Kundefordringer		55 044	438 507
Andre kortsiktige fordringer		303 797	305 733
Sum fordringer		358 841	744 241
Bankinnskudd, kontanter o.l.	4	7 785 740	6 375 042
Sum omløpsmidler		8 144 581	7 119 282
Sum eiendeler		28 654 076	28 552 536

Stiftelsen Steinerskolen I Fredrikstad



Balanse


Stiftelsen Steinerskolen I Fredrikstad


Egenkapital og gjeld	Note	2020	2019
Innskutt egenkapital			
Stiftelseskapital	5	300 000	300 000
Sum innskutt egenkapital		300 000	300 000
Opptjent egenkapital			
Avsatt til bruk i neste regnskapsår	5	19 676 979	19 469 135
Sum opptjent egenkapital		19 676 979	19 469 135
Sum egenkapital	5	19 976 979	19 769 135
Gjeld			
Annen langsiktig gjeld			
Gjeld til kredittinstitusjoner	3, 6	4 286 499	4 424 609
Sum annen langsiktig gjeld		4 286 499	4 424 609
Kortsiktig gjeld			
Leverandørgjeld		444 269	574 785
Skyldig offentlige avgifter	4	1 514 416	1 309 408
Annen kortsiktig gjeld		2 431 913	2 474 600
Sum kortsiktig gjeld		4 390 598	4 358 792
Sum gjeld		8 677 097	8 783 402
Sum egenkapital og gjeld		28 654 076	28 552 536


Rolvøy, 18.05.2021


Styret i Stiftelsen Steinerskolen I Fredrikstad


Pia Camilla Holter
styreleder


Anders Due Nordlie
styremedlem


Elisabeth Norum Olsen
daglig leder


Stein Ove Gjølstøl
styremedlem


Kirsten Gobakken
styremedlem


Siw Agnete Reiss
styremedlem

Stiftelsen Steinerskolen I Fredrikstad



Stiftelsen Steinerskolen i Fredrikstad AS - Noter til regnskapet for 2020

NOTE 1: REGNSKAPSPRINSIPPER OG VIRKNING AV PRINSIPPENDRINGER

Regnskapet er utarbeidet i overensstemmelse med regnskapsloven og god regnskapsskikk for små foretak.

Klassifisering og vurdering av balanseposter

Eiendeler bestemt for varig eie eller bruk er klassifisert som anleggsmidler. Eiendeler som er knyttet til varekretsløp er klassifisert som omløpsmidler. Fordringer klassifiseres som omløpsmidler hvis de ikke skal tilbakebetales i løpet av ett år etter balansedagen. For gjeld er analoge kriterier lagt til grunn.

Omløpsmidler vurderes til laveste av anskaffelseskost og virkelig verdi. Kortsiktig gjeld balanseføres til nominelt beløp på etableringstidspunktet.

Anleggsmidler vurderes til anskaffelseskost. Varige anleggsmidler som har begrenset levetid, avskrives lineært over forventet økonomisk levetid. Anleggsmidlene nedskrives til virkelig verdi ved verdifall som ikke forventes å være forbigående. Langsiktig gjelde i norske kroner balanseføres til nominelt beløp på etableringstidspunktet.

Fordringer

Kundefordringer og andre fordringer er oppført i balansen til pålydende med fradrag for påregnelig tap. Avsetning for tap gjøres på grunnlag en individuell vurdering av de enkelte fordringene. I tillegg gjøres det for øvrige kundefordringer en uspesifisert avsetning for å dekke antatt tap.

Varige driftsmidler

Varige driftsmidler er oppført til opprinnelig anskaffelseskost med fradrag for akkumulerte ordinære avskrivninger. Ordinære avskrivninger er beregnet lineært over driftsmidlenes forventede økonomiske levetid.

Inntektsføring

Inntektsføring ved salg av læretjenester skjer i den perioden den blir levert.

Tilskudd fra Stat og Kommune inntektsføres i den perioden den vedrører, og ikke når den blir utbetalt.

NOTE 2: VARIGE DRIFTSMIDLER

	Tomter og bygninger	Driftsløse og Inventar	Sum
Anskaffelseskost 01.01	34 089 356	2 559 321	36 648 677
Tilgang i året		39 999	39 999
Avgang i året	0	0	0
Anskaffelseskost 31.12	34 089 356	2 599 320	36 688 676
Akk. avskrivninger pr. 31.12	-15 353 894	-2 156 941	-17 510 835
Akk. nedskrivninger pr. 31.12	0		0
Reverserte nedskrivninger pr 31.12	0		0
Balanseført verdi 31.12	18 735 463	442 386	19 177 849
Årets ord. avskrivning	821 500	170 500	992 000
Årets nedskrivning	0		0
Årets reversering av nedskrivning	0		0
Avskrivningstid	5-40 år	3-15 år	10,0 - 20,0
Avskrivningsplan	Lineær	Avskrivningsplan	Lineær



Stiftelsen Steinerskolen i Fredrikstad AS - Noter til regnskapet for 2020

NOTE 3: LANGSIKTIGE FORDRINGER OG GJELD

	<u>2020</u>	<u>2019</u>
<u>Fordringer som forfaller mer enn 1 år etter regnskapsårets slutt:</u>		
Langsiktig fordring på Eierstiftelsen Steinerbarnehagen Veslefrikk	1 211 646	1 183 405
<u>Gjeld som forfaller mer enn 5 år etter regnskapsårets slutt:</u>		
Gjeld til kredittinstitusjoner	3 228 507	3 501 644

NOTE 4: BUNDNE MIDLER

	<u>2020</u>	<u>2019</u>
Bankinnskudd bundet for trekkmidler	790 570	234 065
Trekkansvar	790 055	665 096

NOTE 5: Stiftelsens grunnkapital

Stiftelsens grunnkapital er kr 300.000.

Egenkapital

	<u>Stiftelses kapital</u>	<u>Avsatt til bruk neste år</u>	<u>Sum</u>
Pr 31.12.2018	300 000	19 672 580	19 972 580
Årets resultat		-203 444	-203 444
Pr 31.12.2019	300 000	19 469 135	19 769 135
Årets resultat		207 844	207 844
Pr 31.12.2020	300 000	19 676 979	19 976 979

Årets resultat overføres til neste års drift og utgjør 0,7% av totalt inntekter.

Avsatt til bruk neste år er et bundet fond. Egenkapitalen er i sin helhet opparbeidet fra resultat fra tilskudsberettiget virksomhet og derved å klassifisere som bundne fond.

NOTE 6: PANTSTILLELSER

	<u>2020</u>	<u>2019</u>
Av selskapets bokførte gjeld er sikret ved pant o.l.	4 286 499	4 424 609
Den bokførte verdi av eiendeler stillet som sikkerhet for denne gjeld er: Tomter og bygninger	12 000 000	12 000 000



Stiftelsen Steinerskolen i Fredrikstad AS - Noter til regnskapet for 2020

NOTE 7: ANSATTE, GODTGJØRELSE, LÅN TIL ANSATTE MV.

Lønnskostnader m.m. består av:	2020	2019
Lønninger	19 055 806	18 779 635
Arbeidsgiveravgift	2 926 293	2 944 654
Pensjonskostnader	1 568 046	2 009 888
Andre lønnskostnader	105 854	275 899
Sum lønnskostnader m.m.	23 655 999	24 010 076

Gjennomsnittlig antall ansatte skole:	48,0	47,0
Gjennomsnittlig antall ansatte skolefritid:	2,0	2,0
Årsverk	39,8	38,6

Godtgjørelser	Daglig leder	Styret
Lønn	682 418	39 500
Kollektiv pensjonspremie	57 809	0
Annen godtgjørelse	4 026	0

Obligatorisk tjenestepensjon

Stiftelsen er pliktig til å ha tjenestepensjonsordning etter lov om obligatorisk tjenestepensjon. Stiftelsen har pensjonsordning i Statens pensjonskasse som tilfredstiller kravene.

Revisor

Kostnadsført honorar (eks mva)	2020	2019
Revisjon	58 160	48 420
Særattestasjoner mva kompensasjon	24 960	23 240
Bistand med årsregnskap	5 760	9 600
Sum	88 880	81 260

NOTE 8 : OFFENTLIGE TILSKUDD

	Formål	2020	2019
Kommunale tilskudd skole	Tilrettelegging	5 181 750	5 118 013
Kommunale tilskudd	Språkundervisning	42 382	25 314
Kommunale tilskudd SFO	Assistent ressurs	152 879	81 514
Statlig tilskudd skole	Driftstilskudd	20 038 920	19 208 518
Statlig tilskudd skole	Kompetanse midler	652 800	704 250
Kommunalt tilskudd	Kompetanse midler	0	0
Statlig tilskudd skole	Kapitaltilskudd	286 576	313 686
Kompensasjon SFO	Kompensasjon foreldrebetaling covid-19	80 777	0
Kompensasjon skole	Kompensasjon knyttet til covid-19	236 950	0
Sum tilskudd		26 673 034	25 451 296

Videre offentlige tilskudd klassifisert som kostnadsreduksjon under andre driftskostnader:

	Formål	2020	2019
Statlig tilskudd skole	Tilskudd digitale læremidler mv	44 165	0



Stiftelsen Steinerskolen i Fredrikstad AS - Noter til regnskapet for 2020

NOTE 9 : SKOLEPENGESETSER

	2020-høst			2020-vår		
	1 barn	2 barn	3 barn	1 barn	2 barn	3 barn
1-4 klasse	1 650	1 275	0	1 650	1 275	0
5-7 klasse	1 650	1 275	0	1 650	1 275	0
8-10 klasse	1 650	1 275	0	1 650	1 275	0

	2019-høst			2019-vår		
	1 barn	2 barn	3 barn	1 barn	2 barn	3 barn
1-4 klasse	1630	1 275	0	1 650	1 275	0
5-7 klasse	1630	1 275	0	1 650	1 275	0
8-10 klasse	1630	1 275	0	1 650	1 275	0

NOTE 10 : AVDELINGSVIS FORDELING AV FELLESKOSTNADER

Felleskostnader fordeles hovedsaklig med 10% til skolefritid og 90% til skole. Kostnader til regnskapsførsel er fordelt med 20% til skolefritid og 80 % til skole.

Fordelingsnøkkelene er satt opp etter en gjennomgang av selskapets kostnader hensyntatt antall barn og antall ansatte.

Felleskostnader til kantinen er ikke tilordnet. Andel av felleskostnader anses å være ubetydelige.

NOTE 11 : AVDELINGSREGNSKAP 2020

	SFO	Kantine	Undervisning	Sum
Driftsinntekter	921 025	0	28 662 545	29 583 570
Varekostnader	0	43 774	0	43 774
Lønnskostnader	787 722	0	22 868 277	23 655 999
Øvrige driftskostnader	132 547	0	5 429 228	5 561 775
Netto finansposter (kostnad)	0	0	114 177	114 177
Resultat	756	-43 774	250 863	207 844

Kantine virksomheten er avvirket i mai 2020 da denne tilleggsvirksomheten ikke var selvfinansierende.