



## ÅRSREGNSKAPET FOR REGNSKAPSÅRET 2020 - GENERELL INFORMASJON

### Enheten

Organisasjonsnummer:	921 473 346
Organisasjonsform:	Aksjeselskap
Foretaksnavn:	ØST-FINNMARK AVFALLSSELSKAP AS
Forretningsadresse:	Tanatorget 9845 TANA

### Regnskapsår

Årsregnskapets periode:	01.01.2020 - 31.12.2020
-------------------------	-------------------------

### Konsern

Mørselskap i konsern:	Ja
Konsernregnskap lagt ved:	Ja

### Regnskapsregler

Regler for små foretak benyttet:	Nei
Benyttet ved utarbeidelsen av årsregnskapet til selskapet:	Regnskapslovens alminnelige regler
Benyttet ved utarbeidelsen av årsregnskapet til konsernet:	Regnskapslovens alminnelige regler

### Årsregnskapet fastsatt av kompetent organ

Bekreftet av representant for selskapet:	Arve Øverland
Dato for fastsettelse av årsregnskapet:	16.06.2021

### Grunnlag for avgivelse

År 2020: Årsregnskapet er elektronisk innlevert  
År 2019: Tall er hentet fra elektronisk innlevert årsregnskap fra 2020

*Det er ikke krav til at årsregnskapet m.v. som sendes til Regnskapsregisteret er undertegnet. Kontrollen på at dette er utført ligger hos revisor/enhetens øverste organ. Sikkerheten ivaretas ved at innsender har rolle/rettighet for innsending av årsregnskapet via Altinn, og ved at det bekreftes at årsregnskapet er fastsatt av kompetent organ.*

Brønnøysundregistrene, 03.08.2022



## Resultatregnskap

Beløp i: NOK	Note	2020	2019
<b>RESULTATREGNSKAP</b>			
<b>Inntekter</b>			
Salgsinntekt		46 140 000	45 760 000
Leieinntekter		7 898 000	8 085 000
Annen driftsinntekt		3 605 000	0
<b>Sum inntekter</b>		<b>57 643 000</b>	<b>53 845 000</b>
<b>Kostnader</b>			
Varekostnad		38 172 000	35 455 000
Lønnskostnad		4 856 000	4 208 000
Avskrivning på varige driftsmidler og immaterielle eiendeler		4 934 000	5 241 000
Kostnadsførte forpliktelser		355 000	300 000
Annen driftskostnad		7 775 000	7 981 000
Annen driftskostnad			-2 000
<b>Sum kostnader</b>		<b>56 092 000</b>	<b>53 183 000</b>
<b>Driftsresultat</b>		<b>1 551 000</b>	<b>662 000</b>
<b>Finansinntekter og finanskostnader</b>			
Inntekt på investering i datterselskap og tilknyttet selskap		4 387 000	389 000
Renteinntekt fra foretak i samme konsern		268 000	332 000
Annen renteinntekt		23 000	97 000
<b>Sum finansinntekter</b>		<b>4 678 000</b>	<b>818 000</b>
Annen rentekostnad		933 000	1 205 000
Annen finanskostnad		1 000	13 000
<b>Sum finanskostnader</b>		<b>934 000</b>	<b>1 218 000</b>
<b>Netto finans</b>		<b>3 744 000</b>	<b>-400 000</b>
<b>Ordinært resultat før skattekostnad</b>		<b>5 295 000</b>	<b>262 000</b>
Skattekostnad på ordinært resultat		-187 000	-6 196 000
<b>Ordinært resultat etter skattekostnad</b>		<b>5 482 000</b>	<b>6 458 000</b>
<b>Årsresultat</b>		<b>5 482 000</b>	<b>6 458 000</b>



## Resultatregnskap

<b>Beløp i: NOK</b>	<b>Note</b>	<b>2020</b>	<b>2019</b>
<b>Overføringer og disponeringer</b>			
Overføringer til/fra annen egenkapital		5 482 000	6 458 000
<b>Sum overføringer og disponeringer</b>		<b>5 482 000</b>	<b>6 458 000</b>



## Balanse

Beløp i: NOK	Note	2020	2019
<b>BALANSE - EIENDELER</b>			
<b>Anleggsmidler</b>			
<b>Immaterielle eiendeler</b>			
Utsatt skattefordel		6 472 000	6 197 000
<b>Sum immaterielle eiendeler</b>		<b>6 472 000</b>	<b>6 197 000</b>
<b>Varige driftsmidler</b>			
Tomter, bygninger og annen fast eiendom		45 871 000	47 469 000
Maskiner og anlegg		8 470 000	10 270 000
Driftsløsøre, inventar		471 000	581 000
Anlegg under utførelse		539 000	145 000
Containere		42 000	63 000
<b>Sum varige driftsmidler</b>		<b>55 393 000</b>	<b>58 528 000</b>
<b>Finansielle anleggsmidler</b>			
Investering i datterselskap		31 258 000	18 022 000
Lån til foretak i samme konsern		1 424 000	10 000 000
Andre fordringer		425 000	390 000
<b>Sum finansielle anleggsmidler</b>		<b>33 107 000</b>	<b>28 412 000</b>
<b>Sum anleggsmidler</b>		<b>94 972 000</b>	<b>93 137 000</b>
<b>Omløpsmidler</b>			
<b>Varer</b>			
<b>Fordringer</b>			
Kundefordringer		3 467 000	1 919 000
Andre fordringer		584 000	264 000
Konsernfordringer		838 000	2 538 000
<b>Sum fordringer</b>		<b>4 889 000</b>	<b>4 721 000</b>
<b>Bankinnskudd, kontanter og lignende</b>			
Bankinnskudd, kontanter og lignende		17 856 000	12 664 000
<b>Sum bankinnskudd, kontanter og lignende</b>		<b>17 856 000</b>	<b>12 664 000</b>
<b>Sum omløpsmidler</b>		<b>22 745 000</b>	<b>17 385 000</b>



## Balanse

Beløp i: NOK	Note	2020	2019
<b>SUM EIENDELER</b>		<b>117 717 000</b>	<b>110 522 000</b>
<b>BALANSE - EGENKAPITAL OG GJELD</b>			
<b>Egenkapital</b>			
<b>Innskutt egenkapital</b>			
Selskapskapital		200 000	200 000
Overkurs		35 294 000	35 294 000
<b>Sum innskutt egenkapital</b>		<b>35 494 000</b>	<b>35 494 000</b>
<b>Opptjent egenkapital</b>			
Annen egenkapital		7 628 000	3 906 000
<b>Sum opptjent egenkapital</b>		<b>7 628 000</b>	<b>3 906 000</b>
<b>Sum egenkapital</b>		<b>43 122 000</b>	<b>39 400 000</b>
<b>Gjeld</b>			
<b>Langsiktig gjeld</b>			
Pensjonsforpliktelser		4 411 000	2 709 000
Andre avsetninger for forpliktelser		13 783 000	13 554 000
<b>Sum avsetninger for forpliktelser</b>		<b>18 194 000</b>	<b>16 263 000</b>
<b>Annen langsiktig gjeld</b>			
Gjeld til kredittinstitusjoner		37 710 000	38 206 000
Selvkost		3 528 000	1 590 000
<b>Sum annen langsiktig gjeld</b>		<b>41 238 000</b>	<b>39 796 000</b>
<b>Sum langsiktig gjeld</b>		<b>59 432 000</b>	<b>56 059 000</b>
<b>Kortsiktig gjeld</b>			
Leverandørgjeld		989 000	818 000
Betalbar skatt		11 000	0
Skyldige offentlige avgifter		1 000 000	1 138 000
Kortsiktig konserngjeld		2 052 000	2 356 000
Annen kortsiktig gjeld		11 111 000	10 752 000
<b>Sum kortsiktig gjeld</b>		<b>15 163 000</b>	<b>15 064 000</b>



## Balanse

<b>Beløp i: NOK</b>	<b>Note</b>	<b>2020</b>	<b>2019</b>
Sum gjeld		74 595 000	71 123 000
<b>SUM EGENKAPITAL OG GJELD</b>		<b>117 717 000</b>	<b>110 523 000</b>



### Konsernets resultatregnskap

Beløp i: NOK	Note	2020	2019
<b>RESULTATREGNSKAP</b>			
<b>Inntekter</b>			
Salgsinntekt		133 550 000	122 916 000
Annen driftsinntekt		14 814 000	13 086 000
<b>Sum inntekter</b>		<b>148 364 000</b>	<b>136 002 000</b>
<b>Kostnader</b>			
Varekostnad		31 132 000	31 458 000
Lønnskostnad		44 368 000	40 075 000
Avskrivning på varige driftsmidler og immaterielle eiendeler		25 576 000	22 458 000
Kostnadsførte forpliktelser		355 000	300 000
Annen driftskostnad		38 861 000	32 605 000
Tap på fordring		526 000	1 103 000
<b>Sum kostnader</b>		<b>140 818 000</b>	<b>127 999 000</b>
<b>Driftsresultat</b>		<b>7 546 000</b>	<b>8 003 000</b>
<b>Finansinntekter og finanskostnader</b>			
Annen renteinntekt		101 000	237 000
Annen finansinntekt		49 000	2 000
<b>Sum finansinntekter</b>		<b>150 000</b>	<b>239 000</b>
Verdireduksjon andre finansielle instrumenter vurdert til virkelig verdi		327 000	414 000
Annen rentekostnad		4 308 000	3 830 000
Annen finanskostnad		3 000	14 000
<b>Sum finanskostnader</b>		<b>4 638 000</b>	<b>4 258 000</b>
<b>Netto finans</b>		<b>-4 488 000</b>	<b>-4 019 000</b>
<b>Ordinært resultat før skattekostnad</b>		<b>3 058 000</b>	<b>3 984 000</b>
Skattekostnad på ordinært resultat		442 000	-5 371 000
<b>Ordinært resultat etter skattekostnad</b>		<b>2 616 000</b>	<b>9 355 000</b>
<b>Årsresultat</b>		<b>2 616 000</b>	<b>9 355 000</b>



## Konsernets resultatregnskap

<b>Beløp i: NOK</b>	<b>Note</b>	<b>2020</b>	<b>2019</b>
Minoritetsinteresser		225 000	0
<b>Årsresultat etter minoritetsinteresser</b>		<b>2 391 000</b>	<b>9 355 000</b>
<b>Overføringer og disponeringer</b>			
Overføringer til/fra annen egenkapital		2 391 000	9 354 000
<b>Sum overføringer og disponeringer</b>		<b>2 391 000</b>	<b>9 354 000</b>



### Konsernets balanse

Beløp i: NOK	Note	2020	2019
<b>BALANSE - EIENDELER</b>			
<b>Anleggsmidler</b>			
<b>Immaterielle eiendeler</b>			
Utsatt skattefordel		8 596 000	7 251 000
Goodwill		2 578 000	0
<b>Sum immaterielle eiendeler</b>		<b>11 174 000</b>	<b>7 251 000</b>
<b>Varige driftsmidler</b>			
Tomter, bygninger og annen fast eiendom		82 171 000	83 523 000
Transportmidler		26 837 000	19 612 000
Containere		10 842 000	11 120 000
Maskiner og anlegg		41 748 000	46 517 000
Anlegg under utførelse		791 000	274 000
Driftsløsøre, inventar, verktøy, kontormaskiner og lignende		1 588 000	824 000
<b>Sum varige driftsmidler</b>		<b>163 977 000</b>	<b>161 870 000</b>
<b>Finansielle anleggsmidler</b>			
Investeringer i tilknyttet selskap		978 000	2 446 000
Andre langsiktige fordringer		3 063 000	1 510 000
Fordring selvkost		152 000	1 247 000
<b>Sum finansielle anleggsmidler</b>		<b>4 193 000</b>	<b>5 203 000</b>
<b>Sum anleggsmidler</b>		<b>179 344 000</b>	<b>174 324 000</b>
<b>Omløpsmidler</b>			
<b>Varer</b>			
<b>Fordringer</b>			
Kundefordringer		16 338 000	14 597 000
Andre fordringer		3 120 000	4 277 000
<b>Sum fordringer</b>		<b>19 458 000</b>	<b>18 874 000</b>
<b>Bankinnskudd, kontanter og lignende</b>			
Bankinnskudd, kontanter og lignende		47 099 000	38 566 000
<b>Sum bankinnskudd, kontanter og lignende</b>		<b>47 099 000</b>	<b>38 566 000</b>



## Konsernets balanse

Beløp i: NOK	Note	2020	2019
Sum omløpsmidler		66 557 000	57 440 000
<b>SUM EIENDELER</b>		<b>245 901 000</b>	<b>231 764 000</b>
<b>BALANSE - EGENKAPITAL OG GJELD</b>			
<b>Egenkapital</b>			
<b>Innskutt egenkapital</b>			
Selskapskapital		200 000	200 000
Overkurs		35 294 000	35 294 000
<b>Sum innskutt egenkapital</b>		<b>35 494 000</b>	<b>35 494 000</b>
<b>Opptjent egenkapital</b>			
Annen egenkapital		20 590 000	20 266 000
Minoritetsinteresser		733 000	0
<b>Sum opptjent egenkapital</b>		<b>21 323 000</b>	<b>20 266 000</b>
<b>Sum egenkapital</b>		<b>56 817 000</b>	<b>55 760 000</b>
<b>Gjeld</b>			
<b>Langsiktig gjeld</b>			
Pensjonsforpliktelser		4 898 000	2 850 000
Andre avsetninger for forpliktelser		13 783 000	13 554 000
<b>Sum avsetninger for forpliktelser</b>		<b>18 681 000</b>	<b>16 404 000</b>
<b>Annen langsiktig gjeld</b>			
Gjeld til kredittinstitusjoner		63 974 000	62 828 000
Øvrig langsiktig gjeld		63 951 000	56 769 000
<b>Sum annen langsiktig gjeld</b>		<b>127 925 000</b>	<b>119 597 000</b>
<b>Sum langsiktig gjeld</b>		<b>146 606 000</b>	<b>136 001 000</b>
<b>Kortsiktig gjeld</b>			
Leverandørgjeld		11 236 000	9 204 000
Betalbar skatt		1 787 000	145 000
Skyldige offentlige avgifter		4 832 000	4 312 000
Annen kortsiktig gjeld		24 623 000	26 343 000
<b>Sum kortsiktig gjeld</b>		<b>42 478 000</b>	<b>40 004 000</b>



## Konsernets balanse

<b>Beløp i: NOK</b>	<b>Note</b>	<b>2020</b>	<b>2019</b>
Sum gjeld		189 084 000	176 005 000
<b>SUM EGENKAPITAL OG GJELD</b>		<b>245 901 000</b>	<b>231 765 000</b>



**Årsregnskap 2020**  
**Øst-Finnmark Avfallsselskap AS**



## STYRETS ÅRSBERETNING

### Selskapets virksomhet

Øst-Finnmark avfallsselskap AS (ØFAS AS) med datterselskapene ØFAS Husholdning AS, Masternes Gjenvinning og Sjøgren Gjenvinning AS er en tjenesteleverandør av renovasjonsløsninger og transport, og driver hovedsakelig med innsamling og behandling av avfall fra husholdninger i Øst-Finnmark og bedrifter i Finnmark.

Virksomheten drives ved utgangen av 2020 fra administrasjonens kontorer på Gassanjarga i Tana, et regionmottak på Gassanjarga og lokale miljøstasjoner i Kirkenes, Vardø, Båtsfjord og Berlevåg. I tillegg har Masternes Gjenvinning AS aktivitet i Vadsø, Alta, Honningsvåg og Lakselv. Sjøgren Gjenvinning AS er drifter ut fra base i Hammerfest.

ØFAS AS har som målsetting å finne god balanse mellom høy miljømessig kvalitet og lavest mulig kostnad for sine kunder.

### Selskapets eiere og endring i selskapsstruktur

ØFAS ble etablert i 1995 som et ANS og har sitt hovedkontor på Gassanjarga i Tana. Selskapet har ved utgangen av året 7 eiere; Sør-Varanger kommune, Vardø kommune, Nesseby kommune, Tana kommune, Utsjok kommune, Berlevåg kommune og Båtsfjord kommune.

I 2018 ble eierne enig om å endre selskapsstruktur fra ANS til AS. Den tidligere selskapsavtalen ble godkjent endret i ulike kommunestyre i løpet av våren 2018 og godkjent på Selskapsmøte den 19.juni 2018.

I løpet av høsten 2018 ble det arbeidet med det praktiske arbeidet med å etablere nytt AS. Den 11.januar 2019 vedtok Selskapsmøte å avvikle ØFAS ANS og skyte eiendeler, forpliktelser og gjeld inn i nytt selskap. Et avviklingsstyre ble etablert for å styre avviklingen av selskapet ØFAS ANS mens det gamle styret i ØFAS ANS ble valgt inn i ØFAS AS. ØFAS ANS ble slettet fra foretaksregisteret i 2020.

Regnskapet er avlagt under forutsetning om fortsatt drift.

### Økonomi

Det fremlagte resultat- og balanseregnskapet med noter gir etter styrets oppfatning et korrekt uttrykk for konsernets økonomiske stilling ved årsskiftet.

Det har ikke vært igangsatt prosjekter eller inntruffet forhold etter årsskiftet som kan ha betydning for vurdering av konsernets økonomiske stilling ved årets slutt.

Morselskapets egenkapital var tNOK 43.122 og konsernets egenkapital var tNOK 56.817 ved årets slutt. Styret mener det er riktig å legge forutsetningen for fortsatt drift av konsernet til grunn ved avleggelse av årsregnskapet.

Konsernregnskapet består av selskapene ØFAS AS, ØFAS Husholdning AS, Masternes Gjenvinning AS, Sjøgren Gjenvinning AS og Gjenvinning Eiendom AS.

**Markedsrisiko, finansiell risiko og likviditetsrisiko**

ØFAS har en risiko knyttet til marked som er normal for selskap i bransjen. Inntekter knyttet til næringsavfall påvirkes av generelt konjunkturnivå, mens husholdningsavfall i mindre grad er påvirket av dette.

Konsernets finansielle risiko er vurdert som lav grunnet få store næringskunder og inntekter knyttet til husholdningsavfall. Konsernets likviditetssituasjon er tilfredsstillende. Noe av den frie likviditeten vil bli brukt som egenkapital på byggeprosjekter i Øst-Finnmark, blant annet utbygging i Sør-Varanger.

**Utvikling i selvkost for konsernet**

Konsernet har 2 selskaper som utarbeider selvkostregnskap, ØFAS AS og ØFAS Husholdning AS.

Siden 2015 har man brukt Momentum Selvkost for å dokumentere opp selvkostregnskapet. Fordeling av felleskostnader er fordelt med bruk av ulike nøkler, hvor tonnasje spiller en sentral rolle i tillegg til hvor tid ulike personer bruker på ulike oppgaver. Tidsbruken er estimert da man ikke har et eksakt timeregnskap.

**Selvkost renovasjon**

Resultat fra selvkost utgjorde tNOK 819 for 2020. Overskuddet kom som en følge av salg av bygg i Vadsø hvor ca. NOK 1,6 millioner av gevinsten ble allokert til selvkostresultatet, følgelig hadde man et underskudd på driften på renovasjon. Selvkostfondet per 31.12.2020 utgjør tNOK -1.245 ved årsskiftet, dvs. man har tatt inn for lite gebyr fra abonnenter. Underskuddet i forhold til budsjett relaterer seg hovedsakelig til mer avfall inn på stasjonene og økte kostnader knyttet til innsamling og frakt av avfall enn budsjettet.

**Selvkost slam**

Resultat fra selvkost utgjorde tNOK 285 for 2020. Selvkostfondet utgjør tNOK 1.093 ved årsskiftet, dvs. man har tatt inn for mye gebyr fra abonnenter.

Se note 12 for ytterligere detaljer knyttet til selvkostregnskapet.

**Nedstrømsløsninger og utvikling varelager**

Eksport av brensel til forbrenningsanlegg på nordkalotten var på samme nivå i 2020 sammenlignet med 2019. Varelageret er noe redusert grunnet nytt pakkeanlegg som åpner mulighet for leveranser til flere ulike forbrenningsanlegg i Sverige og man sender også noe til Finland. Masternes har signert ny avtale for brennbart restavfall som løper fra 2021-2024. ØFAS Husholdning AS har også hatt brennbart restavfall ute på anbud og har sikret seg avsetning de neste 3 årene.

Covid situasjonen har redusert avfallsmengdene i Europa som igjen har skapt mindre press på forbrenningskapasiteten i Sverige. Dette sammen med økte gjenvinningskrav fra EU og norske myndigheter bør tilsi at forbrenningssituasjonen på kort-/mellomlang sikt vil være tilfredsstillende.

Tilgang på transportkapasitet som kan kjøre avfall i bulk har blitt redusert. Dette sammenholdt med strengere krav fra myndighetene i Norden på hvem som kan kjøre avfall,



har medført at produksjon av innpakket avfall bli viktigere i fremtiden. Det er også antatt at økt materialgjenvinning også vil redusere trykket på avfall til energigjenvinning.

Avsetning som gjelder treflis har vært god. Man har eksportert både via båt og biler. Det jobbes målrettet mot å forbedre kvaliteten på treflis ytterligere som vil kunne redusere kostnader i forbindelse med avsetning av treflis.

Rensing av sigevann er stabilt, og man har klart å rense rundt 3000 m<sup>3</sup> i 2020. Man hadde i tillegg kun halvfulle sigevannsbasseng når anlegget ble stengt ned før vinteren. Man har kontroll på sigevann og det ventes at man trenger bruke mindre ressurser de kommende år på rensing.

Masternes Gjenvinning har i 2020 beholdt graden av gjenvinning av avfall som samles inn. Disse grepene gjøres i forkant av økte krav fra EU og Norsk myndigheter, og det er ventet at dette skal gi positiv effekt i fremtiden. ØFAS Husholdning AS fikk en liten økning i gjenvinningsgraden fra 2019 til 2020.

Fraksjoner som man har begynt å sortere og eksportere er matavfall, plastavfall, gips, industriplast samt andre mindre gjenvinnbare fraksjoner. Man vil framover fortsatt jobbe aktivt for å øke materialgjenvinningen ytterligere.

For matavfall har man begynt prøvelevering av matavfall til Båtsfjord og det tilknyttende selskapet Liholmen Biogass AS. Det forventes økt mottakskapasitet her i løpet av 2021.



## ØFAS AS (ANS tall tatt med for sammenligning) - nøkkeltall økonomi (tall i tusen):

ØFAS AS ble stiftet i 2018 og leverte ikke regnskap i 2018. Således er regnskapstall for 2019 inklusive tall fra stiftelsen. Imidlertid var ØFAS AS et tomt holdingselskap frem til januar 2019 da man overtok aktiviteten i ØFAS ANS. Tallene for 2019 representerer dermed et godt bilde av aktiviteten i 2019. 2020 er et normalår når det gjelder organiseringen for ØFAS AS.

ØFAS AS (ANS 2018)	2020	2019*	2018
Omsetning	57 643	53 845	49 226
<b>Driftsresultat før avskr.</b>	<b>6 486</b>	<b>5 901</b>	<b>4 727</b>
Avskrivninger	4 934	5 241	4 181
<b>Driftsresultat etter avskr.</b>	<b>1 552</b>	<b>660</b>	<b>546</b>
Netto Finans	3 743	-398	-175
<b>Årsresultat før skatt</b>	<b>5 294</b>	<b>262</b>	<b>371</b>
Skattekostnad	-187	-6 196	-
<b>Årsresultat etter e.o.p.</b>	<b>5 481</b>	<b>6 458</b>	<b>371</b>

\*fra sept 2018 til des 2019. Tomt holdingselskap i 2018.

	31.12.2020	31.12.2019	31.12.2018
Anleggsmidler inkl. utsatt skattefordel	94 972	93 197	88 946
Omløpsmidler (ex. kontanter)	4 889	4 721	3 274
Kontanter	17 856	12 664	18 171
Avsetning for forpliktelser (inkl. selvkost)	21 722	17 852	19 566
Rentebærende gjeld	37 710	38 206	39 695
Kortsiktig gjeld	15 163	15 064	19 218
<b>Egenkapital</b>	<b>43 122</b>	<b>39 400</b>	<b>31 892</b>
<b>Egenkapitalandel</b>	<b>36,63 %</b>	<b>35,63 %</b>	<b>28,89 %</b>
Netto rentebærende gjeld	19 854	25 542	21 524
Likvidetsgrad 1	1,5	1,2	1,1

Omdannelsen fra ANS til AS har medført en del poster i 2018 og 2019 som man ikke er av gjentagende karakter. Det ble brukt en del midler til konsulenter for å få gjennomført omdannelsen. I tillegg medførte omdannelsen at ØFAS AS kan utnytte seg av de midlertidige forskjellene som før lå på eiers hånd. Dette har medført en inntektsføring av utsatt skattefordel i 2019.

ØFAS AS har i 2020 noen ulike poster som forklarer overskuddet. ØFAS AS solgte bygget i Vadsø i april 2020. Gevinsten var på ca. NOK 3,6 millioner hvorav ca. NOK 1,6 millioner ble allokert til selvkostdelen av konsernet. Resterende gevinst på ca. NOK 2,0 millioner påvirket resultatet positivt.

I forbindelse med omstrukturering av konsernet i desember 2020 ble aksjene i Gjenvinning Eiendom AS flyttet til ØFAS AS. Dette skjedde gjennom ved at aksjene ble gitt som tingsutbytte fra Masternes Gjenvinning AS. På samme dato gjennomførte man også en emisjon som omgjorde NOK 10 millioner i ansvarlig lån til Masternes Gjenvinning AS til egenkapital.



Pensjonskostnader påvirket resultatregnskapet for 2019. En planendring har påvirket resultatet med NOK 798 tusen positivt før allokering til selvkost. I tillegg har man redusert pensjonskostnaden med NOK 390 tusen knyttet til egenkapitaltilskudd før allokering til selvkost. Totalt utgjorde dette NOK 1.188 tusen hvorav NOK 415 er blitt allokert til selvkost.

Netto finans har endret seg i 2019 da man nybygget i Tana ble ferdig i desember 2018 og man fikk fullt ut rentekostnader på bygget i 2019. Dette forklarer økte rentekostnader. Det generelle rentenivået gikk noe ned i 2020, men dette fikk ikke de store endringene før i siste halvdel av 2020 da rentene justeres hvert kvartal basert på 3 mnd. NIBOR.

Egenkapitalen i Masternes Gjenvinning AS er på NOK 37.2 millioner per 31.12.2020, mens regnskapsført verdi på aksjene er NOK 27 millioner.

ØFAS Husholdning AS er et selskap som skal drive til selvkost. Historisk har ØFAS Husholdning AS vært forpliktet til å ta imot noe næringsavfall på stasjonen. Egenkapitalen i ØFAS Husholdning AS har kun mindre endring.

Konsernet regnskapsfører estimatavvik knyttet til pensjonsforpliktelsen direkte mot egenkapitalen. Totalt er det ført tNOK 1.760 direkte mot egenkapitalen som en reduksjon for morselskapet og tNOK 2.068 for konsernet. Se note 6 for nærmere forklaring.



## Konsern - nøkkeltall økonomi (tall i tusen):

Konsern	2020	2019	2018
Omsetning	148 364	136 001	132 155
<b>Driftsresultat før avskr.</b>	<b>33 122</b>	<b>30 461</b>	<b>32 055</b>
Avskrivninger	25 576	22 458	21 993
<b>Driftsresultat etter avskr.</b>	<b>7 546</b>	<b>8 003</b>	<b>10 062</b>
Netto Finans	-4 488	-4 020	-3 511
Skattekostnad	442	-5 371	1 997
Minoritetens andel av årsresultat	225	-	-
<b>Årsresultat</b>	<b>2 391</b>	<b>9 354</b>	<b>4 554</b>
	<b>31.12.2020</b>	<b>31.12.2019</b>	<b>31.12.2018</b>
Anleggsmidler inkl. utsatt skattefordel	179 344	174 325	152 759
Omløpsmidler eks. kontanter	19 458	18 875	27 110
Kontanter	47 099	38 566	37 259
Avsetning for forpliktelser inkl. selvkost	18 681	16 404	19 081
Rentebærende gjeld	127 925	119 597	108 124
Kortsiktig gjeld	42 479	40 004	44 740
<b>Egenkapital</b>	<b>56 817</b>	<b>55 761</b>	<b>45 183</b>
<b>Egenkapitalandel</b>	<b>24,51 %</b>	<b>24,06 %</b>	<b>20,81 %</b>
Netto rentebærende gjeld	80 826	81 031	70 865
Likviditetsgrad 1	1,6	1,4	1,4

Konsernet viser ytterligere vekst fra 2019 til 2020. Dette forklares med at Sjøgren Gjenvinning AS har blitt en del av konsernet. Gevinst ved salg av bygg i Vadsø utgjør ca. NOK 2,0 millioner. Justert for dette har man en mindre omsetningsnedgang. Dette forklares med lavere omsetning innenfor næringsområde, hovedsakelig grunnet Covid-19.

I 2018 utgjorde NOK 5,0 millioner av konsernets omsetning gevinst knyttet til salg av Masternes-anlegget i Tana bru.

Kontantstrøm fra drift er tilfredsstillende. Investeringene gikk betydelig ned i 2020 og man var på det laveste nivået på 5 år. Ingen større prosjekter ble satt i gang i 2020 og man hadde i all hovedsak kun re-investeringer. Etter mange år med investering i nytt utstyr vil man bruke noe tid på å evaluere hvilket utstyr man skal investere i videre.

ØFAS er i stor grad påvirket av næringsavfall og aktiviteten er avhengig av generell aktivitet i næringslivet. Veksten har medført større investeringer i bygg/anlegg og maskiner.

Likviditeten i både morselskapet og konsernet er akseptabel. Likviditeten har vært god gjennom 2020, selv om aktiviteten gikk noe ned på næringsområdet.

Kontanter utgjorde omtrent 19,2 % av total kapital, dette anses som tilfredsstillende. Likviditetsgrad 1 er på 1,6 (omløpsmidler/kortsiktig gjeld) per 31.12.2020. Man brukte en del

av den frie likviditeten til å kjøpe seg ytterligere opp i Sjøgren Gjenvinning AS samt at man har fått en del utlegg på å redusere negativt varelager i 2020. Dette medførte at likviditetsbeholdningen har ble noe redusert i første halvdel av 2020.

Covid-19 medførte at man tok kontakt med bank og finansieringssituasjoner for å sikre seg likviditet gjennom 2020. Alle tiltak man tok, medførte at man reduserer nedbetaling på gjeld i størrelsesorden ca. NOK 8 millioner for konsernet. I tillegg solgte man bygg i Vadsø for NOK 3,7 (netto etter kostnader) millioner som ble innbetalt i mai 2020. Alle tiltakene samt noe tilbakeholdt investeringer medførte at konsernet økte sin likviditetsbeholdning gjennom 2020.

#### **Fremtidig utvikling - husholdningsavfall**

ØFAS AS jobber aktivt med å få opp kildesorteringsgraden. Innføring av kildesortering i slutten av 2018 har medført et betydelig reduksjon i brennbart restavfall. Interne tall tilsier at materialgjenvinningsgraden var på ca. 26% i 2018 mens den endte på ca. 35% i 2019. Dette tallet har holdt seg stabilt i 2020.

Fremover vil man satse på avfallsfraksjoner som tonnasjemessig utgjør mest og øke gjenvinningsgraden på denne måten. Dette betyr at man må satse på enda mer matavfall, trevirke samt metall/glass.

Man er i planleggingsfasen på ny stasjon for husholdning i Sør-Varanger. En større stasjon vil medføre at man kan ta ut mer gjenvinnbare fraksjoner. Masternes Gjenvinning AS investerte NOK 4,2 millioner i Gjenvinning Eiendom AS. Dette selskapet har festekontrakt på 6,2 mål tomt sentralt i Kirkenes og rett ved siden av nåværende virksomhet. I desember 2020 ble denne eiendommen gitt som tingsutbytte til ØFAS AS. ØFAS AS er godt i gang med planlegging av ny mottaksstasjon for grovavfall fra husholdningene på denne tomten.

Man har mottatt godkjent byggesøknad fra Sør-Varanger kommune under forutsetning om godkjenning fra Statsforvalteren og Arbeidstilsynet. Sør-Varanger kommune har kommet med en positiv uttalelse knyttet til etablering av denne stasjonen i kommunestyremøte den 28. april 2021.

#### **Fremtidig utvikling - næringsavfall**

Avfallsmarkedet er i stor utvikling, men er også påvirket av Covid-19. Interkommunale selskaper opplever økt press fra eiere og konkurransen om næringsavfall er stor. Masternes Gjenvinning AS søker å øke sin konkurransevne ved å utnytte kapasitet i eksisterende organisasjon samt å utnytte stordriftsfordeler.

Masternes Gjenvinning AS er en betydelig aktør i Finnmark innen næringsavfall. Masternes Gjenvinning AS vil søke samarbeid med andre aktører for å kunne ta sin andel av forventet vekst innen næringsrenovasjon. Grepene som er foretatt av Masternes Gjenvinning AS i vest- og midt-Finnmark har medført økt konkurransevne i denne delen av Finnmark. Masternes Gjenvinning AS vil fortsatt satse i hele Finnmark for å befeste sin posisjon innenfor næringsavfall i Finnmark.

Risikoen innenfor næringsavfall er vurdert til moderat, men investering i egne anlegg for Masternes Gjenvinning AS i Alta og Honningsvåg har medførte noe mer risiko.



Masternes Gjenvinning AS har posisjonert seg ytterligere for vekst gjennom investeringer i flere selskap.

Masternes Gjenvinning AS har kjøpt seg opp til 68 prosent av aksjene i Sjøgren Gjenvinning AS i begynnelsen av 2020. Hammerfest har vært en av få plasser i Finnmark hvor Masternes ikke er etablert.

Masternes Gjenvinning AS har investert NOK 1,138 millioner i Liholmen Biogass AS som er lokalisert i Båtsfjord. Dette selskapet har som mål å bruke fiske- og matavfall sammen med andre gjenvinnbare produkter for å utvinne biogass. Liholmen Biogass har fått støtte fra Enova med NOK 10,7 millioner. Liholmen Biogass hadde oppstart i senhøsten 2020, men man har blitt en del forsinket på grunn av Covid-19. Prøveproduksjon er kommet godt i gang i 2021 og man har fått midlertidig driftstillatelse fra Statsforvalteren og Mattilsynet. Man er optimistiske da man opplever at anlegget gjør stadige framskritt mot fullskala produksjon som er ventet i løpet av siste halvdel av 2021.

Konsernet valgte å nedskrive investeringen i Liholmen med NOK 550 tusen i 2019 da selskapet ikke hadde skaffet full finansiering. I løpet av sommeren 2019 fikk selskapet tilgang til lån og man startet opp bygging. Konsernet har valgt å ikke reversere nedskrivningen da det fortsatt er noe operasjonell risiko knyttet til iverksettelsen, men Liholmen Biogass og deres leverandør mener dette er under kontroll. Dersom anlegget kommer i full produksjon i 2021, vil man vurdere å reversere denne nedskrivningen.

## **PERSONALET:**

Ved årets slutt hadde ØFAS-konsernet 74 fast ansatte per 31.12.2020. I tillegg kommer ekstrahjelp og ferievikarer i sommerhalvåret.

### **HMS**

Konsernet har en samarbeidsavtale med Sør-Varanger Bedriftshelsetjeneste SA om bl.a. helseundersøkelser for alle ansatte. Det er utarbeidet eget intern-kontrollsystem for konsernet. Totalt sykefravær for konsernet er på 9,2 %. I 2019 var sykefraværet på 8,1 %. Det er en del ulike grunner til dette.

Fravær ØFAS Husholdning AS gikk ned fra 14,5 % i 2019 til 13,6 % i 2020. Masternes Gjenvinning AS sitt sykefravær gikk litt opp 7,1 % i 2019 til 8,2 % i 2020. Sjøgren Gjenvinning AS, som nytt konsernselskap, hadde et fravær på 12,9 % i 2020. Konsernet hadde hatt et fravær på 9,0% uten Sjøgren Gjenvinning. ØFAS AS hadde et sykefravær på 3,6 % i 2020.

ØFAS-selskapene er ISO sertifiserte etter 14001:2015 mens Masternes Gjenvinning AS er ISO 9001:2015 og 14001:2015.

### **Diskriminering**

Konsernet har i alle stillingsutlysninger hvor menn er dominerende (sjåfør, driftoperatører) at man oppfordrer kvinner spesielt til å søke. Styrene våre følger ved kvoteringen med minimum 40% av de ulike kjønn. Kvinner og menn har i utedrift samme lønn for likt arbeid. Alle stillingene i administrasjonsstillinger er i frie forhandlinger og ingen



tariffbestemmelser for. Man planla en lønnskartlegging i løpet av tidlig høst 2020 før årets lønnsoppgjør, men pga. korona-situasjonen ble denne utsatt da det sentrale lønnsoppgjøret kom sent i gang.

## **Ytre miljø**

Masternes Gjenvinning AS drifter anlegg Gassanjarga på vegne av morselskapet samt tre andre avfallsmottak i Finnmark i egenregi. ØFAS Husholdning AS drifter miljøstasjonene i Kirkenes, Vardø, Berlevåg og Båtsfjord.

Man har egne transportmidler både til slam, renovasjon, inntransport av avfall og til avfallshåndtering på miljøstasjoner og deponi.

Deponiet ligger på en breelvvavsetning på vestsiden av Tanaelva. Statsforvalteren har stilt strenge krav til deponiet hovedsakelig for å hindre at sigevann skal komme ut i elva, men også for å hindre ulemper med flygeavfall og fugler. Fylkesmannen stiller også strenge krav til overvåkning av anlegget.

Masternes Gjenvinning AS har de seneste årene gjort en rekke grep i produksjonen for å redusere flygeavfall samt varelager som genererer flygeavfall.

Vannbalanseregnskapet for 2020 viser at deponiet har i all hovedsak oppnådd vannbalanse. Man har fått til reduksjon i sigevannet og hadde per desember 2020 kun 1,5 basseng med sigevann.

## **Likestilling**

Konsernet hadde pr. 31.12.2020 74 fast ansatte hvor 10 er kvinner. Styrene i morselskapet og datterselskapene hadde totalt 12 medlemmer, hvorav 5 er kvinner.

ØFAS AS har 6 ansatte, hvorav 3 er menn og 3 er kvinner.

Avfallsbransjen er mannsdominert, men konsernet vil jobbe målrettet for å øke kvinneandelen som er ansatt i konsernet.

## **Annet**

### Sjøgren Gjenvinning AS

Masternes Gjenvinning AS har økt eierandel i Sjøgren Gjenvinning til drøyt 68%. Selskapet er dermed blitt et datterselskap av Masternes Gjenvinning AS og inngår i konsernregnskapet fra 2020.

### Covid-19 - Næring

Masternes Gjenvinning AS sin omsetning vil bli påvirket av lavere aktivitet i næringslivet. De foreløpige vurderingene er at avfall samlet inn med komprimatorbil, særlig hotell og restauranter, har blitt noe redusert. Da sesong på utleie av store containere ikke kommet i gang, så er det vanskelig å estimere hvordan dette markedet påvirkes.



Tjenester knyttet til slam og spyletjenester estimeres å holde seg stabilt. Masternes har en god del offentlig kunder på kontrakter, som ikke i like stor grad er påvirket av Covid. Dette utgjør en vesentlig del av omsetningen. I tillegg har man en del store kunder som ikke er påvirket i særlig grad av Covid-19. Volumet 2020 er ned med ca. 8,5% sammenlignet med 2019. Hvor mye som skyldes økt konkurranse og hvor mye som skyldes Covid er vanskelig å estimere, men det er antatt at den største andelen forklares med Covid-19 da man ikke har tapt kunder til konkurrenter med stort volum eller tapt større kontrakter.

Man har ikke opplevd noe større økning i tap på krav som følge av Covid-19. Situasjonen knyttet til Covid-19 medførte at man gikk igjennom organisasjonen og man har tatt ned bemanningen gjennom naturlig avgang. Stillinger har ikke blitt erstattet da nye investeringer har gitt økt maskinell kapasitet.

#### Covid-19 - Husholdning

Man vurderer at Covid-19 ikke vil ha vesentlige effekter for driften innenfor husholdningsavfall.




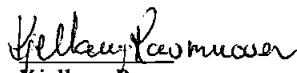
**RESULTAT 2020:**

Morselskapet har et overskudd på tNOK 5.482. Styret foreslår at overskudd på tNOK 5.482 overføres til annen egenkapital da overskuddet i stor grad relaterer seg til konsernbidrag vedrørende eiendom som skal benyttes til egne prosjekter.

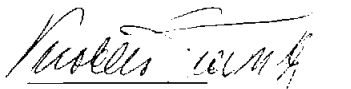
Konsernets overskudd er på tNOK 2.391 etter skatt.


Tana 27. mai 2021


  
Leif A. Bakken  
Styreleder


  
Kjellaug Rasmussen  
Nestleder

  
Merete Pedersen  
Styremedlem Ansattes repr.

  
Vuokko M. Tieva-Niittyvuopio  
Styremedlem

  
Jarle Andreassen  
Styremedlem

  
Jon Arild Aslaksen  
Styremedlem

  
Leif Arne Haugom  
Styremedlem

  
Arve Øverland  
Direktør



## Øst-Finnmark Avfallsselskap AS

(beløp i hele tusen)

## Resultatregnskap

Morselskap		Konsern			
2020	sept.18-des.19	Note	2020	2019	
<b>DRIFTSINNEKTER OG DRIFTSKOSTNADER</b>					
<b>Driftsinntekter</b>					
46 140	45 760	Salgsinntekt	1,15	133 550	122 916
7 898	8 085	Leieinntekter	15	0	0
3 605	0	Annen driftsinntekt	15	14 814	13 086
<b>57 643</b>	<b>53 845</b>	<b>Sum driftsinntekter</b>	<b>148 364</b>	<b>136 001</b>	
<b>Driftskostnader</b>					
38 172	35 455	Varekostnad		31 132	31 458
4 856	4 208	Lønnskostnad	9,13	44 368	40 075
4 934	5 241	Avskrivning på varige driftsmidler	2	25 576	22 458
355	300	Kostnadsførte forpliktelser	7	355	300
7 775	7 981	Annen driftskostnad	9	38 861	32 605
0	0	Tap på fordringer		526	1 103
<b>56 091</b>	<b>53 185</b>	<b>Sum driftskostnader</b>	<b>140 818</b>	<b>127 998</b>	
<b>1 552</b>	<b>660</b>	<b>DRIFTSRESULTAT</b>	<b>7 546</b>	<b>8 003</b>	
<b>FINANSINNEKTER OG FINANSKOSTNADER</b>					
<b>Finansinntekter</b>					
4 387	389	Inntekt på investering i datterselskap		0	0
268	332	Renteinnt. fra foretak i samme konsern		0	0
23	97	Annen renteinntekt		101	237
0	0	Annen finansinntekt		49	2
<b>4 677</b>	<b>819</b>	<b>Sum finansinntekter</b>	<b>150</b>	<b>239</b>	
<b>Finanskostnader</b>					
0	0	Netto resultatandel vedr.investering i TS	3	327	414
933	1 205	Annen rentekostnad		4 308	3 830
1	13	Annen finanskostnad		3	14
<b>935</b>	<b>1 217</b>	<b>Sum finanskostnader</b>	<b>4 638</b>	<b>4 258</b>	
<b>3 743</b>	<b>-398</b>	<b>NETTO FINANSPOSTER</b>	<b>-4 488</b>	<b>-4 020</b>	
<b>5 294</b>	<b>262</b>	<b>ORDINÆRT RES. FØR SKATTEKOSTNAD</b>	<b>3 058</b>	<b>3 983</b>	
-187	-6 196	Skattekostnad på ordinært resultat	10	442	-5 371
<b>5 482</b>	<b>6 458</b>	<b>ÅRSRESULTAT FØR MINORITETSANDEL</b>	<b>2 616</b>	<b>9 354</b>	
0	0	Minoritetens andel av årets resultat	6	-225	0
<b>5 482</b>	<b>6 458</b>	<b>ÅRSRESULTAT</b>	<b>2 391</b>	<b>9 354</b>	
<b>OVERFØRINGER OG DISPONERINGER</b>					
5 482	6 458	Overføringer annen egenkapital	6	2 391	9 354
<b>5 482</b>	<b>6 458</b>	<b>SUM OVERFØRINGER OG DISPONERINGER</b>	<b>2 391</b>	<b>9 354</b>	



## Øst-Finnmark Avfallsselskap AS

(beløp i hele tusen)

## Balanse pr 31.12.2020

Morselskap			Konsern	
31.12.2020	31.12.2019	Note	31.12.2020	31.12.2019
<b>EIENDELER</b>				
<b>Immaterielle eiendeler</b>				
0	0	2	2 578	0
6 472	6 197	10	8 596	7 251
<b>Anleggsmidler</b>				
<b>Varige driftsmidler</b>				
45 871	47 469	2,8	82 171	83 523
0	0	2,8	26 837	19 612
42	63	2,8	10 842	11 120
8 470	10 270	2,8	41 748	46 517
539	145	2	791	274
471	581	2	1 587	824
<b>55 393</b>	<b>58 528</b>		<b>163 977</b>	<b>161 871</b>
<b>Finansielle anleggsmidler</b>				
31 258	18 022	3	0	0
1 424	10 000	5	0	0
0	0	3	978	2 446
0	0	8,12	152	1 247
425	390	8	3 063	1 510
<b>33 107</b>	<b>28 412</b>		<b>4 193</b>	<b>5 203</b>
<b>94 972</b>	<b>93 137</b>		<b>179 344</b>	<b>174 325</b>
<b>Omløpsmidler</b>				
3 467	1 919	4,8	16 338	14 597
838	2 538	4	0	0
584	264	5	3 120	4 277
17 856	12 664	11	47 099	38 566
<b>22 745</b>	<b>17 385</b>		<b>66 557</b>	<b>57 441</b>
<b>117 717</b>	<b>110 523</b>		<b>245 901</b>	<b>231 765</b>



## Øst-Finnmark Avfallsselskap AS

(beløp i hele tusen)

## Balanse pr 31.12.2020

Morselskap		Konsern		
31.12.2020	31.12.2019	Note	31.12.2020	31.12.2019
<b>EGENKAPITAL OG GJELD</b>				
<b>Egenkapital</b>				
<b>Innskutt egenkapital</b>				
200	200		200	200
35 294	35 294	6	35 294	35 294
<b>35 494</b>	<b>35 494</b>		<b>35 494</b>	<b>35 494</b>
<b>Opptjent egenkapital</b>				
7 628	3 906	6	20 589	20 266
<b>7 628</b>	<b>3 906</b>		<b>20 589</b>	<b>20 266</b>
<b>43 122</b>	<b>39 400</b>		<b>56 083</b>	<b>55 760</b>
<b>Sum egenkapital før minoritetsint.</b>				
0	0	6	733	0
<b>43 122</b>	<b>39 400</b>		<b>56 817</b>	<b>55 760</b>
<b>Gjeld</b>				
<b>Avsetning for forpliktelser</b>				
4 411	2 709	13	4 898	2 850
13 783	13 554	7	13 783	13 554
<b>18 194</b>	<b>16 262</b>		<b>18 681</b>	<b>16 404</b>
<b>Sum avsetning for forpliktelser</b>				
<b>Annen langsiktig gjeld</b>				
37 710	38 206	8	63 974	62 828
0	0	8	63 951	56 769
3 528	1 590	8,12	0	0
<b>41 238</b>	<b>39 796</b>		<b>127 925</b>	<b>119 597</b>
<b>Sum annen langsiktig gjeld</b>				
<b>Kortsiktig gjeld</b>				
989	818		11 236	9 204
11	0	10	1 787	145
1 000	1 138		4 832	4 312
2 052	2 356		0	0
11 112	10 752	14	24 624	26 343
<b>15 163</b>	<b>15 064</b>		<b>42 479</b>	<b>40 004</b>
<b>Sum kortsiktig gjeld</b>				
<b>74 595</b>	<b>71 123</b>		<b>189 084</b>	<b>176 005</b>
<b>Sum gjeld</b>				
<b>117 717</b>	<b>110 523</b>		<b>245 901</b>	<b>231 765</b>
<b>SUM EGENKAPITAL OG GJELD</b>				

Tana, den 27.5.2021

Leif Astor Bakken  
Styrets leder

Kjellaug Rasmussen  
Nestleder

Leif Arne Haugom  
Styremedlem

Jarle Wilfred Andreassen  
Styremedlem

Jon Arild Aslaksen  
Styremedlem

Merete Helene Pedersen  
Styremedlem

Vuokko Maija Tievala-Niittyvuopio  
Styremedlem

Arve Øverland  
Adm.dirktør



## Øst-Finnmark Avfallsselskap AS

(beløp i hele tusen)

## Kontantstrømoppstilling

Morselskap		Konsern	
2020	2019	2020	2019
<b>Kontantstrøm fra operasjonelle aktiviteter</b>			
5 294	262	3 058	3 983
0	0	-298	-2 816
-3 605	8	-4 651	-2 067
4 934	5 241	25 576	22 458
-52	-993	-20	-2 370
0	0	327	414
-110	380	-113	3 289
0	0	0	316
-479	-1 065	1 445	-1 502
-638	-4 804	-587	-1 224
<b>5 344</b>	<b>-970</b>	<b>24 737</b>	<b>20 481</b>
<b>Kontantstrømmer fra investeringsaktiviteter</b>			
3 805	0	5 298	8 307
-1 998	-3 946	-6 985	-11 100
0	978	0	0
-1 459	-390	-226	-1 637
0	22	0	547
0	0	-2 156	0
<b>347</b>	<b>-3 336</b>	<b>-4 069</b>	<b>-3 883</b>
<b>Kontantstrømmer fra finansieringsaktiviteter</b>			
-496	-1 489	-14 119	-15 291
0	0	1 984	0
0	223	0	0
-3	0	0	0
0	65	0	0
<b>-499</b>	<b>-1 200</b>	<b>-12 135</b>	<b>-15 291</b>
5 192	-5 507	8 533	1 307
12 664	0	38 566	37 259
0	18 171	0	0
<b>17 856</b>	<b>12 664</b>	<b>47 099</b>	<b>38 566</b>



## Øst-Finnmark Avfallsselskap AS

### Noter 2020

#### Note 1 Regnskapsprinsipper

Årsregnskapet er satt opp i samsvar med regnskapsloven, og er utarbeidet etter norsk regnskapsstandard og god regnskapskikk.

##### Konsolideringsprinsipper

Konsernet består:

- Øst-Finnmark Avfallsselskap AS (mørselskap)
- Masternes Gjenvinning AS - 100 % eid datterselskap
- ØFAS Husholdning AS - 100 % eid datterselskap
- Gjenvinning Eiendom AS - 100 % eid datterselskap
- Sjøgren Gjenvinning AS - 68 % eid datterselskap via Masternes Gjenvinning AS

Konsernregnskapet utarbeides som om konsernet var en økonomisk enhet. Transaksjoner og mellomværende mellom selskapene i konsernet elimineres. Konsernregnskapet utarbeides etter ensartede prinsipper, ved at datterselskapene følger de samme regnskapsprinsipper som morselskapet.

Ved kjøp av datterselskaper elimineres kostprisen på aksjer i morselskapet mot egenkapitalen i datterselskapet på kjøpstidspunktet. Forskjellen mellom kostpris og netto bokført verdi på kjøpstidspunktet av eiendeler i datterselskapene tillegges de eiendeler merverdien knytter seg til innenfor markedsværdien av disse eiendelene. Den del av kostpris som ikke kan tillegges spesifikke eiendeler representerer goodwill. Goodwill avskrives lineært over antatt økonomisk levetid.

I 2020 er Sjøgren Gjenvinning AS kjøpt opp fra 34,14 % til 68,28 % og går dermed over fra å være et tilknyttet selskap til å bli et datterselskap i konsernet. Sjøgren Gjenvinning AS konsolideres fra 2020 inn i konsernregnskapet.

##### Datterselskap

Investering i datterselskap er vurdert etter kostmetoden i selskapsregnskapet. Investeringen vurderes til anskaffelseskost for aksjene med mindre nedskrivning har vært nødvendig.

Utbytte er inntektsført samme år som det er avsatt i datterselskapet. Når utbytte overstiger andel tilbakeholdt resultat etter kjøpet anses den overskytende delen som tilbakebetaling av investert kapital, og fratrekkes investeringens verdi i balansen.

##### Tilknyttede selskaper

Investeringer i tilknyttede selskaper innarbeides etter egenkapitalmetoden i konsernregnskapet. Etter egenkapitalmetoden vurderes investeringen til investors andel av egenkapitalen.

##### Driftsinntekter

Inntekter ved salg av varer og tjenester vurderes til virkelig verdi av vederlaget, netto etter fradrag for merverdiavgift, returer, rabatter og andre avslag. Salg av varer resultatføres når selskapet har levert sine produkter til kunden og det ikke er uoppfylte forpliktelser som kan påvirke kundens aksept av leveringen. Tjenester inntektsføres i takt med utførelsen.

##### Klassifisering av balanseposter

Eiendeler bestemt til varig eie eller bruk klassifiseres som anleggsmidler. Eiendeler som er tilknyttet varekretsløpet klassifiseres som omløpsmidler. Fordringer for øvrig klassifiseres som omløpsmidler hvis de skal tilbakebetales innen ett år. For gjeld legges analoge kriterier til grunn. Første års avdrag på langsiktige fordringer og langsiktig gjeld klassifiseres likevel ikke som omløpsmiddel og kortsiktig gjeld.

##### Anleggsmidler

Anleggsmidler omfatter eiendeler bestemt til varig eie og bruk. Anleggsmidler er vurdert til anskaffelseskost. Varige driftsmidler balanseføres og avskrives over driftsmidlets økonomiske levetid. Varige driftsmidler nedskrives til virkelig verdi ved verdifall som forventes ikke å være forbigående. Nedskrivningen reverseres når grunnlaget for nedskrivningen ikke lenger er til stede.

Leide (leasede) driftsmidler balanseføres som driftsmidler hvis leiekontrakten anses som finansiell.



## Øst-Finnmark Avfallsselskap AS

### Noter 2020

#### Note 1 Regnskapsprinsipper (forts.)

##### Fordringer

Kundefordringer og andre fordringer oppføres til pålydende etter fradrag for avsetning til forventet tap. Avsetning til tap gjøres på grunnlag av individuell vurdering av de enkelte fordringer. I tillegg gjøres det for øvrige kundefordringer en uspesifisert avsetning for å dekke antatt tap.

##### Kortsiktig gjeld

Omfatter gjeld som forfaller til betaling innen ett år etter regnskapsårets slutt.

##### Langsiktig gjeld

De gjelder gjeldsposter som forfaller til betaling senere enn ett år etter regnskapsårets slutt.

##### Skatt

Deler av virksomheten i konsernet har ikke økonomisk erverv til formål, og er knyttet til lovpålagte oppgaver innenfor kommunal tjenesteyting hvor inntektene skal fastsettes etter selvkostprinsippet. Denne delen av virksomheten vurderes som skattefri etter skatteloven § 2-32 nr.1. Resterende del av virksomheten drives med økonomisk erverv til formål. Skattekostnaden i resultatregnskapet omfatter våde periodens betalbare skatter og endring i utsatt skatt. Utsatt skatt/utsatt skattefordel er beregnet med gjeldende skattesats på grunnlag av de midlertidige forskjeller som eksisterer mellom regnskapsmessige og skattemessige verdier. Skatteøkende og skattereduserende midlertidige forskjeller er utlignet og nettoført.

##### Pensjonsforpliktelser

Konsernet har har ulike pensjonsordninger. Pensjonsordningene er finansiert gjennom innbetalinger til forsikringsselskap, med unntak av AFP-ordningen. Konsernet har både innskuddsplaner og ytelsesplaner.

Ved innskuddsplaner betaler selskapet innskudd til et forsikringsselskap. Selskapet har ingen ytterligere betalingsforpliktelse etter at innskuddene er betalt. Innskuddene regnskapsføres som lønnskostnad. Eventuelle forskuddsbetalte innskudd balanseføres som eiendel (pensjonsmidler) i den grad innskuddet kan refunderes eller redusere framtidige innbetalinger.

En ytelsesplan er en pensjonsordning som ikke er en innskuddsplan. Typisk er en ytelsesplan en pensjonsordning som definerer en pensjonsutbetaling som en ansatt vil motta ved pensjonering. Pensjonsutbetalingen er normalt avhengig av flere faktorer, som alder, antall år i selskapet og lønn. Den balanseførte forpliktelsen knyttet til ytelsesplaner er nåverdien av de definerte ytelsene på balansedagen minus virkelig verdi av pensjonsmidlene (innbetalte beløp til forsikringsselskap), justert for ikke resultatførte estimatavvik og ikke resultatførte kostnader knyttet til tidligere perioders pensjonsopptjening. Pensjonsforpliktelsen beregnes årlig av en uavhengig aktuar ved bruk av en lineær opptjeningsmetode.

Planendringer korrigeres direkte mot egenkapital. Det samme gjelder estimatavvik som skyldes ny informasjon eller endringer i de aktuarmessige forutsetningene.

##### Kontantstrømoppstilling

Kontantstrømoppstillingen er utarbeidet etter den indirekte metode. Kontanter og kontantekvivalenter omfatter kontanter, bankinnskudd og andre kortsiktige, likvide plasseringer.



Øst-Finmark Avfallsselskap AS

Noter 2020

Note 2 Varige driftsmidler og goodwill

(beløp i hele tusen)

MORSELSKAP

	Tomt, bygg og annen fast eiendom	Containere	Maskiner og anlegg	Driftsløsøre, inventar, mv	Prosjekt under utførelse	Sum
Anskaffelseskost 01.01	79 992	106	53 358	5 341	145	138 942
Tilgang kjøpte driftsmidler	1 443	0	0	162	394	1 998
Avgang	-5 207	0	0	0	0	-5 207
<b>Anskaffelseskost 31.12</b>	<b>76 227</b>	<b>106</b>	<b>53 358</b>	<b>5 503</b>	<b>539</b>	<b>135 733</b>
Akkumulerte avskrivninger 01.01	32 523	43	43 088	4 760	0	80 414
Årets avskrivninger	2 841	21	1 801	271	0	4 934
Avgang avskrivninger	-5 007	0	0	0	0	-5 007
<b>Akkumulerte avskrivninger 31.12</b>	<b>30 357</b>	<b>64</b>	<b>44 889</b>	<b>5 031</b>	<b>0</b>	<b>80 340</b>
<b>Regnskapsført verdi 31.12.</b>	<b>45 871</b>	<b>42</b>	<b>8 469</b>	<b>471</b>	<b>539</b>	<b>55 393</b>

Økonomisk levetid	10-30 år	5-10 år	5-8 år	3-8 år	Ingen
Avskrivningsplan	Lineær	Lineær	Lineær	Lineær	avskrivning

KONSERN

	Tomt, bygg, anlegg og annen fast eiendom	Transport- midler	Containere	Maskiner og anlegg	Driftsløsøre, inventar, mv	Prosjekt under utførelse	Sum
Anskaffelseskost 01.01	130 397	52 699	31 441	122 047	9 197	274	346 055
Tilgang kjøpte driftsmidler	3 707	10 903	3 474	4 755	868	516	24 223
Avgang	-5 327	-9 574	-2 738	-6 609	-91	0	-24 339
<b>Anskaffelseskost 31.12</b>	<b>128 776</b>	<b>54 028</b>	<b>32 177</b>	<b>120 193</b>	<b>9 974</b>	<b>790</b>	<b>345 940</b>
Akkumulerte avskrivninger 01.01	46 877	30 796	19 892	75 410	7 738	0	180 713
Årets avskrivninger	4 856	5 963	4 180	8 998	740	0	24 738
Avgang avskrivninger	-5 127	-9 567	-2 738	-5 963	-91	0	-23 487
<b>Akkumulerte avskrivninger 31.12</b>	<b>46 605</b>	<b>27 192</b>	<b>21 334</b>	<b>78 445</b>	<b>8 387</b>	<b>0</b>	<b>181 963</b>
<b>Regnskapsført verdi 31.12.</b>	<b>82 171</b>	<b>26 837</b>	<b>10 842</b>	<b>41 748</b>	<b>1 587</b>	<b>790</b>	<b>163 977</b>
Herav leaset	0	26 037	8 496	30 054	0	0	64 587

Økonomisk levetid	10-30 år	5-10 år	5-10 år	5-8 år	3-8 år	Ingen
Avskrivningsplan	Lineær	Lineær	Lineær	Lineær	Lineær	avskrivning

Konsernet har balanseført finansiell leieavtaler. Dette knytter seg til transportmidler, containere og maskiner. Leieavtalene tegnes normalt mellom 5 - 7 år.

	Goodwill	Sum
Anskaffelseskost 01.01*	1 935	1 935
Tilgang	2 255	2 255
Avgang	0	0
<b>Anskaffelseskost 31.12</b>	<b>4 190</b>	<b>4 190</b>
Akkumulerte avskrivninger 01.01*	774	774
Årets avskrivninger	838	838
Avgang avskrivninger	0	0
<b>Akkumulerte avskrivninger 31.12</b>	<b>1 612</b>	<b>1 612</b>
<b>Regnskapsført verdi 31.12.</b>	<b>2 578</b>	<b>2 578</b>

Økonomisk levetid	5 år
Avskrivningsplan	Lineær

\* I forbindelse med kjøp av aksjer i Sjøgren Gjenvinning AS i 2018 ble goodwill allokert til aksjer i TS (jf. note 3). Ved oppkjøp av aksjer i Sjøgren Gjenvinning AS i 2020 går selskapet over fra å være et TS til å bli et DS som konsolideres inn i konsernregnskapet. Anskaffelseskost og akkumulerte avskrivninger 01.01. knyttet til goodwill er overført fra note 3.



## Øst-Finnmark Avfallsselskap AS

## Noter 2020

## Note 3 Investeringer i datterselskaper og tilknyttede selskaper

(beløp i hele tusen)

## MORSELSKAP

Investeringene i datterselskap virksomhet regnskapsføres etter kostmetoden.

Datterselskap	Forretnings- kontor	Eier-/ stemme- andel	Egenkapital siste år (100 %)	Resultat siste år (100 %)	Balansført verdi
ØFAS Husholdning AS	Tana	100 %	5 436	-65	1 011
Masternes Gjenvinning AS	Tana	100 %	37 234	2 285	27 011
Gjenvinning Eiendom AS	Kirkenes	100 %	5	-113	3 236
<b>Balansført verdi 31.12.</b>					<b>31 258</b>

## KONSERN

## Tilknyttede selskaper

Investeringene i tilknyttet selskap regnskapsføres i konsernregnskapet etter egenkapitalmetoden.

Selskapet Sjøgren Gjenvinning AS er kjøpt opp fra 34,14 % til 68,28 % i 2020. Per 31.12.2020 konsolideres dette inn som ett datterselskap i konsernregnskapet. Opplysninger om merverdier er overført til note 2.

Forretningskontor	Sjøgren		Sum tilknyttede selskaper
	Liholmen Biogass AS	Gjenvinning AS	
Eier-/ stemmeandel	Båtsfjord 25 %	Hammerfest 68 %	
<b>Merverdianalyse</b>			
Balansført egenkapital på kjøpstidspunktet	1 125	445	1 570
Avgang	0	0	0
Goodwill	0	1 935	1 935
Endret konserntilknytning fra TS til DS	0	-2 380	-2 380
<b>Anskaffelseskost</b>	<b>1 125</b>	<b>0</b>	<b>1 125</b>

## Beregning av årets resultatandel

Andel årets resultat	-327	0	-327
<b>Årets resultatandel</b>	<b>-327</b>	<b>0</b>	<b>-327</b>

## Beregning av balansført verdi 31.12.

Balansført verdi 01.01.	742	1 704	2 446
Tilgang/avgang i perioden	563	-1 704	-1 141
Årets resultatandel	-327	0	-327
<b>Balansført verdi 31.12.</b>	<b>978</b>	<b>0</b>	<b>978</b>
Uavskrevet henførbart merverdi 31.12.	0	0	0
Uavskrevet goodwill 31.12.	0	0	0



## Øst-Finnmark Avfallsselskap AS

### Noter 2020

#### Note 4 Kundefordringer

(beløp i hele tusen)

MORSELSKAP	2020	2019
Kundefordringer	3 467	1 919
Avsatt til tap på fordring	0	0
<b>Sum kundefordringer</b>	<b>3 467</b>	<b>1 919</b>

KONSERN	2020	2019
Kundefordringer	15 898	14 621
Oppjent, ikke fakturert inntekt	740	979
Avsatt til tap	-300	-1 003
<b>Netto kundefordringer i balansen</b>	<b>16 338</b>	<b>14 597</b>

#### Note 5 Andre fordringer

(beløp i hele tusen)

MORSELSKAP	2020	2019
<b>Langsiktige fordringer konsernselskap</b>		
Masternes Gjenvinning AS	0	10 000
Gjenvinning Eiendom AS	1 424	0
<b>Sum langsiktige fordringer konsernselskap</b>	<b>1 424</b>	<b>10 000</b>

Langsiktig gjeld til Masternes Gjenvinning AS er konvertert til aksjekapital i 2020.

Kortsiktige konsernfordringer	2020	2019
Kundefordringer ØFAS Husholdning AS	157	380
Kundefordringer Masternes Gjenvinning AS	659	1 746
Mottatt konsernbidrag	0	389
Andre fordringer ØFAS Husholdning AS	22	22
<b>Sum konsernfordringer</b>	<b>838</b>	<b>2 538</b>

Andre kortsiktige fordringer	2020	2019
Forskudd ansatte	0	15
Forskuddsbetalte kostnader	584	249
<b>Sum andre kortsiktige fordringer</b>	<b>584</b>	<b>264</b>

KONSERN	2020	2019
Andre fordringer	244	482
Forskudd ansatte	35	112
Forskuddsbetalte kostnader	2 840	3 683
<b>Sum andre kortsiktige fordringer</b>	<b>3 120</b>	<b>4 277</b>



## Øst-Finnmark Avfallsselskap AS

## Noter 2020

## Note 6 Egenkapital

(beløp i hele tusen)

## MORSELSKAP

Eierkommuner	A-aksjer	B-aksjer	Sum aksje- kapital	Eierandel	Utbytte- rett	Stemme- fordeing
Tana kommune	33	26	59	29,5 %	25,7 %	33,4 %
Sør-Varaanger kommune	33	26	59	29,5 %	25,7 %	33,4 %
Nesseby kommune	5	12	17	8,3 %	11,8 %	4,9 %
Båtsfjord kommune	12	11	22	11,2 %	10,7 %	11,7 %
Vardø kommune	11	11	22	10,8 %	10,7 %	10,8 %
Berlevåg kommune	5	8	13	6,4 %	7,7 %	5,1 %
Utsjok kommune, Finland	1	8	8	4,2 %	7,7 %	0,7 %
<b>Sum aksjekapital</b>	<b>100</b>	<b>100</b>	<b>200</b>	<b>100,0 %</b>	<b>100,0 %</b>	<b>100,0 %</b>

A-aksjer har stemmerett, men ikke utbytterett. B-aksjer har utbytterett, ikke stemmerett

	Aksje- kapital	Overkurs	Annen egenkapital	Sum
Egenkapital pr 01.01.	200	35 294	3 906	39 400
Årets resultat			5 482	5 482
Estimatavvik pensjoner			-1 760	-1 760
<b>Egenkapital pr 31.12</b>	<b>200</b>	<b>35 294</b>	<b>7 629</b>	<b>43 122</b>

## KONSERN

	Aksje- kapital	Overkurs	Annen egenkapital	Sum
Egenkapital pr 01.01	200	35 294	20 266	55 760
Årets resultat			2 391	2 391
Estimatavvik pensjoner			-2 068	-2 068
<b>Egenkapital pr 31.12 før minoritetsinteresser</b>	<b>200</b>	<b>35 294</b>	<b>20 590</b>	<b>56 083</b>
Minoritetsinteresser				733
<b>Egenkapital pr 31.12 før minoritetsinteresser</b>	<b>200</b>	<b>35 294</b>	<b>20 591</b>	<b>56 816</b>



## Øst-Finnmark Avfallsselskap AS

### Noter 2020

#### Note 7 Avsetning forpliktelser

(beløp i hele tusen)

#### MORSELSKAP OG KONSERN

##### Avsetning for forpliktelser - deponi

ØFAS AS eier avfallsdeponi ved Tana Bru. Deponiet ble overført fra ØFAS ANS til ØFAS AS som ledd i en reorganisering av selskapet fra ANS til AS. I den forbindelse ble både eiendeler og forpliktelser overført. Statsforvalteren i Troms og Finnmark har uttalt at Kommunene har forurensningsansvaret for all sitt historiske avfall lagt i deponiene til og med 11. januar 2019, i praksis vil dette si det historiske ansvaret. ØFAS AS har ansvar for avfallet lagt på deponiet fra og med 2019. Statsforvalteren kommuniserte dette per 3.februar 2020.

ØFAS AS har ansvaret for etterdrift, men i den usannsynlige situasjonen at ØFAS AS ikke klarer å dekke disse forpliktelsene, vil kommunene måtte dekke inn disse kostnadene. For avfall som har blitt lagt på deponi fra og med januar 2019, så vil ØFAS AS stille garanti ovenfor Statsforvalteren i Troms og Finnmark for avfall lagt på deponi. Avsetning for avslutning og etterdrift utgjorde TNOK 13 783 per 31. desember 2020. ØFAS AS har NOK 1 million på sperret konto knyttet til garanti utstedt til Statsforvalteren for Troms og Finnmark.

Vadsø kommune meldte seg ut av ØFAS ANS per 1.7.2012. Statsforvalteren i Troms og Finnmark har påpekt at Vadsø kommune fortsatt har et ansvar for deponiet i Tana da man har vært eier av deponiet. I den grad man ikke har avsatt nok midler, vil Vadsø kommune måtte bære sin andel av kostnadene. Avsetning for forpliktelsene er delt opp mellom hva som var avsatt per 1.7.2012 og hva som er avsatt i ettertid. Dette for å gjenspeile avsetningen og bruk av denne som er bygd opp i tiden hvor Vadsø kommune var deltager i ØFAS ANS.

ØFAS ANS avsluttet celle 1 og 2 i 2014. Statsforvalteren i Troms og Finnmark godkjente avslutningsplanen i oktober 2019 etter press fra ØFAS AS. Celle 1 og 2 er nå i etterdriftsfasen og dette vil kunne påvirke fremtidige avsetninger når man får erfaringstall på etterdriftskostnader.

Metodikken ØFAS AS har benyttet for 2020 tar utgangspunkt i en omfattende gjennomgang foretatt i 2017 hvor utvikling kostnader og volum ble fremskrevet. ØFAS AS forholder seg fortsatt til denne planen da alle parameter holder seg innenfor hva man estimerte. Man vil vurdere fordelingen mellom avslutningskostnader og etterdrift når erfaringstall for etterdrift foreligger. Estimatusikkerheten går på hvor lenge eksisterende deponi vil være i drift. Dette fordi det aktive deponiet deler kostnader med avsluttet deponi, eksempelvis rensing av sigevann og analyser av grunnvann mm.

##### Fordeling av avsetning for avslutning og etterdrift før 1.juli 2012: eierperiode hvor Vadsø kommune var med:

Avslutning	2020	2019
Avsetning for avslutning 1.1.	5 408	5 408
Tillegg	0	0
Bruk	-2 503	0
Avsetning for avslutning 31.12	2 905	5 408
Etterdrift	2020	2019
Avsetning for etterdrift 1.1.	5 773	5 850
Tillegg	0	0
Bruk	-126	-77
Avsetning for etterdrift 31.12	5 647	5 773

##### Fordeling av avsetning for avslutning og etterdrift etter 1.juli 2012: eierperiode med ny eierkonstellasjon:

Avslutning	2020	2019
Avsetning for avslutning 1.1.	395	395
Tillegg	0	0
Bruk	0	0
Avsetning for avslutning 31.12	395	395
Etterdrift	2020	2019
Avsetning for etterdrift 1.1.	1 978	1 678
Tillegg	2 858	300
Bruk	0	0
Avsetning for etterdrift 31.12	4 836	1 978
Fordeling deponiforpliktelse	2020	2019
Avsetning for avslutning	3 300	5 803
Avsetning for etterdrift	10 483	7 751
Sum avsetning deponi	13 783	13 554

ØFAS AS foretar årlige vurderinger av størrelsen på avsetningene for å vurdere hvorvidt de er tilstrekkelige. ØFAS AS kostnadsfører årlige kostnader knyttet til kontroll og overvåkning, eksempelvis rensing av sigevann.



## Øst-Finnmark Avfallsselskap AS

### Noter 2020

#### Note 8 Langsiktig gjeld

(beløp i hele tusen)

<b>MORSELSKAP</b>	<b>2020</b>	<b>2019</b>
Gjeld med forfall om mer enn 5 år	27 786	28 283
Gjeld til kredittinstitusjoner	37 710	38 206
Gjeld selvkost	3 528	1 590
<b>Sum langsiktig gjeld</b>	<b>41 238</b>	<b>39 796</b>

Gjeld til kredittinstitusjoner er sikret med pant i følgende eiendeler:

	<b>2020</b>	<b>2019</b>
Bygninger, tomt og lignende	45 871	47 469
<b>Sum</b>	<b>45 871</b>	<b>47 469</b>

<b>KONSERN</b>	<b>2020</b>	<b>2019</b>
Gjeld med forfall om mer enn 5 år	58 857	54 699
Gjeld til kredittinstitusjoner	63 973	62 828
Finansiell leieforpliktelse	63 951	56 769
Gjeld selvkost	0	0
<b>Sum langsiktig gjeld</b>	<b>127 924</b>	<b>119 597</b>

Konsernet balansefører leasingavtaler. Per 31.12.2020 hadde konsernet 75 leasingavtaler, hovedsakelig knyttet til transportmidler, containere og anleggsmaskiner. Herav har 14 leieavtaler gjenstående leieperiode ut over 5 år. Disse leasingavtalene går ut i perioden 2026-2027. Alle leieavtaler er NIBOR basert med påslag av rentemargin.

Gjeld til kredittinstitusjoner er sikret med pant i følgende eiendeler:

	<b>2020</b>	<b>2019</b>
Bygninger, tomt og lignende	78 166	79 517
Maskiner, inventar og lignende	56 119	59 796
Kundefordringer	9 326	12 193
<b>Sum</b>	<b>143 611</b>	<b>151 506</b>

Balanseført verdi av finansiell leasing utgjør MNOK 64,6 per 31.12.2020.



## Øst-Finnmark Avfallsselskap AS

### Noter 2020

#### Note 9 Ytelser/godtgjørelser til daglig leder, ansatte, styret og revisor

(beløp i hele tusen)

##### MORSELSKAP

Lønnskostnader	2020	2019
Ordinær lønn ansatte	4 134	4 212
Pensjonskostnader	480	-605
Andre ytelser	56	256
Honorarer styret/repr.skapet	185	346
<b>Sum lønnskostnader</b>	<b>4 856</b>	<b>4 208</b>

Gjennomsnittlig antall årsverk 6 6

Selskapet er pliktig til å ha pensjonsordning etter lov om obligatorisk tjenestepensjon. Selskapet har opprettet ordning som tilfredsstiller kravene i nevnte lov.

Lønn direktør	2020	2019
Lønn	1 156	1 099
Andre ytelser	17	15
Pensjonskostnader	22	22
<b>Sum direktør</b>	<b>1 196</b>	<b>1 137</b>

Honorar til revisor	2020	2019
Lovpålagt revisjon (inkl. teknisk bistand med årsregnskap)	340	164
Skatterådgivning (inkl. teknisk bistand med skattemelding)	32	56
Andre attestasjonstjenester	0	0
Annen bistand	18	262
<b>Sum revisjon ekskl. mva</b>	<b>389</b>	<b>482</b>

##### KONSERN

Lønnskostnader	2020	2019
Ordinær lønn ansatte	40 887	37 512
Pensjonskostnader	2 379	726
Andre ytelser	678	1 298
Honorarer styret/repr.skapet	425	541
<b>Sum lønnskostnader</b>	<b>44 369</b>	<b>40 075</b>

Gjennomsnittlig antall årsverk 72 66

Honorar til revisor	2020	2019
Lovpålagt revisjon (inkl. teknisk bistand med årsregnskap)	657	393
Skatterådgivning (inkl. teknisk bistand med skattemelding)	52	68
Andre attestasjonstjenester	13	0
Annen bistand	28	262
<b>Sum revisjon</b>	<b>751</b>	<b>722</b>



## Øst-Finnmark Avfallsselskap AS

### Noter 2020

#### Note 10 Skatt

(beløp i hele tusen)

#### MORSELSKAP

Positive midlertidige forskjeller mellom finansregnskapet og skatteregnskapet danner grunnlag for beregning av utsatt skatt i balansen. Negative midlertidige forskjeller som oppstår fra poster der den regnskapsmessige verdien er lavere enn den skattemessige representerer en fremtidig skattefordel.

#### Årets skattegrunnlag:

	2020	2019
Ordinært resultat før skattekostnad	5 294	262
Permanente forskjeller	-6 147	8
Resultatført konsernbidrag	0	-389
Endring midlertidige forskjeller	1 251	-265
<b>Årets skattemessige resultat</b>	<b>399</b>	<b>-384</b>
Mottatt konsernbidrag	0	389
Avgitt konsernbidrag	-350	0
Benyttet fremførbart underskudd	0	-5
<b>Årets skattemessige resultat</b>	<b>49</b>	<b>0</b>
<b>Betalbar skatt</b>	<b>11</b>	<b>0</b>

#### Positive/-negative forskjeller knyttet til:

	2020	2019	Endring
Driftsmidler	-4 509	-9 414	4 905
Regnskapsmessige avsetninger	-17 311	-15 144	-2 167
Gevinst- og tapskonto	-3 190	-903	-2 287
Netto pensjonsmidler	-4 411	-2 709	-1 702
<b>Sum midlertidige forskjeller</b>	<b>-29 420</b>	<b>-28 169</b>	<b>-1 251</b>
Fremførbart skattemessig underskudd	0	0	0
Forskjeller som ikke inngår i beregning av utsatt skatt/utsatt skattefordel*	0	0	0
<b>Grunnlag utsatt skatt-/skattefordel</b>	<b>-29 420</b>	<b>-28 169</b>	<b>0</b>
<b>Beregnet utsatt skatt/utsatt skattefordel</b>	<b>-6 472</b>	<b>-6 197</b>	<b>-275</b>
<b>Utsatt skatt / utsatt skattefordel</b>	<b>-6 472</b>	<b>-6 197</b>	<b>-275</b>

Skattesats for beregning av utsatt skattefordel 22 % 22 %

#### Årets skattekostnad består av:

	2020	2019
Betalbar skatt	11	0
Skatt av avgitt konsernbidrag	77	0
Endring i utsatt skatt/utsatt skattefordel	-275	-6 196
<b>Sum skattekostnad</b>	<b>-188</b>	<b>-6 196</b>



## Øst-Finnmark Avfallsselskap AS

## Noter 2020

## Note 10 Skatt (forts.)

## KONSERN

Positive midlertidige forskjeller mellom finans- og skatteregnskapet danner grunnlag for beregning av utsatt skatt i balansen. Negative midlertidige forskjeller som oppstår fra poster der den regnskapsmessige verdien er lavere enn den skattemessige representerer en fremtidig skattefordel.

## Årets skattegrunnlag:

	2020	2019
Ordinært resultat før skattekostnad	3 058	4 689
Resultat for ikke-skattepliktig del av konsernet	-65	-53
Permanente forskjeller	-143	17
Endring midlertidige forskjeller	6 113	-3 358
<b>Årets skattemessige resultat</b>	<b>8 964</b>	<b>1 295</b>
Benyttet fremførbart underskudd	0	-5
<b>Årets skattemessige resultat</b>	<b>8 964</b>	<b>1 290</b>

<b>Betalbar skatt</b>	<b>1 787</b>	<b>145</b>
-----------------------	--------------	------------

## Positive/negative forskjeller knyttet til:

	2020	2019	Endring
Driftsmidler	-7 615	-13 566	5 951
Fordringer	-181	-1 003	822
Balansførte leieavtaler	867	2 925	-2 058
Regnskapsmessige avsetninger	-26 081	-21 936	-4 145
Gevinst- og tapskonto	-339	2 661	-3 000
Netto pensjonsmidler	-5 725	-2 042	-3 682
<b>Sum midlertidige forskjeller</b>	<b>-39 074</b>	<b>-32 961</b>	<b>-6 113</b>
Fremførbart skattemessig underskudd	0	0	
<b>Grunnlag utsatt skatt-/skattefordel</b>	<b>0</b>	<b>0</b>	
Beregnet utsatt skatt/utsatt skattefordel	-8 596	-7 251	
<b>Utsatt skatt / utsatt skattefordel</b>	<b>-8 596</b>	<b>-7 251</b>	

Skattesats for beregning av utsatt skattefordel	22 %	22 %
---	------	------

## Årets skattekostnad består av:

	2020	2019
Betalbar skatt	1 787	145
Endring i utsatt skatt/utsatt skattefordel	-1 345	-5 516
<b>Sum skattekostnad</b>	<b>442</b>	<b>-5 371</b>

## Note 11 Bankinnskudd, garantier og lignende

(beløp i hele tusen)

## MORSELSKAP

	2020	2019
Beholdning skattetrekkskonto	215	231
Betalingsgaranti Statsforvalteren i Troms og Finnmark	1 001	0
<b>Sum bundene bankinnskudd</b>	<b>1 216</b>	<b>231</b>

## KONSERN

	2020	2019
Beholdning skattetrekkskonto	1 649	1 803
Betalingsgaranti Statsforvalteren i Troms og Finnmark	1 001	0
<b>Sum bundene bankinnskudd</b>	<b>2 650</b>	<b>1 803</b>

Det er stilt transportgaranti tilsvarende TNOK 1 740 i datterselskapet Masternes Gjenvinning AS.

Masternes Gjenvinning har stilt garanti i forbindelse med leverandærkreditt i det tilknyttede selskapet Liholmen Biogass på inntil MNOK 1.



## Øst-Finnmark Avfallsselskap AS

### Noter 2020

#### Note 12 Selvkostregnskap

(beløp i hele tusen)

Selskapet ivaretar to hovedoppgaver fra eierkommunene:

**Gebyrbelagte tjenester:**

Innsamling av husholdningsavfall og slamtømming

**Lokale mottaksstasjoner:**

Vederlagsfrie tjenester pålagt av myndighetene og betalbare tjenester

I 2015 ble det etablert en ny modell for beregning av selvkost. Modellen er utviklet av Momentum selvkost og tar utgangspunkt i resultatregnskapet til selvkostselskapene ØFAS Husholdning AS og ØFAS AS. Det er utarbeidet 3 typer selvkostregnskap; for ØFAS Husholdning AS, ØFAS AS og for konsernet. Nedenfor er selvkostregnskapet for ØFAS AS og konsernet presentert.

ØFAS AS får faktura på ØFAS Husholdning AS sine kostnader knyttet til renovasjon og slam. Dette allokeres til de ulike tjenestene som leveres. På samme måte som ØFAS Husholdning AS, har ØFAS AS, avdelingsregnskap for felleskostnader, renovasjon, gjenbruksstasjoner og slam. I tillegg har man avdelingsregnskap for styret/daglig leder, hovedanlegget og deponi.

I tillegg til de direkte kostnadene ØFAS Husholdning AS har på sine drift, så har ØFAS AS en del kostnader knyttet til forvaltningsoppgaver. Dette er blant annet eierskap til gjenbruksstasjoner, eierskap og drift av IT-systemer, økonomi- og adm. tjenester, eierskap til Gassanjarga som er hovedanlegget for sortering, deponering, kompostering etc.

Inntekter og utgifter fra eksempelvis hovedanlegget blir fordelt med basis i antall tonn som er levert fra ulike aktører på Gassanjarga. Det samme gjelder for deponiet.

Selvkostregnskap 2020	MORSELSKAP			KONSERN		
	Renovasjon	Slam	Sum	Renovasjon	Slam	Sum
Inntekter	41 144	6 163	47 308	40 251	5 913	46 164
Varekostnad	-32 455	-4 415	-36 870	-17 136	-3 769	-20 905
Lønnskostnad	-1 366	-641	-2 007	-9 565	-821	-10 386
Annen driftskostnad	-3 089	-870	-3 959	-8 426	-968	-9 394
Avskrivningskostnad	-2 248	-31	-2 279	-3 928	-31	-3 959
Kalkulatorisk rentekostnad	-281	-9	-290	-407	-9	-416
<b>Resultat</b>	<b>1 705</b>	<b>197</b>	<b>1 903</b>	<b>789</b>	<b>315</b>	<b>1 105</b>
<b>Selvkost 1.1.</b>	<b>-960</b>	<b>-630</b>	<b>-1 590</b>	<b>2 041</b>	<b>-794</b>	<b>1 247</b>
Endring	-1 705	-197	-1 903	-789	-315	-1 105
Kalkulatorisk rente selvkostfond	-25	-10	-35	23	-13	10
<b>Selvkost 31.12.</b>	<b>-2 691</b>	<b>-837</b>	<b>-3 528</b>	<b>1 275</b>	<b>-1 123</b>	<b>152</b>

Følgende forutsetninger og fordelingsnøkler er benyttet i 2020:

**Selvkostrente:** 5-årig SWAP rente + 0,5%. Snittet fra IB og UB renteobservasjoner

**Avskrivning:** Regnskapsmessige avskrivninger

**Varekostnader:** Kun direkte kostnader, ingen fordelingsnøkler

**Felleskostnader:** Fordelt etter estimert tidsbruk for driftsleder

**Drift av gjenvinningsstasjoner:** Fordelt mellom husholdning og næring etter estimert tonnasje

**Renovasjon:** 100% til husholdning da man ikke har næringsvirksomhet på husholdningsbiler

**Inntekter/kostnader hovedanlegg:** Fordelt etter antall tonn



## Øst-Finnmark Avfallsselskap AS

### Noter 2020

#### Note 13 Pensjoner

(beløp i hele tusen)

#### MORSELSKAP OG KONSERN

Selskapet har kollektiv pensjonsordning som gir rett til definerte fremtidige ytelser. Disse er i hovedsak avhengig av antall opptjeningsår, lønnsnivå ved oppnådd pensjonsalder og størrelsen på ytelsene fra folketrygden. Forpliktelsen er dekket gjennom et forsikringsselskap. Ikke resultatført virkning av estimatavvik føres over egenkapital.

Sikrede ytelser	MORSELSKAP		KONSERN	
	2020	2019	2020	2019
Årets opptjente rettigheter	670	701	977	964
Rentekostnad på opptjente rettigheter	402	444	485	539
Avkastning på pensjonsmidler	-547	-558	-671	-693
Adm.kostnader/rentegarantipremie	34	33	52	50
Netto pensjonskostnad	559	620	843	859
Opptjente pensjonsforpliktelser	-20 693	-16 827	-25 932	-20 450
Pensjonsmidler til markedsverdi	16 282	14 118	21 033	17 600
Balanseført forpliktelse	-4 411	-2 709	-4 897	-2 850
Ikke resultatført virkning av estimatavvik	-1 760	-1 148	-2 068	-1 280
Ikke resultatført virkning av planendring	0	-725	0	-787
Ikke resultatført virkning	-1 760	-1 873	-2 068	-2 068
<i>Økonomiske forutsetninger</i>				
Diskonteringsrente	1,70 %	2,30 %	1,70 %	2,30 %
Forventet lønnsregulering	2,25 %	2,25 %	2,25 %	2,25 %
Forventet G-regulering	2,00 %	2,00 %	2,00 %	2,00 %
Forventet pensjonsøkning	1,24 %	1,24 %	1,24 %	1,24 %
Forventet avkastning på fondsmidler	3,10 %	3,80 %	3,10 %	3,80 %
Arbeidsgiveravgift	0,00 %	0,00 %	0,00 %	0,00 %
Antall aktive	6	6	10	10
Antall oppsatte	17	18	18	18
Antall pensjonister	10	10	15	15

Alle datterselskap har obligatorisk tjenstepensjonsordning iht. lovkrav.



## Øst-Finnmark Avfallsselskap AS

### Noter 2020

#### Note 14 Negativt varelager

(beløp i hele tusen)

##### KONSERN

Mottatt avfall til videre behandling medfører en fremtidig forpliktelse. Forpliktelsen inngår i regnskapsposten annen kortsiktig gjeld.

Konsernet har gjennom 2020 fortsatt arbeidet med ulike nedstrømsløsninger. Det er etablert nedstrømsløsninger for alle avfallstyper man tar imot. Med bakgrunn i dette ser man ikke behov for risikotillegg.

##### Brennbart til energigjenvinning

Det har vært god avsetning på brennbart restavfall der varelageret er betydelig redusert sammenliknet med tidligere år. Dette forklares med økt satsing på pakking av brennbart restavfall hvor Mastemes Gjenvinning AS har de 2 eneste anleggene for pakking av avfall i Troms og Finnmark. Det ble gjennomført en ekstra ordinær eksport i mars 2020 der båt ble benyttet. I en kort periode på sensommeren 2020 var lageret av brennbart restavfall tømt. På slutten av året var lageret bygd seg noe opp da det er redusert transportkapasitet i skifte mellom høst og vinter.

##### Trevirke (flis)

Trevirke /flis har blitt en noe mer etterspurt vare som har blitt noe enklere å eksportere. Man har flere avsetningsmuligheter og forventer at pris per tonn vil holde seg stabilt eller gå noe ned. Man forventer å eksportere større andeler av flis lageret fortløpende via landveien sammenliknet med tidligere år. Det ble sendt ut i overkant av 1000 tonn med båt i månedsskifte mars/april 2021.

##### Papp og papir

Papp og papir sendes fortløpende og er uproblematisk å avhende.

##### Matavfall

Matavfall sendes fortløpende og det bygges ikke store lager. For øyeblikket benyttes to forskjellig avsetningsløsninger; kompostering og biogass. Etterhvert som Liholmen Biogass AS i Båtsfjord får full drift på anlegget, vil matavfall bli levert dit.

##### Kompost

Normal økning i løpet av 2020. Man planlegger å bruke ferdigkompost internt på anlegget i løpet av 2021 til toppdekning av deponiets celle 1 og 2.

##### Sigevann

Sigevannet har hatt normal utvikling i 2020 og man har klart å holde sigevannet på ønsket nivå.

##### Kreosot/impregner

Varelager blir eksporteres med båt i sommersesong 2021.

Avsetning negativt varelager	2020	2019
Brennbart til energigjenvinning	2 585	4 066
Matavfall	84	170
Gjips, papp, papir, og trevirke (flis)	4 753	2 979
Kompost	1 199	1 186
Sigevann	840	840
Annet avfall	78	65
<b>Sum beregninger</b>	<b>9 540</b>	<b>9 306</b>
Risikotillegg 10% på ulike fraksjoner uten nedstrømsavtale	0	0
<b>Sum balanseført forpliktelse</b>	<b>9 540</b>	<b>9 306</b>



## Øst-Finnmark Avfallsselskap AS

### Noter 2020

#### Note 15 Driftsinntekter

(beløp i hele tusen)

<b>MORSELSKAP</b>	<b>2020</b>	<b>2019</b>
Salgssinntekt	46 140	45 760
Leieinntekt	7 898	8 085
Annen driftsinntekt	3 605	0
<b>Sum</b>	<b>57 643</b>	<b>53 845</b>

<b>Fordeling på virksomhetsområder</b>	<b>2020</b>	<b>2019</b>
Husholdningsrenovasjon	39 845	39 936
Administrative tjenester	3 575	4 818
Utleie	7 898	8 085
Annen inntekt	6 325	1 006
<b>Sum</b>	<b>57 643</b>	<b>53 845</b>

<b>Geografisk fordeling</b>	<b>2020</b>	<b>2019</b>
Norge	57 643	53 845
<b>Sum</b>	<b>57 643</b>	<b>53 845</b>

<b>KONSERN</b>	<b>2020</b>	<b>2019</b>
Salgssinntekt	133 550	122 916
Annen driftsinntekt	14 814	13 086
<b>Sum</b>	<b>148 364</b>	<b>136 001</b>

<b>Fordeling på virksomhetsområder</b>	<b>2020</b>	<b>2019</b>
Husholdningsrenovasjon	41 316	41 740
Transport/tømming avfall og slam, samt containerutleie	75 767	82 487
Behandling av avfall	21 367	8 033
Annen virksomhet	9 914	3 742
<b>Sum</b>	<b>148 364</b>	<b>136 001</b>

<b>Geografisk fordeling</b>	<b>2020</b>	<b>2019</b>
Norge	148 364	136 001
<b>Sum</b>	<b>148 364</b>	<b>136 001</b>



Til generalforsamlingen i Øst-Finnmark Avfallsselskap AS

## *Uavhengig revisors beretning*

### *Uttalelse om revisjonen av årsregnskapet*

---

#### *Konklusjon*

Vi har revidert Øst-Finnmark Avfallsselskap AS' årsregnskap, som består av:

- selskapsregnskapet, som består av balanse per 31. desember 2020, resultatregnskap og kontantstrømpoppstilling for regnskapsåret avsluttet per denne datoen og noter til årsregnskapet, herunder et sammendrag av viktige regnskapsprinsipper, og
- konsernregnskapet, som består av balanse per 31. desember 2020, resultatregnskap og kontantstrømpoppstilling for regnskapsåret avsluttet per denne datoen og noter til årsregnskapet, herunder et sammendrag av viktige regnskapsprinsipper.

Etter vår mening:

- er årsregnskapet avgitt i samsvar med lov og forskrifter
- gir det medfølgende selskapsregnskapet et rettviseende bilde av den finansielle stillingen til Øst-Finnmark Avfallsselskap AS per 31. desember 2020 og av selskapets resultater og kontantstrømmer for regnskapsåret som ble avsluttet per denne datoen i samsvar med regnskapslovens regler og god regnskapsskikk i Norge.
- gir det medfølgende konsernregnskapet et rettviseende bilde av den finansielle stillingen til konsernet Øst-Finnmark Avfallsselskap AS per 31. desember 2020 og av konsernets resultater og kontantstrømmer for regnskapsåret som ble avsluttet per denne datoen i samsvar med regnskapslovens regler og god regnskapsskikk i Norge.

---

#### *Grunnlag for konklusjonen*

Vi har gjennomført revisjonen i samsvar med lov, forskrift og god revisjonsskikk i Norge, herunder de internasjonale revisjonsstandardene International Standards on Auditing (ISA-ene). Våre oppgaver og plikter i henhold til disse standardene er beskrevet i Revisors oppgaver og plikter ved revisjon av årsregnskapet. Vi er uavhengige av selskapet og konsernet slik det kreves i lov og forskrift, og har overholdt våre øvrige etiske forpliktelser i samsvar med disse kravene. Etter vår oppfatning er innhentet revisjonsbevis tilstrekkelig og hensiktsmessig som grunnlag for vår konklusjon.

---

PricewaterhouseCoopers AS, Muségata 1, Postboks 6128, NO-9291 Tromsø  
T: 02316, org. no.: 987 009 713 MVA, www.pwc.no  
Statsautoriserte revisorer, medlemmer av Den norske Revisorforening og autorisert regnskapsførerselskap



Uavhengig revisors beretning - Øst-Finnmark Avfallsselskap AS



---

## *Øvrig informasjon*

Ledelsen er ansvarlig for øvrig informasjon. Øvrig informasjon omfatter informasjon i årsrapporten bortsett fra årsregnskapet og den tilhørende revisjonsberetningen.

Vår uttalelse om revisjonen av årsregnskapet dekker ikke øvrig informasjon, og vi attesterer ikke den øvrige informasjonen.

I forbindelse med revisjonen av årsregnskapet er det vår oppgave å lese øvrig informasjon med det formål å vurdere hvorvidt det foreligger vesentlig inkonsistens mellom øvrig informasjon og årsregnskapet, kunnskap vi har opparbeidet oss under revisjonen, eller hvorvidt den tilsynelatende inneholder vesentlig feilinformasjon.

Dersom vi konkluderer med at den øvrige informasjonen inneholder vesentlig feilinformasjon er vi pålagt å rapportere det. Vi har ingenting å rapportere i så henseende.

---

## *Styrets og daglig leders ansvar for årsregnskapet*

Styret og daglig leder (ledelsen) er ansvarlig for å utarbeide årsregnskapet i samsvar med lov og forskrifter, herunder for at det gir et rettviseende bilde i samsvar med regnskapslovens regler og god regnskapsskikk i Norge. Ledelsen er også ansvarlig for slik intern kontroll som den finner nødvendig for å kunne utarbeide et årsregnskap som ikke inneholder vesentlig feilinformasjon, verken som følge av misligheter eller utilsiktede feil.

Ved utarbeidelsen av årsregnskapet er ledelsen ansvarlig for å ta standpunkt til selskapets og konsernets evne til fortsatt drift, og på tilbørlig måte å opplyse om forhold av betydning for fortsatt drift. Forutsetningen om fortsatt drift skal legges til grunn for årsregnskapet så lenge det ikke er sannsynlig at virksomheten vil bli avvirket.

---

## *Revisors oppgaver og plikter ved revisjonen av årsregnskapet*

Vårt mål med revisjonen er å oppnå betryggende sikkerhet for at årsregnskapet som helhet ikke inneholder vesentlig feilinformasjon, verken som følge av misligheter eller utilsiktede feil, og å avgi en revisjonsberetning som inneholder vår konklusjon. Betryggende sikkerhet er en høy grad av sikkerhet, men ingen garanti for at en revisjon utført i samsvar med lov, forskrift og god revisjonsskikk i Norge, herunder ISA-ene, alltid vil avdekke vesentlig feilinformasjon som eksisterer. Feilinformasjon kan oppstå som følge av misligheter eller utilsiktede feil. Feilinformasjon blir vurdert som vesentlig dersom den enkeltvis eller samlet med rimelighet kan forventes å påvirke økonomiske beslutninger som brukerne foretar basert på årsregnskapet.

For videre beskrivelse av revisors oppgaver og plikter vises det til:  
<https://revisorforeningen.no/revisjonsberetninger>



Uavhengig revisors beretning - Øst-Finnmark Avfallsselskap AS



### *Uttalelse om andre lovmessige krav*

---

#### *Konklusjon om årsberetningen*

Basert på vår revisjon av årsregnskapet som beskrevet ovenfor, mener vi at opplysningene i årsberetningen om årsregnskapet, forutsetningen om fortsatt drift og forslaget til resultatdisponering er konsistente med årsregnskapet og i samsvar med lov og forskrifter.

---

#### *Konklusjon om registrering og dokumentasjon*

Basert på vår revisjon av årsregnskapet som beskrevet ovenfor, og kontrollhandlinger vi har funnet nødvendig i henhold til internasjonal standard for attestasjonsoppdrag (ISAE) 3000 «Attestasjonsoppdrag som ikke er revisjon eller forenklet revisorkontroll av historisk finansiell informasjon», mener vi at ledelsen har oppfylt sin plikt til å sørge for ordentlig og oversiktlig registrering og dokumentasjon av selskapets regnskapsopplysninger i samsvar med lov og god bokføringsskikk i Norge.

Tromsø, 27. mai 2021  
**PricewaterhouseCoopers AS**

Silja Eriksen  
Statsautorisert revisor  
(elektronisk signert)

(3)



 Securely signed with Brevio

Revisjonsberetning ØFAS 2020

**Signers:**

<b>Name</b>	<b>Method</b>	<b>Date</b>
Eriksen, Silja	BANKID	2021-05-31 22:03

**This document package contains:**

- Closing page (this page)
- The original document(s)
- The electronic signatures. These are not visible in the document, but are electronically integrated.



This file is sealed with a digital signature.  
The seal is a guarantee for the authenticity  
of the document.