



ÅRSREGNSKAPET FOR REGNSKAPSÅRET 2022 - GENERELL INFORMASJON

Enheten

Organisasjonsnummer: 997 037 375
Organisasjonsform: Aksjeselskap
Foretaksnavn: FISKERSTRAND VERFT AS
Forretningsadresse: Risevegen 23
6035 FISKARSTRAND

Regnskapsår

Årsregnskapets periode: 01.01.2022 - 31.12.2022

Konsern

Morselskap i konsern: Nei

Regnskapsregler

Regler for små foretak benyttet: Nei
Benyttet ved utarbeidelsen av årsregnskapet til selskapet: Regnskapslovens alminnelige regler

Årsregnskapet fastsatt av kompetent organ

Bekreftet av representant for selskapet: Kristian Mogstad
Dato for fastsettelse av årsregnskapet: 21.06.2023

Grunnlag for avgivelse

År 2022: Årsregnskapet er elektronisk innlevert
År 2021: Tall er hentet fra elektronisk innlevert årsregnskap fra 2022

Det er ikke krav til at årsregnskapet m.v. som sendes til Regnskapsregisteret er undertegnet. Kontrollen på at dette er utført ligger hos revisor/enhetens øverste organ. Sikkerheten ivaretas ved at innsender har rolle/rettighet for innsending av årsregnskapet via Altinn, og ved at det bekreftes at årsregnskapet er fastsatt av kompetent organ.

Brønnøysundregistrene, 12.07.2024



Resultatregnskap

Beløp i: NOK	Note	2022	2021
RESULTATREGNSKAP			
Inntekter			
Salgsinntekt	2	484 338 223	340 615 386
Sum inntekter		484 338 223	340 615 386
Kostnader			
Varekostnad	7	350 031 859	224 050 308
Lønnskostnad	3	93 744 181	88 183 329
Avskrivning	5	3 883 846	3 238 164
Annen driftskostnad	3, 5, 6	36 641 069	24 548 522
Sum kostnader		484 300 955	340 020 323
Driftsresultat		37 268	595 063
Finansinntekter og finanskostnader			
Annen renteinntekt		902 599	-57 666
Annen finansinntekt		74 577	265 843
Sum finansinntekter		977 176	208 177
Annen rentekostnad		444 870	330 088
Annen finanskostnad		295 824	387 133
Sum finanskostnader		740 694	717 221
Netto finans		236 482	-509 044
Ordinært resultat før skattekostnad		273 750	86 019
Skattekostnad på ordinært resultat	4	91 479	38 754
Ordinært resultat etter skattekostnad		182 271	47 265
Årsresultat		182 271	47 265
Overføringer og disponeringer			
Ordinært utbytte	11	2 000 000	3 000 000
Avgitt konsernbidrag	11		-2 284 163
Overføringer annen egenkapital	11	-1 817 729	-5 236 898
Sum overføringer og disponeringer		182 271	47 265



Resultatregnskap

Beløp i: NOK	Note	2022	2021
---------------------	-------------	-------------	-------------



Balanse

Beløp i: NOK	Note	2022	2021
BALANSE - EIENDELER			
Anleggsmidler			
Immaterielle eiendeler			
Utsatt skattefordel	4		138 857
Sum immaterielle eiendeler			138 857
Varige driftsmidler			
Tomter, bygninger og annen fast eiendom	5	364 990	475 879
Maskiner og anlegg	5	10 459 769	11 429 413
Driftsløsøre, inventar, verktøy, kontormaskiner ol	5, 12	6 138 765	5 191 423
Sum varige driftsmidler	6	16 963 524	17 096 715
Sum anleggsmidler		16 963 524	17 235 572
Omløpsmidler			
Varer			
Varer		11 459 081	11 459 175
Sum varer	7, 12	11 459 081	11 459 175
Fordringer			
Kundefordringer	12, 13	20 829 055	30 870 785
Prosjekt i arbeid	8	21 311 378	24 736 352
Andre fordringer	13	11 371 536	10 823 902
Sum fordringer		53 511 969	66 431 039
Bankinnskudd, kontanter og lignende			
Bankinnskudd, kontanter og lignende		17 001 254	30 800 036
Sum bankinnskudd, kontanter og lignende	9, 12	17 001 254	30 800 036
Sum omløpsmidler		81 972 304	108 690 250
SUM EIENDELER		98 935 828	125 925 822

BALANSE - EGENKAPITAL OG GJELD



Balanse

Beløp i: NOK	Note	2022	2021
Egenkapital			
Innskutt egenkapital			
Aksjekapital	10, 11	10 000 000	10 000 000
Overkurs	11	4 082 366	4 082 366
Sum innskutt egenkapital		14 082 366	14 082 366
Opptjent egenkapital			
Annen egenkapital	11	18 106 672	17 584 400
Sum opptjent egenkapital		18 106 672	17 584 400
Sum egenkapital		32 189 038	31 666 766
Gjeld			
Langsiktig gjeld			
Utsatt skatt	4	612 622	
Sum avsetninger for forpliktelser		612 622	
Annen langsiktig gjeld			
Gjeld til kredittinstitusjoner	12	4 350 000	4 625 000
Øvrig langsiktig gjeld	6	3 698 336	4 905 367
Sum annen langsiktig gjeld		8 048 336	9 530 367
Sum langsiktig gjeld		8 660 958	9 530 367
Kortsiktig gjeld			
Leverandørgjeld	13	34 740 620	47 883 415
Skyldige offentlige avgifter	9	7 326 259	7 069 595
Utbytte		2 000 000	3 000 000
Annen kortsiktig gjeld	8, 12, 13	14 018 953	26 775 679
Sum kortsiktig gjeld		58 085 832	84 728 689
Sum gjeld		66 746 790	94 259 056
SUM EGENKAPITAL OG GJELD		98 935 828	125 925 822



Brønnøysundregistrene

ÅRSREGNSKAP FOR REGNSKAPSÅRET 2022 - GENERELL INFORMASJON

Journalnummer: 2023 710330

Enheten

Organisasjonsnummer: 997 037 375
Organisasjonsform: Aksjeselskap
Foretaksnavn: FISKERSTRAND VERFT AS
Forretningsadresse: Risevegen 23
6035 FISKARSTRAND

Regnskapsår

Årsregnskapets periode: 01.01.2022 - 31.12.2022

Konsern

Morselskap i konsern: Nei

Regnskapsregler

Regler for små foretak benyttet: Nei
Benyttet ved utarbeidelsen av
årsregnskapet til selskapet: Regnskapslovens alminnelige regler

Årsregnskapet fastsatt av kompetent organ

Bekreftet av representant for selskapet: Kristian Mogstad
Dato for fastsettelse av årsregnskapet: 21.06.2023

Grunnlag for avgivelse

År 2022: Årsregnskap er elektronisk innlevert.
År 2021: Tall er hentet fra elektronisk innlevert årsregnskap fra 2022.

Det er ikke krav til at årsregnskapet m.v. som sendes til Regnskapsregisteret er undertegnet. Kontrollen på at dette er utført ligger hos revisor/enhetens øverste organ. Sikkerheten ivaretas ved at innsender har rolle/rettighet for innsending av årsregnskapet via Altinn, og ved at det bekreftes at årsregnskapet er fastsatt av kompetent organ.

Brønnøysundregistrene, 23.08.2023



Organisasjonsnr: 997 037 375
FISKERSTRAND VERFT AS

RESULTATREGNSKAP

Beløp i: NOK	Note	2022	2021
RESULTATREGNSKAP			
Inntekter			
Salgsinntekt	2	484 338 223	340 615 386
Sum inntekter		484 338 223	340 615 386
Kostnader			
Varekostnad	7	350 031 859	224 050 308
Lønnskostnad	3	93 744 181	88 183 329
Avskrivning	5	3 883 846	3 238 164
Annen driftskostnad	3, 5, 6	36 641 069	24 548 522
Sum kostnader		484 300 955	340 020 323
Driftsresultat		37 268	595 063
Finansinntekter og finanskostnader			
Annen renteinntekt		902 599	-57 666
Annen finansinntekt		74 577	265 843
Sum finansinntekter		977 176	208 177
Annen rentekostnad		444 870	330 088
Annen finanskostnad		295 824	387 133
Sum finanskostnader		740 694	717 221
Netto finans		236 482	-509 044
Ordinært resultat før skattekostnad		273 750	86 019
Skattekostnad på ordinært resultat	4	91 479	38 754
Ordinært resultat etter skattekostnad		182 271	47 265
Årsresultat		182 271	47 265
Overføringer og disponeringer			
Ordinært utbytte	11	2 000 000	3 000 000
Avgitt konsernbidrag	11		-2 284 163
Overføringer annen egenkapital	11	-1 817 729	-5 236 898
Sum overføringer og disponeringer		182 271	47 265



Organisasjonsnr: 997 037 375
FISKERSTRAND VERFT AS

BALANSE

Beløp i: NOK	Note	2022	2021
BALANSE - EIENDELER			
Anleggsmidler			
Immaterielle eiendeler			
Utsatt skattefordel	4		138 857
Sum immaterielle eiendeler			138 857
Varige driftsmidler			
Tomter, bygninger og annen fast eiendom	5	364 990	475 879
Maskiner og anlegg	5	10 459 769	11 429 413
Driftsløsøre, inventar, verktøy, kontormaskiner ol	5, 12	6 138 765	5 191 423
Sum varige driftsmidler	6	16 963 524	17 096 715
Sum anleggsmidler		16 963 524	17 235 572
Omløpsmidler			
Varer			
Varer		11 459 081	11 459 175
Sum varer	7, 12	11 459 081	11 459 175
Fordringer			
Kundefordringer	12, 13	20 829 055	30 870 785
Prosjekt i arbeid	8	21 311 378	24 736 352
Andre fordringer	13	11 371 536	10 823 902
Sum fordringer		53 511 969	66 431 039
Bankinnskudd, kontanter og lignende			
Bankinnskudd, kontanter og lignende		17 001 254	30 800 036
Sum bankinnskudd, kontanter og lignende	9, 12	17 001 254	30 800 036
Sum omløpsmidler		81 972 304	108 690 250
SUM EIENDELER		98 935 828	125 925 822
BALANSE - EGENKAPITAL OG GJELD			
Egenkapital			
Innskutt egenkapital			
Aksjekapital	10, 11	10 000 000	10 000 000
Overkurs	11	4 082 366	4 082 366
Sum innskutt egenkapital		14 082 366	14 082 366
Opptjent egenkapital			



Annen egenkapital	11	18 106 672	17 584 400
Sum opptjent egenkapital		18 106 672	17 584 400
Sum egenkapital		32 189 038	31 666 766
Gjeld			
Langsiktig gjeld			
Utsatt skatt	4	612 622	
Sum avsetninger for forpliktelser		612 622	
Annen langsiktig gjeld			
Gjeld til			
kredittinstitusjoner	12	4 350 000	4 625 000
Øvrig langsiktig gjeld	6	3 698 336	4 905 367
Sum annen langsiktig gjeld		8 048 336	9 530 367
Sum langsiktig gjeld		8 660 958	9 530 367
Kortsiktig gjeld			
Leverandørgjeld	13	34 740 620	47 883 415
Skyldige offentlige avgifter	9	7 326 259	7 069 595
Utbytte		2 000 000	3 000 000
Annen kortsiktig gjeld	8, 12, 13	14 018 953	26 775 679
Sum kortsiktig gjeld		58 085 832	84 728 689
Sum gjeld		66 746 790	94 259 056
SUM EGENKAPITAL OG GJELD		98 935 828	125 925 822



Organisasjonsnr: 997 037 375
FISKERSTRAND VERFT AS

NOTEOPPLYSNINGER - SELSKAP - alle poster oppgitt i hele tall

Note
10

Antall aksjer og aksjeeiere

<u>Aksjeklasse</u>	<u>Ant. aksjer</u>	<u>Pålydende</u>	<u>Bokført verdi</u>
Ordinære aksjer	100000.00	100.00	10000000.00
<u>Aksjeeiere - fritekst</u>	<u>Antall</u>	<u>Eierandel</u>	<u>Aksjeklasse</u>
Fiskerstrand Holding AS	100000.00	100.00%	Ordinære aksjer
<u>Sum</u>	<u>Sum antall</u>	<u>Sum eierandel</u>	
	100000.00	100.00%	

Ytelser til daglig leder

Note

Ytelser til andre ledende personer

<u>Sum ytelse andre led.pers.</u>	<u>Lønn</u>	<u>Pensj.forpl.</u>	<u>Andre godtgj.</u>
	1566936.00		7510.00

Note
3

Antall årsverk i regnskapsåret

Virksomheten har hatt følgende antall årsverk:
114.00

Omløpsmidler Startdato Sluttdato Endring

Skattemessig fremf.undersk. Startdato Sluttdato Endring

Kortsiktig gjeld Startdato Sluttdato Endring



Building a better
working world

Statsautoriserte revisorer
Ernst & Young AS

Langelandsvegen 1, DaagGården
6010 Ålesund

Foretaksregisteret: NO 976 389 387 MVA
Tlf: +47 24 00 24 00

www.ey.no
Medlemmer av Den norske Revisorforening

UAVHENGIG REVISORS BERETNING

Til generalforsamlingen i Fiskerstrand Verft AS

Konklusjon

Vi har revidert årsregnskapet for Fiskerstrand Verft AS som består av balanse per 31. desember 2022, resultatregnskap og kontantstrømoppstilling for regnskapsåret avsluttet per denne datoen og noter til årsregnskapet, herunder et sammendrag av viktige regnskapsprinsipper.

Etter vår mening oppfyller årsregnskapet gjeldende lovkrav og gir et rettviseende bilde av selskapets finansielle stilling per 31. desember 2022 og av dets resultater og kontantstrømmer for regnskapsåret avsluttet per denne datoen i samsvar med regnskapslovens regler og god regnskapskikk i Norge.

Grunnlag for konklusjon

Vi har gjennomført revisjonen i samsvar med International Standards on Auditing (ISA-ene). Våre oppgaver og plikter i henhold til disse standardene er beskrevet nedenfor under *Revisors oppgaver og plikter ved revisjonen av årsregnskapet*. Vi er uavhengige av selskapet i samsvar med kravene i relevante lover og forskrifter i Norge og *International Code of Ethics for Professional Accountants* (inkludert internasjonale uavhengighetsstandarder) utstedt av International Ethics Standards Board for Accountants (IESBA-reglene), og vi har overholdt våre øvrige etiske forpliktelser i samsvar med disse kravene. Innhentet revisjonsbevis er etter vår vurdering tilstrekkelig og hensiktsmessig som grunnlag for vår konklusjon.

Øvrig informasjon

Øvrig informasjon omfatter informasjon i selskapets årsrapport bortsett fra årsregnskapet og den tilhørende revisjonsberetningen. Styret og daglig leder (ledelsen) er ansvarlig for den øvrige informasjonen. Vår konklusjon om revisjonen av årsregnskapet dekker ikke den øvrige informasjonen, og vi attesterer ikke den øvrige informasjonen.

I forbindelse med revisjonen av årsregnskapet er det vår oppgave å lese den øvrige informasjonen med det formål å vurdere om årsberetningen inneholder de opplysninger som skal gis i henhold til gjeldende lovkrav og hvorvidt det foreligger vesentlig inkonsistens mellom den øvrige informasjonen og årsregnskapet eller kunnskap vi har opparbeidet oss under revisjonen, eller hvorvidt den tilsynelatende inneholder vesentlig feilinformasjon. Dersom vi konkluderer med at den øvrige informasjonen inneholder vesentlig feilinformasjon eller ikke inneholder de opplysninger som skal gis i henhold til gjeldende lovkrav, er vi pålagt å rapportere det.

Vi har ingenting å rapportere i så henseende, og vi mener at årsberetningen er konsistent med årsregnskapet og inneholder de opplysninger som skal gis i henhold til gjeldende lovkrav.

Ledelsens ansvar for årsregnskapet

Ledelsen er ansvarlig for å utarbeide årsregnskapet og for at det gir et rettviseende bilde i samsvar med regnskapslovens regler og god regnskapskikk i Norge. Ledelsen er også ansvarlig for slik intern kontroll som den finner nødvendig for å kunne utarbeide et årsregnskap som ikke inneholder vesentlig feilinformasjon, verken som følge av misligheter eller feil.

Ved utarbeidelsen av årsregnskapet må ledelsen ta standpunkt til selskapets evne til fortsatt drift og opplyse om forhold av betydning for fortsatt drift. Forutsetningen om fortsatt drift skal legges til grunn for årsregnskapet med mindre ledelsen enten har til hensikt å avvike selskapet eller virksomheten, eller ikke har noe annet realistisk alternativ.



Building a better
working world

Revisors oppgaver og plikter ved revisjonen av årsregnskapet

Vårt mål er å oppnå betryggende sikkerhet for at årsregnskapet som helhet ikke inneholder vesentlig feilinformasjon, verken som følge av misligheter eller feil, og å avgi en revisjonsberetning som inneholder vår konklusjon. Betryggende sikkerhet er en høy grad av sikkerhet, men ingen garanti for at en revisjon utført i samsvar med ISA-ene, alltid vil avdekke vesentlig feilinformasjon. Feilinformasjon kan skyldes misligheter eller feil og er å anse som vesentlig dersom den enkeltvis eller samlet med rimelighet kan forventes å påvirke de økonomiske beslutningene som brukerne foretar på grunnlag av årsregnskapet.

Som del av en revisjon i samsvar med ISA-ene, utøver vi profesjonelt skjønn og utviser profesjonell skepsis gjennom hele revisjonen. I tillegg:

- identifiserer og vurderer vi risikoen for vesentlig feilinformasjon i årsregnskapet, enten det skyldes misligheter eller feil. Vi utformer og gjennomfører revisjonshandlinger for å håndtere slike risikoen, og innhenter revisjonsbevis som er tilstrekkelig og hensiktsmessig som grunnlag for vår konklusjon. Risikoen for at vesentlig feilinformasjon som følge av misligheter ikke blir avdekket, er høyere enn for feilinformasjon som skyldes feil, siden misligheter kan innebære samarbeid, forfalskning, bevisste utelatelser, uriktige fremstillinger eller overstyring av intern kontroll.
- opparbeider vi oss en forståelse av den interne kontrollen som er relevant for revisjonen, for å utforme revisjonshandlinger som er hensiktsmessige etter omstendighetene, men ikke for å gi uttrykk for en mening om effektiviteten av selskapets interne kontroll.
- evaluerer vi om de anvendte regnskapsprinsippene er hensiktsmessige og om regnskapsestimater og tilhørende noteopplysninger utarbeidet av ledelsen er rimelige.
- konkluderer vi på om ledelsens bruk av fortsatt drift-forutsetningen er hensiktsmessig, og, basert på innhentede revisjonsbevis, hvorvidt det foreligger vesentlig usikkerhet knyttet til hendelser eller forhold som kan skape betydelig tvil om selskapets evne til fortsatt drift. Dersom vi konkluderer med at det eksisterer vesentlig usikkerhet, kreves det at vi i revisjonsberetningen henleder oppmerksomheten på tilleggsopplysningene i årsregnskapet, eller, dersom slike tilleggsopplysninger ikke er tilstrekkelige, at vi modifierer vår konklusjon. Våre konklusjoner er basert på revisjonsbevis innhentet frem til datoen for revisjonsberetningen. Etterfølgende hendelser eller forhold kan imidlertid medføre at selskapet ikke kan fortsette driften.
- evaluerer vi den samlede presentasjonen, strukturen og innholdet i årsregnskapet, inkludert tilleggsopplysningene, og hvorvidt årsregnskapet gir uttrykk for de underliggende transaksjonene og hendelsene på en måte som gir et rettviseende bilde.

Vi kommuniserer med styret blant annet om det planlagte omfanget av og tidspunktet for revisjonsarbeidet og eventuelle vesentlige funn i revisjonen, herunder vesentlige svakheter i den interne kontrollen som vi avdekker gjennom revisjonen.

Ålesund, 2. juni 2023
ERNST & YOUNG AS

Revisjonsberetningen er signert elektronisk

Ivar-André Norvik
statsautorisert revisor



PENNEO

Signaturene i dette dokumentet er juridisk bindende. Dokument signert med "Penneo™ - sikker digital signatur".
De signerende parter sin identitet er registrert, og er listet nedenfor.

"Med min signatur bekrefter jeg alle datoer og innholdet i dette dokument."

Ivar-Andre Årnes Norvik

Statsautorisert revisor

På vegne av: Ernst & Young AS

Serienummer: 9578-5998-4-1416660

IP: 83.241.xxx.xxx

2023-06-02 09:29:25 UTC



Penneo Dokumentnøkkel: 5SQPS-PYSJV-F5Z5E-HWWW6-GG4Q6-HFQ7U

Dokumentet er signert digitalt, med **Penneo.com**. Alle digitale signatur-data i dokumentet er sikret og validert av den datamaskin-utregnede hash-verdien av det opprinnelige dokument. Dokumentet er låst og tids-stemplet med et sertifikat fra en betrodd tredjepart. All kryptografisk bevis er integrert i denne PDF, for fremtidig validering (hvis nødvendig).

Hvordan bekrefter at dette dokumentet er originalen?

Dokumentet er beskyttet av ett Adobe CDS sertifikat. Når du åpner dokumentet i

Adobe Reader, skal du kunne se at dokumentet er sertifisert av **Penneo e-signature service <penneo@penneo.com>**. Dette garanterer at innholdet i dokumentet ikke har blitt endret.

Det er lett å kontrollere de kryptografiske beviser som er lokalisert inne i dokumentet, med Penneo validator - <https://penneo.com/validator>



Fiskerstrand Verft AS

Årsrapport for 2022

Årsberetning

Årsregnskap

- Resultatregnskap
- Balanse
- Kontantstrømoppstilling
- Noter

Revisjonsberetning



Fiskerstrand Verft AS

Resultatregnskap

	Note	2022	2021
Driftsinntekter			
Salgsinntekt	2	484 338 223	340 615 386
Driftskostnader			
Varekostnad	7	350 031 859	224 050 308
Lønnskostnad	3	93 744 181	88 183 329
Avskrivning	5	3 883 846	3 238 164
Annen driftskostnad	3, 5, 6	36 641 069	24 548 522
Sum driftskostnader		484 300 955	340 020 323
Driftsresultat		37 268	595 063
Finansinntekter og finanskostnader			
Annen renteinntekt		902 599	-57 666
Annen finansinntekt		74 577	265 843
Annen rentekostnad		444 870	330 088
Annen finanskostnad		295 824	387 133
Netto finansposter		236 482	-509 044
Ordinært resultat før skattekostnad		273 750	86 019
Skattekostnad på ordinært resultat	4	91 479	38 754
Årsresultat		182 271	47 265
Overføringer og disponeringer			
Ordinært utbytte	11	2 000 000	3 000 000
Avgitt konsernbidrag	11	0	2 284 163
Overføringer annen egenkapital	11	-1 817 729	-5 236 898
Sum disponert		182 271	47 265



Fiskerstrand Verft AS

Balanse pr. 31. desember

	Note	2022	2021
Anleggsmidler			
<i>Immaterielle eiendeler</i>			
Utsatt skattefordel	4	0	138 857
Sum immaterielle eiendeler		0	138 857
<i>Varige driftsmidler</i>			
Tomter, bygninger og annen fast eiendom	5	364 990	475 879
Maskiner og anlegg	5	10 459 769	11 429 413
Driftsløsøre, inventar, verktøy, kontormaskiner ol	5, 12	6 138 765	5 191 423
Sum varige driftsmidler	6	16 963 524	17 096 715
Sum anleggsmidler		16 963 524	17 235 572
Omløpsmidler			
Varer	7, 12	11 459 081	11 459 175
<i>Fordringer</i>			
Kundefordringer	12, 13	20 829 055	30 870 785
Prosjekt i arbeid	8	21 311 378	24 736 352
Andre fordringer	13	11 371 536	10 823 902
Sum fordringer		53 511 969	66 431 039
Bankinnskudd, kontanter og lignende	9, 12	17 001 254	30 800 036
Sum omløpsmidler		81 972 304	108 690 250
Sum eiendeler		98 935 828	125 925 822



Fiskerstrand Verft AS

Balanse pr. 31. desember

	Note	2022	2021
Egenkapital			
<i>Innskutt egenkapital</i>			
Aksjekapital	10, 11	10 000 000	10 000 000
Overkurs	11	4 082 366	4 082 366
Sum innskutt egenkapital		<u>14 082 366</u>	<u>14 082 366</u>
<i>Opptjent egenkapital</i>			
Annen egenkapital	11	18 106 672	17 584 400
Sum opptjent egenkapital		<u>18 106 672</u>	<u>17 584 400</u>
Sum egenkapital		<u>32 189 038</u>	<u>31 666 766</u>
Gjeld			
<i>Avsetninger for forpliktelser</i>			
Utsatt skatt	4	612 622	0
Sum avsetning for forpliktelser		<u>612 622</u>	<u>0</u>
<i>Annen langsiktig gjeld</i>			
Gjeld til kredittinstitusjoner	12	4 350 000	4 625 000
Øvrig langsiktig gjeld	6	3 698 336	4 905 367
Sum annen langsiktig gjeld		<u>8 048 336</u>	<u>9 530 367</u>
<i>Kortsiktig gjeld</i>			
Leverandørgjeld	13	34 740 620	47 883 415
Utbytte		2 000 000	3 000 000
Skyldige offentlige avgifter	9	7 326 259	7 069 595
Annen kortsiktig gjeld	8, 12, 13	14 018 953	26 775 679
Sum kortsiktig gjeld		<u>58 085 832</u>	<u>84 728 689</u>
Sum gjeld		<u>66 746 790</u>	<u>94 259 056</u>
Sum egenkapital og gjeld		<u>98 935 828</u>	<u>125 925 822</u>



Fiskerstrand Verft AS

Balanse pr. 31. desember

Note

2022

2021

31. desember 2022

Fiskerstrand, 31. mai 2023

Sveinung Andreas Flem
Styrets leder

Olav Linge Fiskerstrand
Styremedlem

Peder Egil Fiskerstrand
Styremedlem

Per Asle Fiskerstrand
Styremedlem

Rolf Odd Fiskerstrand
Styremedlem

Øystein Hjeltnes Feid
Styremedlem

Ole Kristian Sæternes Olsen
Styremedlem

Dag Vikestrand
Daglig leder



Fiskerstrand Verft AS

Kontantstrømoppstilling

	Note	2022	2021
Kontantstrøm operasjonelle aktiviteter (1 000 kr)			
Resultat før skattekostnad		273 750	86 019
Periodens betalte skatt		0	-2 154 302
Tap ved salg av anleggsmidler		0	30 428
Ordinære avskrivninger		3 883 846	3 238 164
Endring i varelager, kundefordring, prosjekter i arbeid og lev.gjeld		324 003	3 023 823
Endring i andre tidsavgrensningsposter		-10 047 696	10 108 276
Netto kontantstrøm fra operasjonelle aktiviteter		<u>-5 566 097</u>	<u>14 332 408</u>
Kontantstrøm investeringsaktiviteter			
Innbetalinger ved salg av varige driftsmidler		0	7 000
Utbetalinger ved kjøp av varige driftsmidler		-3 750 655	-331 143
Netto kontantstrøm fra investeringsaktiviteter		<u>-3 750 655</u>	<u>-324 143</u>
Kontantstrøm finansieringsaktiviteter			
Innbetaling ved opptak av ny langsiktig gjeld		400 000	0
Utbetalinger ved nedbetaling av langsiktig gjeld		-675 000	-600 000
Inn-/utbetaling av finansiell leasing		-1 207 031	-1 874 851
Utbetalinger av utbytte		-3 000 000	-4 000 000
Netto kontantstrøm fra finansieringsaktiviteter		<u>-4 482 031</u>	<u>-6 474 851</u>
Netto endring i likvider i året		-13 798 783	7 533 414
Kontanter og bankinnskudd per 01.01		<u>30 800 036</u>	<u>23 266 622</u>
Kontanter og bankinnskudd per. 31.12		<u>17 001 253</u>	<u>30 800 036</u>



Fiskerstrand Verft AS

Noter til regnskapet for 2022

Note 1 - Regnskapsprinsipper

Årsregnskapet er satt opp i samsvar med regnskapslovens bestemmelser og god regnskapsskikk.

Selskapet inngår i konsernregnskapet til Fiskerstrand Holding AS. Konsernet har forretningskontor i Fiskarstrand. Konsernregnskapet utleveres ved henvendelse hos morselskapets kontor.

Salgsinntekter

Inntektsføring ved salg av varer og tjenester skjer ved levering. I henhold til løpende avregning klassifiseres beholdningsendring som salgsinntekt. Se nedenfor.

Klassifisering og vurdering av balanseposter

Omløpsmidler og kortsiktig gjeld omfatter poster som forfaller til betaling innen ett år etter balansedagen, samt poster som knytter seg til varekretsløpet. Øvrige poster er klassifisert som anleggsmiddel/langsiktig gjeld.

Omløpsmidler vurderes til laveste av anskaffelseskost og virkelig verdi. Kortsiktig gjeld balanseføres til nominelt beløp på etableringstidspunktet.

Anleggsmidler vurderes til anskaffelseskost, men nedskrives til virkelig verdi ved verdifall som ikke forventes å være forbigående. Anleggsmidler med begrenset økonomisk levetid avskrives planmessig. Langsiktig gjeld balanseføres til nominelt beløp på etableringstidspunktet.

Fordringer

Kundefordringer og andre fordringer er oppført i balansen til pålydende etter fradrag for avsetning til forventet tap. Avsetning til tap gjøres på grunnlag av individuelle vurderinger av de enkelte fordringene. I tillegg gjøres det for øvrige kundefordringer en spesifisert avsetning for å dekke antatt tap.

Varebeholdninger

Lager av innkjøpte varer er verdsatt til laveste av anskaffelseskost og virkelig verdi. Anskaffelseskost vurderes etter FIFO- prinsippet. Det foretas nedskrivning for påregnelig ukurans.

Prosjekt under utførelse / skip i arbeid

Prosjekter under utførelse / skip i arbeid knyttet til kontrakter med lang tilvirkningstid vurderes etter løpende avregningsmetode. Det foretas løpende inntektsføring i takt med utførelsen av arbeidet, basert på forventet sluttresultat. Dette innebærer at man resultatfører opparbeidet andel av forventet sluttresultat, basert på fullføringsgrad. Avhengig av kontraktstype vurderes fullføringsgraden basert på faktisk vurdert fremdrift, påløpte kostnader dividert med totale estimerte kostnader, eller basert på anvendt timeforbruk i prosent av totalt forventet timeforbruk. For prosjekter som forventes å gi tap blir hele tapet resultatført. I den grad tapsprosjekter legger beslag på en vesentlig del av selskapets kapasitet, settes det også av for indirekte kostnader.

I balansen vises opptjent ikke fakturert kontraktsinntekt som prosjekter under utførelse under fordringer. A-kontobetaling og forskudd som overstiger opptjent inntekt er oppført som forskudd fra kunder under annen kortsiktig gjeld. Avsetning for forventet tap på gjenværende kontraktsfestet produksjon er klassifisert som annen kortsiktig gjeld, etter nedskrivning av balanseført ikke utfakturert produksjon (prosjekter under utførelse).

Valuta

Pengeposter i utenlandsk valuta er vurdert til kursen ved regnskapsårets slutt.



Fiskerstrand Verft AS

Noter til regnskapet for 2022

Varige driftsmidler

Varige driftsmidler balanseføres og avskrives lineært over driftsmidlets forventede levetid. Direkte vedlikehold av driftsmidler kostnadsføres løpende under driftskostnader, mens påkostninger eller forbedringer tillegges driftsmidlets kostpris og avskrives i takt med driftsmidlet. Dersom gjenvinnbart beløp av driftsmiddelet er lavere enn balanseført verdi foretas nedskrivning til gjenvinnbart beløp. Gjenvinnbart beløp er det høyeste av netto salgsverdi og verdi i bruk. Verdi i bruk er nåverdien av de fremtidige kontantstrømmene som eiendelen forventes å generere.

Leasing / leieavtaler

Leieavtaler vurderes som finansiell eller operasjonell leasing etter en konkret vurdering av den enkelte avtale.

Driftsmidler som leies på betingelser som i det vesentlige overfører de økonomiske rettigheter og forpliktelser til Fiskerstrand Verft AS (finansiell leasing) aktiveres som driftsmiddel og medtas som rentebærende gjeld til nåverdien av minimumsleien. Balanseført leasing avskrives i henhold til plan og forpliktelsen reduseres med betalt avdrag etter fradrag for beregnet rentekostnad. Øvrige leiekontrakter kostnadsføres som vanlig leiekostnad (operasjonell leasing) og klassifiseres som ordinær driftskostnad.

Immaterielle eiendeler

Immaterielle eiendeler er balanseført i den utstrekning kriteriene for balanseføring er oppfylt.

Pensjoner

Selskapet har avtale om avtalefestet pensjon (AFP) etter LO/NHO ordningen. AFP-ordningen er en ordning som gir et livslangt tillegg på den ordinære pensjonen. AFP-ordning er en ytelsesbasert flerforetakspensjonsordning, og finansieres gjennom premier som fastsettes som en prosent av lønn. Foreløpig foreligger ingen pålitelig måling og allokering av forpliktelse og midler i ordningen. Regnskapsmessig blir ordningen behandlet som en innskuddsbasert pensjonsordning hvor premiebetalingen kostnadsføres løpende.

Selskapet har i tillegg innskuddsbasert pensjonsordning. Tilskuddet er fastsatt som 5 % av den ansattes lønn mellom 1 - 6 G og 8 % for de mellom 6 - 12 G. Foretakets forpliktelse er fullt ut innfridd ved tilskuddsbetalingen. Årets tilskudd regnskapsføres som periodens pensjonskostnad.

Skatter

Skattekostnad består av betalbar skatt og endring i utsatt skatt. Utsatt skatt/skattefordel er beregnet på alle forskjeller mellom regnskapsmessig og skattemessig verdi på eiendeler og gjeld. Utsatt skatt er beregnet med 22 % på grunnlag av de midlertidige forskjeller som eksisterer mellom regnskapsmessige og skattemessige verdier, samt skattemessig underskudd til fremføring ved utgangen av regnskapsåret Netto utsatt skattefordel balanseføres i den grad det er sannsynlig at denne kan bli nyttiggjort.

Betalbar skatt og utsatt skatt er regnskapsført direkte mot egenkapitalen i den grad skattepostene relaterer seg til egenkapitaltransaksjoner.

Kontantstrømoppstilling

Kontantstrømoppstillingen er utarbeidet etter den indirekte metode. Kontanter og kontantekvivalenter omfatter kontanter, bankinnskudd og andre kortsiktige, likvide plasseringer.

Bruk av estimater

Ledelsen har brukt estimater og forutsetninger som har påvirket resultatregnskapet og verdsettelsen av eiendeler og gjeld, samt usikre eiendeler og forpliktelser på balansedagen under utarbeidelsen av årsregnskapet i henhold til god regnskapsskikk.



Fiskerstrand Verft AS

Noter til regnskapet for 2022

Note 2 - Salgsinntekter

	2022	2021
<i>Pr. virksomhetsområde</i>		
Reparasjon og vedlikehold	484 338 223	340 615 386
<i>Geografisk fordeling</i>		
Norge	416 945 077	229 887 007
Europa	67 052 675	110 296 402
Nord Amerika	340 471	431 977
	<u>484 338 223</u>	<u>340 615 386</u>

Note 3 - Lønnskostnader, antall ansatte, lån til ansatte og godtgjørelse til revisor

<i>Lønnskostnader</i>	2022	2021
Lønninger	73 637 745	70 473 562
Arbeidsgiveravgift	11 706 580	10 890 286
Pensjonskostnader eksklusive arbeidsgiveravgift	4 852 244	3 220 454
Andre ytelser	3 547 612	3 599 027
Sum	<u>93 744 181</u>	<u>88 183 329</u>

Selskapet har i regnskapsåret sysselsatt i gjennomsnitt 114 årsverk.

Kollektiv innskuddsbasert pensjonsordning:

Selskapet er pliktig til å ha tjenestepensjonsordning etter lov om obligatorisk tjenestepensjon og foretaket har pensjonsordning som oppfyller kravene i loven. Tilskuddet til innskuddsbasert pensjonsordning for 2022 er kostnadsført med kr 3 366 677 (kr 2 136 018 i 2021).

Avtalefestet pensjonsordning (LO/NHO):

Selskapet har avtale om avtalefestet pensjon (AFP) etter LO/NHO ordningen. Det er betalt og kostnadsført kr 1 200 000 i premie for 2022 (kr 1 325 322 i 2021).

Tilleggs pensjon:

I tillegg eksisterer det en tilleggs pensjon som finansieres over selskapets drift og er udekket. Kostnad utgjør kr 56 754 i 2022 (kr 57 604 i 2021).

Totale ytelser til ledende personer

	Daglig leder	Styret
Lønn	1 420 185	520 000
Annen godtgjørelse	9 751	0

Det er ingen bonusordning for daglig leder eller styreleder.

Oppsigelsestid for administrerende direktør er gjensidig avtalt til 6 måneder.



Fiskerstrand Verft AS

Noter til regnskapet for 2022

<i>Godtgjørelse til revisor er fordelt på følgende:</i>	2022
Lovpålagt revisjon	378 122
Skatterådgivning	44 312
Andre tjenester	29 638

Merverdiavgift er ikke inkludert i revisjonshonoraret.

Note 4 - Skatt

<i>Årets skattekostnad fordeler seg på:</i>	2022	2021
Betalbar skatt	0	644 251
Endring utsatt skatt	751 479	-605 497
Skatteeffekt av konsernbidrag	-660 000	0
Årets totale skattekostnad	<u>91 479</u>	<u>38 754</u>

<i>Beregning av årets skattegrunnlag:</i>	2022	2021
Ordinært resultat før skattekostnad	273 751	86 019
Permanente forskjeller	142 064	90 139
Endring i midlertidige forskjeller	-4 498 009	2 752 256
Alminnelig inntekt	-4 082 194	2 928 414
Mottatt konsernbidrag	3 000 000	0
Ytet konsernbidrag	0	-2 928 414
Årets skattegrunnlag	<u>-1 082 194</u>	<u>0</u>

<i>Oversikt over midlertidige forskjeller</i>	2022	2021
Driftsmidler inkl goodwill	1 811 544	1 479 146
Tilvirkningskontrakt som ikke er fullført ved årsslutt	2 203 018	-4 533 765
Varebeholdning	-861 318	-628 468
Utestående fordringer	-2 981 339	-364 471
Balanseførte leieavtaler i regnskapet, skattemessig ikke aktivert	2 467 935	3 516 673
Regnskapsmessige avsetninger, fremtidig vedlikehold mv	-2 221 285	-100 281
Avsetning forsikringsoppgjør	3 448 288	0
Sum	<u>3 866 843</u>	<u>-631 166</u>
Akkumulert fremførbart underskudd	<u>-1 082 194</u>	<u>0</u>
Netto midlertidige forskjeller pr 31.12	<u>2 784 649</u>	<u>-631 166</u>
Utsatt skattefordel/Utsatt skatt (22%)	612 623	-138 857



Fiskerstrand Verft AS

Noter til regnskapet for 2022

Note 5 - Varige driftsmidler

	Tomter, bygninger og annen eiendom	Maskiner og anlegg	Driftsløsøre, inventar, verktøy mm.	Sum
Anskaffelseskost 01.01.	2 158 462	25 845 688	18 512 105	46 516 255
Tilgang kjøpte driftsmidler	0	1 611 034	2 139 621	3 750 655
Anskaffelseskost 31.12.	2 158 462	27 456 722	20 651 726	50 266 910
Akk.avskrivning 31.12.	-1 793 472	-16 996 953	-14 512 961	-33 303 386
Balanseført pr. 31.12.	364 990	10 459 769	6 138 765	16 963 524
Årets avskrivninger	110 889	2 580 678	1 192 279	3 883 846
Økonomisk levetid	10-25 år	10-15 år	3-10 år	
Avskrivningsplan	Lineær	Lineær	Lineær	

Note 6 - Leieavtaler

	2022	2021
<i>Oversikt over fremtidig brutto minimumsleier</i>		
Neste 1 år	1 204 044	1 290 412
2 til 5 år	2 593 827	3 884 239
Sum	3 797 871	5 174 651

Selskapet har inngått finansielle leasingkontrakter (løpetid 3 - 5 år) ved leie av driftsmidler, og bokført verdi av driftsmidler utgjør kr 6 166 280 pr. 31.12.2022 (kr 8 422 045 pr. 31.12.2021). Nåverdi av fremtidig minimumsleie er beregnet til kr 3 698 336 (kr 4 905 367 pr. 31.12.2021).

Selskapet har inngått operasjonelle leasingkontrakter for leie av driftsmidler. Avtalene løper over 3 - 5 år og kostnadsført leie for 2022 utgjør kr 2 744 705 (kr 2 150 639 i 2021).

Selskapet leier flytedokk og fast eiendom, hvor det ble investert i ny flytedokk i 2019. Leieavtale løper over 15 år, frem til 31.12.2034. Selskapet har rett til å forlenge leieperioden i tre perioder. Kostnadsført leie for 2022 utgjør kr 14 746 140 (kr 14 541 456 i 2021).

Note 7 - Varer

	2022	2021
Delelager	12 320 399	12 087 643
Ukurans	-861 318	-628 468
Sum	11 459 081	11 459 175



Fiskerstrand Verft AS

Noter til regnskapet for 2022

Note 8 - Langsiktige tilvirkningskontrakter

Selskapets prosjekter behandles i samsvar med løpende avregningsmetode.

	2022	2021
Inntektsført prosjekter i arbeid	160 670 791	113 936 042
Kostnader knyttet til opptjent inntekt	154 256 234	128 067 042
Netto prosjektresultat prosjekt i arbeid	6 414 557	-14 131 000
Opptjent ikke fakturert inntekt prosjekt i arbeid	21 311 378	24 736 352
Forskuddsfakturert produksjon	1 746 725	13 523 590

Prosjekt med netto utført ikke fakturert produksjon er oppført som prosjekter under utførelse og presentert på egen linje i balansen. Prosjekt hvor forskudd fra kunder overstiger utført produksjon er oppført som annen kortsiktig gjeld.

Selskapet har resultatført kr 593 000 knyttet til tapskontrakter i 2022 (kr 19 669 000 i 2021).

Note 9 - Bankinnskudd

	2022
Bundne skattetrekksmidler utgjør	4 183 373

Note 10 - Aksjekapital og aksjonærinformasjon

Aksjekapitalen består av:

	Antall	Pålydende	Balanseført
Ordinære aksjer	100 000	100	10 000 000

Oversikt over aksjonærene i selskapet pr. 31.12:

	Ordinære aksjer	Eierandel	Stemmeandel
Fiskerstrand Holding AS	100 000	100 %	100 %



Fiskerstrand Verft AS

Noter til regnskapet for 2022

Note 11 - Egenkapital

	Aksjekapital	Overkurs	Annen egenkapital	Sum
Egenkapital 01.01.	10 000 000	4 082 366	17 584 400	31 666 766
Årsresultat	0	0	182 271	182 271
Avsatt utbytte	0	0	-2 000 000	-2 000 000
Mottatt konsernbidrag	0	0	2 340 000	2 340 000
Egenkapital 31.12.	10 000 000	4 082 366	18 106 671	32 189 037

Note 12 - Bankinnskudd, langsiktig gjeld, pant, garantier

<i>Garantiansvar</i>	2022	2021
Avsetning for fremtidig garantiansvar	2 221 285	100 281

Avsetning for garantiansvar skjer ved overlevering av nybygg og ved ferdigstillelse av reparasjonsoppdrag.

<i>Gjeld til kredittinstitusjoner</i>	2022	2021
	4 350 000	4 625 000

Av langsiktig gjeld til kredittinstitusjoner forfaller kr. 1 000 000 5 år etter balansedagen.

Fiskerstrand Holding AS har stilt garanti for selskapets låneopptak med kredittinstitusjon. Selskapet har og stilt driftsløsøre, maskiner og anlegg som sikkerhet for finansiering av ny flytedokk i Fiskerstrand Eiendom AS i tillegg til egen finansiering.

Selskapet er innvilget en kassakreditlimit på 10 mill kr. Det er netto innskudd på kassekredit tilsvarende kr 1 652 409 pr. 31.12.2022 (kr 15 934 923 pr 31.12.2021). Kredittinstitusjon har sikkerhet i driftsløsøre, maskiner og anlegg, varelager, bankinnskudd og kundefordringer.

<i>Kassakreditt sikret i panteobjekt med bokførte verdier:</i>	2022	2021
Varebeholdning pantsatt inntil kr 300 mill	11 459 081	11 459 175
Factoringavtale pantsatt inntil kr 300 mill	20 829 055	30 870 785
Driftstilbehør pantsatt inntil kr 300 mill	16 963 524	17 096 715
Bankinnskudd pantsatt inntil kr 330 mill	1 795 474	16 467 809
Sum	51 047 134	75 894 484



Fiskerstrand Verft AS

Noter til regnskapet for 2022

Note 13 - Mellomværende og transaksjoner med selskap i samme konsern

<i>Fordringer</i>	2022	2021
Kundefordringer	896 208	452 436
Andre fordringer	3 000 000	0
Sum	<u>3 896 208</u>	<u>452 436</u>
<i>Gjeld</i>	2022	2021
Leverandørgjeld	3 645 064	1 983 362
Annen kortsiktig gjeld	0	2 928 414
Sum	<u>3 645 064</u>	<u>4 911 776</u>

Selskapet leier flytedokk og fast eiendom, hvor det ble investert i ny flytedokk i 2019. Leieavtale løper over 15 år, frem til 31.12.2034. Selskapet har rett til å forlenge leieperioden i tre perioder. Kostnadsført leie for 2022 utgjør kr 14 746 140 (kr 14 541 456 i 2021).

For innleide arbeidere kjøper selskapet kost og losji fra søsterselskapet Fiskerstrand Eiendom AS. Leien er basert på faste avtaler for kost og losji og kostnadsførte tjenester for 2022 utgjør kr 2 895 922 (kr 2 616 579 i 2021).

Strøm, kommunale avgifter, vaktordning og administrative tjenester er fakturert Fiskerstrand Eiendom AS med kr 501 996 i 2022 (kr 501 996 i 2021).

Det er fakturert kr 2 474 437 i 2022 for tjenester til Fiskerstrand Holding AS (kr 2 268 988 i 2021).

Det er fakturert kr 674 139 i 2022 for tjenester til Fiskerstrand Eiendom AS (kr 2 065 014 i 2021).

Det er inngått avtale med Fiskerstrand Holding AS om dekning av andel vedrørende konsernets felleskostnader knyttet til drift av konsernet. Avtalt vederlag for 2022 er kr 1 200 000 (kr 1 200 000 i 2021).



FISKERSTRAND™

**ÅRSBERETNING
FOR
FISKERSTRAND VERFT AS**

2022





VIRKSOMHETENS ART OG HVOR DEN DRIVES

Fiskerstrand Verft AS, Risevegen 23, 6035 Fiskarstrand har sin virksomhet innenfor vedlikehold, reparasjon og ombygging av skip, samt relaterte tjenester mot utvalgte kundekategorier. Virksomheten ble etablert i 1909. Selskapet er 100 % eid av Fiskerstrand Holding AS.

VIRKSOMHETEN

I 2022 ble Dag Vikestrand ansatt som ny administrerende direktør med tiltredelse 01.03.2023. Han etterfølger Magne Standal, som gikk av med pensjon.

Selskapet har hatt 62 anløp av skip for reparasjon/ombygginger i 2022 og det har vært utført 38 dokkingsoppdrag. Det har vært ujevn ordretilgang gjennom 2022. Verftet har gjennomført en stor ombygging av et offshorefartøy til skjellhøster samt to andre ombyggingsoppdrag. Flere russiske rederier har tidligere vært viktige kunder for selskapet. Etter utbruddet av krigen mot Ukraina avviklet selskapet all virksomhet mot det russiske markedet. Dette påvirket ordresituasjonen og aktiviteten negativt, særlig i 2. halvår.

YTRE MILJØ

Selskapet arbeider planmessig med HMS og verne- og miljøaktivitetene følger et handlingsprogram med tiltakslistene som blir satt opp av AMU-utvalget.

Dette har blant annet resultert i at selskapet har fått økt gjenvinning av avfall, et renere og mer ryddig verftsområde og generelt sett et bedre arbeidsmiljø.

Selskapet er opptatt av at virksomheten ikke skal forurense det ytre miljø. Gjeldende forskrifter for å hindre miljøforurensning følges. Det er etablert ordning for kildesortering og håndtering av spesialavfall. For øvrig representerer selskapets virksomhet ikke vesentlig forurensning av det ytre miljø. Bedriften tilstreber hele tiden å redusere forurensning av det ytre miljø mest mulig.

ARBEIDSMILJØ

Pr. 31.12.2022 var det 124 personer ansatt i selskapet, inklusiv 8 lærlinger. Bedriften vil fortsatt satse på lærlinger. Totalt sykefravær i selskapet var 7,1 % i 2022 mot 7,8 % i 2021. Det er rapportert inn totalt 3 skader med fravær på egne ansatte (6 skader i 2021). Det er rapportert 16 skader uten fravær på egne ansatte (14 skader i 2021).

Arbeidsmiljøet ved verftet anses for å være godt.

REDEGJØRELSE FOR ÅRSREGNSKAPET

Selskapet hadde i 2022 totale driftsinntekter på 484,3 mill. kroner (340,6 mill. kroner i 2021). Selskapet hadde et årsresultat på 0,3 mill. kroner i 2022 (0,05 mill. kroner i 2021).

Balansen for selskapet viser pr. 31.12.2022 en egenkapital på 32,2 mill. kroner (31,7 mill. kroner i 2021). Totale eiendeler i selskapet er 98,9 mill. kroner (125,9 mill. kroner i 2021).

Arbeidskapitalen i selskapet var ved årsskiftet 23,9 mill. kroner (24 mill. kroner i 2021).

Kontantstrømmene i selskapet viser -5,5 mill. kroner (14,3 mill. kroner i 2021) til operasjonelle aktiviteter, -3,7 mill. kroner (-0,3 mill. kroner i 2021) til investeringsaktiviteter og -4,5 mill. kroner (-6,5 mill. kroner i 2021) fra finansieringsaktiviteter. Likviditetsbeholdning ble redusert fra 30,8 mill. kroner til 17 mill. kroner i 2022. Styret er ikke tilfreds med resultatet for 2022, som i hovedsak skyldes lavere ordre inngang andre halvår, samt utfordringer med noen større ombyggingsprosjekter.



Styret foreslår å disponere selskapets årsresultat slik:

Utbytte	kr. 2.000.000
Overføringer annen egenkapital	kr. -1.817.729
Sum disposisjoner	kr. <u>182.271</u>

Selskapet har mottatt kr. 3.000.000 i konsernbidrag.

Bedriften er dekket av konsernets felles styreansvarsforsikring som omfatter styreverv og tillitsverv. Som sikrede ansees tidligere, nåværende eller fremtidige styremedlemmer, daglig leder og medlem av ledelsen eller tilsvarende styreorgan i selskapet.

FORTSATT DRIFT

Regnskapet er satt opp under forutsetning om fortsatt drift. I samsvar med regnskapsloven bekrefter styret at forutsetningen om fortsatt drift er til stede.

MARKEDSRISIKO

Historisk sett har det vært lave tap på kundefordringer i selskapet, men verftet opplever at kredittrisikoen har blitt høyere de senere år. Avtaler med faste leverandører er til stabile betalingsbetingelser.

FREMTIDIG UTVIKLING

Markedet innen det maritime segmentet er fortsatt utfordrende med overkapasitet både nasjonalt og internasjonalt. I tillegg påvirker skatte- og næringspolitikken etterspørselen og investeringene i maritim næring negativt.

Selskapet satser sterkt på miljøteknologi for skip og med spesielt fokus på konsept basert på batteri og hybridløsninger i kombinasjon med batteri.

Selskapet satser strategisk på reparasjons- og ombyggingsprosjekt rettet mot det grønne skiftet innen definerte fartøysegment, hvor en også kan ta ansvar for tekniske løsninger, engineering og leveranser av utstyr og materialer. Vi har så langt en kontrakt på ombygging av en ferge med tilpasninger til kanadisk regelverk. Vi forventer flere ombyggingsoppdrag i andre halvår. Når det gjelder reparasjonsoppdrag, har vi tilfredsstillende ordresreserve frem til sommerferien og jobber aktivt med å skaffe flere ordrer for andre halvår.

ÅPENHETSLOVEN OG NYTT REGELVERK FOR INNLEIE

Bedriftens håndtering av Åpenhetsloven finnes tilgjengelig på selskapets nettside, fiskerstrand.no, under fanen Bærekraft. Bedriften arbeider videre med tilpasninger til gjeldende regelverk for både Åpenhetsloven og nytt regelverk for innleie og vil publisere redegjørelsen innen 30. juni 2023.

LIKESTILLINGSREDEGJØRELSE

Fiskerstrand Verft arbeider planmessig med likestilling og ikke-diskriminering i henhold til den lovbestemte metoden i fire trinn – Undersøke og kartlegge, Analysere, Iverksette tiltak og Vurdere resultater.

Del 1: Tilstand for kjønnslikestilling

Kjønnsbalanse (antall kvinner og menn i virksomheten), og forskjeller mellom kvinner og menn i deltid, midlertidighet og uttak av foreldrepermisjon:



Kjønnsbalanse		Midlertidig ansatte		Uttak av foreldrepermisjon		Deltidsarbeid			
						Faktisk deltidsarbeid		Ufrivillig deltidsarbeid	
Antall kvinner	Antall menn	Midlertidig ansatte kvinner	Midlertidig ansatte menn	Kvinnens uttak av foreldrepermisjon (gjennomsnitt antall uker)	Menns uttak av foreldrepermisjon (gjennomsnitt antall uker)	Deltid kvinner	Deltid menn	Ufrivillig deltid kvinner	Ufrivillig deltid menn
15	109	0,0%	0,8%	16	16,3	6,7%	3,7%	0%	0%

12 % av de ansatte er kvinner (12 % i 2021). Det er ønskelig at kvinneandelen skal økes på alle nivå i organisasjonen.

Kartlegging av ufrivillig deltidsarbeid foregår ved samtaler med den enkelte deltidsansatte. Fra og med 01.01.2022 har vi ingen ansatte som jobber ufrivillig deltid.

Lønnsforskjeller kartlegges annen hvert år. Forrige gang i 2021 og neste gang i 2023. Organisasjonen er delt inn i 5 ulike stillingsgrupper. Stillingsgruppene er definert av ledelsen ut fra kompleksitet og grad av selvstendighet i stillingen. Den viser at kriteriet om minimum 5 personer av hvert kjønn ikke er til stede og at bedriften da ikke kan gå ut med resultatet av kartleggingen. Forskjeller i lønn er knyttet til forskjellige typer stillinger, ansvarsområder og ansiennitet.

Fiskerstrand Verft har forretningssetiske retningslinjer som sier at forskjellsbehandling ikke skal forekomme.

Del 2: Vårt arbeid for likestilling og antidiskriminering

Bedriften jobber tett sammen med tillitsvalgte og partene har faste drøftingsmøter annen hver måned. Her er blant annet likestilling og antidiskriminering fast punkt på agendaen.

Bedriftens arbeidsreglement beskriver tydelig nulltoleranse mot utilbørlig oppførsel.

«LM-gruppen» (Likestilling og mangfold) er en partssammensatt gruppe som består av HMS-leder, hovedtillitsvalgt, HMS- koordinator og HR-sjef. Gruppen møtes kvartalsvis.

Undersøke og kartlegge

Risiko for diskriminering og hindre for likestilling undersøkes og kartlegges på flere måter. Bedriften har prosedyre for rapportering av kritikkverdige forhold som ligger i bedriftens prosedyresystem. Prosedyren er videre forklart i bedriftens personalhåndbok. Spørsmål om diskriminering/trakassering kartlegges i de ansattes medarbeidersamtale og vil inkluderes i bedriftens årlige arbeidsmiljøundersøkelse. Eventuelle utfordringer og saker varsles til nærmeste leder, verneombud eller HR-sjef.

LM-gruppen har brukt «Håndbok for arbeidslivet» av Likestillings- og diskrimineringsombudet for å kartleggesituasjonen i bedriften. Utover dette er det laget en handlingsplan med prioriterte tiltak.

Lønnsforskjeller og kjønnsfordeling undersøkes og kartlegges i samarbeid med HR-sjef.

Bedriften arbeider overordnet for å hindre alle typer diskriminering.

Analysere

Ledere er opplært i psykososialt arbeidsmiljø. Saker som varsles eller avdekkes ved annen kartlegging undersøkes videre for avklaring og tiltak.

Kartlegging av kjønnsfordeling viser at det er stor overvekt av menn i bedriften. Verftsindustrien er tradisjonelt sett en mannsdominert bransje. Det viser seg ved rekruttering av lærlinger, fagarbeidere og ingeniører at majoriteten av søkerne fremdeles er menn. Bedriftens policy er at kvinner og menn sidestilles likt i rekrutteringsprosessen.



Kartlegging av lønnsforskjeller fra 2021 viser overordnet at kvinner tjener 96% av det menn tjener i bedriften. Dette henger sammen med at ledelse ved verftet i stor grad er menn. Det er ønskelig at kvinneandelen skal økes på alle nivå i organisasjonen.

Iverksette tiltak

Bedriften har jobbet mye med holdninger, prosedyrer, policyer og implementering av disse samt fokusert på psykososialt arbeidsmiljø over flere år. Dette er et kontinuerlig arbeid som er godt integrert i bedriftens HMS arbeid og samarbeid med tillitsvalgte.

I fortsettelsen vil det bli arbeidet videre med å sette tiltak ut i live.

Vurdere resultater

Resultatet av arbeidet med dette over tid er at bedriften har et svært lavt antall saker og saker som måtte oppstå blir håndtert med det samme.

Det arbeides kontinuerlig med å sikre likestilling og antidiskriminering innen rekruttering, lønns- og arbeidsvilkår, fremmelse, utviklingsmuligheter, tilrettelegging eller mulighet for å kombinere arbeid og familieliv.


Fiskerstrand, 31.mai 2023




Sveinung Flem
Styreleder



Rolf Fiskerstrand
Styremedlem



Peder Egil Fiskerstrand
Styremedlem



Per-Asle Fiskerstrand
Styremedlem



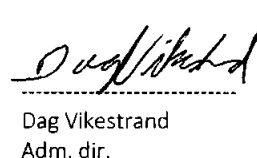
Olav Linge Fiskerstrand
Styremedlem



Ole Kristian Olsen
Styremedlem



Øystein Feie
Styremedlem



Dag Vikestrand
Adm. dir.