



## ÅRSREGNSKAPET FOR REGNSKAPSÅRET 2020 - GENERELL INFORMASJON

### Enheten

Organisasjonsnummer: 992 440 538  
Organisasjonsform: Aksjeselskap  
Foretaksnavn: RUBBER INNOVATION HOLDING AS  
Forretningsadresse: Lysaker torg 45  
1366 LYSAKER

### Regnskapsår

Årsregnskapets periode: 01.01.2020 - 31.12.2020

### Konsern

Morselskap i konsern: Ja  
Konsernregnskap lagt ved: Nei

### Regnskapsregler

Regler for små foretak benyttet: Ja  
Benyttet ved utarbeidelsen av årsregnskapet til selskapet: Regnskapslovens alminnelige regler

### Årsregnskapet fastsatt av kompetent organ

Bekreftet av representant for selskapet: Pål Christian Johnsen  
Dato for fastsettelse av årsregnskapet: 23.08.2021

### Grunnlag for avgivelse

År 2020: Årsregnskapet er elektronisk innlevert  
År 2019: Tall er hentet fra elektronisk innlevert årsregnskap fra 2020

*Det er ikke krav til at årsregnskapet m.v. som sendes til Regnskapsregisteret er undertegnet. Kontrollen på at dette er utført ligger hos revisor/enhetens øverste organ. Sikkerheten ivaretas ved at innsender har rolle/rettighet for innsending av årsregnskapet via Altinn, og ved at det bekreftes at årsregnskapet er fastsatt av kompetent organ.*

Brønnøysundregistrene, 12.08.2022



### Resultatregnskap

Beløp i: NOK	Note	2020	2019
<b>RESULTATREGNSKAP</b>			
<b>Inntekter</b>			
Other operating income		3 750 000	
<b>Sum inntekter</b>		<b>3 750 000</b>	
<b>Kostnader</b>			
Personnel expenses	2	357 763	236 758
Other operating expenses	2	628 257	1 663 993
<b>Sum kostnader</b>		<b>986 020</b>	<b>1 900 750</b>
<b>Driftsresultat</b>		<b>2 763 980</b>	<b>-1 900 750</b>
<b>Finansinntekter og finanskostnader</b>			
Income from subsidiaries	6, 7	952 215	
Renteinntekt fra foretak i samme konsern	6	1 392 611	4 138 850
Annen renteinntekt	6	78 331	
Other financial income	6	4 385	73 366
<b>Sum finansinntekter</b>		<b>2 427 542</b>	<b>4 212 216</b>
Annen rentekostnad	6	250	757
Other financial expenses	6	1 975	148
<b>Sum finanskostnader</b>		<b>2 225</b>	<b>905</b>
<b>Netto finans</b>		<b>2 425 317</b>	<b>4 211 311</b>
<b>Ordinært resultat før skattekostnad</b>		<b>5 189 297</b>	<b>2 310 560</b>
Tax on ordinary result	5		
<b>Ordinært resultat etter skattekostnad</b>		<b>5 189 297</b>	<b>2 310 560</b>
<b>Årsresultat</b>	3	<b>5 189 297</b>	<b>2 310 560</b>
<b>Årsresultat etter minoritetsinteresser</b>		<b>5 189 297</b>	<b>2 310 560</b>
<b>Totalresultat</b>		<b>5 189 297</b>	<b>2 310 560</b>
<b>Overføringer og disponeringer</b>			



## Resultatregnskap

<b>Beløp i: NOK</b>	<b>Note</b>	<b>2020</b>	<b>2019</b>
Ordinært utbytte		52 000	
Udekket tap		5 137 297	2 310 560
<b>Sum overføringer og disponeringer</b>		<b>5 189 297</b>	<b>2 310 560</b>



### Balanse

Beløp i: NOK	Note	2020	2019
<b>BALANSE - EIENDELER</b>			
<b>Anleggsmidler</b>			
<b>Immaterielle eiendeler</b>			
Utsatt skattefordel	5		
<b>Finansielle anleggsmidler</b>			
Investering i datterselskap	7	130 000	199 786
Investering i annet foretak i samme konsern	7		
Lån til foretak i samme konsern	1	33 858 978	31 553 938
<b>Sum finansielle anleggsmidler</b>		<b>33 988 978</b>	<b>31 753 723</b>
<b>Sum anleggsmidler</b>		<b>33 988 978</b>	<b>31 753 723</b>
<b>Omløpsmidler</b>			
<b>Varer</b>			
<b>Fordringer</b>			
Accounts receivables		11 968	
Other short-term receivables	1	9 724 904	13 141
Konsernfordringer	1, 1	90 072	
<b>Sum fordringer</b>		<b>9 826 944</b>	<b>13 141</b>
<b>Investeringer</b>			
Aksjer og andeler i foretak i samme konsern	7		
Markedsbaserte aksjer		6 911 494	
<b>Sum investeringer</b>		<b>6 911 494</b>	
<b>Bankinnskudd, kontanter og lignende</b>			
Cash and bank deposits		88 677	15 882
<b>Sum bankinnskudd, kontanter og lignende</b>		<b>88 677</b>	<b>15 882</b>
<b>Sum omløpsmidler</b>		<b>16 827 115</b>	<b>29 023</b>
<b>SUM EIENDELER</b>		<b>50 816 093</b>	<b>31 782 746</b>



## Balanse

Beløp i: NOK	Note	2020	2019
<b>BALANSE - EGENKAPITAL OG GJELD</b>			
<b>Egenkapital</b>			
<b>Innskutt egenkapital</b>			
Share capital	3, 4	527 890	502 342
Overkurs	3	48 478 052	38 840 305
Annen innskutt egenkapital	3	-28 500	
<b>Sum innskutt egenkapital</b>		<b>48 977 442</b>	<b>39 342 647</b>
<b>Opptjent egenkapital</b>			
Reserve for valuation variation	3		
Other equity	3		
Result brought forward (aut)			
Udekket tap	3	3 294 582	8 431 879
<b>Sum opptjent egenkapital</b>		<b>-3 294 582</b>	<b>-8 431 879</b>
<b>Sum egenkapital</b>		<b>45 682 860</b>	<b>30 910 768</b>
<b>Gjeld</b>			
<b>Langsiktig gjeld</b>			
Utsatt skatt	5		
<b>Annen langsiktig gjeld</b>			
Langsiktig konserngjeld	1		
<b>Sum langsiktig gjeld</b>		<b>0</b>	<b>0</b>
<b>Kortsiktig gjeld</b>			
Leverandørgjeld	1	665 245	725 664
Tax payable	5		
Public duties payable		189 839	
Kortsiktig konserngjeld	1	537 957	20 000
Other current debt	1	3 740 192	126 315
<b>Sum kortsiktig gjeld</b>		<b>5 133 233</b>	<b>871 979</b>
<b>Sum gjeld</b>		<b>5 133 233</b>	<b>871 979</b>
<b>SUM EGENKAPITAL OG GJELD</b>		<b>50 816 093</b>	<b>31 782 746</b>



Brønnøysundregistrene

ÅRSREGNSKAP FOR REGNSKAPSÅRET 2020 - GENERELL INFORMASJON

Journalnummer: 2021 704010

**Enheten**

Organisasjonsnummer: 992 440 538  
Organisasjonsform: Aksjeselskap  
Foretaksnavn: TECO TECH HOLDING AS  
Forretningsadresse: Lysaker torg 45  
1366 LYSAKER

**Regnskapsår**

Årsregnskapets periode: 01.01.2020 - 31.12.2020

**Konsern**

Morselskap i konsern: Ja  
Konsernregnskap lagt ved: Nei

**Regnskapsregler**

Regler for små foretak benyttet: Ja  
Benyttet ved utarbeidelsen av  
årsregnskapet til selskapet: Regnskapslovens alminnelige regler

**Årsregnskapet fastsatt av kompetent organ**

Bekreftet av representant for selskapet: Pål Christian Johnsen  
Dato for fastsettelse av årsregnskapet: 23.08.2021

**Revisjon**

Årsregnskapet er utarbeidet av ekstern  
autorisert regnskapsfører: Ja  
Ekstern autorisert regnskapsfører har i  
løpet av regnskapsåret bistått ved den  
løpende regnskapsføringen eller utført  
andre tjenester for selskapet enn å  
utarbeide årsregnskapet: Ja

**Grunnlag for avgivelse**

År 2020: Årsregnskap er elektronisk innlevert.  
År 2019: Tall er hentet fra elektronisk innlevert årsregnskap fra 2020.

*Det er ikke krav til at årsregnskapet m.v. som sendes til Regnskapsregisteret er undertegnet. Kontrollen på at dette er utført ligger hos revisor/enhetens øverste organ. Sikkerheten ivaretas ved at innsender har rolle/rettighet for innsending av årsregnskapet via Altinn, og ved at det bekreftes at årsregnskapet er fastsatt av kompetent organ.*

Brønnøysundregistrene, 14.09.2021

---

Brønnøysundregistrene  
Postadresse: Postboks 900, 8910 Brønnøysund  
Telefon: 75 00 75 00  
E-post: firmapost@brreg.no Internett: www.brreg.no  
Organisasjonsnummer: 974 760 673



Organisasjonsnr: 992 440 538  
TECO TECH HOLDING AS

## RESULTATREGNSKAP

<b>Beløp i: NOK</b>	<b>Note</b>	<b>2020</b>	<b>2019</b>
<b>RESULTATREGNSKAP</b>			
<b>Inntekter</b>			
Other operating income		3 750 000	
<b>Sum inntekter</b>		<b>3 750 000</b>	
<b>Kostnader</b>			
Personnel expenses	2	357 763	236 758
Other operating expenses	2	628 257	1 663 993
<b>Sum kostnader</b>		<b>986 020</b>	<b>1 900 750</b>
<b>Driftsresultat</b>		<b>2 763 980</b>	<b>-1 900 750</b>
<b>Finansinntekter og finanskostnader</b>			
Income from subsidiaries	6, 7	952 215	
Renteinntekt fra foretak i samme konsern	6	1 392 611	4 138 850
Annen renteinntekt	6	78 331	
Other financial income	6	4 385	73 366
<b>Sum finansinntekter</b>		<b>2 427 542</b>	<b>4 212 216</b>
Annen rentekostnad	6	250	757
Other financial expenses	6	1 975	148
<b>Sum finanskostnader</b>		<b>2 225</b>	<b>905</b>
<b>Netto finans</b>		<b>2 425 317</b>	<b>4 211 311</b>
<b>Ordinært resultat før skattekostnad</b>			
Tax on ordinary result	5	5 189 297	2 310 560
<b>Ordinært resultat etter skattekostnad</b>		<b>5 189 297</b>	<b>2 310 560</b>
<b>Årsresultat</b>	3	<b>5 189 297</b>	<b>2 310 560</b>
<b>Årsresultat etter minoritetsinteresser</b>		<b>5 189 297</b>	<b>2 310 560</b>
<b>Totalresultat</b>		<b>5 189 297</b>	<b>2 310 560</b>
<b>Overføringer og disponeringer</b>			
Ordinært utbytte		52 000	
Udekket tap		5 137 297	2 310 560
<b>Sum overføringer og disponeringer</b>		<b>5 189 297</b>	<b>2 310 560</b>



Organisasjonsnr: 992 440 538  
TECO TECH HOLDING AS

## BALANSE

Beløp i: NOK	Note	2020	2019
<b>BALANSE - EIENDELER</b>			
<b>Anleggsmidler</b>			
<b>Immaterielle eiendeler</b>			
Utsatt skattefordel	5		
<b>Finansielle anleggsmidler</b>			
Investering i datterselskap	7	130 000	199 786
Investering i annet foretak i samme konsern	7		
Lån til foretak i samme konsern	1	33 858 978	31 553 938
<b>Sum finansielle anleggsmidler</b>		<b>33 988 978</b>	<b>31 753 723</b>
<b>Sum anleggsmidler</b>		<b>33 988 978</b>	<b>31 753 723</b>
<b>Omløpsmidler</b>			
<b>Varer</b>			
<b>Fordringer</b>			
Accounts receivables		11 968	
Other short-term receivables	1	9 724 904	13 141
Konsernfordringer	1, 1	90 072	
<b>Sum fordringer</b>		<b>9 826 944</b>	<b>13 141</b>
<b>Investeringer</b>			
Aksjer og andeler i foretak i samme konsern	7		
Markedsbaserte aksjer		6 911 494	
<b>Sum investeringer</b>		<b>6 911 494</b>	
<b>Bankinnskudd, kontanter og lignende</b>			
Cash and bank deposits		88 677	15 882
<b>Sum bankinnskudd, kontanter og lignende</b>		<b>88 677</b>	<b>15 882</b>
<b>Sum omløpsmidler</b>		<b>16 827 115</b>	<b>29 023</b>
<b>SUM EIENDELER</b>		<b>50 816 093</b>	<b>31 782 746</b>
<b>BALANSE - EGENKAPITAL OG GJELD</b>			
<b>Egenkapital</b>			
Innskutt egenkapital			
Share capital	3, 4	527 890	502 342



Overkurs	3	48 478 052	38 840 305
Annen innskutt egenkapital	3	-28 500	
<b>Sum innskutt egenkapital</b>		<b>48 977 442</b>	<b>39 342 647</b>
<b>Opptjent egenkapital</b>			
Reserve for valuation variation	3		
Other equity	3		
Result brought forward (aut)			
Udekket tap	3	3 294 582	8 431 879
<b>Sum opptjent egenkapital</b>		<b>-3 294 582</b>	<b>-8 431 879</b>
<b>Sum egenkapital</b>		<b>45 682 860</b>	<b>30 910 768</b>
<b>Gjeld</b>			
<b>Langsiktig gjeld</b>			
Utsatt skatt	5		
<b>Annen langsiktig gjeld</b>			
Langsiktig konserngjeld	1		
<b>Sum langsiktig gjeld</b>		<b>0</b>	<b>0</b>
<b>Kortsiktig gjeld</b>			
Leverandørgjeld	1	665 245	725 664
Tax payable	5		
Public duties payable		189 839	
Kortsiktig konserngjeld	1	537 957	20 000
Other current debt	1	3 740 192	126 315
<b>Sum kortsiktig gjeld</b>		<b>5 133 233</b>	<b>871 979</b>
<b>Sum gjeld</b>		<b>5 133 233</b>	<b>871 979</b>
<b>SUM EGENKAPITAL OG GJELD</b>		<b>50 816 093</b>	<b>31 782 746</b>



Organisasjonsnr: 992 440 538  
TECO TECH HOLDING AS

NOTEOPPLYSNINGER - SELSKAP - alle poster oppgitt i hele tall

Note  
0

Antall årsverk i regnskapsåret

Virksomheten har hatt følgende antall årsverk:  
0.00



# **Annual Report 2020**

## **Teco Tech Holding AS**

**Income statement**  
**Balance sheet**  
**Notes to the Accounts**

**Org.no.: 992 440 538**



## Income statement

### Teco Tech Holding AS

Operating income and operating expenses	Note	2020	2019
Other operating income		3 750 000	0
<b>Total operating income</b>		<b>3 750 000</b>	<b>0</b>
Personnel expenses	2	357 763	236 758
Other operating expenses	2	628 257	1 663 993
<b>Total operating expenses</b>		<b>986 020</b>	<b>1 900 750</b>
<b>Operating profit</b>		<b>2 763 980</b>	<b>-1 900 750</b>
<b>Financial income and expenses</b>			
Income from subsidiaries	6, 7	952 215	0
Interest income from group companies	6	1 392 611	4 138 850
Other interest income	6	78 331	0
Other financial income	6	4 385	73 366
Other interest expenses	6	250	757
Other financial expenses	6	1 975	148
<b>Net financial items</b>		<b>2 425 317</b>	<b>4 211 311</b>
Operating result before tax		5 189 297	2 310 560
Tax on ordinary result	5	0	0
<b>Ordinary result after tax</b>		<b>5 189 297</b>	<b>2 310 560</b>
<b>Annual net profit</b>	<b>3</b>	<b>5 189 297</b>	<b>2 310 560</b>
<b>Brought forward</b>			
Allocated to dividend		52 000	0
Income/(loss) brought forward		-5 137 297	-2 310 560
<b>Net brought forward</b>		<b>5 189 297</b>	<b>2 310 560</b>




**Balance sheet**  
**Teco Tech Holding AS**


<b>Assets</b>	<b>Note</b>	<b>2020</b>	<b>2019</b>
<b>Fixed assets</b>			
<b>Financial fixed assets</b>			
Investments in subsidiaries	7	130 000	199 786
Loan to group companies	1	33 858 978	31 553 938
<b>Total financial fixed assets</b>		<b>33 988 978</b>	<b>31 753 723</b>
<b>Total fixed assets</b>		<b>33 988 978</b>	<b>31 753 723</b>
<b>Current assets</b>			
<b>Debtors</b>			
Accounts receivables		11 968	0
Other short-term receivables	1	9 724 904	13 141
Receivables from group companies	1	90 072	0
<b>Total receivables</b>		<b>9 826 944</b>	<b>13 141</b>
Marketable shares		6 911 494	0
<b>Total investments</b>		<b>6 911 494</b>	<b>0</b>
Cash and bank deposits		88 677	15 882
<b>Total current assets</b>		<b>16 827 115</b>	<b>29 023</b>
<b>Total assets</b>		<b>50 816 093</b>	<b>31 782 746</b>




## Balance sheet Teco Tech Holding AS

Equity and liabilities	Note	2020	2019
<b>Equity</b>			
<b>Paid-up equity</b>			
Share capital	3, 4	527 890	502 342
Share premium reserve	3	48 478 052	38 840 305
Other paid-up equity	3	-28 500	0
<b>Total paid-up equity</b>		<b>48 977 442</b>	<b>39 342 647</b>
<b>Retained earnings</b>			
Uncovered loss	3	-3 294 582	-8 431 879
<b>Total retained earnings</b>		<b>-3 294 582</b>	<b>-8 431 879</b>
<b>Total equity</b>		<b>45 682 860</b>	<b>30 910 768</b>
<b>Liabilities</b>			
<b>Current debt</b>			
Trade creditors	1	665 245	725 664
Public duties payable		189 839	0
Liabilities to group companies	1	537 957	20 000
Other current debt	1	3 740 192	126 315
<b>Total current debt</b>		<b>5 133 233</b>	<b>871 979</b>
<b>Total liabilities</b>		<b>5 133 233</b>	<b>871 979</b>
<b>Total equity and liabilities</b>		<b>50 816 093</b>	<b>31 782 746</b>

  
Tore Enger  
Chairman of the board/General Manager

  
Oslo, 31/12/21  
The board of Teco Tech Holding AS  
Sigurd Gaarder Lange  
Member of the board

  
Pål Christian Johnsen  
Member of the board



## **Accounting principles**

The annual accounts have been prepared in conformity with the Accounting Act and NRS 8 - Good accounting practice for small companies. The accounts are prepared based on the going concern assumption, see note 8 for assessment made.

### **Operating revenues**

Income from the sale of goods is recognised on the date of delivery. Services are posted to income as they are delivered.

### **Tax**

The tax charge in the profit and loss account consists of tax payable for the period and the change in deferred tax. Deferred tax is calculated at the tax rate at 22 % on the basis of tax-reducing and tax-increasing temporary differences that exist between accounting and tax values, and the tax loss carried forward at the end of the accounting year. Tax-increasing and tax-reducing temporary differences that reverse or may reverse in the same period are set off and entered net.

### **Classification and valuation of current assets**

Current assets and short-term liabilities normally include items that fall due for payment within one year of the balance sheet date, as well as items that relate to the stock cycle. Current assets are valued at the lower of acquisition cost and fair value.

### **Shares in subsidiaries**

Investments in subsidiaries are valued using the cost method as the group as a whole does not exceed the limit for small companies.

### **Receivables**

Receivables from customers and other receivables are entered at par value after deducting a provision for expected losses. The provision for losses is made on the basis of an individual assessment of the respective receivables.



## Note 1 Receivables and liabilities

	<b>Customer receivables</b>		<b>Other receivables</b>	
	<b>2020</b>	<b>2019</b>	<b>2020</b>	<b>2019</b>
Companies in the same group	0	0	90 072	31 553 938
Other short term receivables	11 968	0	9 724 904	13 141
<b>Total</b>	<b>11 968</b>	<b>0</b>	<b>9 814 976</b>	<b>31 567 079</b>

	<b>Debt to suppliers</b>		<b>Other liabilities</b>	
	<b>2020</b>	<b>2019</b>	<b>2020</b>	<b>2019</b>
Companies in the same group	646 527	646 527	537 957	20 000
Other liabilities	18 718	79 137	3 740 192	126 315
<b>Total</b>	<b>665 245</b>	<b>725 664</b>	<b>4 278 149</b>	<b>146 315</b>

	<b>2020</b>	<b>2019</b>
<b>Receivables with a maturity later than one year</b>		
Other long-term receivables	33 858 978	31 553 938
<b>Total</b>	<b>33 858 978</b>	<b>31 553 938</b>

### Long-term debt

Other long-term debt	0	0
<b>Total</b>	<b>0</b>	<b>0</b>

Inter company interest is calculated by three monthly NIBOR plus margin of 4 %.  
Realization of interest is yet to be decided.

## Note 2 Salary costs and benefits, board and auditor

The Company has no employees.

### Pension liabilities

The company does not have any pension liabilities as they don't have employees.

<b>Remuneration to Board of Directors</b>	<b>Board</b>
Remuneration	312 500
Employment tax	44 063
Other costs	1 200
<b>Total</b>	<b>357 763</b>

<b>Auditor</b>	<b>2020</b>	<b>2019</b>
Audit fees expensed	26 250	51 850
Other services from auditor	12 900	0
<b>Total</b>	<b>39 150</b>	<b>51 850</b>



## Note 3 Equity capital

	Share capital	Share premium	Other paid-in equity capital	Uncovered loss	Total equity capital
<b>As at 31.12.2019</b>	<b>502 342</b>	<b>38 840 305</b>	<b>0</b>	<b>-8 431 879</b>	<b>30 910 768</b>
Result for the year				5 189 297	5 189 297
Issue of shares 27.02.2020	12 466	2 755 074	0	0	2 767 541
Issue of sharest 28.02.2020	6 833	5 459 407	0	0	5 466 240
Capital increase 26.08.2020	6 249	1 423 266	-28 500	0	1 401 015
Dividends	0	0	0	-52 000	-52 000
<b>As at 31.12.2020</b>	<b>527 890</b>	<b>48 478 052</b>	<b>-28 500</b>	<b>-3 294 582</b>	<b>45 682 860</b>

## Note 4 Total shares, shareholders etc.

	Number	Par value	Capitalised
<b>Share capital</b>			
Ordinary shares	5 278 907	0,10	527 890
All shares carry the same rights in the company			
		<b>Shares</b>	<b>Interest</b>
<b>Shareholders:</b>			
TECO GROUP AS		2 460 000	46,6 %
CITIBANK, N.A.		1 230 000	23,3 %
SIX SIS AG		332 328	6,3 %
TECO MARITIME GROUP AS		169 235	3,2 %
JAKOB HATTELAND HOLDING AS		150 000	2,8 %
EQUITOR AS		123 000	2,3 %
STAVERN HELSE OG FORVALTNING AS		120 481	2,3 %
SOLVIK HOLDING AS		156 250	3,0 %
JAHATT AS		100 000	1,9 %
MEDIKOM AS		97 348	1,8 %
REST OF SHAREHOLDERS		340 265	6,4 %
<b>Total</b>		<b>5 278 907</b>	<b>100%</b>

TECO Tech Holding AS had 37 shareholders as at 31.12.2020. The CEO controls indirectly through his majority ownership in TECO Group AS and TECO Maritime Group AS approx. 49,3 % of the shares in TECO Tech Holding AS.



## Note 5 Tax

<b>This year's tax expense</b>	<b>2020</b>	<b>2019</b>
Entered tax on ordinary profit/loss:		
Payable tax	0	0
Changes in deferred tax assets	0	0
<b>Tax expense on ordinary profit/loss</b>	<b>0</b>	<b>0</b>
Taxable income:		
Ordinary profit/loss before tax	5 189 297	2 310 560
Permanent differences	186 675	-1 351 443
Allocation of loss to be brought forward	-5 375 972	-959 117
<b>Taxable income</b>	<b>0</b>	<b>0</b>
Payable tax in the balance:		
Payable tax on this year's result	0	0
<b>Total payable tax in the balance</b>	<b>0</b>	<b>0</b>
Calculation of effective tax rate		
Profit before tax	5 189 297	2 310 560
Calculated tax on profit before tax	1 141 645	508 323
Tax effect of permanent differences	41 069	-297 317
Change in deferred tax not booked	-1 182 714	-211 006
<b>Total</b>	<b>0</b>	<b>0</b>

The tax effect of temporary differences and loss for to be carried forward that has formed the basis for deferred tax and deferred tax advantages, specified on type of temporary differences:

	<b>2020</b>	<b>2019</b>	<b>Difference</b>
Accumulated loss to be brought forward	-4 366 977	-9 742 949	-5 375 972
Not included in the deferred tax calculation	4 366 977	9 742 949	5 375 972

Deferred tax not included in the balance sheet.



## Note 6 Items that are aggregated in the accounts

<b>Financial income</b>	<b>2020</b>	<b>2019</b>
Interest income from companies in the same group	1 392 611	4 138 850
Other interest income	1 987	837
Income from subsidiaries	952 215	0
Other financial income (agio)	2 398	73 366
<b>Total financial income</b>	<b>2 349 211</b>	<b>4 213 053</b>

<b>Financial costs</b>	<b>2020</b>	<b>2019</b>
Interest costs to companies in the same group	0	0
Other interest costs	250	1 742
Other financial costs (disagio)	1 975	0
<b>Total financial costs</b>	<b>2 225</b>	<b>1 742</b>

## Note 7 Ownership in subsidiaries

	<b>Municipality</b>	<b>Owner-interest</b>	<b>Acquisition cost</b>	<b>Book value</b>	<b>Share of equity capital</b>
<b>Subsidiaries</b>					
RUBBER INNOVATION AS	Lysaker	100 %	30 000	30 000	30 000
TECO TECHNOLOGIES AS	Lysaker	100 %	100 000	100 000	100 000
<b>Total</b>			<b>130 000</b>	<b>130 000</b>	<b>130 000</b>

Teco Tech Inc and Teco Tech Pte.Ltd has been sold during the fiscal year 2020.

Shares in TECO 2030 AS was given as dividends to shareholders of the company during the fiscal year 2020.

## Note 8 Going concern and events after reporting period

TECO Tech Holding AS is a holding-company without any direct activity nor employees. The Company's subsidiaries have during 2020 been focusing on the development of the tire-recycling project in the subsidiary Rubber Innovation AS. This project includes a cooperation with the American technology provider R.J. Lee Group INC and aims to recycle old tires into recovered carbon black and various liquids for commercial sales and use.

The BoD are working on various strategic processes that, amongst others, aim to support the project mentioned and to highlight the underlying values in the group companies. The COVID-19 pandemic has caused delays in project development as well as obtaining funding. Despite the material uncertainty that the pandemic has caused, the BoD is optimistic that it will be able to secure the necessary funding for the Company and its subsidiaries to continue as a going concern, and to further develop the product portfolio. However, there are material uncertainty related to this assumption.



Statsautoriserte revisorer  
Ernst & Young AS

Dronning Eufemias gate 6A, NO-0191 Oslo  
Postboks 1156 Sentrum, NO-0107 Oslo

Foretaksregisteret: NO 976 389 387 MVA  
Tlf.: +47 24 00 24 00

[www.ey.no](http://www.ey.no)  
Medlemmer av Den norske revisorforening

## INDEPENDENT AUDITOR'S REPORT

To the Annual Shareholders' Meeting of TECO Tech Holding AS

### Report on the audit of the financial statements

#### Opinion

We have audited the financial statements of TECO Tech Holding AS, which comprise the balance sheet as at 31 December 2020 and the related income statement for the period ended and notes to the financial statements, including a summary of significant accounting policies.

In our opinion, the financial statements have been prepared in accordance with laws and regulations and present fairly, in all material respects, the financial position of the Company as at 31 December 2020, and their financial performance in each of the two years then ended in accordance with the Norwegian Accounting Act and accounting standards and practices generally accepted in Norway.

#### Basis for opinion

We conducted our audit in accordance with laws, regulations, and auditing standards and practices generally accepted in Norway, including International Standards on Auditing (ISAs). Our responsibilities under those standards are further described in the *Auditor's responsibilities for the audit of the financial statements* section of our report. We are independent of the Company and the Group in accordance with the ethical requirements that are relevant to our audit of the financial statements in Norway, and we have fulfilled our ethical responsibilities as required by law and regulations. We have also complied with our other ethical obligations in accordance with these requirements. We believe that the audit evidence we have obtained is sufficient and appropriate to provide a basis for our opinion.

#### Material uncertainty related to going concern

According to note 8 Going Concern and events after reporting period in the financial statements, the Company will need to secure additional funding to continue its operation. This indicates that a material uncertainty exists that may cast significant doubt on the Company's ability to continue as a going concern. Our opinion is not modified in respect of this matter.

#### Other information

Other information consists of the information included in the Company's annual report other than the financial statements and our auditor's report thereon. The Board of Directors and Chief Executive Officer (management) are responsible for the other information. Our opinion on the financial statements does not cover the other information, and we do not express any form of assurance conclusion thereon.

In connection with our audit of the financial statements, our responsibility is to read the other information, and, in doing so, consider whether the other information is materially inconsistent with the financial statements or our knowledge obtained in the audit, or otherwise appears to be materially misstated. If, based on the work we have performed on the other information obtained prior to the date of the auditor's report, we conclude that there is a material misstatement of this other information, we are required to report that fact. We have nothing to report in this regard.

#### Responsibilities of management for the financial statements

Management is responsible for the preparation and fair presentation of the financial statements in accordance with the Norwegian Accounting Act and accounting standards and practices generally accepted in Norway, and for such internal control as management determines is necessary to enable the



Building a better  
working world

preparation of financial statements that are free from material misstatement, whether due to fraud or error.

In preparing the financial statements, management is responsible for assessing the Company's ability to continue as a going concern, disclosing, as applicable, matters related to going concern and using the going concern basis of accounting, unless management either intends to liquidate the Company or to cease operations, or has no realistic alternative but to do so.

### Auditor's responsibilities for the audit of the financial statements

Our objectives are to obtain reasonable assurance about whether the financial statements as a whole are free from material misstatement, whether due to fraud or error, and to issue an auditor's report that includes our opinion. Reasonable assurance is a high level of assurance, but is not a guarantee that an audit conducted in accordance with ISAs will always detect a material misstatement when it exists. Misstatements can arise from fraud or error and are considered material if, individually or in the aggregate, they could reasonably be expected to influence the economic decisions of users taken on the basis of these financial statements.

As part of an audit in accordance with law, regulations and generally accepted auditing principles in Norway, including ISAs, we exercise professional judgment and maintain professional scepticism throughout the audit. We also

- ▶ identify and assess the risks of material misstatement of the financial statements, whether due to fraud or error, design and perform audit procedures responsive to those risks, and obtain audit evidence that is sufficient and appropriate to provide a basis for our opinion. The risk of not detecting a material misstatement resulting from fraud is higher than for one resulting from error, as fraud may involve collusion, forgery, intentional omissions, misrepresentations, or the override of internal control;
- ▶ obtain an understanding of internal control relevant to the audit in order to design audit procedures that are appropriate in the circumstances, but not for the purpose of expressing an opinion on the effectiveness of the Company's internal control;
- ▶ evaluate the appropriateness of accounting policies used and the reasonableness of accounting estimates and related disclosures made by management;
- ▶ conclude on the appropriateness of management's use of the going concern basis of accounting and, based on the audit evidence obtained, whether a material uncertainty exists related to events or conditions that may cast significant doubt on the Company's ability to continue as a going concern. If we conclude that a material uncertainty exists, we are required to draw attention in our auditor's report to the related disclosures in the financial statements or, if such disclosures are inadequate, to modify our opinion. Our conclusions are based on the audit evidence obtained up to the date of our auditor's report. However, future events or conditions may cause the Company to cease to continue as a going concern;
- ▶ evaluate the overall presentation, structure and content of the financial statements, including the disclosures, and whether the financial statements represent the underlying transactions and events in a manner that achieves fair presentation;
- ▶ obtain sufficient appropriate audit evidence regarding the financial information of the entities or business activities within the Group to express an opinion on the consolidated financial statements. We are responsible for the direction, supervision and performance of the group audit. We remain solely responsible for our audit opinion.

We communicate with those charged with governance regarding, among other matters, the planned scope and timing of the audit and significant audit findings, including any significant deficiencies in internal control that we identify during our audit.

Independent auditor's report – TECO Tech Holding AS

A member firm of Ernst & Young Global Limited

Penneo Dokumentnøkkel: VEZOU-3N7W8-EYJZF-6UJEU-MVWCC-835FF



Building a better  
working world

## Report on other legal and regulatory requirements

### Opinion on registration and documentation

Based on our audit of the financial statements as described above, and control procedures we have considered necessary in accordance with the International Standard on Assurance Engagements (ISAE) 3000, *Assurance Engagements Other than Audits or Reviews of Historical Financial Information*, it is our opinion that management has fulfilled its duty to ensure that the Company's accounting information is properly recorded and documented as required by law and bookkeeping standards and practices accepted in Norway.

Oslo, 27 August 2021  
ERNST & YOUNG AS

*The auditor's report is signed electronically*

Jon-Michael Grefsrød  
State Authorised Public Accountant (Norway)

Pemso Dokumentnøkkel: VEZOU-3N7W8-EYJZF-6UETU-MVWCC-835FF



# PENNEO

Signaturene i dette dokumentet er juridisk bindende. Dokument signert med "Penneo"™ - sikker digital signatur.  
De signerende parter sin identitet er registrert, og er listet nedenfor.

"Med min signatur bekrefter jeg alle datoer og innholdet i dette dokument."

## Jon-Michael Grefsrød

Partner

På vegne av: Ernst & Yount AS

Serienummer: 9578-5992-4-3016511

IP: 84.208.xxx.xxx

2021-08-27 10:40:13Z



## Jon-Michael Grefsrød

Statsautorisert revisor

På vegne av: Ernst & Yount AS

Serienummer: 9578-5992-4-3016511

IP: 84.208.xxx.xxx

2021-08-27 10:40:13Z



Penneo Dokumentnøkkel: VEZOU-3N7W8-EYJZF-6UETU-MVWCC-835FF

Dokumentet er signert digitalt, med **Penneo.com**. Alle digitale signatur-data i dokumentet er sikret og validert av den datamaskin-utregnede hash-verdien av det opprinnelige dokument. Dokumentet er låst og tids-stemplet med et sertifikat fra en betrodd tredjepart. All kryptografisk bevis er integrert i denne PDF, for fremtidig validering (hvis nødvendig).

### Hvordan bekrefter at dette dokumentet er originalen?

Dokumentet er beskyttet av ett Adobe CDS sertifikat. Når du åpner dokumentet i

Adobe Reader, skal du kunne se at dokumentet er sertifisert av **Penneo e-signature service <penneo@penneo.com>**. Dette garanterer at innholdet i dokumentet ikke har blitt endret.

Det er lett å kontrollere de kryptografiske beviser som er lokalisert inne i dokumentet, med Penneo validator - <https://penneo.com/validate>



Skatteetaten

40 NOV. 2

Vår dato 18.11.2019	Din/Deres dato 30.09.2019	Saksbehandler Lars Waalltorp
800 80 000 Skatteetaten.no	Din/Deres referanse	Telefon 32212244
Org.nr 974761076	Vår referanse 2019/6611325	Postadresse Postboks 9200 Grønland 0134 OSLO

TECO TECH HOLDING AS  
Postboks 465  
1327 LYSAKER

Att. Pål Christian Johnsen

## Tillatelse til å utarbeide årsregnskap og årsberetning på engelsk for TECO Tech Holding AS, org.nr. 992 440 538

Vi viser til deres brev av 30. september 2019 der det søkes om dispensasjon fra kravet til å utarbeide årsregnskap og årsberetning på norsk for TECO Tech Holding AS. Søknaden ble sendt til Skattedirektoratet. Skattedirektoratets myndighet til å treffe enkeltvedtak etter regnskapsloven § 3-4 tredje ledd ble delegert til skattekontoret med virkning fra 1. juni 2019.

Skattekontoret gir på bakgrunn av en konkret helhetsvurdering TECO Tech Holding AS dispensasjon fra kravet til å utarbeide årsregnskap og årsberetning på norsk, jf. regnskapsloven § 3-4 tredje ledd. Dispensasjonen gjelder så lenge opplysningene som danner grunnlaget for vedtaket ikke endres vesentlig.

Kopi av dette brevet må sendes til Regnskapsregisteret i Brønnøysund sammen med årsregnskapet. Den regnskapspliktige må selv dokumentere ved dette brev at tillatelse er gitt.

### Bakgrunn

TECO Tech Holding AS har per i dag et begrenset antall eiere hvor to av de tre største eierne er utenlandske. Totalt eies ca. 31 % av utenlandske aksjonærer. De øvrige aksjonærene er norske selskaper. Selskapet er et holdingselskap for norske og utenlandske datterselskaper som utvikler og selger utstyr til maritim sektor globalt. Selskapets arbeidsspråk er engelsk.

### Skattekontorets vurdering

Etter regnskapsloven § 3-4 tredje ledd skal "årsregnskapet og årsberetningen [...] være på norsk. Departementet kan ved [...] enkeltvedtak bestemme at årsregnskapet og/eller årsberetningen kan være på et annet språk."

I Ot. prp. nr. 42 (1997-1998) Om lov om årsregnskap mv., er det uttalt følgende om regnskapslovens formål, jf. pkt. 1.1:

"Regjeringen har som siktemål at regnskapsloven skal bidra til informative regnskaper for ulike grupper av regnskapsbrukere. Regnskapsbrukerne er dels investorer og kreditorer som tilfører kapital til foretakene, og dels andre grupper som har interesse av å vite hvordan foretaket drives, f.eks. de ansatte og lokalsamfunnet. Informasjonen til kapitalmarkedet skal gi grunnlag for riktig



prising av finansielle objekter. Riktig prisdannelse på aksjer er en forutsetning for at ressursbruken i samfunnsøkonomien skal bli best mulig. Gode regnskaper vil også gjøre det vanskeligere for markedsdeltakere å ta ut spekulasjonsgevinster med basis i skjevt fordelt informasjon."

Det fremgår således at et av hovedformålene med regnskapsloven er å bidra til "informative regnskaper for ulike grupper av regnskapsbrukere". Regnskapsbrukere vil omfatte, jf. uttalelsen i proposisjonen, blant andre investorer, kreditorer, ansatte og lokalsamfunnet.

Det er etter Skattekontorets vurdering derfor avgjørende ved vurdering av om dispensasjon fra kravet til å utarbeide årsregnskap og/eller årsberetning på norsk kan gis, at det ikke foreligger mulige brukere av regnskapsinformasjon som blir vesentlig berørt negativt ved en eventuell dispensasjon.

Det er særlig hensynet til brukerne av regnskapsinformasjon som skal vurderes ved en dispensasjonssøknad. I denne vurderingen har skattekontoret lagt særlig vekt på at selskapet har en begrenset eierkrets hvor eierne er profesjonelle utenlandske og norske aksjonærer. Videre er det vektlagt at selskapet driver virksomhet i en internasjonal bransje der alle sentrale aktører behersker og benytter engelsk.

Vennligst oppgi vår referanse ved henvendelse i saken.

Med hilsen

Lars Waalorp  
seniorrådgiver  
Brukerdialog, brukerkontakt  
Skatteetaten

*Dokumentet er elektronisk godkjent og har derfor ikke håndskrevne signaturer.*