



ÅRSREGNSKAPET FOR REGNSKAPSÅRET 2023 - GENERELL INFORMASJON

Enheten

Organisasjonsnummer:	893 482 032
Organisasjonsform:	Aksjeselskap
Foretaksnavn:	REINERTSEN TRANSPORT AS
Forretningsadresse:	Spannavegen 680 5546 RØYKSUND

Regnskapsår

Årsregnskapets periode:	01.01.2023 - 31.12.2023
-------------------------	-------------------------

Konsern

Morselskap i konsern:	Ja
Konsernregnskap lagt ved:	Nei

Regnskapsregler

Regler for små foretak benyttet:	Ja
Benyttet ved utarbeidelsen av årsregnskapet til selskapet:	Regnskapslovens alminnelige regler

Årsregnskapet fastsatt av kompetent organ

Bekreftet av representant for selskapet:	Andreas Reinertsen
Dato for fastsettelse av årsregnskapet:	22.03.2024

Grunnlag for avgivelse

År 2023: Årsregnskapet er elektronisk innlevert
År 2022: Tall er hentet fra elektronisk innlevert årsregnskap fra 2023

Det er ikke krav til at årsregnskapet m.v. som sendes til Regnskapsregisteret er undertegnet. Kontrollen på at dette er utført ligger hos revisor/enhetens øverste organ. Sikkerheten ivaretas ved at innsender har rolle/rettighet for innsending av årsregnskapet via Altinn, og ved at det bekreftes at årsregnskapet er fastsatt av kompetent organ.

Brønnøysundregistrene, 27.03.2025



Resultatregnskap

Beløp i: NOK	Note	2023	2022
RESULTATREGNSKAP			
Inntekter			
Salgsinntekt		44 515 523	42 234 582
Annen driftsinntekt		293 401	410 775
Sum inntekter		44 808 924	42 645 357
Kostnader			
Varekostnad		406 942	329 417
Lønnskostnad	1	22 992 382	21 212 633
Avskrivning på varige driftsmidler og immaterielle eiendeler	2	1 025 493	1 021 383
Annen driftskostnad		15 062 398	14 901 263
Sum kostnader		39 487 215	37 464 696
Driftsresultat		5 321 709	5 180 661
Finansinntekter og finanskostnader			
Annen renteinntekt		421	70
Sum finansinntekter		421	70
Nedskrivning av finansielle eiendeler	3	199 800	0
Annen rentekostnad		11 835	24 547
Sum finanskostnader		-211 635	-24 547
Netto finans		-211 214	-24 477
Resultat før skattekostnad		5 110 495	5 156 184
Skattekostnad	4, 5	1 172 615	1 140 445
Årsresultat		3 937 880	4 015 739
Overføringer og disponeringer			
Tilleggsutbytte	6	4 050 000	0
Avgitt konsernbidrag	6	34 780	0
Annen egenkapital	6	-146 900	4 015 739
Sum overføringer og disponeringer		3 937 880	4 015 739



Balanse

Beløp i: NOK	Note	2023	2022
BALANSE - EIENDELER			
Anleggsmidler			
Immaterielle eiendeler			
Sum immaterielle eiendeler		0	0
Varige driftsmidler			
Maskiner og anlegg	2	132 809	162 833
Driftsløsøre, inventar, verktøy, kontormaskiner, ol.	2	3 819 391	4 553 403
Sum varige driftsmidler		3 952 200	4 716 236
Finansielle anleggsmidler			
Investering i datterselskap	3	7 350 000	7 549 800
Andre langsiktige fordringer		55 890	20 000
Sum finansielle anleggsmidler		7 405 890	7 569 800
Sum anleggsmidler		11 358 090	12 286 036
Omløpsmidler			
Varer			
Sum varer		0	0
Fordringer			
Kundefordringer		4 047 519	4 403 857
Andre kortsiktige fordringer		569 412	251 956
Sum fordringer		4 616 931	4 655 813
Investeringer			
Sum investeringer		0	0
Bankinnskudd, kontanter og lignende			
Bankinnskudd, kontanter og lignende		2 331 937	2 516 602
Sum bankinnskudd, kontanter og lignende		2 331 937	2 516 602
Sum omløpsmidler		6 948 868	7 172 414
SUM EIENDELER		18 306 958	19 458 450



Balanse

Beløp i: NOK	Note	2023	2022
BALANSE - EGENKAPITAL OG GJELD			
Egenkapital			
Innskutt egenkapital			
Aksjekapital	6, 7	150 000	150 000
Sum innskutt egenkapital		150 000	150 000
Opptjent egenkapital			
Annen egenkapital	6	8 461 299	8 608 199
Sum opptjent egenkapital		8 461 299	8 608 199
Sum egenkapital		8 611 299	8 758 199
Gjeld			
Langsiktig gjeld			
Utsatt skatt	4, 5	230 556	201 534
Sum avsetninger for forpliktelser		230 556	201 534
Annen langsiktig gjeld			
Gjeld til kredittinstitusjoner		0	166 400
Sum annen langsiktig gjeld		0	166 400
Sum langsiktig gjeld		230 556	367 934
Kortsiktig gjeld			
Leverandørgjeld		1 059 930	693 124
Betalbar skatt	4, 5	1 133 783	1 106 666
Skyldige offentlige avgifter		2 999 329	2 635 674
Kortsiktig konserngjeld		44 590	0
Annen kortsiktig gjeld		4 227 471	5 896 853
Sum kortsiktig gjeld		9 465 103	10 332 317
Sum gjeld		9 695 659	10 700 251
SUM EGENKAPITAL OG GJELD		18 306 958	19 458 450



Brønnøysundregistrene

ÅRSREGNSKAP FOR REGNSKAPSÅRET 2023 - GENERELL INFORMASJON

Journalnummer: 2024 342521

Enheten

Organisasjonsnummer: 893 482 032
Organisasjonsform: Aksjeselskap
Foretaksnavn: REINERTSEN TRANSPORT AS
Forretningsadresse: Spannavegen 680
5546 RØYKSUND

Regnskapsår

Årsregnskapets periode: 01.01.2023 - 31.12.2023

Konsern

Morselskap i konsern: Ja
Konsernregnskap lagt ved: Nei

Regnskapsregler

Regler for små foretak benyttet: Ja
Benyttet ved utarbeidelsen av
årsregnskapet til selskapet: Regnskapslovens alminnelige regler

Årsregnskapet fastsatt av kompetent organ

Bekreftet av representant for selskapet: Andreas Reinertsen
Dato for fastsettelse av årsregnskapet: 22.03.2024

Revisjon

Årsregnskapet er utarbeidet av ekstern
autorisert regnskapsfører: Ja
Ekstern autorisert regnskapsfører har i
løpet av regnskapsåret bistått ved den
løpende regnskapsføringen eller utført
andre tjenester for selskapet enn å
utarbeide årsregnskapet: Ja

Grunnlag for avgivelse

År 2023: Årsregnskap er elektronisk innlevert.
År 2022: Tall er hentet fra elektronisk innlevert årsregnskap fra 2023.

Det er ikke krav til at årsregnskapet m.v. som sendes til Regnskapsregisteret er undertegnet. Kontrollen på at dette er utført ligger hos revisor/enhetens øverste organ. Sikkerheten ivaretas ved at innsender har rolle/rettighet for innsending av årsregnskapet via Altinn, og ved at det bekreftes at årsregnskapet er fastsatt av kompetent organ.

Brønnøysundregistrene, 06.04.2024

Brønnøysundregistrene
Postadresse: Postboks 900, 8910 Brønnøysund
Telefon: 75 00 75 00
E-post: firmapost@brreg.no Internett: www.brreg.no
Organisasjonsnummer: 974 760 673



Organisasjonsnr: 893 482 032
REINERTSEN TRANSPORT AS

RESULTATREGNSKAP

Beløp i: NOK	Note	2023	2022
RESULTATREGNSKAP			
Inntekter			
Salgsinntekt		44 515 523	42 234 582
Annen driftsinntekt		293 401	410 775
Sum inntekter		44 808 924	42 645 357
Kostnader			
Varekostnad		406 942	329 417
Lønnskostnad	1	22 992 382	21 212 633
Avskrivning på varige driftsmidler og immaterielle eiendeler	2	1 025 493	1 021 383
Annen driftskostnad		15 062 398	14 901 263
Sum kostnader		39 487 215	37 464 696
Driftsresultat		5 321 709	5 180 661
Finansinntekter og finanskostnader			
Annen renteinntekt		421	70
Sum finansinntekter		421	70
Nedskrivning av finansielle eiendeler	3	199 800	0
Annen rentekostnad		11 835	24 547
Sum finanskostnader		-211 635	-24 547
Netto finans		-211 214	-24 477
Resultat før skattekostnad		5 110 495	5 156 184
Skattekostnad	4, 5	1 172 615	1 140 445
Årsresultat		3 937 880	4 015 739
Overføringer og disponeringer			
Tilleggsutbytte	6	4 050 000	0
Avgitt konsernbidrag	6	34 780	0
Annen egenkapital	6	-146 900	4 015 739
Sum overføringer og disponeringer		3 937 880	4 015 739



Organisasjonsnr: 893 482 032
REINERTSEN TRANSPORT AS

BALANSE

Beløp i: NOK	Note	2023	2022
BALANSE - EIENDELER			
Anleggsmidler			
Immaterielle eiendeler			
Sum immaterielle eiendeler		0	0
Varige driftsmidler			
Maskiner og anlegg	2	132 809	162 833
Driftsløsøre, inventar, verktøy, kontormaskiner, ol.	2	3 819 391	4 553 403
Sum varige driftsmidler		3 952 200	4 716 236
Finansielle anleggsmidler			
Investering i datterselskap 3		7 350 000	7 549 800
Andre langsiktige fordringer		55 890	20 000
Sum finansielle anleggsmidler		7 405 890	7 569 800
Sum anleggsmidler		11 358 090	12 286 036
Omløpsmidler			
Varer			
Sum varer		0	0
Fordringer			
Kundefordringer		4 047 519	4 403 857
Andre kortsiktige fordringer		569 412	251 956
Sum fordringer		4 616 931	4 655 813
Investeringer			
Sum investeringer		0	0
Bankinnskudd, kontanter og lignende			
Bankinnskudd, kontanter og lignende		2 331 937	2 516 602
Sum bankinnskudd, kontanter og lignende		2 331 937	2 516 602
Sum omløpsmidler		6 948 868	7 172 414
SUM EIENDELER		18 306 958	19 458 450
BALANSE - EGENKAPITAL OG GJELD			



Egenkapital			
Innskutt egenkapital			
Aksjekapital	6, 7	150 000	150 000
Sum innskutt egenkapital		150 000	150 000
Opptjent egenkapital			
Annen egenkapital	6	8 461 299	8 608 199
Sum opptjent egenkapital		8 461 299	8 608 199
Sum egenkapital		8 611 299	8 758 199
Gjeld			
Langsiktig gjeld			
Utsatt skatt	4, 5	230 556	201 534
Sum avsetninger for forpliktelses		230 556	201 534
Annen langsiktig gjeld			
Gjeld til kredittinstitusjoner		0	166 400
Sum annen langsiktig gjeld		0	166 400
Sum langsiktig gjeld		230 556	367 934
Kortsiktig gjeld			
Leverandørgjeld		1 059 930	693 124
Betalbar skatt	4, 5	1 133 783	1 106 666
Skyldige offentlige avgifter		2 999 329	2 635 674
Kortsiktig konserngjeld		44 590	0
Annen kortsiktig gjeld		4 227 471	5 896 853
Sum kortsiktig gjeld		9 465 103	10 332 317
Sum gjeld		9 695 659	10 700 251
SUM EGENKAPITAL OG GJELD		18 306 958	19 458 450



Organisasjonsnr: 893 482 032
REINERTSEN TRANSPORT AS

NOTEOPPLYSNINGER - SELSKAP - alle poster oppgitt i hele tall

Note

Regnskapsprinsipper

Årsregnskapet er satt opp i samsvar med regnskapsloven og god regnskapsskikk for små foretak. Salgsinntekter Inntektsføring ved salg av varer skjer på leveringstidspunktet. Tjenester inntektsføres etter hvert som de leveres. Klassifisering og vurdering av balanseposter Anleggsmidler er eiendeler bestemt til varig eie eller bruk. Eiendeler som er knyttet til varekretsløpet er klassifisert som omløpsmidler. Fordringer klassifiseres som omløpsmidler hvis de forfaller til betaling innen ett år etter transaksjonsdagen. Tilsvarende klassifiseres gjeld som kortsiktig hvis gjelden forfaller til betaling innen ett år. Langsiktig gjeld er gjeld som forfaller senere enn ett år etter transaksjonsdagen. Første års avdrag på langsiktige fordringer og langsiktig gjeld klassifiseres likevel ikke som omløpsmiddel og kortsiktig gjeld. Omløpsmidler vurderes til laveste av anskaffelseskost og virkelig verdi. Kortsiktig gjeld balanseføres til nominelt beløp på etableringstidspunktet. Anleggsmidler vurderes til anskaffelseskost. Varige anleggsmidler avskrives etter en fornuftig avskrivningsplan. Anleggsmidlene nedskrives til virkelig verdi ved verdifall som ikke forventes å være forbigående. Langsiktig gjeld med unntak av andre avsetninger balanseføres til nominelt beløp på etableringstidspunktet. Fordringer Kundefordringer og andre fordringer er oppført i balansen til pålydende etter fradrag for avsetning til forventet tap. Avsetning til tap gjøres på grunnlag av individuelle vurderinger av de enkelte fordringene. I tillegg gjøres det for øvrige kundefordringer en uspesifisert avsetning for å dekke antatt tap. Varebeholdninger Lager av innkjøpte varer er verdsatt til laveste av anskaffelseskost etter FIFO-prinsippet og virkelig verdi. Egentilvirkede ferdigvarer og varer under tilvirkning er vurdert til variabel tilvirkningskost. For råvarer er gjenanskaffelseskost vurdert som tilnærming til virkelig verdi. Det foretas nedskrivning for påregnelig ukurans. Varige driftsmidler Varige driftsmidler balanseføres og avskrives over driftsmidlenes levetid dersom de har antatt levetid over 3 år og har en kostpris som overstiger kr 15.000. Direkte vedlikehold av driftsmidler kostnadsføres løpende under driftskostnader, mens påkostninger eller forbedringer tillegges driftsmidlets kostpris og avskrives i takt med driftsmidlet. Skatt Skattekostnaden i resultatregnskapet omfatter både periodens betalbare skatt og endring i utsatt skatt. Utsatt skatt er beregnet med 22% på grunnlag av de midlertidige forskjeller som eksisterer mellom regnskapsmessige og skattemessige verdier, samt formuesmessig underskudd til fremføring ved utgangen av regnskapsåret. Skatteøkende og skattereduserende midlertidige forskjeller som reverserer eller kan reversere i samme periode er fastsatt og skattevirkningen er beregnet på nettogrunnlaget.

Note

Antall årsverk i regnskapsåret
39.00

Note

1

Spesifisering av resultatregnskapet



Lønnskostnader

<u>Lønn</u>	<u>Årets</u>	<u>Fjorårets</u>
	19502447.00	18163019.00
<u>Folketrygdavgift</u>	<u>Årets</u>	<u>Fjorårets</u>
	2856922.00	2682573.00
<u>Pensjonskostnader</u>	<u>Årets</u>	<u>Fjorårets</u>
	451894.00	379190.00
<u>Andre ytelser</u>	<u>Årets</u>	<u>Fjorårets</u>
	181119.00	-12149.00
<u>Sum lønnskostnader</u>	<u>Årets</u>	<u>Fjorårets</u>
	22992382.00	21212633.00

Note

Ekstraordinære inntekter og kostnader

<u>Sum</u>	<u>Beløp</u>
------------	--------------

Note

2

Varige driftsmidler og immaterielle eiendeler

<u>Anskaffelseskost 01.01.</u>	<u>Varige driftsmidler</u>	<u>Immaterielle eiend.</u>
	7537140.00	0.00
<u>Tilgang i året</u>	<u>Varige driftsmidler</u>	<u>Immaterielle eiend.</u>
	822844.00	0.00
<u>Avgang i året</u>	<u>Varige driftsmidler</u>	<u>Immaterielle eiend.</u>
	921422.00	0.00
<u>Anskaffelseskost 31.12.</u>	<u>Varige driftsmidler</u>	<u>Immaterielle eiend.</u>
	7438562.00	0.00
<u>Samlede av-/nedskrivn.</u>	<u>Varige driftsmidler</u>	<u>Immaterielle eiend.</u>
	3486362.00	0.00
<u>Balanseført verdi 31.12.</u>	<u>Varige driftsmidler</u>	<u>Immaterielle eiend.</u>
	3952200.00	0.00
<u>Årets av-/nedskrivn.</u>	<u>Varige driftsmidler</u>	<u>Immaterielle eiend.</u>
	1025493.00	0.00

Anskaffelseskost - balanseførte lånekostnader, egentilvirkede anleggsmidler

Goodwill spesifisert for hvert enkelt virksomhetskjøp

Avskrivningsplan for goodwill som er lenger enn fem år - begrunnelse



Mer om varige driftsmidler/immaterielle eiendeler

Note

3

Konsern, tilknyttet selskap m.v.

Investering som regnskapsføres etter egenkapitalmetoden

Konsernregnskap

Virksomheten inngår i konsolideringen til morselskapets konsernregnsk.: Nei

Morselskapet sitt navn

Forretningskontor for morselskapet

Datterselskap er utelatt fra konsolideringen: Nei

Begrunnelse for at datterselskap er utelatt fra konsolideringen

<u>Samlet beløp - tilknyttet selskap</u>	<u>Årets</u>	<u>Fjorårets</u>
--	--------------	------------------

<u>Samlet beløp - foretak i samme konsern</u>	<u>Årets</u>	<u>Fjorårets</u>
---	--------------	------------------

Kortsiktig gjeld

<u>Samlet beløp - foretak i samme konsern</u>	<u>Årets</u>	<u>Fjorårets</u>
---	--------------	------------------

<u>Samlet beløp - felles kontrollert virksomhet</u>	<u>Årets</u>	<u>Fjorårets</u>
---	--------------	------------------

Samlet forpliktelse til fordel for foretak i samme konsern

<u>Pantstillelse</u>	<u>Beløp</u>
----------------------	--------------

<u>Garantier</u>	<u>Beløp</u>
------------------	--------------

Mer om tilknyttet selskap/datterselskap

Selskapet kommer inn under reglene om små selskaper, definert i regnskapslovens §1-6, og har med hjemmel i regnskapslovens §3-2, 3. ledd unnlatt å utarbeide konsernregnskap. Datterselskapene, de tilknyttede selskapene og de felles kontrollerte virksomhetene er ikke bokført i regnskapet etter egenkapitalmetoden, men etter kostmetoden. Selskapet har følgende datterselskaper alle tilhørende i Haugesund Kommune. Balanseført Datterselskap: Eierandel % Stemmerett % Årsresultat EK 31.12. Salhusveien 1 AS 100 100 112 4.800 Topp Bakeren Eiendom AS 100 100 256.538 2.415.848 Topp Bakeren AS 100 100 -50.218 707.402 For inntektsåret 2023 er det fakturert kr.257.070 i leietransport til Topp Bakeren AS Aksjene i Topp Bakeren AS er nedskrevet med kr. 199.800 i 2023

Note



Fordringer

Fordringer som forfaller senere enn ett år etter regnskapsårets slutt

Mer om fordringer

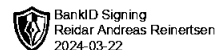
Note

Virkelig verdi og resultatført verdiendr. i perioden, finansielle instrumenter

Mer om finansielle instrumenter

Beskrivelse av finansielle derivater

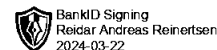
Beholdning av egne aksjer Antall Pålydende Andel av aksjek.



Årsregnskap for
REINERTSEN TRANSPORT AS
893482032
Regnskapsår
01.01.2023 - 31.12.2023



REINERTSEN TRANSPORT AS
893 482 032

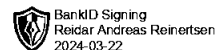


Resultatregnskap

	Note	2023	2022
Driftsinntekter			
Salgsinntekt		44 515 523	42 234 582
Annen driftsinntekt		293 401	410 775
Sum driftsinntekter		44 808 924	42 645 357
Driftskostnader			
Varekostnad		-406 942	-329 417
Lønnskostnad	1	-22 992 382	-21 212 633
Avskrivning på varige driftsmidler og immaterielle eiendeler	2	-1 025 493	-1 021 383
Annen driftskostnad		-15 062 398	-14 901 263
Sum driftskostnader		-39 487 215	-37 464 696
Driftsresultat		5 321 709	5 180 661
Finansinntekter			
Annen renteinntekt		421	70
Sum finansinntekter		421	70
Finanskostnader			
Nedskrivning av finansielle eiendeler	3	-199 800	0
Annen rentekostnad		-11 835	-24 547
Sum finanskostnader		-211 635	-24 547
Netto finans		-211 214	-24 477
Resultat før skattekostnad		5 110 495	5 156 184
Skattekostnad	4, 5	-1 172 615	-1 140 445
Årsresultat		3 937 880	4 015 739
Overføringer			
Tilleggsutbytte	6	4 050 000	0
Avgitt konsernbidrag	6	34 780	0
Annen egenkapital	6	-146 900	4 015 739
Sum overføringer		3 937 880	4 015 739



REINERTSEN TRANSPORT AS
893 482 032

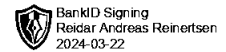


Balanse

	Note	31.12.2023	31.12.2022
EIENDELER			
Anleggsmidler			
Varige driftsmidler			
Maskiner og anlegg	2	132 809	162 833
Driftsløsøre, inventar, verktøy, kontormaskiner, ol.	2	3 819 391	4 553 403
Sum varige driftsmidler		3 952 200	4 716 236
Finansielle anleggsmidler			
Investering i datterselskap	3	7 350 000	7 549 800
Andre langsiktige fordringer		55 890	20 000
Sum finansielle anleggsmidler		7 405 890	7 569 800
Sum anleggsmidler		11 358 090	12 286 036
Omløpsmidler			
Fordringer			
Kundefordringer		4 047 519	4 403 857
Andre kortsiktige fordringer		569 412	251 956
Sum fordringer		4 616 931	4 655 813
Bankinnskudd, kontanter og lignende			
Bankinnskudd, kontanter og lignende		2 331 937	2 516 602
Sum bankinnskudd, kontanter og lignende		2 331 937	2 516 602
Sum omløpsmidler		6 948 868	7 172 414
SUM EIENDELER		18 306 958	19 458 450



REINERTSEN TRANSPORT AS
893 482 032



Balanse

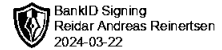
	Note	31.12.2023	31.12.2022
EGENKAPITAL OG GJELD			
Egenkapital			
Innskutt egenkapital			
Aksjekapital	6, 7	150 000	150 000
Sum innskutt egenkapital		150 000	150 000
Opptjent egenkapital			
Annen egenkapital	6	8 461 299	8 608 199
Sum opptjent egenkapital		8 461 299	8 608 199
Sum egenkapital		8 611 299	8 758 199
Gjeld			
Avsetning og forpliktelser			
Utsatt skatt	4, 5	230 556	201 534
Sum avsetning for forpliktelser		230 556	201 534
Annen langsiktig gjeld			
Gjeld til kredittinstitusjoner		0	166 400
Sum annen langsiktig gjeld		0	166 400
Kortsiktig gjeld			
Leverandørgjeld		1 059 930	693 124
Betalbar skatt	4, 5	1 133 783	1 106 666
Skyldige offentlige avgifter		2 999 329	2 635 674
Kortsiktig konserngjeld		44 590	0
Annen kortsiktig gjeld		4 227 471	5 896 853
Sum kortsiktig gjeld		9 465 103	10 332 317
Sum gjeld		9 695 659	10 700 251
SUM EGENKAPITAL OG GJELD		18 306 958	19 458 450

Karmøy, 26.02.2024

Reidar Andreas Reinertsen
styrets leder



REINERTSEN TRANSPORT AS
893 482 032



Noter

Regnskapsprinsipper

Årsregnskapet er satt opp i samsvar med regnskapsloven og god regnskapsskikk for små foretak.

Salgsinntekter

Inntektsføring ved salg av varer skjer på leveringstidspunktet. Tjenester inntektsføres etter hvert som de leveres.

Klassifisering og vurdering av balanseposter

Anleggsmidler er eiendeler bestemt til varig eie eller bruk. Eiendeler som er knyttet til varekretsløpet er klassifisert som omløpsmidler. Fordringer klassifiseres som omløpsmidler hvis de forfaller til betaling innen ett år etter transaksjonsdagen. Tilsvarende klassifiseres gjeld som kortsiktig hvis gjelden forfaller til betaling innen ett år.

Omløpsmidler vurderes til laveste av anskaffelseskost og virkelig verdi. Kortsiktig gjeld balanseføres til nominelt beløp på etableringstidspunktet. Anleggsmidler vurderes til anskaffelseskost. Varige anleggsmidler avskrives etter en fornuftig avskrivningsplan. Anleggsmidlene nedskrives til virkelig verdi ved verdifall som ikke forventes å være forbigående. Langsiktig gjeld med unntak av andre avsetninger balanseføres til nominelt beløp på etableringstidspunktet.

Fordringer

Kundefordringer og andre fordringer er oppført i balansen til pålydende etter fradrag for avsetning til forventet tap. Avsetning til tap gjøres på grunnlag av individuelle vurderinger av de enkelte fordringene.

Varige driftsmidler

Varige driftsmidler balanseføres og avskrives over driftsmidlenes levetid dersom de har antatt levetid over 3 år og har en kostpris som overstiger kr 15 000. Direkte vedlikehold av driftsmidler kostnadsføres løpende under driftskostnader, mens påkostninger eller forbedringer tillegges driftsmidlets kostpris og avskrives i takt med driftsmidlet.

Forøvrig er følgende regnskapsprinsipper anvendt:

Forsikret pensjonsforpliktelse er ikke balanseført - kostnaden er lik premien. Leieavtaler er ikke balanseført. Kostmetoden er benyttet for investeringer i datterselskap/tilknyttet selskap. Utbytte er inntektsført samme år som det er avsatt i datterselskap/tilknyttet selskap, dersom det er sannsynlig at beløpet vil mottas. Ved utbytte som overstiger andel av tilbakeholdt resultat etter kjøpet representerer den overskytende del tilbakebetaling av investert kapital, og er fratrukket investeringens verdi i balansen.

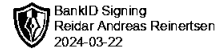
Skatt

Skattekostnaden i resultatregnskapet omfatter både periodens betalbare skatt og endring i utsatt skatt. Utsatt skatt er beregnet med 22% på grunnlag av de midlertidige forskjeller som eksisterer mellom regnskapsmessige og skattemessige verdier, samt skattemessig underskudd til fremføring ved utgangen av regnskapsåret. Skatteøkende og skattereduserende midlertidige forskjeller som reverserer eller kan reversere i samme periode er fastsatt og skattevirkningen er beregnet på nettogrunnlaget.

Selskapet har ikke endret regnskapsprinsipp fra 2022 til 2023.



REINERTSEN TRANSPORT AS
893 482 032



Antall årsverk

Antall årsverk sysselsatt i regnskapsåret: 39

Note 1 - Lønnskostnader

Spesifikasjon av lønnskostnader	2023	2022
Lønn	19 502 447	18 163 019
Arbeidsgiveravgift	2 856 922	2 682 573
Pensjonskostnader	451 894	379 190
Andre relaterte ytelser	181 119	-12 149
Sum	22 992 382	21 212 633

Note 2 - Varige driftsmidler og immaterielle eiendeler

	Varige driftsmidler
Anskaffelseskost 01.01.	7 537 140
Tilgang i året	822 844
Avgang i året	-921 422
Anskaffelseskost 31.12.	7 438 562
Samlede avskrivninger, nedskrivninger og reverseringer av nedskrivninger	-3 486 362
Balanseført verdi per 31.12.	3 952 200
Avskrivninger, nedskrivninger og reverseringer av nedskrivninger i regnskapsåret	1 025 493

Note 3 - Konsern, tilknyttet selskap m.v.

Mer om tilknyttet selskap/datterselskap

Selskapet kommer inn under reglene om små selskaper, definert i regnskapslovens §1-6, og har med hjemmel i regnskapslovens §3-2, 3. ledd unnlatt å utarbeide konsernregnskap.

Datterselskapene, de tilknyttede selskapene og de felles kontrollerte virksomhetene er ikke bokført i regnskapet etter egenkapitalmetoden, men etter kostmetoden.

Selskapet har følgende datterselskaper alle tilhørende i Haugesund Kommune.

Datterselskap:	Balanseført			
	Eierandel %	Stemmerett %	Årsresultat	EK 31.12.
Salhusveien 1 AS	100	100	112	4.800
Topp Bakeren Eiendom AS	100	100	256.538	2.415.848
Topp Bakeren AS	100	100	-50.218	707.402

For inntektsåret 2023 er det fakturert kr.257.070 i leietransport til Topp Bakeren AS

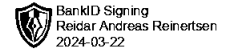
Aksjene i Topp Bakeren AS er nedskrevet med kr. 199.800 i 2023

Note 4 - Spesifisering av skatt

Skattekostnad	2023	2022
Betalbar skatt på alminnelig inntekt	1 143 593	1 106 666
+/- Endringer i utsatt skatt/utsatt skattefordel	29 022	33 779
Skattekostnad	1 172 615	1 140 445



REINERTSEN TRANSPORT AS 893 482 032



Skattepliktig inntekt

Resultat før skatt	5 110 495	5 156 185
Permanente forskjeller	219 569	27 655
+/- Endring i midlertidige forskjeller	-131 916	-153 541
+/- Mottatt/avgitt konsernbidrag	-44 590	0
Skattepliktig inntekt	5 153 557	5 030 299

Betalbar skatt i balansen

Betalbar skatt på årets resultat	1 143 593	1 106 666
Betalbar skatt på konsernbidrag	-9 810	0
Sum betalbar skatt i balansen	1 133 783	1 106 666

Note 5 - Midlertidige forskjeller - utsatt skatt/skattefordel

Utsatt skatt/utsatt skattefordel i balansen avsettes på grunnlag av forskjeller mellom regnskapsmessige og skattemessige verdier i henhold til norsk regnskapsstandard for skatt.

Midlertidige skatteøkende og skattereduserende forskjeller som kan utlignes er nettoført.

Midlertidige forskjeller knyttet til:	01.01.2023	31.12.2023	Endring
Anleggsmidler	916 799	1 047 983	-131 184
Kortsiktig gjeld	-732	0	-732
Netto forskjeller	916 067	1 047 983	-131 916
Sum midlertidige forskjeller som påvirker betalbar skatt	916 067	1 047 983	-131 916
Utsatt skatt 31.12.2023 basert på 22 %	201 534	230 556	-29 022

Note 6 - Egenkapital

	Aksjekapital	Opptjent egenkapital	Sum
Egenkapital 31.12.2022	150 000	8 608 199	8 758 199
Årsresultat	0	3 937 880	3 937 880
Tilleggsutbytte i løpet av året, basert på siste fastsatte regnskap	0	-4 050 000	-4 050 000
- Avgitt konsernbidrag	0	-34 780	-34 780
Egenkapital 31.12.2023	150 000	8 461 299	8 611 299

Note 7 - Aksjekapital

Aksjeklasse	Antall aksjer	Aksjenes pålydende	Bokført verdi
Ordinære	150	1 000	150 000

Aksjonærer	Antall aksjer	Eierandel %	Aksjeklasse
Reidar Andreas Reinertsen	78	52,00	Ordinære
Reinert's Utleie AS	72	48,00	Ordinære
Totalt antall aksjer	150	100	



KPMG AS
Karmsundgata 72
N-5529 Haugesund

Telephone +47 45 40 40 63
Internet www.kpmg.no
Enterprise 935 174 627 MVA

Til generalforsamlingen i Reinertsen Transport AS

Uavhengig revisors beretning

Konklusjon

Vi har revidert årsregnskapet for Reinertsen Transport AS som består av balanse per 31. desember 2023, resultatregnskap for regnskapsåret avsluttet per denne datoen og noter til årsregnskapet, herunder et sammendrag av viktige regnskapsprinsipper.

Etter vår mening

- oppfyller årsregnskapet gjeldende lovkrav, og
- gir årsregnskapet et rettvise bilde av selskapets finansielle stilling per 31. desember 2023, og av dets resultater for regnskapsåret avsluttet per denne datoen i samsvar med regnskapslovens regler og god regnskapsskikk i Norge.

Grunnlag for konklusjonen

Vi har gjennomført revisjonen i samsvar med International Standards on Auditing (ISA-ene). Våre oppgaver og plikter i henhold til disse standardene er beskrevet nedenfor under *Revisors oppgaver og plikter ved revisjonen av årsregnskapet*. Vi er uavhengige av selskapet i samsvar med kravene i relevante lover og forskrifter i Norge og International Code of Ethics for Professional Accountants (inkludert internasjonale uavhengighetsstandarder) utstedt av International Ethics Standards Board for Accountants (IESBA-reglene), og vi har overholdt våre øvrige etiske forpliktelser i samsvar med disse kravene. Innhentet revisjonsbevis er etter vår vurdering tilstrekkelig og hensiktsmessig som grunnlag for vår konklusjon.

Styrets og daglig leders ansvar for årsregnskapet

Styret og daglig leder (ledelsen) er ansvarlige for å utarbeide årsregnskapet og for at det gir et rettvise bilde i samsvar med regnskapslovens regler og god regnskapsskikk i Norge. Ledelsen er også ansvarlig for slik internkontroll som den finner nødvendig for å kunne utarbeide et årsregnskap som ikke inneholder vesentlig feilinformasjon, verken som følge av misligheter eller utilsiktede feil.

Ved utarbeidelsen av årsregnskapet må ledelsen ta standpunkt til selskapets evne til fortsatt drift og opplyse om forhold av betydning for fortsatt drift. Forutsetningen om fortsatt drift skal legges til grunn for årsregnskapet så lenge det ikke er sannsynlig at virksomheten vil bli avvirket.

Revisors oppgaver og plikter ved revisjonen av årsregnskapet

Vårt mål er å oppnå betryggende sikkerhet for at årsregnskapet som helhet ikke inneholder vesentlig feilinformasjon, verken som følge av misligheter eller utilsiktede feil, og å avgi en revisjonsberetning som inneholder vår konklusjon. Betryggende sikkerhet er en høy grad av sikkerhet, men ingen garanti for at en revisjon utført i samsvar med ISA-ene, alltid vil avdekke vesentlig feilinformasjon. Feilinformasjon kan oppstå som følge av misligheter eller utilsiktede feil. Feilinformasjon er å anse som vesentlig dersom den enkeltvis eller samlet med rimelighet kan forventes å påvirke de økonomiske beslutningene som brukerne foretar på grunnlag av årsregnskapet.

© KPMG AS, a Norwegian limited liability company and a member firm of the KPMG global organization of independent member firms affiliated with KPMG International Limited, a private English company limited by guarantee. All rights reserved.

Statsautoriserte revisorer - medlemmer av Den norske Revisorforening

Offices in

Oslo	Elverum	Mol i Rana	Tromsø
Ålta	Finnnes	Mo i Rana	Tromsheim
Årendal	Hamar	Sandefjord	Tynset
Bergen	Haugesund	Slavanger	Ullensaker
Bodo	Kjeller	Stora	Alesund
Dransilla	Kristiansund	Straume	



Som del av en revisjon i samsvar med ISA-ene, utøver vi profesjonelt skjønn og utviser profesjonell skepsis gjennom hele revisjonen. I tillegg:

- identifiserer og vurderer vi risikoen for vesentlig feilinformasjon i regnskapet, enten det skyldes misligheter eller utilsiktede feil. Vi utformer og gjennomfører revisjonshandlinger for å håndtere slike risikoer, og innhenter revisjonsbevis som er tilstrekkelig og hensiktsmessig som grunnlag for vår konklusjon. Risikoen for at vesentlig feilinformasjon som følge av misligheter ikke blir avdekket, er høyere enn for feilinformasjon som skyldes utilsiktede feil, siden misligheter kan innebære samarbeid, forfalskning, bevisste utelatelser, uriktige fremstillinger eller overstyring av internkontroll.
- opparbeider vi oss en forståelse av intern kontroll som er relevant for revisjonen, for å utforme revisjonshandlinger som er hensiktsmessige etter omstendighetene, men ikke for å gi uttrykk for en mening om effektiviteten av selskapets interne kontroll.
- evaluerer vi om de anvendte regnskapsprinsippene er hensiktsmessige og om regnskapsestimatene og tilhørende noteopplysninger utarbeidet av ledelsen er rimelige.
- konkluderer vi på om ledelsens bruk av fortsatt drift-forutsetningen er hensiktsmessig, og, basert på innhentede revisjonsbevis, hvorvidt det foreligger vesentlig usikkerhet knyttet til hendelser eller forhold som kan skape tvil av betydning om selskapets evne til fortsatt drift. Dersom vi konkluderer med at det eksisterer vesentlig usikkerhet, kreves det at vi i revisjonsberetningen henleder oppmerksomheten på tilleggsopplysningene i årsregnskapet, eller, dersom slike tilleggsopplysninger ikke er tilstrekkelige, at vi modifierer vår konklusjon. Våre konklusjoner er basert på revisjonsbevis innhentet frem til datoen for revisjonsberetningen. Etterfølgende hendelser eller forhold kan imidlertid medføre at selskapet ikke kan fortsette driften.
- evaluerer vi den samlede presentasjonen, strukturen og innholdet i årsregnskapet, inkludert tilleggsopplysningene, og hvorvidt årsregnskapet gir uttrykk for de underliggende transaksjonene og hendelsene på en måte som gir et rettviseende bilde.

Vi kommuniserer med styret blant annet om det planlagte innholdet i og tidspunkt for revisjonsarbeidet og eventuelle vesentlige funn i revisjonen, herunder vesentlige svakheter i intern kontroll som vi avdekker gjennom revisjonen.

Haugesund, 22. mars 2024

KPMG AS


Kjetil Tørring
Statsautorisert revisor



Årsregnskap for
REINERTSEN TRANSPORT AS
893482032
Regnskapsår
01.01.2023 - 31.12.2023



REINERTSEN TRANSPORT AS
893 482 032

Resultatregnskap

	Note	2023	2022
Driftsinntekter			
Salgsinntekt		44 515 523	42 234 582
Annen driftsinntekt		293 401	410 775
Sum driftsinntekter		44 808 924	42 645 357
Driftskostnader			
Varekostnad		-406 942	-329 417
Lønnskostnad	1	-22 992 382	-21 212 633
Avskrivning på varige driftsmidler og immaterielle eiendeler	2	-1 025 493	-1 021 383
Annen driftskostnad		-15 062 398	-14 901 263
Sum driftskostnader		-39 487 215	-37 464 696
Driftsresultat		5 321 709	5 180 661
Finansinntekter			
Annen renteinntekt		421	70
Sum finansinntekter		421	70
Finanskostnader			
Nedskrivning av finansielle eiendeler	3	-199 800	0
Annen rentekostnad		-11 835	-24 547
Sum finanskostnader		-211 635	-24 547
Netto finans		-211 214	-24 477
Resultat før skattekostnad		5 110 495	5 156 184
Skattekostnad	4, 5	-1 172 615	-1 140 445
Årsresultat		3 937 880	4 015 739
Overføringer			
Tilleggsutbytte	6	4 050 000	0
Avgitt konsernbidrag	6	34 780	0
Annen egenkapital	6	-146 900	4 015 739
Sum overføringer		3 937 880	4 015 739



REINERTSEN TRANSPORT AS
893 482 032

Balanse

	Note	31.12.2023	31.12.2022
EIENDELER			
Anleggsmidler			
Varige driftsmidler			
Maskiner og anlegg	2	132 809	162 833
Driftsløsøre, inventar, verktøy, kontormaskiner, ol.	2	3 819 391	4 553 403
Sum varige driftsmidler		3 952 200	4 716 236
Finansielle anleggsmidler			
Investering i datterselskap	3	7 350 000	7 549 800
Andre langsiktige fordringer		55 890	20 000
Sum finansielle anleggsmidler		7 405 890	7 569 800
Sum anleggsmidler		11 358 090	12 286 036
Omløpsmidler			
Fordringer			
Kundefordringer		4 047 519	4 403 857
Andre kortsiktige fordringer		569 412	251 956
Sum fordringer		4 616 931	4 655 813
Bankinnskudd, kontanter og lignende			
Bankinnskudd, kontanter og lignende		2 331 937	2 516 602
Sum bankinnskudd, kontanter og lignende		2 331 937	2 516 602
Sum omløpsmidler		6 948 868	7 172 414
SUM EIENDELER		18 306 958	19 458 450



REINERTSEN TRANSPORT AS
893 482 032

Balanse

	Note	31.12.2023	31.12.2022
EGENKAPITAL OG GJELD			
Egenkapital			
Innskutt egenkapital			
Aksjekapital	6, 7	150 000	150 000
Sum innskutt egenkapital		150 000	150 000
Opptjent egenkapital			
Annen egenkapital	6	8 461 299	8 608 199
Sum opptjent egenkapital		8 461 299	8 608 199
Sum egenkapital		8 611 299	8 758 199
Gjeld			
Avsetning og forpliktelser			
Utsatt skatt	4, 5	230 556	201 534
Sum avsetning for forpliktelser		230 556	201 534
Annen langsiktig gjeld			
Gjeld til kredittinstitusjoner		0	166 400
Sum annen langsiktig gjeld		0	166 400
Kortsiktig gjeld			
Leverandørgjeld		1 059 930	693 124
Betalbar skatt	4, 5	1 133 783	1 106 666
Skyldige offentlige avgifter		2 999 329	2 635 674
Kortsiktig konserngjeld		44 590	0
Annen kortsiktig gjeld		4 227 471	5 896 853
Sum kortsiktig gjeld		9 465 103	10 332 317
Sum gjeld		9 695 659	10 700 251
SUM EGENKAPITAL OG GJELD		18 306 958	19 458 450

Karmøy, 22.03.2024

Reidar Andreas Reinertsen
styrets leder



REINERTSEN TRANSPORT AS
893 482 032

Noter

Regnskapsprinsipper

Årsregnskapet er satt opp i samsvar med regnskapsloven og god regnskapsskikk for små foretak.

Salgsinntekter

Inntektsføring ved salg av varer skjer på leveringstidspunktet. Tjenester inntektsføres etter hvert som de leveres.

Klassifisering og vurdering av balanseposter

Anleggsmidler er eiendeler bestemt til varig eie eller bruk. Eiendeler som er knyttet til varekretsløpet er klassifisert som omløpsmidler. Fordringer klassifiseres som omløpsmidler hvis de forfaller til betaling innen ett år etter transaksjonsdagen. Tilsvarende klassifiseres gjeld som kortsiktig hvis gjelden forfaller til betaling innen ett år.

Omløpsmidler vurderes til laveste av anskaffelseskost og virkelig verdi. Kortsiktig gjeld balanseføres til nominelt beløp på etableringstidspunktet. Anleggsmidler vurderes til anskaffelseskost. Varige anleggsmidler avskrives etter en fornuftig avskrivningsplan. Anleggsmidlene nedskrives til virkelig verdi ved verdifall som ikke forventes å være forbigående. Langsiktig gjeld med unntak av andre avsetninger balanseføres til nominelt beløp på etableringstidspunktet.

Fordringer

Kundefordringer og andre fordringer er oppført i balansen til pålydende etter fradrag for avsetning til forventet tap. Avsetning til tap gjøres på grunnlag av individuelle vurderinger av de enkelte fordringene.

Varige driftsmidler

Varige driftsmidler balanseføres og avskrives over driftsmidlenes levetid dersom de har antatt levetid over 3 år og har en kostpris som overstiger kr 15 000. Direkte vedlikehold av driftsmidler kostnadsføres løpende under driftskostnader, mens påkostninger eller forbedringer tillegges driftsmidlets kostpris og avskrives i takt med driftsmidlet.

Forøvrig er følgende regnskapsprinsipper anvendt:

Forsikret pensjonsforpliktelse er ikke balanseført - kostnaden er lik premien. Leieavtaler er ikke balanseført. Kostmetoden er benyttet for investeringer i datterselskap/tilknyttet selskap. Utbytte er inntektsført samme år som det er avsatt i datterselskap/tilknyttet selskap, dersom det er sannsynlig at beløpet vil mottas. Ved utbytte som overstiger andel av tilbakeholdt resultat etter kjøpet representerer den overskytende del tilbakebetaling av investert kapital, og er fratrukket investeringens verdi i balansen.

Skatt

Skattekostnaden i resultatregnskapet omfatter både periodens betalbare skatt og endring i utsatt skatt. Utsatt skatt er beregnet med 22% på grunnlag av de midlertidige forskjeller som eksisterer mellom regnskapsmessige og skattemessige verdier, samt skattemessig underskudd til fremføring ved utgangen av regnskapsåret. Skatteøkende og skattereduserende midlertidige forskjeller som reverserer eller kan reversere i samme periode er fastsatt og skattevirkningen er beregnet på nettogrunnlaget.

Selskapet har ikke endret regnskapsprinsipp fra 2022 til 2023.



REINERTSEN TRANSPORT AS
893 482 032

Antall årsverk

Antall årsverk sysselsatt i regnskapsåret: 39

Note 1 - Lønnskostnader

Spesifikasjon av lønnskostnader	2023	2022
Lønn	19 502 447	18 163 019
Arbeidsgiveravgift	2 856 922	2 682 573
Pensjonskostnader	451 894	379 190
Andre relaterte ytelser	181 119	-12 149
Sum	22 992 382	21 212 633

Note 2 - Varige driftsmidler og immaterielle eiendeler

	Varige driftsmidler
Anskaffelseskost 01.01.	7 537 140
Tilgang i året	822 844
Avgang i året	-921 422
Anskaffelseskost 31.12.	7 438 562
Samlede avskrivninger, nedskrivninger og reverseringer av nedskrivninger	-3 486 362
Balanseført verdi per 31.12.	3 952 200
Avskrivninger, nedskrivninger og reverseringer av nedskrivninger i regnskapsåret	1 025 493

Note 3 - Konsern, tilknyttet selskap m.v.

Mer om tilknyttet selskap/datterselskap

Selskapet kommer inn under reglene om små selskaper, definert i regnskapslovens §1-6, og har med hjemmel i regnskapslovens §3-2, 3. ledd unnlatt å utarbeide konsernregnskap.

Datterselskapene, de tilknyttede selskapene og de felles kontrollerte virksomhetene er ikke bokført i regnskapet etter egenkapitalmetoden, men etter kostmetoden.

Selskapet har følgende datterselskaper alle tilhørende i Haugesund Kommune.

Datterselskap:	Balanseført			
	Eierandel %	Stemmerett %	Årsresultat	EK 31.12.
Salhusveien 1 AS	100	100	112	4.800
Topp Bakeren Eiendom AS	100	100	256.538	2.415.848
Topp Bakeren AS	100	100	-50.218	707.402

For inntektsåret 2023 er det fakturert kr.257.070 i leietransport til Topp Bakeren AS

Aksjene i Topp Bakeren AS er nedskrevet med kr. 199.800 i 2023

Note 4 - Spesifisering av skatt

Skattekostnad	2023	2022
Betalbar skatt på alminnelig inntekt	1 143 593	1 106 666
+/- Endringer i utsatt skatt/utsatt skattefordel	29 022	33 779
Skattekostnad	1 172 615	1 140 445



REINERTSEN TRANSPORT AS

893 482 032

Skattepliktig inntekt

Resultat før skatt	5 110 495	5 156 185
Permanente forskjeller	219 569	27 655
+/- Endring i midlertidige forskjeller	-131 916	-153 541
+/- Mottatt/avgitt konsernbidrag	-44 590	0
Skattepliktig inntekt	5 153 557	5 030 299

Betalbar skatt i balansen

Betalbar skatt på årets resultat	1 143 593	1 106 666
Betalbar skatt på konsernbidrag	-9 810	0
Sum betalbar skatt i balansen	1 133 783	1 106 666

Note 5 - Midlertidige forskjeller - utsatt skatt/skattefordel

Utsatt skatt/utsatt skattefordel i balansen avsettes på grunnlag av forskjeller mellom regnskapsmessige og skattemessige verdier i henhold til norsk regnskapsstandard for skatt.

Midlertidige skatteøkende og skattereduserende forskjeller som kan utlignes er nettoført.

Midlertidige forskjeller knyttet til:	01.01.2023	31.12.2023	Endring
Anleggsmidler	916 799	1 047 983	-131 184
Kortsiktig gjeld	-732	0	-732
Netto forskjeller	916 067	1 047 983	-131 916
Sum midlertidige forskjeller som påvirker betalbar skatt	916 067	1 047 983	-131 916
Utsatt skatt 31.12.2023 basert på 22 %	201 534	230 556	-29 022

Note 6 - Egenkapital

	Aksjekapital	Opptjent egenkapital	Sum
Egenkapital 31.12.2022	150 000	8 608 199	8 758 199
Årsresultat	0	3 937 880	3 937 880
Tilleggsutbytte i løpet av året, basert på siste fastsatte regnskap	0	-4 050 000	-4 050 000
- Avgitt konsernbidrag	0	-34 780	-34 780
Egenkapital 31.12.2023	150 000	8 461 299	8 611 299

Note 7 - Aksjekapital

Aksjeklasse	Antall aksjer	Aksjenes pålydende	Bokført verdi
Ordinære	150	1 000	150 000
Aksjonærer	Antall aksjer	Eierandel %	Aksjeklasse
Reidar Andreas Reinertsen	78	52,00	Ordinære
Reinert's Utleie AS	72	48,00	Ordinære
Totalt antall aksjer	150	100	