



ÅRSREGNSKAPET FOR REGNSKAPSÅRET 2024 - GENERELL INFORMASJON

Enheten

Organisasjonsnummer:	931 461 273
Organisasjonsform:	Aksjeselskap
Foretaksnavn:	TMN INVEST AS
Forretningsadresse:	Lofoten Bio Center Storeidøya 60 8370 LEKNES

Regnskapsår

Årsregnskapets periode:	01.01.2024 - 31.12.2024
-------------------------	-------------------------

Konsern

Morselskap i konsern:	Nei
-----------------------	-----

Regnskapsregler

Regler for små foretak benyttet:	Ja
Benyttet ved utarbeidelsen av årsregnskapet til selskapet:	Regnskapslovens alminnelige regler

Årsregnskapet fastsatt av kompetent organ

Bekreftet av representant for selskapet:	Tina-Mari Nordly
Dato for fastsettelse av årsregnskapet:	30.06.2025

Grunnlag for avgivelse

År 2024: Årsregnskapet er elektronisk innlevert
År 2023: Tall er hentet fra elektronisk innlevert årsregnskap fra 2024

Det er ikke krav til at årsregnskapet m.v. som sendes til Regnskapsregisteret er undertegnet. Kontrollen på at dette er utført ligger hos revisor/enhetens øverste organ. Sikkerheten ivaretas ved at innsender har rolle/rettighet for innsending av årsregnskapet via Altinn, og ved at det bekreftes at årsregnskapet er fastsatt av kompetent organ.

Brønnøysundregistrene, 31.07.2025



Resultatregnskap

Beløp i: NOK	Note	2024	2023
RESULTATREGNSKAP			
Kostnader			
Annen driftskostnad		153 122	15 926
Sum kostnader		153 122	15 926
Driftsresultat		-153 122	-15 926
Finansinntekter og finanskostnader			
Annen renteinntekt	2		460 648
Annen finansinntekt	2	1 058 495	78 306
Verdiøkning markedsbaserte omløpsmidler	2	1 498 461	173 787
Sum finansinntekter		2 556 956	712 742
Annen rentekostnad		2 671	
Sum finanskostnader		2 671	
Netto finans		2 554 285	712 742
Resultat før skattekostnad		2 401 163	696 816
Skattekostnad på resultat	3	79 113	113 841
Årsresultat	4	2 322 050	582 975
Årsresultat etter minoritetsinteresser		2 322 050	582 975
Totalresultat		2 322 050	582 975
Overføringer og disponeringer			
Ordinært utbytte	4	800 000	
Overført til annen egenkapital	4	1 522 049	582 975
Sum overføringer og disponeringer		2 322 049	582 975



Balanse

Beløp i: NOK	Note	2024	2023
BALANSE - EIENDELER			
Anleggsmidler			
Immaterielle eiendeler			
Utsatt skattefordel	3		
Investeringer i aksjer og andeler	2		
Sum anleggsmidler		0	0
Omløpsmidler			
Varer			
Fordringer			
Andre kortsiktige fordringer		38 488	
Sum fordringer	5	38 488	
Investeringer			
Aksjer og andeler i foretak i samme konsern	2		
Markedsbaserte aksjer	2	11 635 533	3 805 941
Markedsbaserte obligasjoner	2	11 085 051	15 395 892
Andre markedsbaserte finansielle instrumenter	2		
Sum investeringer		22 720 584	19 201 833
Bankinnskudd, kontanter og lignende			
Bankinnskudd, kontanter o.l.		244 495	1 489 413
Sum bankinnskudd, kontanter og lignende		244 495	1 489 413
Sum omløpsmidler		23 003 568	20 691 246
SUM EIENDELER		23 003 568	20 691 246
BALANSE - EGENKAPITAL OG GJELD			
Egenkapital			
Innskutt egenkapital			
Aksjekapital	4, 6	30 000	30 000



Balanse

Beløp i: NOK	Note	2024	2023
Beholdning av egne aksjer	6		
Overkurs	4		
Annen innskutt egenkapital		19 964 430	19 964 430
Sum innskutt egenkapital		19 994 430	19 994 430
Opptjent egenkapital			
Annen egenkapital	4	2 105 025	582 975
Udisponert resultat		1	
Sum opptjent egenkapital		2 105 025	582 975
Sum egenkapital	4	22 099 455	20 577 405
Gjeld			
Langsiktig gjeld			
Utsatt skatt	3		
Annen langsiktig gjeld			
Sum langsiktig gjeld		0	0
Kortsiktig gjeld			
Leverandørgjeld		25 000	
Betalbar skatt	3	79 113	113 841
Utbytte	4	800 000	
Sum kortsiktig gjeld		904 113	113 841
Sum gjeld	5, 7	904 113	113 841
SUM EGENKAPITAL OG GJELD		23 003 568	20 691 246



Brønnøysundregistrene

ÅRSREGNSKAP FOR REGNSKAPSÅRET 2024 - GENERELL INFORMASJON

Journalnummer: 2025 719615

Enheten

Organisasjonsnummer: 931 461 273
Organisasjonsform: Aksjeselskap
Foretaksnavn: TMN INVEST AS
Forretningsadresse: Lofoten Bio Center
Storeidøya 60
8370 LEKNES

Regnskapsår

Årsregnskapets periode: 01.01.2024 - 31.12.2024

Konsern

Morselskap i konsern: Nei

Regnskapsregler

Regler for små foretak benyttet: Ja
Benyttet ved utarbeidelsen av
årsregnskapet til selskapet: Regnskapslovens alminnelige regler

Årsregnskapet fastsatt av kompetent organ

Bekreftet av representant for selskapet: Tina-Mari Nordly
Dato for fastsettelse av årsregnskapet: 30.06.2025

Revisjon

Selskapet har besluttet at årsregnskapet
ikke skal revideres: Ja
Årsregnskapet er utarbeidet av ekstern
autorisert regnskapsfører: Ja

Grunnlag for avgivelse

År 2024: Årsregnskap er elektronisk innlevert.
År 2023: Tall er hentet fra elektronisk innlevert årsregnskap fra 2024.

Det er ikke krav til at årsregnskapet m.v. som sendes til Regnskapsregisteret er undertegnet. Kontrollen på at dette er utført ligger hos revisor/enhetens øverste organ. Sikkerheten ivaretas ved at innsender har rolle/rettighet for innsending av årsregnskapet via Altinn, og ved at det bekreftes at årsregnskapet er fastsatt av kompetent organ.

Brønnøysundregistrene, 30.07.2025



Organisasjonsnr: 931 461 273
TMN INVEST AS

RESULTATREGNSKAP

Beløp i: NOK	Note	2024	2023
RESULTATREGNSKAP			
Kostnader			
Annen driftskostnad		153 122	15 926
Sum kostnader		153 122	15 926
Driftsresultat		-153 122	-15 926
Finansinntekter og finanskostnader			
Annen renteinntekt	2		460 648
Annen finansinntekt	2	1 058 495	78 306
Verdiøkning markedsbaserte omløpsmidler	2	1 498 461	173 787
Sum finansinntekter		2 556 956	712 742
Annen rentekostnad		2 671	
Sum finanskostnader		2 671	
Netto finans		2 554 285	712 742
Resultat før skattekostnad		2 401 163	696 816
Skattekostnad på resultat	3	79 113	113 841
Årsresultat	4	2 322 050	582 975
Årsresultat etter minoritetsinteresser		2 322 050	582 975
Totalresultat		2 322 050	582 975
Overføringer og disponeringer			
Ordinært utbytte	4	800 000	
Overført til annen egenkapital	4	1 522 049	582 975
Sum overføringer og disponeringer		2 322 049	582 975



Organisasjonsnr: 931 461 273
TMN INVEST AS

BALANSE

Beløp i: NOK	Note	2024	2023
BALANSE - EIENDELER			
Anleggsmidler			
Immaterielle eiendeler			
Utsatt skattefordel	3		
Investeringer i aksjer og andeler	2		
Sum anleggsmidler		0	0
Omløpsmidler			
Varer			
Fordringer			
Andre kortsiktige fordringer		38 488	
Sum fordringer	5	38 488	
Investeringer			
Aksjer og andeler i foretak i samme konsern	2		
Markedsbaserte aksjer	2	11 635 533	3 805 941
Markedsbaserte obligasjoner	2	11 085 051	15 395 892
Andre markedsbaserte finansielle instrumenter	2		
Sum investeringer		22 720 584	19 201 833
Bankinnskudd, kontanter og lignende			
Bankinnskudd, kontanter o. l.		244 495	1 489 413
Sum bankinnskudd, kontanter og lignende		244 495	1 489 413
Sum omløpsmidler		23 003 568	20 691 246
SUM EIENDELER		23 003 568	20 691 246
BALANSE - EGENKAPITAL OG GJELD			
Egenkapital			
Innskutt egenkapital			
Aksjekapital	4, 6	30 000	30 000
Beholdning av egne aksjer	6		
Overkurs	4		
Annen innskutt egenkapital		19 964 430	19 964 430
Sum innskutt egenkapital		19 994 430	19 994 430



Opptjent egenkapital			
Annen egenkapital	4	2 105 025	582 975
Udisponert resultat		1	
Sum opptjent egenkapital		2 105 025	582 975
Sum egenkapital	4	22 099 455	20 577 405
Gjeld			
Langsiktig gjeld			
Utsatt skatt	3		
Annen langsiktig gjeld			
Sum langsiktig gjeld		0	0
Kortsiktig gjeld			
Leverandørgjeld		25 000	
Betalbar skatt	3	79 113	113 841
Utbytte	4	800 000	
Sum kortsiktig gjeld		904 113	113 841
Sum gjeld	5, 7	904 113	113 841
SUM EGENKAPITAL OG GJELD		23 003 568	20 691 246



Organisasjonsnr: 931 461 273
TMN INVEST AS

NOTEOPPLYSNINGER - SELSKAP - alle poster oppgitt i hele tall

Note

Antall årsverk i regnskapsåret
0.00

Sum Beløp

Balanseført verdi 31.12. Varige driftsmidler Immaterielle eiend.

Konsernregnskap

Morselskapet sitt navn

Forretningskontor for morselskapet

Begrunnelse for at datterselskap er utelatt fra konsolideringen

Samlet beløp - tilknyttet selskap Årets Fjorårets

Samlet beløp - foretak i samme konsern Årets Fjorårets

Samlet beløp - foretak i samme konsern Årets Fjorårets

Samlet beløp - felles kontrollert virksomhet Årets Fjorårets

Pantstillelse Beløp

Beholdning av egne aksjer Antall Pålydende Andel av aksjek.



Årsregnskap

2024

TMN INVEST AS

Org.nr: 931 461 273



RESULTATREGNSKAP

TMN INVEST AS

DRIFTSINNEKTER OG DRIFTSKOSTNADER	Note	2024	2023
Annen driftskostnad		153 122	15 926
Sum driftskostnader		153 122	15 926
Driftsresultat		-153 122	-15 926
FINANSINNEKTER OG FINANSKOSTNADER			
Annen renteinntekt	2	0	460 648
Annen finansinntekt	2	1 058 495	78 306
Verdiøkning markedsbaserte omløpsmidler	2	1 498 461	173 787
Annen rentekostnad		2 671	0
Resultat av finansposter		2 554 285	712 742
Resultat før skattekostnad		2 401 163	696 816
Skattekostnad på resultat	3	79 113	113 841
Årsresultat	4	2 322 050	582 975
OVERFØRINGER			
Avsatt til utbytte	4	800 000	0
Overført til annen egenkapital	4	1 522 049	582 975
Sum overføringer		2 322 049	582 975



BALANSE

TMN INVEST AS

EIENDELER	Note	2024	2023
OMLØPSMIDLER			
Andre kortsiktige fordringer		38 488	0
Sum fordringer	5	38 488	0
INVESTERINGER			
Markedsbaserte aksjer	2	11 635 533	3 805 941
Markedsbaserte obligasjoner	2	11 085 051	15 395 892
Sum investeringer		22 720 584	19 201 833
Bankinnskudd, kontanter o.l.		244 495	1 489 413
Sum omløpsmidler		23 003 568	20 691 246
Sum eiendeler		23 003 568	20 691 246



BALANSE

TMN INVEST AS

EGENKAPITAL OG GJELD	Note	2024	2023
EGENKAPITAL			
INNSKUTT EGENKAPITAL			
Aksjekapital	4, 6	30 000	30 000
Annen innskutt egenkapital		19 964 430	19 964 430
Sum innskutt egenkapital		19 994 430	19 994 430
OPPTJENT EGENKAPITAL			
Annen egenkapital	4	2 105 025	582 975
Udisponert resultat		1	0
Sum opptjent egenkapital		2 105 025	582 975
Sum egenkapital	4	22 099 455	20 577 405
GJELD			
ANNEN LANGSIKTIG GJELD			
KORTSIKTIG GJELD			
Leverandørgjeld		25 000	0
Betalbar skatt	3	79 113	113 841
Utbytte	4	800 000	0
Sum kortsiktig gjeld		904 113	113 841
Sum gjeld	5, 7	904 113	113 841
Sum egenkapital og gjeld		23 003 568	20 691 246

Leknes, 25.06.2025
Styret i Tmn Invest AS

Tina Mari Nordly

Tina Mari Nordly (Lul 25, 2025 21:00:37 GMT+2)

Tina-Mari Nordly
Enestyre



Noter 2024

Tmn Invest AS

Note 1 Regnskapsprinsipper

Årsregnskapet er satt opp i samsvar med regnskapsloven og NRS 8 - God regnskapsskikk for små foretak.

SKATT

Skattekostnaden i resultatregnskapet omfatter både periodens betalbare skatt og endring i utsatt skatt. Utsatt skatt beregnes med 22 % på grunnlag av de midlertidige forskjeller som eksisterer mellom regnskapsmessige og skattemessige verdier, samt ligningsmessig underskudd til fremføring ved utgangen av regnskapsåret. Skatteøkende og skattereduserende midlertidige forskjeller som reverserer eller kan reverseres i samme periode er utlignet og nettoført.

KLASSIFISERING OG VURDERING AV OMLØPSMIDLER

Omløpsmidler og kortsiktig gjeld omfatter normalt poster som forfaller til betaling innen ett år etter balansedagen, samt poster som knytter seg til varekretsløpet. Omløpsmidler vurderes til laveste verdi av anskaffelseskost og virkelig verdi.

Markedsbaserete investeringer vurderes til markedsverdi.

FORDRINGER

Kundefordringer og andre fordringer oppføres til pålydende etter fradrag for avsetning til forventet tap. Avsetning til tap gjøres på grunnlag av en individuell vurdering av de enkelte fordringene.

Tmn Invest AS

Org. nr. 931 461 273



Noter 2024

Tmn Invest AS

Note 2 Aksjer og andeler i andre foretak m.v.

Andre markedsbaserte finansielle instrumenter i handelsportefølje vurdert til markedsverdi. Kostpris utgjorde kr 19.795.024,-.

Note 3 Skatt

Årets skattekostnad	2024	2023
Resultatført skatt på ordinært resultat:		
Betalbar skatt	79 113	113 841
Endring i utsatt skattefordel	0	0
Skattekostnad ordinært resultat	79 113	113 841
Skattepliktig inntekt:		
Resultat før skatt	2 401 162	696 816
Permanente forskjeller	-2 041 558	-179 357
Skattepliktig inntekt	359 605	517 459
Betalbar skatt i balansen:		
Betalbar skatt på årets resultat	79 113	113 841
Sum betalbar skatt i balansen	79 113	113 841

Skatteeffekten av midlertidige forskjeller som har gitt opphav til utsatt skatt og utsatte skattefordeler, spesifisert på typer av midlertidige forskjeller

	2024	2023	Endring
Utsatt skatt (22 %)	0	0	0

Tmn Invest AS

Org. nr. 931 461 273



Noter 2024

Tmn Invest AS

Note 4 Egenkapital

	Aksjekapital	Annen innskutt egenkapital	Annen egenkapital	Sum egenkapital
Pr. 31.12.2023	30 000	19 964 430	582 975	20 577 405
Pr 01.01.2024	0	19 964 430	582 975	20 577 405
Årets resultat			2 322 050	2 322 050
Avgitt utbytte			-800 000	-800 000
Pr 31.12.2024	0	19 964 430	2 105 025	22 099 455

Note 5 Fordringer og gjeld

Selskapet har ingen fordringer som forfaller senere enn et år og har heller ingen gjeld som forfaller senere enn fem år etter regnskapsårets utgang.

Tmn Invest AS

Org. nr. 931 461 273



Noter 2024

Tmn Invest AS

Note 6 Aksjonærer

AKSJEKAPITALEN I TMN INVEST AS PR. 31.12 BESTÅR AV:

	Antall	Pålydende	Bokført
Ordinære aksjer	100	300,0	30 000
Sum	100		30 000

EIERSTRUKTUR

De største aksjonærene i % pr. 31.12 var:

	Ordinære	Eierandel	Stemmeandel
Tina-Mari Nordly	100	100,0	100,0

AKSJER EIET AV MEDLEMMER I STYRET OG DAGLIG LEDER:

Navn	Verv	Ordinære
Tina-Mari Nordly	Enestyre	100
Totalt antall aksjer		100

Note 7 Pantstillelser

Selskapet har ingen eiendeler som er stillet som sikkerhet for gjeld.

Tmn Invest AS

Org. nr. 931 461 273



RESULTATREGNSKAP - SPESIFIKASJON

TMN INVEST AS

	2024	2023
Annen driftskostnad		
6700 Regnskapshonorar	25 000	0
6710 Plattformhonorar	1 373	4 977
6711 Forvaltningshonorar	125 698	0
7770 Bankomkostninger	1 051	10 949
	153 122	15 926
Annen renteinntekt		
8050 Renteinntekter	0	-14 975
8055 Renteinntekter verdipapirfond	-470 542	-445 673
8056 Renteinntekter rentefond - Speilkonto	470 542	0
	0	-460 648
Annen finansinntekt		
8074 Gevinst ved realisasjon av rentefond	-42 185	-78 306
8075 Gevinst ved realisasjon andeler aksjefond	-1 016 309	0
	-1 058 495	-78 306
Verdiøkning markedsbaserte omløpsmidler		
8080 Verdiøkning DnB Likviditet B	0	-5 110
8081 Verdiøkning plasseringer DnB	-1 498 461	-125 971
8090 Verdiøkning aksjefond	0	-42 707
	-1 498 461	-173 787
Annen rentekostnad		
8150 Rentekostnader skatt	2 671	0
	2 671	0
Skattekostnad på resultat		
8300 Betalbar skatt	79 113	113 841
	79 113	113 841
Avsatt til utbytte		
8920 Avsatt til utbytte	800 000	0
	800 000	0
Overført til annen egenkapital		
8960 Overført til annen egenkapital	1 522 049	582 975
	1 522 049	582 975



BALANSE - SPESIFIKASJON

TMN INVEST AS

	2024	2023
Andre kortsiktige fordringer		
1570 Fordring på aksjonær	38 488	0
	38 488	0
Markedsbaserte aksjer		
1810 Markedsbaserte aksjefond	0	3 763 234
1811 Disc PB Equity S A	10 772 330	0
1815 Verdiendring aksjefond	0	42 707
1816 Equity PB Disc. S. A. - Verdiendring	863 203	0
	11 635 533	3 805 941
Markedsbaserte obligasjoner		
1830 DnB Lilviditet UB	175 130	162 955
1835 Verdiendring Dnb Likviditet B	951	5 110
1840 Nyplassing oktober 2023	0	14 903 102
1841 Equity PB Disc. Credit - Kostpris UB	4 011 330	0
1845 Verdiendring Investering 2 2023	0	324 725
1848 DnB PB Disc. Credit - Verdiendring	110 397	0
1849 Equity PB Disc. Rates - Kostpris UB 2024	6 577 468	0
1851 Equity PB Disc. Equity Rates - Verdiend	209 775	0
	11 085 051	15 395 892
Bankinnskudd, kontanter o.l.		
1920 DnB Driftskonto - 1506.91.73990	38 259	194 310
1922 Klientkonto 1506.94.80745	206 236	1 295 103
	244 495	1 489 413
Aksjekapital		
2000 Aksjekapital	-30 000	-30 000
	-30 000	-30 000
Annen innskutt egenkapital		
2030 Annen innskutt egenkapital	-19 964 430	-19 964 430
	-19 964 430	-19 964 430
Annen egenkapital		
2050 Annen egenkapital	-2 105 025	-582 975
	-2 105 025	-582 975
Leverandørgjeld		
2400 Leverandørgjeld	-25 000	0
	-25 000	0
Betalbar skatt		
2500 Betalbar skatt ikke fastsatt	-79 113	-113 841
	-79 113	-113 841

TMN INVEST AS

SIDE 1



BALANSE - SPESIFIKASJON

TMN INVEST AS

	2024	2023
Utbytte		
2800 Avsatt utbytte	-800 000	0
	-800 000	0

TMN INVEST AS

SIDE 2



Posteringsdokumentasjon

Posteringer

Klient Tmm Invest AS
Fødsels-/org.nr 931 461 273

Dato	Tekst	Beløp	Debet	Kredit
Tilleggsposteringer				
T1	Gebyr bank			
02.01.2024	Gebyr januar	80,00	7770 Bankomkostninger	1920 DnB Driftskonto - 1506.91.73990
02.01.2024	Gebyr 2024 ikke ført 2023	80,00	7770 Bankomkostninger	1920 DnB Driftskonto - 1506.91.73990
T2	Gebyr februar			
01.02.2024	februar	80,00	7770 Bankomkostninger	1920 DnB Driftskonto - 1506.91.73990
T3	Gebyr mars			
01.03.2024	Gebyr mars	80,00	7770 Bankomkostninger	1920 DnB Driftskonto - 1506.91.73990
T4	Gebyr april			
02.04.2024	Gebyr april	80,00	7770 Bankomkostninger	1920 DnB Driftskonto - 1506.91.73990
T5	Kjøp av nye DnB Likviditet B 9586,436 andeler			
02.05.2024	Gebyr mai	80,00	7770 Bankomkostninger	1920 DnB Driftskonto - 1506.91.73990
T6	Uttak til dekning av skatt			
31.05.2024	Uttak til dekning av skatt 31.05.	70 000,00	1570 Fordring på aksjonær	1920 DnB Driftskonto - 1506.91.73990
T7	Gebyr juni			
01.06.2024	Uttak til betaling skatt 31.05.	85 000,00	1570 Fordring på aksjonær	1920 DnB Driftskonto - 1506.91.73990
T8	Verdiendring august iflg månedsrapport			
03.06.2024	Gebyr	85,50	7770 Bankomkostninger	1920 DnB Driftskonto - 1506.91.73990
T9	Omkostninger			
01.07.2024	Gebyr juli	85,50	7770 Bankomkostninger	1920 DnB Driftskonto - 1506.91.73990
T10	Omkostninger oktober			
01.08.2024	Gebyr august	80,00	7770 Bankomkostninger	1920 DnB Driftskonto - 1506.91.73990
T11	Plattformonorar 3. kvartal			
02.10.2024	Gebyr september	80,00	7770 Bankomkostninger	1920 DnB Driftskonto - 1506.91.73990
T12	Omkostninger oktober			
01.10.2024	Gebyr oktober	80,00	7770 Bankomkostninger	1920 DnB Driftskonto - 1506.91.73990
T13	Gebyr november			
01.11.2024	Gebyr november	80,00	7770 Bankomkostninger	1920 DnB Driftskonto - 1506.91.73990

Maestro Ansoppgjør

Tmm Invest AS

Side 1



Dato	Tekst	Beløp	Debet	Kredit
Tilleggsposter				
T14	Gebyr november			
02.12.2024	Gebyr desember	80,00	7770 Bankkostninger	1920 DnB Driftskonto - 1506.91.73990
T15	Skatteoppgjøret 2023			
31.12.2024	Skatteoppgjøret 2023	113 841,00	2500 Betalbar skatt ikke fastsatt	
31.12.2024	Skatteoppgjøret 2023	2 671,00	8150 Rentekostnader skatt	
31.12.2024	Skatteoppgjøret 2023 - betalt av aksjonær	116 512,00		1570 Fordring på aksjonær
T16	Fondsutvikling 2024 Kundeformålet fond - Plassering I			
31.10.2024	Fondsutvikling 2024 Kundeformålet fond - Plassering I	9 390,00		8080 Verdiøkning DnB Likviditet B
31.10.2024	Fondsutvikling 2024 Kundeformålet fond - Plassering I - Plattformhonorar	1 373,00	6710 Plattformhonorar	
31.10.2024	Fondsutvikling 2024 Kundeformålet fond - Plassering I - Netto verdiendring	8 017,00	1835 Verdiendring DnB Likviditet B	
T17	Fondsutvikling aktiv forvaltning 2024			
01.11.2024	Fondsutvikling 2024 Aktiv forvaltning 2024 - Plassering II - Verdiøkning	2 421 868,00		8081 Verdiøkning plasseringer DnB
01.11.2024	Fondsutvikling 2024 Aktiv forvaltning 24 - Plassering II Netto uttak klientko	1 088 867,00		1922 Klientkonto 1506.94.80745
01.11.2024	Fondsutvikling 2024 Aktiv forvaltning 2024 - Plassering II Forvaltningshonorar	125 698,00	6711 Forvaltningshonorar	8081 Verdiøkning plasseringer DnB
01.11.2024	Fondsutvikling 24 Aktiv forvaltning - Plassering II - Verdiøkning etter honorar	3 510 735,00	1846 Ny 2024	
T18	Fordeling av investeringene på egne konti			
14.11.2024	DnB PB Disc Equities - oppgjort 2024	3 763 234,00		1810 Markedsbaserte aksjefond
14.11.2024	DnB PB Disc Equities - Verdiendring per 31.2.23 oppgjort 2024	42 707,00		1815 Verdiendring aksjefond
14.11.2024	DnB Likviditet B - TBF UB 2023	162 955,00		1830 DnB Likviditet UB
14.11.2024	DnB Likviditet B - TBF UB verdiendring 2023	13 126,69		1835 Verdiendring DnB Likviditet B
14.11.2024	DnB Likviditet B - UB 2024	175 130,00	1830 DnB Likviditet UB	
14.11.2024	DnB Likviditet B - Verdiendring UB 2024	951,00	1835 Verdiendring DnB Likviditet B	
14.11.2024	TBF UB 2023 - "Ny plassering" okt. 24	14 903 102,00		1840 Nyplassering oktober 2023
14.11.2024	TBF UB 2023 Verdiendring "Ny plassering" okt. 24	324 725,00		1845 Verdiendring Investering 2 2023
14.11.2024	Equity PB Disc. Equity S A UB 2024	10 772 330,00	1811 Disc PB Equity S A	
14.11.2024	Equity PB Disc. Equity S A - Veerdiendring UB 2024	863 203,00	1816 Equity PB Disc. S. A. - Verdiendring	

Maestro Ansoppgjør

Tmm Invest AS

Side 2



Dato	Tekst	Beløp	Debet	Kredit
Tilleggsposter				
T18 Fordeling av investeringene på egne konti				
14.11.2024	Equity PB Disc. Equity Credit - UB 2024	4 011 330,00	1841 Equity PB Disc. Credit - Kostpris UB	
14.11.2024	Equity PB Disc. Equity Credit - Verdiendring UB 2024	110 397,00	1848 DnB PB Disc. Credit - Verdiendring	
14.11.2024	Equity PB Disc. Equity Rates - UB 2024	6 577 468,00	1849 Equity PB Disc. Rates - Kostpris UB 2024	
14.11.2024	Equity PB Disc. Equity Rates - verdiendring - UB 2024	209 775,00	1851 Equity PB Disc. Equity Rates - Verdiend	
14.11.2024	Tilbaketført midlertidig verdiøkning i postering 17	3 510 735,00		1846 Ny 2024
14.11.2024	Øredifferanse	0,69	7779 Øreavrundning	
T19 Internføringer				
30.11.2024	Internføringsverdiøkning	9 390,00	8080 Verdiøkning DnB Likviditet B	8081 Verdiøkning plasseringer DnB
30.11.2024	Interfering gevinst realisasjon aksjefond mot ande verdiendring	1 016 309,12	8081 Verdiøkning plasseringer DnB	8075 Gevinst ved realisasjon andeler aksjefond
30.11.2024	Interfering gevinst realisasjon rentefond mot ande verdiendring	42 185,40	8081 Verdiøkning plasseringer DnB	8074 Gevinst ved realisasjon av rentefond
T20 Skattepliktige renter ifølge årsoppgave DnB Markets				
27.11.2024	s	470 542,00		8055 Renteinntekter verdipapirfond
27.11.2024	Speilkontoføring	470 542,00	8056 Renteinntekter rentefond - Speilkonto	
T31 Regnskapshonorar				
31.12.2024	Regnskapshonorar Christlans AS 31.12.24	25 000,00	6700 Regnskapshonorar	2400 Leverandørgjeld
Disponeringer				
D6 Disponeringer				
31.12.2024	Betalbar skatt	79 113,00	8300 Betalbar skatt	2500 Betalbar skatt ikke fastsatt
31.12.2024	Avsatt utbytte	800 000,00	8920 Avsatt til utbytte	2800 Avsatt utbytte
31.12.2024	Overført til annen egenkapital	1 522 049,31	8960 Overført til annen egenkapital	2050 Annen egenkapital

Maestro Ansoppjør

Tmm Invest AS

Side 3








Tmn Invest AS Årsregnskap 2024 Til signering... 24.06.25

Final Audit Report

2025-07-28

Created:	2025-07-28
By:	Paal Christian Kruger (paal.kruger@nordly.no)
Status:	Signed
Transaction ID:	CBJCHBCAABAaVvYvcYLT9lVKNYbCcmkApqwgVr0RCbfl

History

-  Document created by Paal Christian Kruger (paal.kruger@nordly.no)
2025-07-28 - 5:42:33 PM GMT - IP address: 88.148.49.9
-  Document emailed to Tina Mari Nordly (tina.mari.nordly@nordly.no) for signature
2025-07-28 - 5:42:37 PM GMT
-  Email viewed by Tina Mari Nordly (tina.mari.nordly@nordly.no)
2025-07-28 - 5:59:55 PM GMT - IP address: 77.18.55.39
-  Document e-signed by Tina Mari Nordly (tina.mari.nordly@nordly.no)
Signature Date: 2025-07-28 - 6:00:37 PM GMT - Time Source: server- IP address: 77.18.55.39
-  Agreement completed.
2025-07-28 - 6:00:37 PM GMT