



## ÅRSREGNSKAPET FOR REGNSKAPSÅRET 2020 - GENERELL INFORMASJON

### Enheten

Organisasjonsnummer: 979 894 244  
Organisasjonsform: Aksjeselskap  
Foretaksnavn: SØLGRE INVEST AS  
Forretningsadresse: c/o Søren L. Greve  
Vargveien 28  
0139 OSLO

### Regnskapsår

Årsregnskapets periode: 01.01.2020 - 31.12.2020

### Konsern

Morselskap i konsern: Nei

### Regnskapsregler

Regler for små foretak benyttet: Ja  
Benyttet ved utarbeidelsen av årsregnskapet til selskapet: Regnskapslovens alminnelige regler

### Årsregnskapet fastsatt av kompetent organ

Bekreftet av representant for selskapet: Søren Greve  
Dato for fastsettelse av årsregnskapet: 10.08.2021

### Grunnlag for avgivelse

År 2020: Årsregnskapet er elektronisk innlevert  
År 2019: Tall er hentet fra elektronisk innlevert årsregnskap fra 2020

*Det er ikke krav til at årsregnskapet m.v. som sendes til Regnskapsregisteret er undertegnet. Kontrollen på at dette er utført ligger hos revisor/enhetens øverste organ. Sikkerheten ivaretas ved at innsender har rolle/rettighet for innsending av årsregnskapet via Altinn, og ved at det bekreftes at årsregnskapet er fastsatt av kompetent organ.*

Brønnøysundregistrene, 14.06.2022



### Resultatregnskap

Beløp i: NOK	Note	2020	2019
<b>RESULTATREGNSKAP</b>			
<b>Inntekter</b>			
Annen driftsinntekt		406 236	160 675
<b>Sum inntekter</b>		<b>406 236</b>	<b>160 675</b>
<b>Kostnader</b>			
Avskrivning på driftsmidler og immaterielle eiendeler	4		35 000
Annen driftskostnad		133 832	504 689
<b>Sum kostnader</b>		<b>133 832</b>	<b>539 689</b>
<b>Driftsresultat</b>		<b>272 405</b>	<b>-379 015</b>
<b>Finansinntekter og finanskostnader</b>			
Annen renteinntekt		126	491
Annen finansinntekt		2 908	3 321
Verdiøkning av finansielle instrumenter	5	661 979	529 063
<b>Sum finansinntekter</b>		<b>665 013</b>	<b>532 875</b>
Verdireduksjon av finansielle instrumenter	5		571 148
Nedskrivning av finansielle eiendeler			304 000
Annen rentekostnad		60 503	101 782
<b>Sum finanskostnader</b>		<b>60 503</b>	<b>976 930</b>
<b>Netto finans</b>		<b>604 510</b>	<b>-444 055</b>
<b>Ordinært resultat før skattekostnad</b>		<b>876 914</b>	<b>-823 070</b>
Skattekostnad på ordinært resultat	2	47 286	-24 554
<b>Ordinært resultat etter skattekostnad</b>		<b>829 628</b>	<b>-798 516</b>
<b>Årsresultat</b>		<b>829 628</b>	<b>-798 516</b>
<b>Overføringer og disponeringer</b>			
Ordinært utbytte		600 000	
Tilleggsutbytte		650 000	130 000
Annen egenkapital		-420 372	-928 516
<b>Sum overføringer og disponeringer</b>		<b>829 628</b>	<b>-798 516</b>



## Resultatregnskap

<b>Beløp i: NOK</b>	<b>Note</b>	<b>2020</b>	<b>2019</b>
---------------------	-------------	-------------	-------------

---



### Balanse

Beløp i: NOK	Note	2020	2019
<b>BALANSE - EIENDELER</b>			
<b>Anleggsmidler</b>			
<b>Immaterielle eiendeler</b>			
Utsatt skattefordel	3	71 167	118 453
<b>Sum immaterielle eiendeler</b>		<b>71 167</b>	<b>118 453</b>
<b>Varige driftsmidler</b>			
Tomter, bygninger og annen fast eiendom	4		3 515 000
<b>Sum varige driftsmidler</b>			<b>3 515 000</b>
<b>Sum anleggsmidler</b>		<b>71 167</b>	<b>3 633 453</b>
<b>Omløpsmidler</b>			
<b>Varer</b>			
<b>Investeringer</b>			
Markedsbaserte aksjer	5	5 015 299	3 903 321
<b>Sum investeringer</b>		<b>5 015 299</b>	<b>3 903 321</b>
<b>Bankinnskudd, kontanter og lignende</b>			
Bankinnskudd, kontanter og lignende		272 443	54 389
<b>Sum bankinnskudd, kontanter og lignende</b>		<b>272 443</b>	<b>54 389</b>
<b>Sum omløpsmidler</b>		<b>5 287 742</b>	<b>3 957 710</b>
<b>SUM EIENDELER</b>		<b>5 358 909</b>	<b>7 591 163</b>
<b>BALANSE - EGENKAPITAL OG GJELD</b>			
<b>Egenkapital</b>			
<b>Innskutt egenkapital</b>			
Aksjekapital (100 aksjer à kr 1 100,00)	6, 7	110 000	110 000
<b>Sum innskutt egenkapital</b>		<b>110 000</b>	<b>110 000</b>
<b>Opptjent egenkapital</b>			



### Balanse

<b>Beløp i: NOK</b>	<b>Note</b>	<b>2020</b>	<b>2019</b>
Annen egenkapital	7	4 570 923	4 991 295
<b>Sum opptjent egenkapital</b>		<b>4 570 923</b>	<b>4 991 295</b>
<b>Sum egenkapital</b>	7	<b>4 680 923</b>	<b>5 101 295</b>
<b>Gjeld</b>			
<b>Langsiktig gjeld</b>			
<b>Annen langsiktig gjeld</b>			
Gjeld til kredittinstitusjoner			2 471 540
Øvrig langsiktig gjeld			9 855
<b>Sum annen langsiktig gjeld</b>			<b>2 481 395</b>
<b>Sum langsiktig gjeld</b>		<b>0</b>	<b>2 481 395</b>
<b>Kortsiktig gjeld</b>			
Leverandørgjeld			473
Utbytte		600 000	
Annen kortsiktig gjeld		77 986	8 000
<b>Sum kortsiktig gjeld</b>		<b>677 986</b>	<b>8 473</b>
<b>Sum gjeld</b>		<b>677 986</b>	<b>2 489 868</b>
<b>SUM EGENKAPITAL OG GJELD</b>		<b>5 358 909</b>	<b>7 591 163</b>



Brønnøysundregistrene

ÅRSREGNSKAP FOR REGNSKAPSÅRET 2020 - GENERELL INFORMASJON

Journalnummer: 2021 632068

**Enheten**

Organisasjonsnummer: 979 894 244  
Organisasjonsform: Aksjeselskap  
Foretaksnavn: SØLGRE INVEST AS  
Forretningsadresse: c/o Søren L. Greve  
Vargveien 28  
0139 OSLO

**Regnskapsår**

Årsregnskapets periode: 01.01.2020 - 31.12.2020

**Konsern**

Morselskap i konsern: Nei

**Regnskapsregler**

Regler for små foretak benyttet: Ja  
Benyttet ved utarbeidelsen av  
årsregnskapet til selskapet: Regnskapslovens alminnelige regler

**Årsregnskapet fastsatt av kompetent organ**

Bekreftet av representant for selskapet: Søren Greve  
Dato for fastsettelse av årsregnskapet: 10.08.2021

**Revisjon**

Selskapet har besluttet at årsregnskapet  
ikke skal revideres: Ja  
Årsregnskapet er utarbeidet av ekstern  
autorisert regnskapsfører: Ja  
Ekstern autorisert regnskapsfører har i  
løpet av regnskapsåret bistått ved den  
løpende regnskapsføringen eller utført  
andre tjenester for selskapet enn å  
utarbeide årsregnskapet: Ja

**Grunnlag for avgivelse**

År 2020: Årsregnskap er elektronisk innlevert.  
År 2019: Tall er hentet fra elektronisk innlevert årsregnskap fra 2020.

*Det er ikke krav til at årsregnskapet m.v. som sendes til Regnskapsregisteret er undertegnet. Kontrollen på at dette er utført ligger hos revisor/enhetens øverste organ. Sikkerheten ivaretas ved at innsender har rolle/rettighet for innsending av årsregnskapet via Altinn, og ved at det bekreftes at årsregnskapet er fastsatt av kompetent organ.*

Brønnøysundregistrene, 19.08.2021

---

Brønnøysundregistrene  
Postadresse: Postboks 900, 8910 Brønnøysund  
Telefon: 75 00 75 00  
E-post: firmapost@brreg.no Internett: www.brreg.no  
Organisasjonsnummer: 974 760 673



Organisasjonsnr: 979 894 244  
SØLGRE INVEST AS

## RESULTATREGNSKAP

Beløp i: NOK	Note	2020	2019
<b>RESULTATREGNSKAP</b>			
<b>Inntekter</b>			
Annen driftsinntekt		406 236	160 675
<b>Sum inntekter</b>		<b>406 236</b>	<b>160 675</b>
<b>Kostnader</b>			
Avskrivning på driftsmidler og immaterielle eiendeler	4		35 000
Annen driftskostnad		133 832	504 689
<b>Sum kostnader</b>		<b>133 832</b>	<b>539 689</b>
<b>Driftsresultat</b>		<b>272 405</b>	<b>-379 015</b>
<b>Finansinntekter og finanskostnader</b>			
Annen renteinntekt		126	491
Annen finansinntekt		2 908	3 321
Verdiøkning av finansielle instrumenter	5	661 979	529 063
<b>Sum finansinntekter</b>		<b>665 013</b>	<b>532 875</b>
Verdireduksjon av finansielle instrumenter	5		571 148
Nedskrivning av finansielle eiendeler			304 000
Annen rentekostnad		60 503	101 782
<b>Sum finanskostnader</b>		<b>60 503</b>	<b>976 930</b>
<b>Netto finans</b>		<b>604 510</b>	<b>-444 055</b>
<b>Ordinært resultat før skattekostnad</b>		<b>876 914</b>	<b>-823 070</b>
Skattekostnad på ordinært resultat	2	47 286	-24 554
<b>Ordinært resultat etter skattekostnad</b>		<b>829 628</b>	<b>-798 516</b>
<b>Årsresultat</b>		<b>829 628</b>	<b>-798 516</b>
<b>Overføringer og disponeringer</b>			
Ordinært utbytte		600 000	
Tilleggsutbytte		650 000	130 000
Annen egenkapital		-420 372	-928 516
<b>Sum overføringer og disponeringer</b>		<b>829 628</b>	<b>-798 516</b>



Organisasjonsnr: 979 894 244  
SØLGRE INVEST AS

## BALANSE

Beløp i: NOK

Note	2020	2019
------	------	------

### BALANSE - EIENDELER

#### Anleggsmidler

##### Immaterielle eiendeler

Utsatt skattefordel	3	71 167	118 453
<b>Sum immaterielle eiendeler</b>		<b>71 167</b>	<b>118 453</b>

##### Varige driftsmidler

Tomter, bygninger og annen fast eiendom	4		3 515 000
<b>Sum varige driftsmidler</b>			<b>3 515 000</b>

<b>Sum anleggsmidler</b>		<b>71 167</b>	<b>3 633 453</b>
--------------------------	--	---------------	------------------

#### Omløpsmidler

##### Varer

##### Investeringer

Markedsbaserte aksjer	5	5 015 299	3 903 321
<b>Sum investeringer</b>		<b>5 015 299</b>	<b>3 903 321</b>

##### Bankinnskudd, kontanter og lignende

Bankinnskudd, kontanter og lignende		272 443	54 389
<b>Sum bankinnskudd, kontanter og lignende</b>		<b>272 443</b>	<b>54 389</b>

<b>Sum omløpsmidler</b>		<b>5 287 742</b>	<b>3 957 710</b>
-------------------------	--	------------------	------------------

<b>SUM EIENDELER</b>		<b>5 358 909</b>	<b>7 591 163</b>
----------------------	--	------------------	------------------

### BALANSE - EGENKAPITAL OG GJELD

#### Egenkapital

##### Innskutt egenkapital

Aksjekapital (100 aksjer à kr 1 100,00)	6, 7	110 000	110 000
<b>Sum innskutt egenkapital</b>		<b>110 000</b>	<b>110 000</b>

##### Opptjent egenkapital

Annen egenkapital	7	4 570 923	4 991 295
<b>Sum opptjent egenkapital</b>		<b>4 570 923</b>	<b>4 991 295</b>

<b>Sum egenkapital</b>	<b>7</b>	<b>4 680 923</b>	<b>5 101 295</b>
------------------------	----------	------------------	------------------

#### Gjeld

##### Langsiktig gjeld



<b>Annen langsiktig gjeld</b>		
Gjeld til kredittinstitusjoner		2 471 540
Øvrig langsiktig gjeld		9 855
<b>Sum annen langsiktig gjeld</b>		<b>2 481 395</b>
<b>Sum langsiktig gjeld</b>	<b>0</b>	<b>2 481 395</b>
<b>Kortsiktig gjeld</b>		
Leverandørgjeld		473
Utbytte	600 000	
Annen kortsiktig gjeld	77 986	8 000
<b>Sum kortsiktig gjeld</b>	<b>677 986</b>	<b>8 473</b>
<b>Sum gjeld</b>	<b>677 986</b>	<b>2 489 868</b>
<b>SUM EGENKAPITAL OG GJELD</b>	<b>5 358 909</b>	<b>7 591 163</b>



Organisasjonsnr: 979 894 244  
SØLGRE INVEST AS

NOTEOPPLYSNINGER - SELSKAP - alle poster oppgitt i hele tall

**Note**

**Regnskapsprinsipper**  
Se filvedlegg.

**Note**

2

**Antall aksjer og aksjeeiere**

<u>Aksjeklasse</u>	<u>Ant. aksjer</u>	<u>Pålydende</u>	<u>Bokført verdi</u>
Ordinære aksjer	100.00	1100.00	110000.00

<u>Aksjeeiere - fritekst</u>	<u>Antall</u>	<u>Eierandel</u>	<u>Aksjeklasse</u>
GREVE SØREN LORENTZ	100.00	100.00%	Ordinære aksjer

<u>Sum</u>	<u>Sum antall</u>	<u>Sum eierandel</u>
	100.00	100.00%

**Note**

**Ytelser til ledende personer**  
Er det gitt ytelser til ledende person: Nei

**Ytelser til daglig leder**

<u>Ytelser</u>	<u>Lønn</u>	<u>Pensj.forpl.</u>	<u>Andre godtgj.</u>
----------------	-------------	---------------------	----------------------

**Note**

**Ytelser til revisjon**

<u>Revisjon</u>	<u>Årets</u>	<u>Fjorårets</u>
	26650.00	26650.00

<u>Sum godtgjørelse til revisor</u>	<u>Årets</u>	<u>Fjorårets</u>
	26650.00	26650.00

**Note**

**Antall årsverk i regnskapsåret**

Virksomheten har hatt følgende antall årsverk:



0.00



**Årsregnskap for 2020**

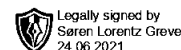
**SØLGRE INVEST AS  
0139 OSLO**

Innhold

Resultatregnskap

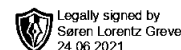
Balanse

Noter



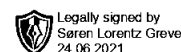
## Resultatregnskap for 2020 SØLGRE INVEST AS

	Note	2020	2019
Annen driftsinntekt		406 236	160 675
<b>Sum driftsinntekter</b>		<b>406 236</b>	<b>160 675</b>
Avskrivning på driftsmidler og immaterielle eiendeler	4	0	(35 000)
Annen driftskostnad		(133 832)	(504 689)
<b>Sum driftskostnader</b>		<b>(133 832)</b>	<b>(539 689)</b>
<b>Driftsresultat</b>		<b>272 405</b>	<b>(379 015)</b>
Annen renteinntekt		126	491
Annen finansinntekt		2 908	3 321
Verdøkning av finansielle instrumenter	5	661 979	529 063
<b>Sum finansinntekter</b>		<b>665 013</b>	<b>532 875</b>
Verdireduksjon av finansielle instrumenter	5	0	(571 148)
Nedskrivning av finansielle eiendeler		0	(304 000)
Annen rentekostnad		(60 503)	(101 782)
<b>Sum finanskostnader</b>		<b>(60 503)</b>	<b>(976 930)</b>
<b>Netto finans</b>		<b>604 510</b>	<b>(444 055)</b>
<b>Ordinært resultat før skattekostnad</b>		<b>876 914</b>	<b>(823 070)</b>
Skattekostnad på ordinært resultat	2	(47 286)	24 554
<b>Ordinært resultat</b>		<b>829 628</b>	<b>(798 516)</b>
<b>Årsresultat</b>		<b>829 628</b>	<b>(798 516)</b>
<b>Overføringer</b>			
Utbytte		600 000	0
Tilleggsutbytte		650 000	130 000
Annen egenkapital		(420 372)	(928 516)
<b>Sum</b>		<b>829 628</b>	<b>(798 516)</b>



## Balanse pr. 31. desember 2020 SØLGRE INVEST AS

	Note	2020	2019
<b>EIENDELER</b>			
<b>Anleggsmidler</b>			
<b>Immaterielle eiendeler</b>			
Utsatt skattefordel	3	71 167	118 453
<b>Sum immaterielle eiendeler</b>		<b>71 167</b>	<b>118 453</b>
<b>Varige driftsmidler</b>			
Tomter, bygninger og annen fast eiendom	4	0	3 515 000
<b>Sum varige driftsmidler</b>		<b>0</b>	<b>3 515 000</b>
<b>Sum anleggsmidler</b>		<b>71 167</b>	<b>3 633 453</b>
<b>Omløpsmidler</b>			
<b>Investeringer</b>			
Markedsbaserte aksjer	5	5 015 299	3 903 321
<b>Sum investeringer</b>		<b>5 015 299</b>	<b>3 903 321</b>
Bankinnskudd, kontanter og lignende		272 443	54 389
<b>Sum bankinnskudd, kontanter og lignende</b>		<b>272 443</b>	<b>54 389</b>
<b>Sum omløpsmidler</b>		<b>5 287 742</b>	<b>3 957 710</b>
<b>Sum eiendeler</b>		<b>5 358 909</b>	<b>7 591 163</b>

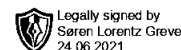


## Balanse pr. 31. desember 2020 SØLGRE INVEST AS

	Note	2020	2019
<b>EGENKAPITAL OG GJELD</b>			
<b>Egenkapital</b>			
<b>Innskutt egenkapital</b>			
Aksjekapital (100 aksjer à kr 1 100,00)	6, 7	110 000	110 000
<b>Sum innskutt egenkapital</b>		<b>110 000</b>	<b>110 000</b>
<b>Opptjent egenkapital</b>			
Annen egenkapital	7	4 570 923	4 991 295
<b>Sum opptjent egenkapital</b>		<b>4 570 923</b>	<b>4 991 295</b>
<b>Sum egenkapital</b>	7	<b>4 680 923</b>	<b>5 101 295</b>
<b>Gjeld</b>			
<b>Annen langsiktig gjeld</b>			
Gjeld til kredittinstitusjoner		0	2 471 540
Øvrig langsiktig gjeld		0	9 855
<b>Sum annen langsiktig gjeld</b>		<b>0</b>	<b>2 481 395</b>
<b>Sum langsiktig gjeld</b>		<b>0</b>	<b>2 481 395</b>
<b>Kortsiktig gjeld</b>			
Leverandørgjeld		0	473
Utbytte		600 000	0
Annen kortsiktig gjeld		77 986	8 000
<b>Sum kortsiktig gjeld</b>		<b>677 986</b>	<b>8 473</b>
<b>Sum gjeld</b>		<b>677 986</b>	<b>2 489 868</b>
<b>Sum egenkapital og gjeld</b>		<b>5 358 909</b>	<b>7 591 163</b>

Oslo den

Søren Lorentz Greve  
Styrets leder / Daglig leder



## Noter 2020 SØLGRE INVEST AS

### Regnskapsprinsipper

Årsregnskapet er satt opp i samsvar med regnskapsloven og god regnskapsskikk for små foretak.

#### Skatt

Skattekostnaden i resultatregnskapet omfatter både periodens betalbare skatt og endring i utsatt skatt. Utsatt skatt er beregnet med 22% på grunnlag av de midlertidige forskjeller som eksisterer mellom regnskapsmessige og skattemessige verdier, samt skattemessig underskudd til fremføring ved utgangen av regnskapsåret. Skatteøkende og skattereduserende midlertidige forskjeller som reverserer eller kan reversere i samme periode er utlignet og skattevirkningen er beregnet på nettogrunnlaget.

Selskapet har ikke endret regnskapsprinsipp fra 2019 til 2020.

### Note 1 - Ytelser til ledende personer, OTP, revisor mm

Det er ingen ansatte i selskapet.

Det er ikke utbetalt noen godtgjørelse til styrets leder og daglig leder.

Selskapet er ikke pliktig til å ha OTP.

Kostnadsført revisjonshonorar utgjør kr 26.650.

Selskapet har valgt bort revisjon fra og med regnskapsåret 2020.

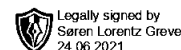
### Note 2 - Skatt

	2020	2019
Ordinært resultat før skattekostnad	876 914	(823 070)
+/- Permanente forskjeller	(296 602)	346 085
+/- Årets endring i midlertidige forskjeller	(435 797)	400 377
- Fremførbart underskudd / korreksjonsinntekt	(144 516)	
<b>Årets skattegrunnlag</b>	<b>0</b>	<b>(76 608)</b>
+/- Endring i utsatt skatt	47 286	(24 554)
<b>Skattekostnad i resultatregnskapet</b>	<b>47 286</b>	<b>(24 554)</b>
<b>Betalbar skatt i balansen</b>	<b>0</b>	<b>0</b>

### Note 3 - Midl. forskjeller - Utsatt skatt/skattefordel

Utsatt skatt/utsatt skattefordel i balansen avsettes på grunnlag av forskjeller mellom regnskapsmessige og skattemessige verdier i henhold til norsk regnskapsstandard for skatt. Midlertidige skatteøkende og skattereduserende forskjeller som kan utlignes er nettoført.

Midlertidige forskjeller knyttet til:	01.01.2020	31.12.2020	Endring
Anleggsmidler	(70 420)	0	(70 420)
Omløpsmidler	(365 377)	0	(365 377)
Skattemessig fremførbart underskudd	(468 002)	(323 486)	(144 516)
Netto forskjeller	(903 799)	(323 486)	(580 312)
Skattereduserende forskjeller som ikke kan utlignes	365 377	0	365 377
Sum midlertidige forskjeller	(538 422)	(323 486)	(214 935)
<b>Utsatt skattefordel 31.12.20. basert på 22%</b>	<b>(118 453)</b>	<b>(71 167)</b>	<b>(47 286)</b>



Legally signed by  
Søren Lorentz Greve  
24.06.2021

## Note 4 - Spesifikasjon av varige driftsmidler

	Bygninger og annen fast eiendom
Anskaffelseskost 01.01.2020	3 585 420
Tilgang i året	0
Avgang i året	(3 585 420)
<b>Anskaffelseskost 31.12.2020</b>	
Akk. av- og nedskr. 01.01.2020	(70 420)
<b>Balanseført verdi pr. 31.12.2020</b>	<b>0</b>
Økonomisk levetid	100 år
<b>Avskrivningsplan: Lineær</b>	<b>1 %</b>

## Note 5 - Markedsbaserte aksjer og langsiktige aksjer i andre selskap

Markedsbaserte aksjer er vurdert til markedsverdi 31.12.20. Kostprisen er kr 3.544.926 og markedsverdi kr 5.015.299.

Videre eier selskapet langsiktige utenlandske aksjer som er vurdert til det laveste av anskaffelseskost og antatt virkelig verdi. Kostprisen var kr 1.141.148 og bokført verdi kr 0.

## Note 6 - Aksjekapital og aksjonærer

Aksjeklasse	Antall aksjer	Pålydende	Bokført verdi
Ordinære aksjer	100	1 100,00	110 000,00
<b>Sum</b>	<b>100</b>		<b>110 000,00</b>

Aksjeeier	Antall aksjer	Eierandel	Aksjeklasse
GREVE SØREN LORENTZ (styrets leder)	100	100,00%	Ordinære aksjer
<b>Totalt antall aksjer</b>	<b>100</b>	<b>100,00%</b>	

## Note 7 - Egenkapital

	Aksjekapital	Annen EK	Sum
Egenkapital 01.01.2020	110 000	4 991 295	5 101 295
Tilleggsutbytte		(650 000)	(650 000)
Årets resultat		829 628	829 628
Avsatt utbytte		(600 000)	(600 000)
<b>Egenkapital 31.12.2020</b>	<b>110 000</b>	<b>4 570 923</b>	<b>4 680 923</b>