



ÅRSREGNSKAPET FOR REGNSKAPSÅRET 2024 - GENERELL INFORMASJON

Enheten

Organisasjonsnummer: 916 573 065
Organisasjonsform: Aksjeselskap
Foretaksnavn: ITEAM 2 AS
Forretningsadresse: Stabburshaugen 5
5460 HUSNES

Regnskapsår

Årsregnskapets periode: 01.01.2024 - 31.12.2024

Konsern

Morselskap i konsern: Nei

Regnskapsregler

Regler for små foretak benyttet: Ja
Benyttet ved utarbeidelsen av årsregnskapet til selskapet: Regnskapslovens alminnelige regler

Årsregnskapet fastsatt av kompetent organ

Bekreftet av representant for selskapet: David Lindberg
Dato for fastsettelse av årsregnskapet: 09.04.2025

Grunnlag for avgivelse

År 2024: Årsregnskapet er elektronisk innlevert
År 2023: Tall er hentet fra elektronisk innlevert årsregnskap fra 2024

Det er ikke krav til at årsregnskapet m.v. som sendes til Regnskapsregisteret er undertegnet. Kontrollen på at dette er utført ligger hos revisor/enhetens øverste organ. Sikkerheten ivaretas ved at innsender har rolle/rettighet for innsending av årsregnskapet via Altinn, og ved at det bekreftes at årsregnskapet er fastsatt av kompetent organ.

Brønnøysundregistrene, 15.05.2025



Resultatregnskap

Beløp i: NOK	Note	2024	2023
RESULTATREGNSKAP			
Inntekter			
Salgsinntekt	2	193 047 253	181 251 226
Annen driftsinntekt		875 863	503 651
Sum inntekter		193 923 116	181 754 877
Kostnader			
Varekostnad	3	95 088 134	87 876 993
Lønnskostnad	4, 5	46 467 916	45 366 836
Avskrivning av driftsmidler og immaterielle eiendeler	6, 7	5 466 491	5 185 476
Annen driftskostnad	5, 6	32 083 336	27 548 183
Sum kostnader		179 105 877	165 977 489
Driftsresultat		14 817 239	15 777 389
Finansinntekter og finanskostnader			
Renteinntekt fra foretak i samme konsern		1 052 340	1 695 150
Annen finansinntekt		127 306	450 735
Sum finansinntekter		1 179 646	2 145 885
Rentekostnad til foretak i samme konsern		35	2 547 318
Annen rentekostnad		31 119	64 433
Annen finanskostnad		81 751	221 373
Sum finanskostnader		112 905	2 833 124
Netto finans		1 066 742	-687 239
Resultat før skattekostnad		15 883 981	15 090 150
Skattekostnad på resultat	8	4 406 090	4 145 638
Årsresultat		11 477 891	10 944 512
Årsresultat etter minoritetsinteresser		11 477 891	10 944 512
Totalresultat		11 477 891	10 944 512



Resultatregnskap

Beløp i: NOK	Note	2024	2023
Overføringer og disponeringer			
Avgitt konsernbidrag	9	15 701 522	
Avsatt til annen egenkapital			10 944 512
Overført fra annen egenkapital	9	-4 223 631	
Sum overføringer og disponeringer		11 477 891	10 944 512



Balanse

Beløp i: NOK	Note	2024	2023
BALANSE - EIENDELER			
Anleggsmidler			
Immaterielle eiendeler			
Utsatt skattefordel	8	264 785	242 240
Goodwill	7	28 109 379	31 698 379
Sum immaterielle eiendeler		28 374 164	31 940 619
Varige driftsmidler			
Ombygging leigde lokaler	7	133 000	167 000
Maskiner og anlegg	6, 7		
Driftsløsøre, inventar o.a. utstyr	6, 7	3 918 041	3 279 300
Sum varige driftsmidler	10	4 051 041	3 446 300
Finansielle anleggsmidler			
Investering i datterselskap	11		
Investering i annet foretak i samme konsern	11		
Lån til foretak i samme konsern	11		
Investeringer i tilknyttet selskap	11		
Lån til tilknyttet selskap og felles kontrollert virksomhet	11		
Andre langsiktige fordringer		156 035	282 747
Sum finansielle anleggsmidler		156 035	282 747
Sum anleggsmidler		32 581 240	35 669 666
Omløpsmidler			
Varer			
Lager av varer og annen beholdning	3	2 218 384	2 544 000
Sum varer		2 218 384	2 544 000
Fordringer			
Kundefordringer	12	19 081 493	19 721 544
Andre kortsiktige fordringer		1 003 134	1 821 286
Konsernfordringer	11	29 778 507	12 636 712
Sum fordringer		49 863 133	33 779 541
Investeringer			



Balanse

Beløp i: NOK	Note	2024	2023
Andre finansielle instrumenter			33 825
Sum investeringer			33 825
Bankinnskudd, kontanter og lignende			
Bankinnskudd, kontanter o.l.	13	90 544	260 570
Sum bankinnskudd, kontanter og lignende		90 544	260 570
Sum omløpsmidler		52 172 061	36 617 937
SUM EIENDELER		84 753 301	72 287 603

BALANSE - EGENKAPITAL OG GJELD

Egenkapital

Innskutt egenkapital

Aksjekapital	9, 14	1 000 000	1 000 000
Beholdning av egne aksjer	14		
Overkurs	9	2 100 200	2 100 200
Annen innskutt egenkapital	9	-8 500	-8 500
Sum innskutt egenkapital		3 091 700	3 091 700

Opptjent egenkapital

Annen egenkapital	9	37 290 889	41 514 519
Sum opptjent egenkapital		37 290 889	41 514 519

Sum egenkapital	9	40 382 589	44 606 219
------------------------	---	-------------------	-------------------

Gjeld

Langsiktig gjeld

Utsatt skatt	8		
Annen langsiktig gjeld			
Sum langsiktig gjeld		0	0

Kortsiktig gjeld

Leverandørgjeld	11, 11	10 356 214	9 086 383
Betalbar skatt	8		4 099 879



Balanse

Beløp i: NOK	Note	2024	2023
Skyldig offentlige avgifter		4 073 207	3 726 036
Kortsiktig konserngjeld	11	21 809 565	2 163 090
Annen kortsiktig gjeld	15	8 131 726	8 605 995
Sum kortsiktig gjeld		44 370 712	27 681 383
Sum gjeld		44 370 712	27 681 383
SUM EGENKAPITAL OG GJELD		84 753 301	72 287 603
POSTER UTENOM BALANSEN			
Garantistillelser	10, 15		
Pantstillelser	10, 15		



Brønnøysundregistrene

ÅRSREGNSKAP FOR REGNSKAPSÅRET 2024 - GENERELL INFORMASJON

Journalnummer: 2025 387520

Enheten

Organisasjonsnummer: 916 573 065
Organisasjonsform: Aksjeselskap
Foretaksnavn: ITEAM 2 AS
Forretningsadresse: Stabburshaugen 5
5460 HUSNES

Regnskapsår

Årsregnskapets periode: 01.01.2024 - 31.12.2024

Konsern

Morselskap i konsern: Nei

Regnskapsregler

Regler for små foretak benyttet: Ja
Benyttet ved utarbeidelsen av
årsregnskapet til selskapet: Regnskapslovens alminnelige regler

Årsregnskapet fastsatt av kompetent organ

Bekreftet av representant for selskapet: David Lindberg
Dato for fastsettelse av årsregnskapet: 09.04.2025

Revisjon

Ekstern autorisert regnskapsfører har i løpet av regnskapsåret bistått ved den løpende regnskapsføringen eller utført andre tjenester for selskapet enn å utarbeide årsregnskapet: Ja

Grunnlag for avgivelse

År 2024: Årsregnskap er elektronisk innlevert.
År 2023: Tall er hentet fra elektronisk innlevert årsregnskap fra 2024.

Det er ikke krav til at årsregnskapet m.v. som sendes til Regnskapsregisteret er undertegnet. Kontrollen på at dette er utført ligger hos revisor/enhetens øverste organ. Sikkerheten ivaretas ved at innsender har rolle/rettighet for innsending av årsregnskapet via Altinn, og ved at det bekreftes at årsregnskapet er fastsatt av kompetent organ.

Brønnøysundregistrene, 10.05.2025



Organisasjonsnr: 916 573 065
ITEAM 2 AS

RESULTATREGNSKAP

Beløp i: NOK	Note	2024	2023
RESULTATREGNSKAP			
Inntekter			
Salgsinntekt	2	193 047 253	181 251 226
Annen driftsinntekt		875 863	503 651
Sum inntekter		193 923 116	181 754 877
Kostnader			
Varekostnad	3	95 088 134	87 876 993
Lønnskostnad	4, 5	46 467 916	45 366 836
Avskrivning av driftsmidler og immaterielle eiendeler	6, 7	5 466 491	5 185 476
Annen driftskostnad	5, 6	32 083 336	27 548 183
Sum kostnader		179 105 877	165 977 489
Driftsresultat		14 817 239	15 777 389
Finansinntekter og finanskostnader			
Renteinntekt fra foretak i samme konsern		1 052 340	1 695 150
Annen finansinntekt		127 306	450 735
Sum finansinntekter		1 179 646	2 145 885
Rentekostnad til foretak i samme konsern		35	2 547 318
Annen rentekostnad		31 119	64 433
Annen finanskostnad		81 751	221 373
Sum finanskostnader		112 905	2 833 124
Netto finans		1 066 742	-687 239
Resultat før skattekostnad		15 883 981	15 090 150
Skattekostnad på resultat	8	4 406 090	4 145 638
Årsresultat		11 477 891	10 944 512
Årsresultat etter minoritetsinteresser		11 477 891	10 944 512
Totalresultat		11 477 891	10 944 512
Overføringer og disponeringer			
Avgitt konsernbidrag	9	15 701 522	
Avsatt til annen egenkapital			10 944 512
Overført fra annen egenkapital	9	-4 223 631	



Sum overføringer og
disponeringer

11 477 891

10 944 512



Organisasjonsnr: 916 573 065
ITEAM 2 AS

BALANSE

Beløp i: NOK	Note	2024	2023
BALANSE - EIENDELER			
Anleggsmidler			
Immaterielle eiendeler			
Utsatt skattefordel	8	264 785	242 240
Goodwill	7	28 109 379	31 698 379
Sum immaterielle eiendeler		28 374 164	31 940 619
Varige driftsmidler			
Ombygging leigde lokaler	7	133 000	167 000
Maskiner og anlegg	6, 7		
Driftsløsøre, inventar o. a. utstyr	6, 7	3 918 041	3 279 300
Sum varige driftsmidler	10	4 051 041	3 446 300
Finansielle anleggsmidler			
Investering i datterselskap	11		
Investering i annet foretak i samme konsern	11		
Lån til foretak i samme konsern	11		
Investeringer i tilknyttet selskap	11		
Lån til tilknyttet selskap og felles kontrollert virksomhet	11		
Andre langsiktige fordringer		156 035	282 747
Sum finansielle anleggsmidler		156 035	282 747
Sum anleggsmidler		32 581 240	35 669 666
Omløpsmidler			
Varer			
Lager av varer og annen beholdning	3	2 218 384	2 544 000
Sum varer		2 218 384	2 544 000
Fordringer			
Kundefordringer	12	19 081 493	19 721 544
Andre kortsiktige fordringer		1 003 134	1 821 286
Konsernfordringer	11	29 778 507	12 636 712
Sum fordringer		49 863 133	33 779 541
Investeringer			
Andre finansielle instrumenter			33 825
Sum investeringer			33 825



Bankinnskudd, kontanter og lignende			
Bankinnskudd, kontanter o. l.	13	90 544	260 570
Sum bankinnskudd, kontanter og lignende		90 544	260 570
Sum omløpsmidler		52 172 061	36 617 937
SUM EIENDELER		84 753 301	72 287 603
BALANSE - EGENKAPITAL OG GJELD			
Egenkapital			
Innskutt egenkapital			
Aksjekapital	9, 14	1 000 000	1 000 000
Beholdning av egne aksjer	14		
Overkurs	9	2 100 200	2 100 200
Annen innskutt egenkapital	9	-8 500	-8 500
Sum innskutt egenkapital		3 091 700	3 091 700
Opptjent egenkapital			
Annen egenkapital	9	37 290 889	41 514 519
Sum opptjent egenkapital		37 290 889	41 514 519
Sum egenkapital	9	40 382 589	44 606 219
Gjeld			
Langsiktig gjeld			
Utsatt skatt	8		
Annen langsiktig gjeld			
Sum langsiktig gjeld		0	0
Kortsiktig gjeld			
Leverandørgjeld	11, 11	10 356 214	9 086 383
Betalbar skatt	8		4 099 879
Skyldig offentlige avgifter		4 073 207	3 726 036
Kortsiktig konserngjeld	11	21 809 565	2 163 090
Annen kortsiktig gjeld	15	8 131 726	8 605 995
Sum kortsiktig gjeld		44 370 712	27 681 383
Sum gjeld		44 370 712	27 681 383
SUM EGENKAPITAL OG GJELD		84 753 301	72 287 603
POSTER UTENOM BALANSEN			
Garantistillelser	10, 15		
Pantstillelser	10, 15		



Organisasjonsnr: 916 573 065
ITEAM 2 AS

NOTEOPPLYSNINGER - SELSKAP - alle poster oppgitt i hele tall

Note

Antall årsverk i regnskapsåret
48.00

Sum Beløp

Balanseført verdi 31.12. Varige driftsmidler Immaterielle eiend.

Konsernregnskap

Morselskapet sitt navn

Forretningskontor for morselskapet

Begrunnelse for at datterselskap er utelatt fra konsolideringen

Samlet beløp - tilknyttet selskap Årets Fjorårets

Samlet beløp - foretak i samme konsern Årets Fjorårets

Samlet beløp - foretak i samme konsern Årets Fjorårets

Samlet beløp - felles kontrollert virksomhet Årets Fjorårets

Pantstillelse Beløp

Beholdning av egne aksjer Antall Pålydende Andel av aksjek.



iteam 2 AS - 916 573 065

ÅRSBERETNING 2024

VIRKSOMHETENS ART OG LOKALISERING

iteam 2 AS er et selskap der virksomheten omfatter salg av it-utstyr og -tjenester, selskapet er lokalisert flere steder i Norge, med hovedkontor på Husnes.

RETTVISENDE OVERSIKT OVER UTVIKLING OG RESULTAT

Omsetningen økte fra 181,8 MNOK i 2023 til 193,9 MNOK i 2024. Årsresultatet etter skatt for 2024 ble 11,5 MNOK mot 10,9 MNOK i 2023.

Selskapet har hatt en vekst i omsetning på 6,7 % fra 2023 til 2024. Bakgrunnen for denne omsetningsøkningen kommer av økt salg mot flere kunder, og selskapet opplever vekst på flere av våre forretningsområder.

Netto kontantstrøm fra operasjonelle aktiviteter var 2,3 MNOK, og det er et avvik med -12,5 MNOK mot driftsresultat. Det har vært en liten reduksjon i kundefordringer i 2024 og liten reduksjon i varelager, i tillegg til noen øvrige fluktuasjoner på poster som inngår i arbeidskapitalen som forklarer noe av avvik mellom kontantstrøm fra operasjonelle aktiviteter og driftsresultat. I tillegg presenteres bankkontoer som inngår i konsernkontosystemet som konsernfordringer i regnskapet. Verdier er vurdert og funnet pålitelige i forbindelse med avleggelse av årsregnskapet. Utbetalinger til investeringer var i 2024 2,5 MNOK, og nedbetaling av rentebærende gjeld 0 MNOK. Netto kontantstrøm er -0,2 MNOK. Likviditetsbeholdning var 31.12.2024 på totalt 0,09 MNOK. Bankkontoer som tilhører konsernkontoordningen har totalt inntestående MNOK 29,6 og er klassifisert som konsernfordring i årsregnskapet.

Ved utgangen av 2024 var den langsiktige gjelden i selskapet 0 MNOK. Selskapets finansielle stilling betegnes som god, og man er godt rustet til videre vekst. Totalkapitalen er per 31.12.2024 84,8 MNOK, mot 72,3 MNOK året før.

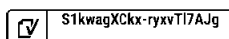
Egenkapital-andelen er 47,6% i 2024, mot 61,7 % i 2023. Arbeidskapitalen er positiv med MNOK 7,8.

Styret er av den oppfatning at ovenstående sammen med årsregnskapet gir en rettviseende oversikt over utviklingen og resultatet i virksomheten, selskapet og dets stilling pr. 31.12.2024. Den positive utviklingen har fortsatt i Q1 2025.

FINANSIELL RISIKO

Markedsrisiko

IT-bransjen er i vekst, med dreining av markedet fra produkter til tjenester. iteam 2 AS er godt posisjonert for å møte denne utviklingen. Kjernerdriveren i virksomheten er knyttet til en god og skalerbar driftsplattform som gir muligheter til å implementere nye kundeforhold med marginale investeringer og lave etableringskostnader. Sammen med et voksende behov for systemutvikling hos de samme kundene som benytter våre driftstjenester kan selskapet tilby en slagkraftig tjenesteportefølje som sikrer en langvarig, god og gjensidig lønnsom kunderelasjon. Vi ser få tegn til at markedet for våre tjenester vil forverres innenfor den tidshorisont det planlegges for, og anser framtidsutsiktene for gode.





Valutarisiko

Selskapet har ingen fordringer eller gjeld av betydning i utenlandsk valuta. Innkjøp av hardware og lisenser består i stor grad av importerte produkter. Valutaprisendringer på disse innsatsfaktorene vil gjenspeiles i salgsprisene, og vil ikke innebære vesentlig risiko. Selskapet anvender ikke finansielle instrumenter.

Kreditrisiko

Selskapet anser risiko for at motparter ikke har økonomisk evne til å oppfylle sine forpliktelser som lav. Historisk sett har det vært lite tap på fordringer.

Likviditetsrisiko

Likviditeten i selskapet er god, og det er ikke besluttet å innføre tiltak som endrer likviditetsrisiko. Overtrekk på driftskonto som inngår i konsernkontoordning skyldes finansiering av oppkjøp/investering i andre selskaper.

Finansiell styring av selskapet skjer i hovedsak gjennom morselskapet iteam AS. For ytterligere omtale rundt finansiell risiko mm, henvises til årsberetning for morselskapet.

FORTSATT DRIFT

I samsvar med regnskapslovens § 3-3 bekreftes det at forutsetningen om fortsatt drift er til stede og at denne forutsetningen er lagt til grunn ved utarbeidelse av regnskapet.

AKSJONÆRFORHOLD

iteam 10 AS eide 31.12.2024 100% av aksjene i iteam 2 AS.

ARBEIDSMILJØ, LIKESTILLING OG DISKRIMINERING

Styret anser arbeidsmiljøet i selskapet som godt. Det er ikke iverksatt spesielle tiltak i denne forbindelse. Ansatte i virksomheten har ikke vært utsatt for ulykker eller skader i forbindelse med utførelsen av sitt arbeid. Totalt sykefravær siste år har vært på totalt 743 dager, som utgjør 6,6% av total arbeidstid i regnskapsåret. Av dette utgjør 3,8% langtidfravær, og 2,8% korttidsfravær.

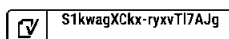
iteam 2 etterstreber full likestilling gjennom å unngå forskjellsbehandling grunnet kjønn i saker som omhandler lønn, avansement og rekruttering, og har innarbeidet en personalpolitikk som anses for å være kjønnsnøytral på alle områder. Selskapet hadde ved årets utløp 48 ansatte, 2 kvinner og 46 menn. Selskapets styret består av 2 personer, hvorav 0 er kvinner. iteam 2 AS anser kvinneandelen til å være for lav, og arbeider aktivt for å rekruttere kvinner.

Selskapet arbeider aktivt for å forhindre diskriminering som følge av nedsatt funksjonsevne, etnisitet, nasjonal opprinnelse, hudfarge, religion eller livssyn. Aktivitetene omfatter blant annet rekruttering, lønns- og arbeidsvilkår, forfremmelse, utviklingsmuligheter og beskyttelse mot trakassering.

For ytterligere redegjørelse om likestilling i iteam vises til årsberetningen i konsernregnskapet til iteam AS, der også forhold rundt åpenhetslov, aktivitets- og redegjørelsesplikt er ytterligere omtalt. Det finnes mer informasjon om vårt arbeid rettet mot samfunnsansvar, etiske retningslinjer, redegjørelse for aktsomhetsvurderinger (åpenhetsloven) på selskapets nettsider www.iteam.no.

YTRE MILJØ

Selskapets aktivitet er ikke regulert av konsesjoner eller pålegg. Bedriften forurensrer ikke det ytre miljø.





FORSKINGS- OG UTVIKLINGSAKTIVITETER

Utviklingsaktiviteter er knyttet til kontinuerlig forbedring og utvikling av selskapets produkter og tjenester tilknyttet kjernevirksomheten. Alle personalkostnader knyttet til dette er direkte kostnadsført.

STYREANSVARSFORSIKRING

iteam AS har tegnet styreansvarforsikring som gjelder alle styremedlemmer og daglig ledere i alle konsernets selskaper. Styrets medlemmer og daglig ledere har forsikring mot krav som måtte komme som følge av deres rolle i selskapet og er ikke geografisk begrenset.

REDEGJØRELSE FOR ÅRSREGNSKAPET OG RESULTATDISPONERING

Styret kjenner ikke til noen forhold av viktighet for å bedømme selskapets stilling og resultat som ikke fremgår av årsregnskapet. Det er heller ikke etter regnskapsårets utgang inntrådt forhold som etter styrets syn har betydning ved bedømmelse av regnskapet.

ÅRSRESULTAT OG DISPONERINGER

Styret foreslår at resultatet i iteam 2 AS disponeres som følger:

Avsatt konsernbidrag: 15 701 522,-

Avsatt fra annen egenkapital: 4 223 631,-

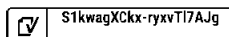
Totalt disponert: 11 477 891,-

Husnes, 9. april 2025

Lars Ivar Simonsen
styrets leder

Mathias Johnsen
styremedlem

Stian Lauknes
daglig leder






Årsregnskap 2024

Iteam 2 AS

Organisasjonsnr: 916 573 065

 S1kwagXCkx-ryxvTl7AJg



Resultatregnskap

Iteam 2 AS

Driftsinntekter og driftskostnader		2024	2023
Salgsinntekt	2	193 047 253	181 251 226
Annen driftsinntekt		875 863	503 651
Sum driftsinntekter		193 923 116	181 754 877
Varekostnad	3	95 088 134	87 876 993
Lønnskostnad	4, 5	46 467 916	45 366 836
Avskrivning av driftsmidler og immaterielle eiendeler	6, 7	5 466 491	5 185 476
Annen driftskostnad	5, 6	32 083 336	27 548 183
Sum driftskostnader		179 105 877	165 977 489
Driftsresultat		14 817 239	15 777 389
Finansinntekter og finanskostnader			
Renteinntekt fra foretak i samme konsern		1 052 340	1 695 150
Annen finansinntekt		127 306	450 735
Rentekostnad til foretak i samme konsern		35	2 547 318
Annen rentekostnad		31 119	64 433
Annen finanskostnad		81 751	221 373
Resultat av finansposter		1 066 742	-687 239
Resultat før skattekostnad		15 883 981	15 090 150
Skattekostnad på resultat	8	4 406 090	4 145 638
Årsresultat		11 477 891	10 944 512
Overføringer			
Avsatt konsernbidrag	9	15 701 522	0
Avsatt til annen egenkapital		0	10 944 512
Overført fra annen egenkapital	9	4 223 631	0
Sum overføringer		11 477 891	10 944 512



Balanse

Iteam 2 AS

Eiendeler		2024	2023
Anleggsmidler			
<i>Immaterielle eiendeler</i>			
Utsatt skattefordel	8	264 785	242 240
Goodwill	7	28 109 379	31 698 379
Sum immaterielle eiendeler		28 374 164	31 940 619
<i>Varige driftsmidler</i>			
Ombygging leigde lokaler	7	133 000	167 000
Driftsløsøre, inventar o.a. utstyr	6, 7	3 918 041	3 279 300
Sum varige driftsmidler	10	4 051 041	3 446 300
<i>Finansielle anleggsmidler</i>			
Andre langsiktige fordringer		156 035	282 747
Sum finansielle anleggsmidler		156 035	282 747
Sum anleggsmidler		32 581 240	35 669 666
Omløpsmidler			
<i>Varer</i>			
Lager av varer og annen beholdning	3	2 218 384	2 544 000
Sum varer		2 218 384	2 544 000
<i>Fordringer</i>			
Kundefordringer	12	19 081 493	19 721 544
Andre kortsiktige fordringer		1 003 134	1 821 286
Konsernfordringer	11	29 778 507	12 636 712
Sum fordringer		49 863 133	33 779 541
<i>Investeringer</i>			
Andre finansielle instrumenter		0	33 825
Sum investeringer		0	33 825
<i>Bankinnskudd, kontanter o.l</i>			
Bankinnskudd, kontanter o.l.	13	90 544	260 570
Sum bankinnskudd, kontanter o.l		90 544	260 570
Sum omløpsmidler		52 172 061	36 617 937
Sum eiendeler		84 753 301	72 287 603



Balanse

Iteam 2 AS

Egenkapital og gjeld		2024	2023
Egenkapital			
<i>Innskutt egenkapital</i>			
Aksjekapital	9, 14	1 000 000	1 000 000
Overkurs	9	2 100 200	2 100 200
Annen innskutt egenkapital	9	-8 500	-8 500
Sum innskutt egenkapital		3 091 700	3 091 700
<i>Opptjent egenkapital</i>			
Annen egenkapital	9	37 290 889	41 514 519
Sum opptjent egenkapital		37 290 889	41 514 519
Sum egenkapital	9	40 382 589	44 606 219
Gjeld			
<i>Kortsiktig gjeld</i>			
Leverandørgjeld	11	10 356 214	9 086 383
Betalbar skatt	8	0	4 099 879
Skyldig offentlige avgifter		4 073 207	3 726 036
Kortsiktig konserngjeld	11	21 809 565	2 163 090
Annen kortsiktig gjeld	15	8 131 726	8 605 995
Sum kortsiktig gjeld		44 370 712	27 681 383
Sum gjeld		44 370 712	27 681 383
Sum egenkapital og gjeld		84 753 301	72 287 603

Styret i Iteam 2 AS

Lars Ivar Simonsen
styreleder

Mathias Johnsen
styremedlem

Stian Lauknes
daglig leder



Kontantstrømoppstilling

Iteam 2 AS

Kontantstrømmer fra operasjonelle aktiviteter	Note	2024	2023
Resultat før skattekostnad		15 883 981	15 090 150
Periodens betalte skatt		-4 099 879	-4 715 483
Tap/gevinst ved salg av anleggsmidler		0	-2 922
Ordinære avskrivninger		5 466 491	5 185 476
Endring i varelager		325 616	942 306
Endring i kundefordringer		640 051	1 891 012
Endring i leverandørgjeld		1 269 831	272 061
Endring i andre tidsavgrensningsposter		-17 173 886	15 765 776
Netto kontantstrøm fra operasjonelle aktiviteter		2 312 206	34 428 376
Kontantstrømmer fra investeringsaktiviteter			
Innbetalinger ved salg av varige driftsmidler		0	280 000
Utbetalinger ved kjøp av varige driftsmidler		-2 482 232	-3 186 554
Netto kontantstrøm fra investeringsaktiviteter		-2 482 232	-2 906 554
Kontantstrømmer fra finansieringsaktiviteter			
Utbetalinger ved nedbetaling av langsiktig gjeld		0	-33 854 737
Netto kontantstrøm fra finansieringsaktiviteter		0	-33 854 737
Netto endring i kontanter og kontantekvivalenter		-170 026	-2 332 915
Beh. av kont. og kontantekvivalenter ved per. begynnelse		260 570	2 593 485
Beh. av kont. og kontantekvivalenter ved per. slutt		90 544	260 570



Noter til regnskapet 2024

Regnskapsprinsipper

Årsregnskapet er satt opp i samsvar med regnskapsloven og god regnskapsskikk.

Forutsetningen om fortsatt drift er lagt til grunn ved utarbeidelsen.

Konsolidering

Iteam 2 AS inngår i Iteam AS-konsernet. Iteam AS har forretningsadresse Kongens gate 51, 8514 Narvik . Der kan konsernregnskapet som inkluderer Iteam 2 AS fås utlevert.

Bruk av estimater

Utarbeidelse av regnskap i samsvar med regnskapsloven krever bruk av estimater. Videre krever anvendelse av selskapets regnskapsprinsipper at ledelsen må utøve skjønn. Områder som i stor grad inneholder slike skjønnsmessige vurderinger, høy grad av kompleksitet, eller områder hvor forutsetninger og estimater er vesentlige for årsregnskapet, er beskrevet i notene.

Salgsinntekter

Inntekter ved salg av varer og tjenester vurderes til virkelig verdi av vederlaget, netto etter fradrag for merverdiavgift, returer, rabatter og andre avslag.

Salg av varer inntektsføres når risiko og kontroll i all hovedsak er overført kjøperen. Med risiko menes eiendelens gevinst og tapspotensiale mens kontroll defineres som beslutnings og råderett. Erfaringstall anvendes for å estimere og regnskapsføre avsetninger for kvantumsrabatter og retur på salgstidspunktet.

Salg av tjenester inntektsføres etter hvert som de er levert.

Klassifisering og vurdering av balanseposter

Eiendeler bestemt til varig eie eller bruk er klassifisert som anleggsmidler. Anleggsmidler er vurdert til anskaffelseskost. Omløpsmidler og kortsiktig gjeld omfatter normalt poster som forfaller til betaling innen ett år etter balansedagen, samt poster som knytter seg til varekretsløpet. Omløpsmidler vurderes til laveste verdi av anskaffelseskost og antatt virkelig verdi.

Fordringer klassifiseres som omløpsmidler hvis de skal tilbakebetales i løpet av ett år. For gjeld er analoge kriterier lagt til grunn. Første års avdrag på langsiktige fordringer og langsiktig gjeld klassifiseres likevel ikke som omløpsmiddel og kortsiktig gjeld.

Enkelte poster er vurdert etter andre regler. Postene det gjelder vil være blant de postene som omhandles nedenfor.

Varige driftsmidler

Varige driftsmidler balanseføres og avskrives lineært til eventuell salgs-/utrangeringsverdi over driftsmidlenes økonomiske levetid. Ved endring i avskrivningsplan fordeles virkningen over gjenværende avskrivningstid ("knekkpunktmetoden"). Vedlikehold av driftsmidler kostnadsføres løpende. Påkostninger eller forbedringer tillegges driftsmidlets kostpris og avskrives i takt med driftsmidlet.

Skillet mellom vedlikehold og påkostning/forbedring regnes i forhold til driftsmidlets stand ved kjøp av driftsmidlet. Tomter avskrives ikke.



Noter til regnskapet 2024

Leide (leasede) driftsmidler balanseføres som driftsmidler hvis leiekontrakten anses som finansiell. Utgifter til leie av øvrige driftsmidler kostnadsføres som operasjonell. Forskuddsbetalinger balanseføres som forskuddsbetalt kostnad, og fordeles over leieperioden.

Nedskrivning av anleggsmidler

Ved indikasjon på at balanseført verdi av et anleggsmiddel er høyere enn virkelig verdi, foretas det test for verdifall. Testen foretas minimum ved hver regnskapsavleggelse. Testen foretas for det laveste nivå av anleggsmidler som har selvstendige kontantstrømmer. Hvis balanseført verdi er høyere enn både salgsverdi og gjenvinnbart beløp, foretas det nedskrivning til det høyeste av salgsverdi og gjenvinnbart beløp. Gjenvinnbart beløp er det høyeste av netto salgsverdi og bruksverdi. Bruksverdi er nåverdi av fremtidige kontantstrømmer knyttet til eiendelen. Tidligere nedskrivninger, med unntak for nedskrivning av goodwill, reverseres hvis grunnlaget for nedskrivningen ikke lenger er til stede.

Investeringer i andre selskaper

Kostmetoden brukes som prinsipp for investeringer i andre selskaper. Kostprisen økes når midler tilføres ved kapitalutvidelse, eller når det gis konsernbidrag til datterselskap. Mottatte utdelinger resultatføres i utgangspunktet som inntekt. Utbytte/konsernbidrag fra datterselskap regnskapsføres det samme året som datterselskapet avsetter beløpet. Utbytte fra andre selskaper regnskapsføres som finansinntekt når utbyttet er vedtatt. Investeringene blir nedskrevet til virkelig verdi dersom verdifallet ikke er forbigående.

Varer

Lager av innkjøpte varer er vurdert til det laveste av anskaffelseskost etter FIFO-prinsippet, og netto salgsverdi. Egentilvirkede ferdigvarer og varer under tilvirkning vurderes til variabel og fast tilvirkningskost.

Fordringer

Kundefordringer og andre fordringer er oppført i balansen til pålydende etter fradrag for avsetning til forventet tap. Avsetning for tap gjøres på grunnlag av individuelle vurderinger av de enkelte fordringene. I tillegg gjøres det for øvrige kundefordringer en uspesifisert avsetning for å dekke antatt tap.

Pensjoner

Premier til innskuddsbasert pensjonsordning organisert gjennom livsforsikringselskap kostnadsføres den perioden innskuddet gjelder og inngår blant lønnskostnader i resultatregnskapet. Pensjonsforpliktelser knyttet til AFP-ordning for selskapets ansatte balanseføres ikke. Forpliktelser eller pensjonsmidler knyttet til kollektiv forsikret pensjonsordning balanseføres ikke.

Skatt

Skattkostnaden i resultatregnskapet omfatter både periodens betalbare skatt og endring i utsatt skatt. Utsatt skatt beregnes med 22 % på grunnlag av de midlertidige forskjeller som eksisterer mellom regnskapsmessige og skattemessige verdier, samt eventuelt ligningsmessig underskudd til fremføring ved utgangen av regnskapsåret. Skatteøkende og skattereduserende midlertidige forskjeller som reverserer eller kan reversere i samme periode er utlignet og nettoført. Utsatt skatt på merverdier i forbindelse med oppkjøp av datterselskap blir ikke utlignet.



Noter til regnskapet 2024

Skatt på avgitt konsernbidrag som er ført som økt kostpris på aksjer i andre selskaper, og skatt på mottatt konsernbidrag som er ført direkte mot egenkapitalen, er ført direkte mot skatt i balansen (føringen skjer mot betalbar skatt hvis konsernbidraget har hatt virkning på betalbar skatt og mot utsatt skatt hvis konsernbidraget har hatt virkning på utsatt skatt).

Kontantstrømoppstilling

Kontantstrømoppstillingen utarbeides etter den indirekte metoden. Kontanter og kontantekvivalenter omfatter kontanter, bankinnskudd og andre kortsiktige likvide plasseringer som umiddelbart og med uvesentlig kursrisiko kan konverteres til kjente kontantbeløp og med gjenværende løpetid mindre enn tre måneder fra anskaffelsesdato.

Note 2 Salgsinntekter

	2024	2023
Pr. Virksomhetsområde		
IT-relaterte tjenester	193 047 253	181 754 877
Sum	193 047 253	181 754 877
Geografisk fordeling		
Nederland	5 615 085	4 510 000
Norge	187 432 168	177 244 877
Sum	193 047 253	181 754 877

Note 3 Varer

	2024	2023
Lager av innkjøpte handelsvarer	2 599 384	2 825 000
Nedskrivning for ukurans 31.12.	381 000	281 000
Sum bokført verdi av varelager 31.12	2 218 384	2 544 000

Note 4 Innskuddspensjon

Iteam 2 AS har innskuddsplaner i samsvar med lokale lover. Innskuddsplanen omfatter heltidsansatte og utgjør mellom 2 % og 8 % av lønnen. Pr. 31.12.2024 var det 48 medlemmer i ordningen.

Kostnadsført innskudd utgjorde NOK 1 771 325 og NOK 1 637 338 i henholdsvis 2023 og 2024.



Noter til regnskapet 2024

Note 5 Lønnskostnader, antall ansatte, godtgjørelser, lån til ansatte mm

Lønnskostnader	2024	2023
Lønninger	37 829 504	36 816 686
Arbeidsgiveravgift	5 429 906	5 459 707
Pensjonskostnader	1 771 432	1 637 338
Andre ytelser	1 437 073	1 453 105
Sum	46 467 916	45 366 836

Gjennomsnittlig antall årsverk sysselsatt i regnskapsåret 48 50

Daglig leder i selskapet er ansatt i morselskapet iteam AS. Kompensasjon går som del av fordeling av felleskostnader fra morselskapet til konsernselskaper.

Det er ikke gitt lån eller stillet noen form for sikkerhet for daglig leder eller styret.

OTP

Selskapet er pliktig til å ha tjenstepensjonsordning etter lov om obligatorisk tjenstepensjon. Selskapets pensjonsordning tilfredstiller kravene i denne loven.

Revisor

Godtgjørelse til revisor er fordelt på følgende:

Kostnadsført godtgjørelse til revisor	2024	2023
Lovpålagt revisjon	200 000	173 345
Teknisk bistand med årsregnskap	17 500	0
Skatterådgivning (inkl. teknisk bistand med ligningspapirer)	17 500	0
Annen bistand og attestasjon (kapitalendringer mv.)	0	0
Sum	235 000	173 345



Noter til regnskapet 2024

Note 6 Leasing

Årlig leie av ikke balanseførte driftsmidler

Det er inngått avtale om leie av lokaler og transportmidler til sammen en årlig kostnad på kr 3 732 652. Avtalene anses og behandles som operasjonell leasing og periodiseres i tråd med god regnskapsskikk.

Leieobjekt	Årets leie
Bygninger o.a fast eiendom	3 447 508
Transportmidler	285 144
Sum	3 732 652



Noter til regnskapet 2024

Note 7 Varige driftsmidler

	Goodwill	Driftsløsøre, inventar ol	Biler	Kontormaskiner	Totalt
Anskaffelseskost 01.01	35 287 379	778 273	515 263	6 283 373	42 864 288
Tilgang	0	0	0	2 482 232	2 482 232
Avgang	0	0	0		0
Anskaffelseskost 31.12	35 287 379	778 273	515 263	8 765 605	45 346 520
Akk. av- /nedskrivninger 31.12	-7 178 000	-596 023	-515 263	-4 896 814	-13 186 100
Balanseført verdi 31.12	28 109 379	182 250	0	3 868 791	32 160 420
Årets avskrivning	3 589 000	111 750	15 000	1 750 741	5 466 491
Økonomisk levetid	10 år	5 år	5 år	5 år	



Noter til regnskapet 2024

Note 8 Skatt

Årets skattekostnad	2024	2023
Resultatført skatt på ordinært resultat:		
Betalbar skatt	4 428 635	4 099 879
Endring i utsatt skattefordel	-22 545	45 759
Skattekostnad ordinært resultat	4 406 090	4 145 638
Skattepliktig inntekt:		
Resultat før skatt	15 883 981	15 090 150
Permanente forskjeller	554 701	164 659
Endring i midlertidige forskjeller	3 691 476	3 381 003
Avgitt konsernbidrag	-20 130 157	0
Skattepliktig inntekt	0	18 635 812
Betalbar skatt i balansen:		
Betalbar skatt på årets resultat	8 857 270	4 099 879
Betalbar skatt på avgitt konsernbidrag	-4 428 635	0
Skyldig ilignet skatt fra tidligere år	-4 428 635	0
Sum betalbar skatt i balansen	0	4 099 879

Skatteeffekten av midlertidige forskjeller som har gitt opphav til utsatt skatt og utsatte skattefordeler, spesifisert på typer av midlertidige forskjeller

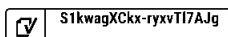
	2024	2023	Endring
Varige driftsmidler	27 552 538	31 143 201	3 590 663
Varebeholdning	-381 000	-281 000	100 000
Fordringer	-166 325	-216 812	-50 487
Avsetninger mv	-99 400	-48 100	51 300
Sum	26 905 813	30 597 289	3 691 476
Inngår ikke i beregningen av utsatt skatt	-28 109 379	-31 698 379	-3 589 000
Grunnlag for utsatt skatt	-1 203 566	-1 101 090	102 476
Utsatt skatt (22 %)	-264 785	-242 240	22 545

Note 9 Egenkapital

	Aksjekapital	Overkurs	Annen Innskutt egenkapital	Annen egenkapital	Sum egenkapital
Pr. 01.01.2024	1 000 000	2 100 200	-8 500	41 514 519	44 606 219
Årets resultat				11 477 891	11 477 891
Konsernbidrag avgitt				-15 701 522	-15 701 522
Pr 31.12.2024	1 000 000	2 100 200	-8 500	37 290 889	40 382 589

Item 2 AS

Side 12





Noter til regnskapet 2024

Note 10 Pantstillelser og garantier

Regnskapsført verdi av pantsikrede eiendeler

I forbindelse med lånefinansiering i morselskapet Iteam AS, samt konsernkontoordning som er etablert, har Iteam AS stillet sikkerhet til en samlet garantiramme inntil 150.000.000 kr. Det er i den forbindelse stillet til sikkerhet;

	2024	2023
Kundefordringer /factoringavtale	19 081 493	19 721 544
Varer	2 218 384	2 544 000
Driftstilbehør	3 918 041	3 279 300
Sum	25 217 917	25 544 844



Noter til regnskapet 2024

Note 11 Transaksjoner med nærstående parter

Nærstående part	Tilknytning	Eierandel
iteam 10 AS	Morselskap	100 %

Følgende interne transaksjoner har funnet sted i 2024:

	2024	2023
Management fee	11 658 035	9 704 278
Andre driftskostnader	7 946 439	4 206 411
Renteinntekt	1 052 340	1 695 150

Morselskapet iteam AS fordeler sine driftskostnader til øvrige konsernselskaper. Management fee består av lønnskostnader fra morselskapet, og er klassifisert som annen driftskostnad i iteam 10 AS sitt regnskap.

Renteinntekter fra morselskapet iteam AS er i hovedsak knyttet til innværende på bankkonto tilhørende konsernkontoordningen.

Balansen inkluderer følgende beløp som følge av transaksjoner med nærstående selskap:

	2024	2023
Kundefordringer	222 094	169 738
Andre kortsiktige fordringer konsern	29 556 413	12 066 973
Sum	29 778 507	12 236 711
Gjeld	2024	2023
Leverandørgjeld	62 352	907 640
Annen kortsiktig gjeld	21 747 213	1 255 450
Sum	21 809 565	2 163 090

Kortsiktig konsernfordringer omfatter bankkonto som tilhører konsernkontoordning på kr 29 556 413. I tillegg kommer annen kortsiktig gjeld med kr 21 747 213 som skyldes skyldig konsernbidrag.

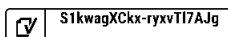
Note 12 Kundefordringer

	2024	2023
Kundefordringer til pålydende	19 349 589	20 071 544
Avsetning til tap	268 096	350 000
Balanseført verdi av kundefordringer 31.12	19 081 493	19 721 544
Årets konstaterte tap på fordringer	201 740	346 017
Tap på fordringer	201 740	346 017

Kostnadsført tap er klassifisert som annen driftskostnad i regnskapet.

iteam 2 AS

Side 14





Noter til regnskapet 2024

Note 13 Bundne midler

	2024	2023
Herav bundne bankinnskudd	0	0

I 2024 har iteam AS (morselskap i konsern) stillet en bankgaranti på kr 15.000.000 til dekning av skyldig forskuddstrekk på vegne av flere av selskapene i konsernet. iteam 10 AS kommer inn under denne ordningen, og har derfor ikke avsatt egne midler på skattetrekkskonto pr 31.12.2024. Bankgarantien er på et tilstrekkelig høyt nivå til å dekke skatteansvaret.

Note 14 Aksjonærer

Aksjekapitalen i Iteam 2 AS pr. 31.12 består av:

	Antall	Pålydende	Bokført
Ordinære aksjer	1 000	1 000,0	1 000 000
Sum	1 000		1 000 000

Eierstruktur

De største aksjonærene i % pr. 31.12 var:

	Ordinære	Eierandel	Stemmeandel
ITEAM 10 AS	1 000	100,0	100,0

Note 15 Annen kortsiktig gjeld

Annen kortsiktig gjeld består av	2024	2023
Påløpne feriepenger	4 007 167	3 966 957
Skyldig lønn/bonus	132 263	0
Andre skyldige kostnader	1 122 296	2 064 038
Periodisert inntekt	2 870 000	2 575 000
Annen kortsiktig gjeld pr 31.12	8 131 726	8 605 995



COMPLETED BY ALL:
09.04.2025 20:34

SENT BY OWNER:
Adam Kierski - 08.04.2025 21:47

DOCUMENT ID:
ryxvTl7AJg

ENVELOPE ID:
S1kwagXCkx-ryxvTl7AJg

Document history

DOCUMENT NAME:
Årsregnskap 2024 iteam 2 AS.pdf
18 pages

ALL ATTACHMENTS APPROVED:
Årsregnskap 2024 iteam 2 AS.pdf-pAdES-Hy-ARe7C1g.pdf
Årsregnskap 2024 iteam 2 AS.pdf-pAdES-BymsTxQCyx.pdf
Årsregnskap 2024 iteam 2 AS.pdf-pAdES-rkv26eX0yl.pdf

Activity log

RECIPIENT	ACTION*	TIMESTAMP (OET)	METHOD	DETAILS
Stian Lauknes stian.lauknes@iteam.no	Signed Authenticated	08.04.2025 23:03 08.04.2025 22:52	eID Low	Norwegian BankID (DOB: 78/12/11) IP: 109.247.181.151
Lars Ivar Simonsen lars.ivar.simonsen@iteam.no	Signed Authenticated	09.04.2025 07:56 09.04.2025 07:53	eID Low	Norwegian BankID (DOB: 68/10/01) IP: 77.16.47.241
Mathias Johnsen mathias.johnsen@iteam.no	Signed Authenticated	09.04.2025 20:34 09.04.2025 20:30	eID Low	Norwegian BankID (DOB: 95/07/14) IP: 46.212.231.238

* Action describes both the signing and authentication performed by each recipient. Authentication refers to the ID method used to access the document.

Custom events

No custom events related to this document

Verified ensures that the document has been signed according to the method stated above. Copies of signed documents are securely stored by Verified.

To review the signature validity, please open this PDF using Adobe Reader.



GDPR compliant



eIDAS standard



PAdES sealed



Bygdøy allé 2
Postboks 1704 Vika
0121 Oslo
www.bdo.no

Uavhengig revisors beretning

Til generalforsamlingen i Iteam 2 AS

Konklusjon

Vi har revidert årsregnskapet til Iteam 2 AS.

Årsregnskapet består av:

- Balanse per 31. desember 2024,
- Resultatregnskap 2024
- Kontantstrømoppstilling for regnskapsåret avsluttet per 31. desember 2024
- Noter til årsregnskapet, herunder et sammendrag av viktige regnskapsprinsipper.

Etter vår mening:

- Oppfyller årsregnskapet gjeldende lovkrav, og
- Gir årsregnskapet et rettviseende bilde av selskapets finansielle stilling per 31. desember 2024 og av dets resultater og kontantstrømmer for regnskapsåret i samsvar med regnskapslovens regler og god regnskapskikk i Norge.

Grunnlag for konklusjonen

Vi har gjennomført revisjonen i samsvar med International Standards on Auditing (ISA-ene). Våre oppgaver og plikter i henhold til disse standardene er beskrevet nedenfor under Revisors oppgaver og plikter ved revisjonen av årsregnskapet. Vi er uavhengige av selskapet i samsvar med kravene i relevante lover og forskrifter i Norge og International Code of Ethics for Professional Accountants (inkludert internasjonale uavhengighetsstandarder) utstedt av International Ethics Standards Board for Accountants (IESBA-reglene), og vi har overholdt våre øvrige etiske forpliktelser i samsvar med disse kravene. Innhentet revisjonsbevis er etter vår vurdering tilstrekkelig og hensiktsmessig som grunnlag for vår konklusjon.

Annen informasjon

Styret og daglig leder (ledelsen) er ansvarlig for annen informasjon. Annen informasjon består av årsberetningen. Vår konklusjon om årsregnskapet ovenfor dekker ikke annen informasjon.

I forbindelse med revisjonen av årsregnskapet er det vår oppgave å lese annen informasjon. Formålet er å vurdere hvorvidt det foreligger vesentlig inkonsistens mellom annen informasjon og årsregnskapet og den kunnskap vi har opparbeidet oss under revisjonen av årsregnskapet, eller hvorvidt informasjon i annen informasjon ellers fremstår som vesentlig feil. Vi har plikt til å rapportere dersom annen informasjon fremstår som vesentlig feil. Vi har ingenting å rapportere i så henseende.

Konklusjon om årsberetningen

Basert på kunnskapen vi har opparbeidet oss i revisjonen, mener vi at årsberetningen

- er konsistent med årsregnskapet og
- inneholder de opplysninger som skal gis i henhold til gjeldende lovkrav.

Styret og daglig leders ansvar for årsregnskapet

Styret og daglig leder (ledelsen) er ansvarlig for å utarbeide årsregnskapet og for at det gir et rettviseende bilde i samsvar med regnskapslovens regler og god regnskapskikk i Norge. Ledelsen er også ansvarlig for slik intern kontroll som den finner nødvendig for å kunne utarbeide et årsregnskap som ikke inneholder vesentlig feilinformasjon, verken som følge av misligheter eller utilsiktede feil.



Ved utarbeidelsen av årsregnskapet må ledelsen ta standpunkt til selskapets evne til fortsatt drift og opplyse om forhold av betydning for fortsatt drift. Forutsetningen om fortsatt drift skal legges til grunn for årsregnskapet så lenge det ikke er sannsynlig at virksomheten vil bli avviklet.

Revisors oppgaver og plikter ved revisjonen av årsregnskapet

Vårt mål er å oppnå betryggende sikkerhet for at årsregnskapet som helhet ikke inneholder vesentlig feilinformasjon, verken som følge av misligheter eller utilsiktede feil, og å avgi en revisjonsberetning som inneholder vår konklusjon. Betryggende sikkerhet er en høy grad av sikkerhet, men ingen garanti for at en revisjon utført i samsvar med ISA-ene, alltid vil avdekke vesentlig feilinformasjon. Feilinformasjon kan oppstå som følge av misligheter eller utilsiktede feil. Feilinformasjon er å anse som vesentlig dersom den enkeltvis eller samlet med rimelighet kan forventes å påvirke de økonomiske beslutningene som brukerne foretar på grunnlag av årsregnskapet.

For videre beskrivelse av revisors oppgaver og plikter vises det til:
<https://revisorforeningen.no/revisjonsberetninger>

BDO AS

Kjetil André Ardem
statsautorisert revisor
(elektronisk signert)

Penneo Dokumentnøkkel: K10WV-JU3PC-T028J-J14CS-UNKH8-Q7ZZZ



PENNEO

Signaturene i dette dokumentet er juridisk bindende. Dokument signert med "Penneo™ - sikker digital signatur". De signerende parter sin identitet er registrert, og er listet nedenfor.

"Med min signatur bekrefter jeg alle datoer og innholdet i dette dokument."

Ardem, Kjetil André

Partner

På vegne av: BDO AS

Serienummer: no_bankid:9578-5999-4-1283472

IP: 188.95.xxx.xxx

2025-04-10 14:44:28 UTC



Penneo Dokumentnøkkel: K10WV-JU3PC-T028J-J4CS-UNKH8-Q7ZZZ

Dette dokumentet er signert digitalt via [Penneo.com](https://penneo.com). De signerte dataene er validert ved hjelp av den matematiske hashverdien av det originale dokumentet. All kryptografisk bevisføring er innebygd i denne PDF-en for fremtidig validering.

Dette dokumentet er forseglest med et kvalifisert elektronisk segl ved bruk av et sertifikat og et tidsstempel fra en kvalifisert tilstjenesteleverandør.

Slik kan du bekrefte at dokumentet er originalt

Når du åpner dokumentet i Adobe Reader, kan du se at det er sertifisert av **Penneo A/S**. Dette beviser at innholdet i dokumentet ikke har blitt endret siden tidspunktet for signeringen. Bevis for de individuelle signatørens digitale signaturer er vedlagt dokumentet.

Du kan bekrefte de kryptografiske bevisene ved hjelp av Penneos validator, <https://penneo.com/validator>, eller andre valideringsverktøy for digitale signaturer.