



ÅRSREGNSKAPET FOR REGNSKAPSÅRET 2024 - GENERELL INFORMASJON

Enheten

Organisasjonsnummer: 922 162 352
Organisasjonsform: Aksjeselskap
Foretaksnavn: HOUSE OF PIXELS AS
Forretningsadresse: Gråterudveien 14
3036 DRAMMEN

Regnskapsår

Årsregnskapets periode: 01.01.2024 - 31.12.2024

Konsern

Morselskap i konsern: Nei

Regnskapsregler

Regler for små foretak benyttet: Ja
Benyttet ved utarbeidelsen av årsregnskapet til selskapet: Regnskapslovens alminnelige regler

Årsregnskapet fastsatt av kompetent organ

Bekreftet av representant for selskapet: Tor Øyvind Tafjord
Dato for fastsettelse av årsregnskapet: 20.05.2025

Grunnlag for avgivelse

År 2024: Årsregnskapet er elektronisk innlevert
År 2023: Tall er hentet fra elektronisk innlevert årsregnskap fra 2024

Det er ikke krav til at årsregnskapet m.v. som sendes til Regnskapsregisteret er undertegnet. Kontrollen på at dette er utført ligger hos revisor/enhetens øverste organ. Sikkerheten ivaretas ved at innsender har rolle/rettighet for innsending av årsregnskapet via Altinn, og ved at det bekreftes at årsregnskapet er fastsatt av kompetent organ.

Brønnøysundregistrene, 23.05.2025



Resultatregnskap

Beløp i: NOK	Note	2024	2023
RESULTATREGNSKAP			
Kostnader			
Annen driftskostnad		10 568	9 861
Sum kostnader		10 568	9 861
Driftsresultat		-10 568	-9 861
Finansinntekter og finanskostnader			
Annen renteinntekt	1	530 778	330 782
Sum finansinntekter		530 778	330 782
Annen rentekostnad	2	457 023	305 637
Sum finanskostnader		457 023	305 637
Netto finans		73 755	25 145
Resultat før skattekostnad		63 188	15 284
Skattekostnad på resultat	3	6 808	
Årsresultat		56 380	15 284
Årsresultat etter minoritetsinteresser		56 380	15 284
Totalresultat		56 380	15 284
Overføringer og disponeringer			
Udekket tap		32 242	15 284
Avsatt til annen egenkapital		24 138	
Sum overføringer og disponeringer		56 380	15 284



Balanse

Beløp i: NOK	Note	2024	2023
BALANSE - EIENDELER			
Anleggsmidler			
Immaterielle eiendeler			
Utsatt skattefordel	3		
Finansielle anleggsmidler			
Investeringer i tilknyttet selskap	4	10 000	10 000
Lån til tilknyttet selskap og felles kontrollert virksomhet	1	10 190 411	7 362 966
Sum finansielle anleggsmidler		10 200 411	7 372 966
Sum anleggsmidler		10 200 411	7 372 966
Omløpsmidler			
Varer			
Bankinnskudd, kontanter og lignende			
Bankinnskudd, kontanter o.l.		26 650	37 217
Sum bankinnskudd, kontanter og lignende		26 650	37 217
Sum omløpsmidler		26 650	37 217
SUM EIENDELER		10 227 061	7 410 183
BALANSE - EGENKAPITAL OG GJELD			
Egenkapital			
Innskutt egenkapital			
Aksjekapital	5	30 000	30 000
Sum innskutt egenkapital		30 000	30 000
Opptjent egenkapital			
Annen egenkapital		24 138	
Udekket tap			32 242
Sum opptjent egenkapital		24 138	-32 242



Balanse

Beløp i: NOK	Note	2024	2023
Sum egenkapital	6	54 138	-2 242
Gjeld			
Langsiktig gjeld			
Annen langsiktig gjeld			
Ansvarlig lånekapital	2	10 166 115	7 412 425
Sum annen langsiktig gjeld		10 166 115	7 412 425
Sum langsiktig gjeld		10 166 115	7 412 425
Kortsiktig gjeld			
Betalbar skatt		6 808	
Sum kortsiktig gjeld		6 808	
Sum gjeld		10 172 923	7 412 425
SUM EGENKAPITAL OG GJELD		10 227 061	7 410 183



Brønnøysundregistrene

ÅRSREGNSKAP FOR REGNSKAPSÅRET 2024 - GENERELL INFORMASJON

Journalnummer: 2025 456093

Enheten

Organisasjonsnummer: 922 162 352
Organisasjonsform: Aksjeselskap
Foretaksnavn: HOUSE OF PIXELS AS
Forretningsadresse: Gråterudveien 14
3036 DRAMMEN

Regnskapsår

Årsregnskapets periode: 01.01.2024 - 31.12.2024

Konsern

Morselskap i konsern: Nei

Regnskapsregler

Regler for små foretak benyttet: Ja
Benyttet ved utarbeidelsen av
årsregnskapet til selskapet: Regnskapslovens alminnelige regler

Årsregnskapet fastsatt av kompetent organ

Bekreftet av representant for selskapet: Tor Øyvind Tafjord
Dato for fastsettelse av årsregnskapet: 20.05.2025

Revisjon

Selskapet har besluttet at årsregnskapet
ikke skal revideres: Ja
Årsregnskapet er utarbeidet av ekstern
autorisert regnskapsfører: Ja

Grunnlag for avgivelse

År 2024: Årsregnskap er elektronisk innlevert.
År 2023: Tall er hentet fra elektronisk innlevert årsregnskap fra 2024.

Det er ikke krav til at årsregnskapet m.v. som sendes til Regnskapsregisteret er undertegnet. Kontrollen på at dette er utført ligger hos revisor/enhetens øverste organ. Sikkerheten ivaretas ved at innsender har rolle/rettighet for innsending av årsregnskapet via Altinn, og ved at det bekreftes at årsregnskapet er fastsatt av kompetent organ.

Brønnøysundregistrene, 22.05.2025



Organisasjonsnr: 922 162 352
HOUSE OF PIXELS AS

RESULTATREGNSKAP

Beløp i: NOK	Note	2024	2023
RESULTATREGNSKAP			
Kostnader			
Annen driftskostnad		10 568	9 861
Sum kostnader		10 568	9 861
Driftsresultat		-10 568	-9 861
Finansinntekter og finanskostnader			
Annen renteinntekt	1	530 778	330 782
Sum finansinntekter		530 778	330 782
Annen rentekostnad	2	457 023	305 637
Sum finanskostnader		457 023	305 637
Netto finans		73 755	25 145
Resultat før skattekostnad		63 188	15 284
Skattekostnad på resultat	3	6 808	
Årsresultat		56 380	15 284
Årsresultat etter minoritetsinteresser		56 380	15 284
Totalresultat		56 380	15 284
Overføringer og disponeringer			
Udekket tap		32 242	15 284
Avsatt til annen egenkapital		24 138	
Sum overføringer og disponeringer		56 380	15 284



Organisasjonsnr: 922 162 352
HOUSE OF PIXELS AS

BALANSE

Beløp i: NOK **Note** **2024** **2023**

BALANSE - EIENDELER

Anleggsmidler

Immaterielle eiendeler

Utsatt skattefordel 3

Finansielle anleggsmidler

Investeringer i
tilknyttet selskap 4 10 000 10 000

Lån til tilknyttet
selskap og felles
kontrollert virksomhet 1 10 190 411 7 362 966

**Sum finansielle
anleggsmidler 10 200 411 7 372 966**

Sum anleggsmidler 10 200 411 7 372 966

Omløpsmidler

Varer

Bankinnskudd, kontanter og lignende

Bankinnskudd, kontanter o.
l. 26 650 37 217

**Sum bankinnskudd,
kontanter og lignende 26 650 37 217**

Sum omløpsmidler 26 650 37 217

SUM EIENDELER 10 227 061 7 410 183

BALANSE - EGENKAPITAL OG GJELD

Egenkapital

Innskutt egenkapital

Aksjekapital 5 30 000 30 000

Sum innskutt egenkapital 30 000 30 000

Opptjent egenkapital

Annen egenkapital 24 138

Udekket tap 32 242

Sum opptjent egenkapital 24 138 -32 242

Sum egenkapital 6 54 138 -2 242

Gjeld

Langsiktig gjeld

Annen langsiktig gjeld



Ansvarlig lånekapital	2	10 166 115	7 412 425
Sum annen langsiktig gjeld		10 166 115	7 412 425
Sum langsiktig gjeld		10 166 115	7 412 425
Kortsiktig gjeld			
Betalbar skatt		6 808	
Sum kortsiktig gjeld		6 808	
Sum gjeld		10 172 923	7 412 425
SUM EGENKAPITAL OG GJELD		10 227 061	7 410 183



Organisasjonsnr: 922 162 352
HOUSE OF PIXELS AS

NOTEOPPLYSNINGER - SELSKAP - alle poster oppgitt i hele tall

Note
7

Antall årsverk i regnskapsåret
0.00

Sum Beløp

Balanseført verdi 31.12. Varige driftsmidler Immaterielle eiend.

Konsernregnskap

Morselskapet sitt navn

Forretningskontor for morselskapet

Begrunnelse for at datterselskap er utelatt fra konsolideringen

Samlet beløp - tilknyttet selskap Årets Fjorårets

Samlet beløp - foretak i samme konsern Årets Fjorårets

Samlet beløp - foretak i samme konsern Årets Fjorårets

Samlet beløp - felles kontrollert virksomhet Årets Fjorårets

Pantstillelse Beløp

Beholdning av egne aksjer Antall Pålydende Andel av aksjek.



Resultatregnskap			
House Of Pixels AS			
Driftsinntekter og driftskostnader	Note	2024	2023
Annen driftskostnad		10 568	9 861
Sum driftskostnader		10 568	9 861
Driftsresultat		-10 568	-9 861
Finansinntekter og finanskostnader			
Annen renteinntekt	1	530 778	330 782
Annen rentekostnad	2	457 023	305 637
Resultat av finansposter		73 755	25 145
Resultat før skattekostnad		63 188	15 284
Skattekostnad på resultat	3	6 808	0
Resultat		56 380	15 284
Årsresultat		56 380	15 284
Overføringer			
Avsatt til dekning av tidligere udekket tap		32 242	15 284
Avsatt til annen egenkapital		24 138	0
Sum overføringer		56 380	15 284


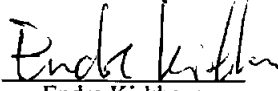
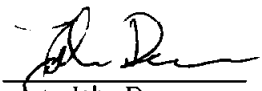


Balanse			
House Of Pixels AS			
Eiendeler	Note	2024	2023
Anleggsmidler			
Immaterielle eiendeler			
Varige driftsmidler			
Finansielle anleggsmidler			
Investeringer i tilknyttet selskap	4	10 000	10 000
Lån til tilknyttet virksomhet	1	10 190 411	7 362 966
Sum finansielle anleggsmidler		<u>10 200 411</u>	<u>7 372 966</u>
Sum anleggsmidler		<u>10 200 411</u>	<u>7 372 966</u>
Omløpsmidler			
Fordringer			
Investeringer			
Bankinnskudd, kontanter o.l.		26 650	37 217
Sum omløpsmidler		<u>26 650</u>	<u>37 217</u>
Sum eiendeler		<u>10 227 061</u>	<u>7 410 183</u>



Balanse			
House Of Pixels AS			
Egenkapital og gjeld	Note	2024	2023
Egenkapital			
Innskutt egenkapital			
Aksjekapital	5	<u>30 000</u>	<u>30 000</u>
Sum innskutt egenkapital		<u>30 000</u>	<u>30 000</u>
Opptjent egenkapital			
Annen egenkapital		24 138	0
Udekket tap		<u>0</u>	<u>-32 242</u>
Sum opptjent egenkapital		<u>24 138</u>	<u>-32 242</u>
Sum egenkapital	6	<u>54 138</u>	<u>-2 242</u>
Gjeld			
Annen langsiktig gjeld			
Ansvarlig lån	2	<u>10 166 115</u>	<u>7 412 425</u>
Sum annen langsiktig gjeld		<u>10 166 115</u>	<u>7 412 425</u>
Kortsiktig gjeld			
Betalbar skatt		<u>6 808</u>	<u>0</u>
Sum kortsiktig gjeld		<u>6 808</u>	<u>0</u>
Sum gjeld		<u>10 172 923</u>	<u>7 412 425</u>
Sum egenkapital og gjeld		<u>10 227 061</u>	<u>7 410 183</u>

Drammen, 13. mai 2025
Styret i House Of Pixels AS

 Tor Øyvind Tafjord styrets leder	 Endre Kirkhorn styremedlem	 John Daae styremedlem
--	--	---

House Of Pixels AS Side 3



Noter 2024

House of Pixels AS

Regnskapsprinsipper

I årsregnskapet er alle poster verdsatt og periodisert i overensstemmelse med regnskapslovens bestemmelser og reglene som følger av god regnskapsskikk for små foretak.

Klassifisering

Eiendeler bestemt til varig eie eller bruk, samt fordringer med forfall mer enn ett år etter balansedagen er medtatt som anleggsmidler. Øvrige eiendeler er klassifisert som omløpsmidler. Gjeld som forfaller senere enn ett år etter regnskapsperiodens utløp er oppført som langsiktig gjeld.

Varige driftsmidler

Varige driftsmidler er vurdert til anskaffelseskost etter fradrag for bedriftsøkonomiske avskrivninger som er beregnet på grunnlag av kostpris og antatt økonomisk levetid.

Aksjer

Aksjer i tilknyttet selskap er oppført etter kostmetoden. I de tilfeller den virkelige verdien er lavere enn kostprisen, og dette ikke er forbigående, er det foretatt nedskrivning.

Fordringer

Fordringer er oppført i balansen med fordringens pålydende etter fradrag for konstaterte og forventede tap.

Skattekostnad og utsatt skatt

Skattekostnaden er knyttet til det regnskapsmessige resultat og består av betalbar skatt og endring i netto utsatt skatt/utsatt skattefordel.

Utsatt skatt/utsatt skattefordel i resultatregnskapet er skatt beregnet på endringer i midlertidige forskjeller mellom skattemessige og regnskapsmessige verdier. I stedet for å vise årets skattemessige disposisjoner brutto i regnskapet, bokføres skatteeffekten som en del av årets skattekostnad. Utsatt skatt avsettes som langsiktig gjeld i balansen. Utsatt skattefordel bokføres ikke, jfr. unntaksregel for små foretak.

Driftsinntekter og kostnader

Inntektsføring skjer etter opptjeningsprinsippet som normalt vil være leveringstidspunktet for varer og tjenester. Kostnader medtas etter sammenstillingsprinsippet, dvs at kostnader medtas i samme periode som tilhørende inntekter inntektsføres.



Noter 2024

House of Pixels AS

Note 1 – Mellomværende med tilknyttet selskap

Selskapet har en fordring på tilknyttet selskap med kr 10 190 411 inkl årets renter med kr 530 778.

Note 2 – Ansvarlig lån fra aksjonærer

Selskapet har gjeld til aksjonærer med kr 10 166 114 inkl årets renter med kr 457 023.

Note 3 – Skattekostnad

Årets skattekostnad består av:

Betalbar skatt	6 808
Endring utsatt skatt	0
Netto skattekostnad	6 808

Utsatt skatt /utsatt skattefordel:	31.12.24	31.12.23	Endring
Netto grunnlag	0	-32 242	32 242
Utsatt skatt (+)/skattefordel (-) 22 %	0	-7 093	7 093

Alle midlertidige forskjeller kan utlignes og dette er gjennomført i beregningen av utsatt skatt /utsatt skattefordel.

Note 4 – Investering i tilknyttet selskap

<u>Selskapsnavn</u>	<u>Forretningssted</u>	<u>Eierandel</u>	<u>Resultat 2024 EK pr 31.12.24</u>	
Gråterudveien Næringspark AS	Drammen	33,33 %	-5 046 509	-13 219 733

Note 5 – Antall aksjer, aksjonærer

<u>Aksjeklasse</u>	<u>Antall</u>	<u>Pålydende</u>	<u>Balanseført</u>
Ordinære aksjer	30 000	1	30 000

Selskapets aksjonærer er:

	<u>Antall aksjer</u>	<u>Eierandel</u>
Synton Eiendom AS repr. ved styrets leder	15 433	51 %
Makrel AS repr. ved styremedlem	7 715	26 %
John Daae, styremedlem	1 929	6 %
Ola Berg	1 929	6 %
Visitech AS	1 929	6 %
Øvrige aksjonærer	1 065	4 %



Noter 2024

House of Pixels AS

Note 6 – Egenkapital

Årets endring i egenkapital:	Aksjekapital	Annen EK	Udekket tap	Sum
Egenkapital 01.01.	30 000	0	-32 242	-2 242
Årets resultat	0	24 138	32 242	56 380
Utbytte	0		0	0
Egenkapital 31.12.	30 000	24 138	0	54 138

Det bekreftes at forutsetningen om fortsatt drift er til stede og lagt til grunn ved utarbeidelsen av regnskapet.

Note 7 – Lønnskostnad, antall ansatte, godtgjørelser, med mer

Selskapet har ingen ansatte, og det er ikke utbetalt godtgjørelse til styret eller personer i ledende posisjoner.