



## ÅRSREGNSKAPET FOR REGNSKAPSÅRET 2017 - GENERELL INFORMASJON

### Enheten

Organisasjonsnummer: 915 017 150  
Organisasjonsform: Aksjeselskap  
Foretaksnavn: WOOD PROTECT AS  
Forretningsadresse: Mastmovegen 35  
2414 ELVERUM

### Regnskapsår

Årsregnskapets periode: 01.01.2017 - 31.12.2017

### Konsern

Morselskap i konsern: Nei

### Regnskapsregler

Regler for små foretak benyttet: Ja  
Benyttet ved utarbeidelsen av årsregnskapet til selskapet: Regnskapslovens alminnelige regler

### Årsregnskapet fastsatt av kompetent organ

Bekreftet av representant for selskapet: Øyvind Ruud  
Dato for fastsettelse av årsregnskapet: 09.03.2018

### Grunnlag for avgivelse

År 2017: Årsregnskapet er elektronisk innlevert  
År 2016: Tall er hentet fra elektronisk innlevert årsregnskap fra 2017

*Det er ikke krav til at årsregnskapet m.v. som sendes til Regnskapsregisteret er undertegnet. Kontrollen på at dette er utført ligger hos revisor/enhetens øverste organ. Sikkerheten ivaretas ved at innsender har rolle/rettighet for innsending av årsregnskapet via Altinn, og ved at det bekreftes at årsregnskapet er fastsatt av kompetent organ.*

Brønnøysundregistrene, 08.08.2019



## Resultatregnskap

Beløp i: NOK	Note	2017	2016
<b>RESULTATREGNSKAP</b>			
<b>Kostnader</b>			
Varekostnad		29 583	
Annen driftskostnad	6	10 172	12 228
<b>Sum kostnader</b>		<b>39 755</b>	<b>12 228</b>
<b>Driftsresultat</b>		<b>-39 755</b>	<b>-12 228</b>
<b>Finansinntekter og finanskostnader</b>			
Annen renteinntekt		14	36
<b>Sum finansinntekter</b>		<b>14</b>	<b>36</b>
Annen rentekostnad		50	
<b>Sum finanskostnader</b>		<b>50</b>	
<b>Netto finans</b>		<b>-36</b>	<b>36</b>
<b>Ordinært resultat før skattekostnad</b>		<b>-39 791</b>	<b>-12 192</b>
<b>Ordinært resultat etter skattekostnad</b>		<b>-39 791</b>	<b>-12 192</b>
<b>Årsresultat</b>	1,5	<b>-39 791</b>	<b>-12 192</b>
<b>Overføringer og disponeringer</b>			
Udekket tap	5	-39 791	-12 192
<b>Sum overføringer og disponeringer</b>		<b>-39 791</b>	<b>-12 192</b>



## Balanse

Beløp i: NOK	Note	2017	2016
<b>BALANSE - EIENDELER</b>			
<b>Anleggsmidler</b>			
<b>Immaterielle eiendeler</b>			
Forskning og utvikling	7	50	50
<b>Sum immaterielle eiendeler</b>		<b>50</b>	<b>50</b>
<b>Sum anleggsmidler</b>		<b>50</b>	<b>50</b>
<b>Omløpsmidler</b>			
<b>Varer</b>			
<b>Bankinnskudd, kontanter og lignende</b>			
Bankinnskudd, kontanter og lignende	2	5 599	45 676
<b>Sum bankinnskudd, kontanter og lignende</b>		<b>5 599</b>	<b>45 676</b>
<b>Sum omløpsmidler</b>		<b>5 599</b>	<b>45 676</b>
<b>SUM EIENDELER</b>		<b>5 650</b>	<b>45 726</b>
<b>BALANSE - EGENKAPITAL OG GJELD</b>			
<b>Egenkapital</b>			
<b>Innskutt egenkapital</b>			
Aksjekapital (60 aksjer à kr 500,00)	3,4,5	30 000	30 000
<b>Sum innskutt egenkapital</b>		<b>30 000</b>	<b>30 000</b>
<b>Opptjent egenkapital</b>			
Udekket tap		69 065	29 274
<b>Sum opptjent egenkapital</b>		<b>-69 065</b>	<b>-29 274</b>
<b>Sum egenkapital</b>	5,8	<b>-39 065</b>	<b>726</b>
<b>Sum langsiktig gjeld</b>		<b>0</b>	<b>0</b>
<b>Kortsiktig gjeld</b>			



## Balanse


<b>Beløp i: NOK</b>	<b>Note</b>	<b>2017</b>	<b>2016</b>
Leverandørgjeld		-285	
Annen kortsiktig gjeld	8	45 000	45 000
<b>Sum kortsiktig gjeld</b>		<b>44 715</b>	<b>45 000</b>
<b>Sum gjeld</b>		<b>44 715</b>	<b>45 000</b>
<b>SUM EGENKAPITAL OG GJELD</b>		<b>5 650</b>	<b>45 726</b>





Balanse pr. 31. desember 2017  
Wood Protect AS

	Note	2017	2016
<b>EGENKAPITAL OG GJELD</b>			
Egenkapital			
Innskutt egenkapital			
Aksjekapital (60 aksjer à kr 500,00)	3,4,5	30 000	30 000
Sum innskutt egenkapital		<u>30 000</u>	<u>30 000</u>
Opptjent egenkapital			
Udekket tap		(69 065)	(29 274)
Sum opptjent egenkapital		<u>(69 065)</u>	<u>(29 274)</u>
Sum egenkapital	5,8	<u>(39 065)</u>	<u>726</u>
Gjeld			
Kortsiktig gjeld			
Leverandørgjeld		(285)	0
Annen kortsiktig gjeld	8	45 000	45 000
Sum kortsiktig gjeld		<u>44 715</u>	<u>45 000</u>
Sum gjeld		<u>44 715</u>	<u>45 000</u>
Sum egenkapital og gjeld		<u>5 650</u>	<u>45 726</u>

Elverum 13 2018

  
Øyvind Ruud  
Styrets leder

  
Joar Helge Stensløyken  
Styremedlem

  
Per Erik Eide  
Styremedlem



## Wood Protect AS

### Noter 2017

#### Regnskapsprinsipper

Årsregnskapet er satt opp i samsvar med regnskapsloven og god regnskapsskikk for små foretak.

#### Salgsinntekter

Inntektsføring ved salg av varer skjer på leveringstidspunktet. Tjenester inntektsføres etter hvert som de leveres.

#### Klassifisering og vurdering av balanseposter

Omløpsmidler og kortsiktig gjeld omfatter poster som knytter seg til varekretsløpet. For andre poster enn kundefordringer omfattes poster som forfaller til betaling innen ett år etter transaksjonsdagen. Anleggsmidler er eiendeler bestemt til varig eie og bruk. Langsiktig gjeld er gjeld som forfaller senere enn ett år etter transaksjonsdagen.

Omløpsmidler vurderes til laveste av anskaffelseskost og virkelig verdi. Kortsiktig gjeld balanseføres til nominelt beløp på etableringstidspunktet.

Anleggsmidler vurderes til anskaffelseskost. Varige anleggsmidler avskrives etter en fornuftig avskrivningsplan. Anleggsmidlene nedskrives til virkelig verdi ved verdifall som ikke forventes å være forbigående. Langsiktig gjeld med unntak av andre avsetninger balanseføres til nominelt beløp på etableringstidspunktet.

#### Fordringer

Kundefordringer og andre fordringer er oppført i balansen til pålydende etter fradrag for avsetning til forventet tap. Avsetning til tap gjøres på grunnlag av individuelle vurderinger av de enkelte fordringene. I tillegg gjøres det for øvrige kundefordringer en uspesifisert avsetning for å dekke antatt tap.

#### Varige driftsmidler

Varige driftsmidler balanseføres og avskrives over driftsmidlenes levetid dersom de har antatt levetid over 3 år og har en kostpris som overstiger kr 15.000. Direkte vedlikehold av driftsmidler kostnadsføres løpende under driftskostnader, mens påkostninger eller forbedringer tillegges driftsmidlets kostpris og avskrives i takt med driftsmidlet.

#### Forøvrig er følgende regnskapsprinsipper anvendt:

FIFO-metoden for tilordning av anskaffelseskost for ombyttbare finansielle eiendeler, laveste verdis prinsipp for markedsbaserte finansielle omløpsmidler, forsikret pensjonsforpliktelse er ikke balanseført - kostnaden er lik premien, pensjonsforpliktelser knyttet til AFP-ordningen er ikke balanseført, leieavtaler er ikke balanseført, langsiktige tilvirkningskontrakter er inntektsført etter fullført kontrakt metoden, pengeposter i utenlandsk valuta er verdsatt til kursen ved regnskapsårets slutt og kostmetoden er benyttet for investeringer i datterselskap/tilknyttet selskap. Egne utgifter til forskning og utvikling og til utvikling av rettigheter er kostnadsført.

Utbytte er inntektsført samme år som det er avsatt i datterselskap/tilknyttet selskap, dersom det er sannsynlig at beløpet vil mottas. Ved utbytte som overstiger andel av tilbakeholdt resultat etter kjøpet representerer den overskytende del tilbakebetaling av investert kapital, og er fratrukket investeringens verdi i balansen.

#### Skatt

Skattekostnaden i resultatregnskapet omfatter både periodens betalbare skatt og endring i utsatt skatt. Utsatt skatt er beregnet med 23% på grunnlag av de midlertidige forskjeller som eksisterer mellom regnskapsmessige og skattemessige verdier, samt ligningsmessig underskudd til fremføring ved utgangen av regnskapsåret. Skatteøkende og skattereduserende midlertidige forskjeller som reverserer eller kan reversere i samme periode er utlignet og skattevirkningen er beregnet på nettogrunnlaget.



## Wood Protect AS

### Noter forts.

#### Note 1 - Midl. forskjeller - Utsatt skatt/skattefordel

Utsatt skatt/utsatt skattefordel i balansen avsettes på grunnlag av forskjeller mellom regnskapsmessige og skattemessige verdier i henhold til norsk regnskapsstandard for skatt. Midlertidige skatteøkende og skattereduserende forskjeller som kan utlignes er nettoført.

Midlertidige forskjeller knyttet til:	01.01.2017	31.12.2017	Endring
Skattemessig fremførbart underskudd	-29274	-69065	39791
Netto forskjeller	-29274	-69065	39791
Skattereduserende forskjeller som ikke kan utlignes	29274	69065	-39791
Sum midlertidige forskjeller	0	0	0
<b>Utsatt skattefordel 31.12.17. basert på 23%</b>	<b>0</b>	<b>0</b>	<b>0</b>

Ut fra forsiktighetshensyn balanseføres ikke utsatt skattefordel på kr 15.885,-

#### Note 2 - Bankinnskudd

Posten inneholder kun frie midler.

#### Note 3 - Aksjekapital

Foretaket har 60 aksjer, pålydende kr 500,00, noe som gir en samlet aksjekapital på kr 30 000.

Foretaket har én aksjeklasse.

#### Note 4 - Aksjonærer

##### Foretakets aksjonærer pr 31.12. 2017

Foretaket har 3 aksjonærer.

Aksjonærens navn	Antall aksjer	Eierandel
Eide, Per Erik	20	33,33%
Ruud, Øyvind	20	33,33%
Stensløkken, Joar	20	33,33%
<b>Sum</b>	<b>60</b>	<b>100,00%</b>

#### Note 5 - Egenkapital

Spesifikasjon egenkapital	Aksjekapital	Udekket tap	Sum
Økning AK/overkurs	30 000	-29274	726
Årets resultat		-39791	-39791
<b>Egenkapital 31.12.2017</b>	<b>30 000</b>	<b>-69 065</b>	<b>-39 065</b>

#### Note 6 - Obligatorisk tjenstepensjon

##### Obligatorisk tjenstepensjon

Foretaket er ikke pliktig til å ha tjenstepensjonsordning etter lov om obligatorisk tjenstepensjon.



## Wood Protect AS

### Noter forts.

#### Note 7 - Spesifikasjon av immaterielle eiendeler

Selskapet driver utvikling av nytt produkt.

Tilskudd Innovasjon Norge	2015	kr. 127.716,-
---------------------------	------	---------------

Utviklingskostnad	2015	<u>kr. 127.765,-</u>
-------------------	------	----------------------

Utvikling kostnad i balansen		kr. 50,-
------------------------------	--	----------

#### Note 8 - Fortsatt drift

Bedriften er i en oppstart og utviklingsfase og har derfor ingen inntekter.

Det er gitt tilskudd fra Innovasjon Norge for utprøving og testing av metodikken.

I tillegg har aksjonærene yttet lån på kr. 45.000,-

Så selv om aksjekapitalen er tapt, driver selskapet ikke på kreditors regning.

Og fortsatt drift er forsvalig.