



ÅRSREGNSKAPET FOR REGNSKAPSÅRET 2024 - GENERELL INFORMASJON

Enheten

Organisasjonsnummer: 915 369 537
Organisasjonsform: Aksjeselskap
Foretaksnavn: NYSTAD UTVIKLING AS
Forretningsadresse: H0603
Hammar 28
8003 BODØ

Regnskapsår

Årsregnskapets periode: 01.01.2024 - 31.12.2024

Konsern

Morselskap i konsern: Nei

Regnskapsregler

Regler for små foretak benyttet: Ja
Benyttet ved utarbeidelsen av årsregnskapet til selskapet: Regnskapslovens alminnelige regler

Årsregnskapet fastsatt av kompetent organ

Bekreftet av representant for selskapet: Nordnorsk Revisjon AS
Dato for fastsettelse av årsregnskapet: 12.02.2025

Grunnlag for avgivelse

År 2024: Årsregnskapet er elektronisk innlevert
År 2023: Tall er hentet fra elektronisk innlevert årsregnskap fra 2024

Det er ikke krav til at årsregnskapet m.v. som sendes til Regnskapsregisteret er undertegnet. Kontrollen på at dette er utført ligger hos revisor/enhetens øverste organ. Sikkerheten ivaretas ved at innsender har rolle/rettighet for innsending av årsregnskapet via Altinn, og ved at det bekreftes at årsregnskapet er fastsatt av kompetent organ.

Brønnøysundregistrene, 01.02.2026



Resultatregnskap

Beløp i: NOK	Note	2024	2023
RESULTATREGNSKAP			
Inntekter			
Salgsinntekt	1		
Annen driftsinntekt		2 603 835	2 703 532
Sum inntekter		2 603 835	2 703 532
Kostnader			
Lønnskostnad	2	242 013	239 557
Avskrivning av driftsmidler og immaterielle eiendeler	3	100 000	100 000
Annen driftskostnad		967 567	385 685
Sum kostnader		1 309 580	725 243
Driftsresultat		1 294 255	1 978 290
Finansinntekter og finanskostnader			
Annen renteinntekt		107 926	224 309
Annen finansinntekt		35 477	8 391
Verdiøkning markedsbaserte omløpsmidler	6		33 284
Sum finansinntekter		143 403	265 984
Verdireduksjon markedsbaserte omløpsmidler	6		
Nedskrivning av finansielle eiendeler		359 120	
Annen rentekostnad		6 329	742
Annen finanskostnad			165 473
Sum finanskostnader		365 449	166 215
Netto finans		-222 046	99 769
Ordinært resultat før skattekostnad		1 072 209	2 078 059
Skattekostnad på resultat	4	315 604	486 310
Ordinært resultat etter skattekostnad		756 605	1 591 749
Årsresultat	5	756 605	1 591 749
Årsresultat etter minoritetsinteresser		756 605	1 591 749



Resultatregnskap

Beløp i: NOK	Note	2024	2023
Totalresultat		756 605	1 591 749
Overføringer og disponeringer			
Ordinært utbytte		1 200 000	1 200 000
Avsatt til annen egenkapital	5	-443 395	391 749
Sum overføringer og disponeringer		756 605	1 591 749



Balanse

Beløp i: NOK	Note	2024	2023
BALANSE - EIENDELER			
Anleggsmidler			
Immaterielle eiendeler			
Utsatt skattefordel	4	75 565	65 438
Sum immaterielle eiendeler		75 565	65 438
Varige driftsmidler			
Tomter, bygninger o.a. fast eiendom	3	2 851 753	2 951 753
Sum varige driftsmidler		2 851 753	2 951 753
Finansielle anleggsmidler			
Investeringer i aksjer og andeler		289 550	325 000
Sum finansielle anleggsmidler		289 550	325 000
Sum anleggsmidler		3 216 868	3 342 191
Omløpsmidler			
Varer			
Fordringer			
Andre kortsiktige fordringer	7	31 944	134 181
Sum fordringer		31 944	134 181
Investeringer			
Markedsbaserte aksjer	6		
Markedsbaserte obligasjoner	6	3 771 489	3 467 221
Sum investeringer		3 771 489	3 467 221
Bankinnskudd, kontanter og lignende			
Bankinnskudd, kontanter o.l.		1 438 322	1 988 936
Sum bankinnskudd, kontanter og lignende		1 438 322	1 988 936
Sum omløpsmidler		5 241 756	5 590 339
SUM EIENDELER		8 458 624	8 932 530



Balanse

Beløp i: NOK	Note	2024	2023
BALANSE - EGENKAPITAL OG GJELD			
Egenkapital			
Innskutt egenkapital			
Aksjekapital	8	2 000 000	2 000 000
Sum innskutt egenkapital		2 000 000	2 000 000
Opptjent egenkapital			
Annen egenkapital		4 746 416	5 189 810
Sum opptjent egenkapital		4 746 416	5 189 810
Sum egenkapital	5	6 746 416	7 189 810
Sum langsiktig gjeld		0	0
Kortsiktig gjeld			
Leverandørgjeld		132 221	
Betalbar skatt		325 731	495 622
Skyldig offentlige avgifter		16 246	9 628
Utbytte		1 200 000	1 200 000
Annen kortsiktig gjeld		38 011	37 471
Sum kortsiktig gjeld	7	1 712 208	1 742 720
Sum gjeld		1 712 208	1 742 720
SUM EGENKAPITAL OG GJELD		8 458 624	8 932 530



Brønnøysundregistrene

ÅRSREGNSKAP FOR REGNSKAPSÅRET 2024 - GENERELL INFORMASJON

Journalnummer: 2025 310785

Enheten

Organisasjonsnummer: 915 369 537
Organisasjonsform: Aksjeselskap
Foretaksnavn: NYSTAD UTVIKLING AS
Forretningsadresse: H0603
Hammar 28
8003 BODØ

Regnskapsår

Årsregnskapets periode: 01.01.2024 - 31.12.2024

Konsern

Morselskap i konsern: Nei

Regnskapsregler

Regler for små foretak benyttet: Ja
Benyttet ved utarbeidelsen av
årsregnskapet til selskapet: Regnskapslovens alminnelige regler

Årsregnskapet fastsatt av kompetent organ

Bekreftet av representant for selskapet: Nordnorsk Revisjon AS
Dato for fastsettelse av årsregnskapet: 12.02.2025

Grunnlag for avgivelse

År 2024: Årsregnskap er elektronisk innlevert.
År 2023: Tall er hentet fra elektronisk innlevert årsregnskap fra 2024.

Det er ikke krav til at årsregnskapet m.v. som sendes til Regnskapsregisteret er undertegnet. Kontrollen på at dette er utført ligger hos revisor/enhetens øverste organ. Sikkerheten ivaretas ved at innsender har rolle/rettighet for innsending av årsregnskapet via Altinn, og ved at det bekreftes at årsregnskapet er fastsatt av kompetent organ.

Brønnøysundregistrene, 18.02.2025



Organisasjonsnr: 915 369 537
NYSTAD UTVIKLING AS

RESULTATREGNSKAP

Beløp i: NOK	Note	2024	2023
RESULTATREGNSKAP			
Inntekter			
Salgsinntekt	1		
Annen driftsinntekt		2 603 835	2 703 532
Sum inntekter		2 603 835	2 703 532
Kostnader			
Lønnskostnad	2	242 013	239 557
Avskrivning av driftsmidler og immaterielle eiendeler	3	100 000	100 000
Annen driftskostnad		967 567	385 685
Sum kostnader		1 309 580	725 243
Driftsresultat		1 294 255	1 978 290
Finansinntekter og finanskostnader			
Annen renteinntekt		107 926	224 309
Annen finansinntekt		35 477	8 391
Verdiøkning markedsbaserte omløpsmidler	6		33 284
Sum finansinntekter		143 403	265 984
Verdireduksjon markedsbaserte omløpsmidler	6		
Nedskrivning av finansielle eiendeler		359 120	
Annen rentekostnad		6 329	742
Annen finanskostnad			165 473
Sum finanskostnader		365 449	166 215
Netto finans		-222 046	99 769
Ordinært resultat før skattekostnad		1 072 209	2 078 059
Skattekostnad på resultat	4	315 604	486 310
Ordinært resultat etter skattekostnad		756 605	1 591 749
Årsresultat	5	756 605	1 591 749
Årsresultat etter minoritetsinteresser		756 605	1 591 749
Totalresultat		756 605	1 591 749
Overføringer og disponeringer			



Ordinært utbytte		1 200 000	1 200 000
Avsatt til annen egenkapital	5	-443 395	391 749
Sum overføringer og disponeringer		756 605	1 591 749



Organisasjonsnr: 915 369 537
NYSTAD UTVIKLING AS

BALANSE

Beløp i: NOK **Note** **2024** **2023**

BALANSE - EIENDELER

Anleggsmidler

Immaterielle eiendeler

Utsatt skattefordel	4	75 565	65 438
Sum immaterielle eiendeler		75 565	65 438

Varige driftsmidler

Tomter, bygninger o.a. fast eiendom	3	2 851 753	2 951 753
Sum varige driftsmidler		2 851 753	2 951 753

Finansielle anleggsmidler

Investeringer i aksjer og andeler		289 550	325 000
Sum finansielle anleggsmidler		289 550	325 000

Sum anleggsmidler		3 216 868	3 342 191
--------------------------	--	------------------	------------------

Omløpsmidler

Varer

Fordringer

Andre kortsiktige fordringer	7	31 944	134 181
Sum fordringer		31 944	134 181

Investeringer

Markedsbaserte aksjer	6		
Markedsbaserte obligasjoner	6	3 771 489	3 467 221
Sum investeringer		3 771 489	3 467 221

Bankinnskudd, kontanter og lignende

Bankinnskudd, kontanter o. l.		1 438 322	1 988 936
Sum bankinnskudd, kontanter og lignende		1 438 322	1 988 936

Sum omløpsmidler		5 241 756	5 590 339
-------------------------	--	------------------	------------------

SUM EIENDELER		8 458 624	8 932 530
----------------------	--	------------------	------------------

BALANSE - EGENKAPITAL OG GJELD

Egenkapital

Innskutt egenkapital



Aksjekapital	8	2 000 000	2 000 000
Sum innskutt egenkapital		2 000 000	2 000 000
Opptjent egenkapital			
Annen egenkapital		4 746 416	5 189 810
Sum opptjent egenkapital		4 746 416	5 189 810
Sum egenkapital	5	6 746 416	7 189 810
Sum langsiktig gjeld		0	0
Kortsiktig gjeld			
Leverandørgjeld		132 221	
Betalbar skatt		325 731	495 622
Skyldig offentlige avgifter		16 246	9 628
Utbytte		1 200 000	1 200 000
Annen kortsiktig gjeld		38 011	37 471
Sum kortsiktig gjeld	7	1 712 208	1 742 720
Sum gjeld		1 712 208	1 742 720
SUM EGENKAPITAL OG GJELD		8 458 624	8 932 530



Organisasjonsnr: 915 369 537
NYSTAD UTVIKLING AS

NOTEOPPLYSNINGER - SELSKAP - alle poster oppgitt i hele tall

Note
2

Antall årsverk i regnskapsåret
1.00

Sum Beløp

Balanseført verdi 31.12. Varige driftsmidler Immaterielle eiend.

Konsernregnskap

Morselskapet sitt navn

Forretningskontor for morselskapet

Begrunnelse for at datterselskap er utelatt fra konsolideringen

Samlet beløp - tilknyttet selskap Årets Fjorårets

Samlet beløp - foretak i samme konsern Årets Fjorårets

Samlet beløp - foretak i samme konsern Årets Fjorårets

Samlet beløp - felles kontrollert virksomhet Årets Fjorårets

Pantstillelse Beløp

Beholdning av egne aksjer Antall Pålydende Andel av aksjek.



BankID Signing
Svein Erik Johansen
2025-01-22

BankID Signing
Øystein Nystad
2025-01-22

BankID Signing
Ingeborg Iversen
2025-01-22

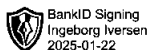
RESULTATREGNSKAP

NYSTAD UTVIKLING AS

DRIFTSINTEKTER OG DRIFTSKOSTNADER	Note	2024	2023
Annen driftsinntekt		2 603 835	2 703 532
Sum driftsinntekter		2 603 835	2 703 532
Lønnskostnad	2	242 013	239 557
Avskrivning av driftsmidler og immaterielle eiendeler	3	100 000	100 000
Annen driftskostnad		967 567	385 685
Sum driftskostnader		1 309 580	725 243
Driftsresultat		1 294 255	1 978 290
FINANSINTEKTER OG FINANSKOSTNADER			
Annen renteinntekt		107 926	224 309
Annen finansinntekt		35 477	8 391
Verdøkning markedsbaserte omløpsmidler	6	0	33 284
Nedskrivning av finansielle eiendeler		359 120	0
Annen rentekostnad		6 329	742
Annen finanskostnad		0	165 473
Resultat av finansposter		-222 046	99 769
Resultat før skattekostnad		1 072 209	2 078 059
Skattekostnad på resultat	4	315 604	486 310
Årsresultat	5	756 605	1 591 749
OVERFØRINGER			
Avsatt til utbytte		1 200 000	1 200 000
Avsatt til annen egenkapital	5	-443 395	391 749
Sum overføringer		756 605	1 591 749

NYSTAD UTVIKLING AS

SIDE 1



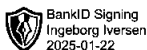
BALANSE

NYSTAD UTVIKLING AS

EIENDELER	Note	2024	2023
ANLEGGSMIDLER			
IMMATERIELLE EIENDELER			
Utsatt skattefordel	4	75 565	65 438
Sum immaterielle eiendeler		75 565	65 438
VARIGE DRIFTSMIDLER			
Tomter, bygninger o.a. fast eiendom	3	2 851 753	2 951 753
Sum varige driftsmidler		2 851 753	2 951 753
FINANSIELLE ANLEGGSMIDLER			
Investeringer i aksjer og andeler		289 550	325 000
Sum finansielle anleggsmidler		289 550	325 000
Sum anleggsmidler		3 216 868	3 342 191
OMLØPSMIDLER			
FORDRINGER			
Andre kortsiktige fordringer	7	31 944	134 181
Sum fordringer		31 944	134 181
INVESTERINGER			
Markedsbaserte obligasjoner	6	3 771 489	3 467 221
Sum investeringer		3 771 489	3 467 221
Bankinnskudd, kontanter o.l.		1 438 322	1 988 936
Sum omløpsmidler		5 241 756	5 590 339
Sum eiendeler		8 458 624	8 932 530

NYSTAD UTVIKLING AS

SIDE 2



BALANSE

NYSTAD UTVIKLING AS

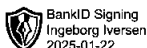
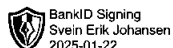
EGENKAPITAL OG GJELD	Note	2024	2023
EGENKAPITAL			
INNSKUTT EGENKAPITAL			
Aksjekapital	8	2 000 000	2 000 000
Sum innskutt egenkapital		2 000 000	2 000 000
OPPTJENT EGENKAPITAL			
Annen egenkapital		4 746 416	5 189 810
Sum opptjent egenkapital		4 746 416	5 189 810
Sum egenkapital	5	6 746 416	7 189 810
KORTSIKTIG GJELD			
Leverandørgjeld		132 221	0
Betalbar skatt		325 731	495 622
Skyldig offentlige avgifter		16 246	9 628
Utbytte		1 200 000	1 200 000
Annen kortsiktig gjeld		38 011	37 471
Sum kortsiktig gjeld	7	1 712 208	1 742 720
Sum gjeld		1 712 208	1 742 720
Sum egenkapital og gjeld		8 458 624	8 932 530

Bodø, 21.01.2025
Styret i NYSTAD UTVIKLING AS

Øystein Nystad
styremedlem

Ingeborg Iversen
styremedlem

Svein Erik Johansen
styreleder



Nystad Utvikling AS

NOTER TIL REGNSKAPET FOR 2024

Note 1 Regnskapsprinsipper og endringer i prinsipper

Årsregnskapet er satt opp i samsvar med regnskapsloven og god regnskapsskikk for små foretak.

Omløpsmidler og kortsiktig gjeld

Omløpsmidler og kortsiktig gjeld omfatter normalt poster som forfaller til betaling innen ett år etter siste dag i regnskapsåret, samt poster som knytter seg til varekretsløpet. Omløpsmidler vurderes til laveste verdi av anskaffelseskost og antatt virkelig verdi (Laveste verdis prinsipp).

Anleggsmidler og langsiktig gjeld

Anleggsmidler omfatter eiendeler bestemt til varig eie og bruk for virksomheten. Anleggsmidler er vurdert til anskaffelseskost. Varige driftsmidler føres opp i balansen og avskrives over driftsmidlets forventede økonomiske levetid. Varige driftsmidler nedskrives til virkelig verdi ved verdifall som forventes ikke å være av forbigående art. Nedskrivninger blir reversert når grunnlaget for nedskrivningen ikke lenger finnes å være til stede.

Inntektsføring

Tjenester inntektsføres i takt med utførelsen. Andelen av salgsinntekter som knytter seg til fremtidige serviceytelser, balanseføres som uopptjent inntekt ved salget og inntektsføres deretter i takt med levering av ytelsene. Prosjekter som ikke er avsluttet ved årsskiftet inntektsføres etter løpende avregningsmetode.

Fordringer

Kundefordringer føres opp i balansen til pålydende etter fradrag for avsetning til påregnelig tap. Avsetning til påregnelig tap gjøres på grunnlag av en individuell vurdering av de enkelte fordringene. I tillegg gjøres det for øvrige kundefordringer en uspesifisert avsetning for å dekke antatt tap. Andre fordringer er også gjenstand for en tilsvarende vurdering.

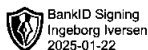
Skatt

Skattekostnaden i resultatregnskapet omfatter periodens betalbare skatt som blir utlignet og forfaller til betaling i neste regnskapsår i tillegg til endring i utsatt skatt. Utsatt skatt er beregnet med skattesatsen ved utgangen av regnskapsåret (22 %) på grunnlag av skattereduserende og skatteøkende midlertidige forskjeller som eksisterer mellom regnskapsmessige og skattemessige verdier. Skatteøkende og skattereduserende midlertidige forskjeller som reverserer eller kan reversere i samme periode er utlignet og nettoført. Utsatt skattefordel innarbeides i regnskapet.

Note 2 Lønnskostnader, ytelser og honorarer

	I år	I fjor
Lønn	222.314	218.313
Arbeidsgiveravgift	18.150	18.084
Andre lønnsrelaterte ytelser	1.549	3.160
Totalt	242.013	239.557
Årsverk	1	1

Selskapet har ikke pensjonsforsikring og kommer ikke inn under reglene om obligatorisk tjenestepensjon.



Nystad Utvikling AS

NOTER TIL REGNSKAPET FOR 2024

Note 3 Varige driftsmidler

	<i>Bygg</i>	<i>Tomt</i>	<i>Driftsløse og inventar</i>	<i>Sum</i>
Anskaffelseskost 01.01.	7.206.762	2.213.753	834.890	10.255.405
Tilgang i året	0	0	0	0
Anskaffelseskost 31.12.	<u>7.206.765</u>	<u>2.213.753</u>	<u>834.890</u>	<u>10.255.405</u>
Avskrivninger per 01.01.	6.468.762	0	834.890	7.303.652
Avskrivninger i år	100.000	0	0	100.000
Avskrivninger per 31.12.	<u>6.568.762</u>	<u>0</u>	<u>834.890</u>	<u>7.403.652</u>
Bokført verdi 31.12.	<u>638.000</u>	<u>2.213.753</u>	<u>0</u>	<u>2.851.753</u>
Avskrivningssats	1%	0	8-12%	

Note 4 Skatter

Årets skattekostnad er slik sammensatt:

Betalbar skatt	325.731
Endring utsatt skattefordel	<u>-10.127</u>
Netto skattekostnad	<u>315.604</u>



Selskapet har per 31.12.23 en utsatt skattefordel som er beregnet som følger:

<i>Spesifikasjon grunnlag utsatt skattefordel:</i>	2024	2023	Endring
Varige driftsmidler	<u>-343.477</u>	<u>-297.448</u>	<u>-46.029</u>
Grunnlag	<u>-343.477</u>	<u>-297.448</u>	<u>-46.029</u>
Utsatt skattefordel 22 %	<u>75.565</u>	<u>65.438</u>	<u>10.127</u>

Utsatt skattefordel er innarbeidet i årsregnskapet.

Note 5 Egenkapital

	Aksjekapital	Annen EK	Sum
Egenkapital per 1.1.	2.000.000	5.189.810	7.189.810
Avsatt utbytte	0	-1.200.000	-1.200.000
Årets resultat	0	756.605	756.605
Egenkapital per 31.12.	2.000.000	4.746.416	6.746.416



Nystad Utvikling AS

NOTER TIL REGNSKAPET FOR 2024

Note 6 Markedsbaserte aksjer og obligasjoner

Finansielle investeringer i aksjer og obligasjoner er oppført til markedsverdi per 31.12.

Note 7 Gjeld og fordringer

Selskapet har ingen fordringer som forfaller mer enn ett år etter regnskapsårets slutt. Man har heller ingen gjeld som forfaller utover fem år etter regnskapsåret slutt.

Note 8 Aksjekapital og aksjonærinformasjon

Aksjekapitalen består av 2 000 aksjer à kr 1.000, til sammen kr 2.000.000, alle i samme aksjeklasse. Per 31.12. eies aksjene av:

<u>Aksjonær</u>	<u>Antall aksjer</u>
Øystein Nystad, styremedlem / daglig leder	2 000
Totalt	2 000



Nordnorsk Revisjon AS

Statsautoriserte revisorer

Til generalforsamlingen i
Nystad Utvikling AS

NORDNORSK REVISJON AS
E-post: firmapost@nordnorskrevisjon.no
Hjemmeside: www.nordnorskrevisjon.no
Revisornummer: 936 929 443
Statsautoriserte regnskapsførere

Svolvær
Postboks 3, 8301 Svolvær
Telefon 76 06 89 60
Leknes
Postboks 281, 8370 Leknes
Telefon 76 06 89 50
Bodø
Postboks 3, 8301 Svolvær
Telefon 91 73 45 59

Bodø, 27.01.2025

UAVHENGIG REVISORS BERETNING FOR 2024

Konklusjon

Vi har revidert Nystad Utvikling AS sitt årsregnskap som viser et overskudd på kr 756.605. Årsregnskapet består av balanse per 31. desember 2024, resultatregnskap for regnskapsåret avsluttet per denne datoen og noter til årsregnskapet, herunder et sammendrag av viktige regnskapsprinsipper.

Etter vår mening

- oppfyller årsregnskapet gjeldende lovkrav, og
- gir årsregnskapet et rettviseende bilde av selskapets finansielle stilling per 31. desember 2024 og av dets resultat for regnskapsåret avsluttet per denne datoen i samsvar med regnskapslovens regler og god regnskapsskikk i Norge.

Grunnlag for konklusjonen

Vi har gjennomført revisjonen i samsvar med de internasjonale revisjonsstandardene International Standards on Auditing (ISA-ene). Våre oppgaver og plikter i henhold til disse standardene er beskrevet nedenfor under Revisors oppgaver og plikter ved revisjonen av årsregnskapet. Vi er uavhengige av selskapet slik det kreves i lov, forskrift og International Code of Ethics for Professional Accountants (inkludert internasjonale uavhengighetsstandarder) utstedt av the International Ethics Standards Board for Accountants (IESBA-reglene), og vi har overholdt våre øvrige etiske forpliktelser i samsvar med disse kravene. Innhentet revisjonsbevis er etter vår vurdering tilstrekkelig og hensiktsmessig som grunnlag for vår konklusjon.

Ledelsens ansvar for årsregnskapet

Ledelsen (styret og daglig leder) er ansvarlig for å utarbeide årsregnskapet og for at det gir et rettviseende bilde i samsvar med regnskapslovens regler og god regnskapsskikk i Norge. Ledelsen er også ansvarlig for slik intern kontroll som den finner nødvendig for å kunne utarbeide et årsregnskap som ikke inneholder vesentlig feilinformasjon, verken som følge av misligheter eller utilsiktede feil.

Ved utarbeidelsen av årsregnskapet må ledelsen ta standpunkt til selskapets evne til fortsatt drift og opplyse om forhold av betydning for fortsatt drift. Forutsetningen om fortsatt drift skal legges til grunn for årsregnskapet så lenge det ikke er sannsynlig at virksomheten vil bli avvirket.




Nordnorsk Revisjon AS

Statsautoriserte revisorer

Revisors oppgaver og plikter ved revisjonen av årsregnskapet (1)

Vårt mål er å oppnå betryggende sikkerhet for at årsregnskapet for Nystad Utvikling AS som helhet ikke inneholder vesentlig feilinformasjon, verken som følge av misligheter eller utilsiktede feil, og å avgi en revisjonsberetning som inneholder vår konklusjon. Betryggende sikkerhet er en høy grad av sikkerhet, men ingen garanti for at en revisjon utført i samsvar med ISA-ene, alltid vil avdekke vesentlig feilinformasjon som eksisterer. Feilinformasjon kan oppstå som følge av misligheter eller utilsiktede feil. Feilinformasjon blir vurdert som vesentlig dersom den enkeltvis eller samlet med rimelighet kan forventes å påvirke økonomiske beslutninger som brukerne foretar basert på årsregnskapet.

Nordnorsk Revisjon AS


Jan Erling Didriksen
statsautorisert revisor

(1) For videre beskrivelse av revisors oppgaver og plikter vises det til <https://revisorforeningen.no/revisjonsberetninger>