



ÅRSREGNSKAPET FOR REGNSKAPSÅRET 2021 - GENERELL INFORMASJON

Enheten

Organisasjonsnummer: 981 354 508
Organisasjonsform: Verdipapirfond
Foretaksnavn: VERDIPAPIRFONDET STOREBRAND GLOBAL
OBLIGASJON
Forretningsadresse: c/o Storebrand Asset Management AS
Professor Kohts vei 9
1366 LYSAKER

Regnskapsår

Årsregnskapets periode: 01.01.2021 - 31.12.2021

Konsern

Morselskap i konsern: Nei

Regnskapsregler

Regler for små foretak benyttet: Nei
Benyttet ved utarbeidelsen av årsregnskapet til selskapet: Regnskapslovens alminnelige regler

Årsregnskapet fastsatt av kompetent organ

Bekreftet av representant for selskapet: Jan Erik Saugestad
Dato for fastsettelse av årsregnskapet: 29.04.2022

Grunnlag for avgivelse

År 2021: Årsregnskapet er elektronisk innlevert
År 2020: Tall er hentet fra elektronisk innlevert årsregnskap fra 2021

Det er ikke krav til at årsregnskapet m.v. som sendes til Regnskapsregisteret er undertegnet. Kontrollen på at dette er utført ligger hos revisor/enhetens øverste organ. Sikkerheten ivaretas ved at innsender har rolle/rettighet for innsending av årsregnskapet via Altinn, og ved at det bekreftes at årsregnskapet er fastsatt av kompetent organ.

Brønnøysundregistrene, 14.06.2023



Resultatregnskap

Beløp i: NOK	Note	2021	2020
RESULTATREGNSKAP			
Inntekter			
Sum inntekter		0	
Kostnader			
Annen driftskostnad		7 954 825	8 465 404
Sum kostnader		7 954 825	8 465 404
Driftsresultat		-7 954 825	-8 465 404
Finansinntekter og finanskostnader			
Annen renteinntekt		69 239 255	80 666 904
Annen finansinntekt		312 739 224	1 907 108
Verdiøkning finansielle instrumenter vurdert til virkelig verdi			182 097 463
Sum finansinntekter		381 978 479	264 671 475
Verdireduksjon finansielle instrumenter vurdert til virkelig verdi		460 075 938	
Annen finanskostnad		169 183	86 711
Sum finanskostnader		460 245 121	86 711
Netto finans		-78 266 642	264 584 764
Ordinært resultat før skattekostnad		-86 221 467	256 119 360
Ordinært resultat etter skattekostnad		-86 221 467	256 119 360
Årsresultat		-86 221 467	256 119 360
Overføringer og disponeringer			
Ordinært utbytte		-379 119 096	-987 810
Overføring til/fra annen egenkapital		465 340 564	-257 107 170
Sum overføringer og disponeringer		86 221 468	-258 094 980



Balanse

Beløp i: NOK	Note	2021	2020
BALANSE - EIENDELER			
Anleggsmidler			
Immaterielle eiendeler			
Sum immaterielle eiendeler		0	
Sum anleggsmidler		0	0
Omløpsmidler			
Varer			
Fordringer			
Andre fordringer		7 989 902	28 532 268
Sum fordringer		7 989 902	28 532 268
Investeringer			
Markedsbaserte obligasjoner		3 382 660 028	4 065 614 292
Sum investeringer	2	3 382 660 028	4 065 614 292
Bankinnskudd, kontanter og lignende			
Bankinnskudd, kontanter og lignende		253 160 680	633 370 864
Sum bankinnskudd, kontanter og lignende		253 160 680	633 370 864
Sum omløpsmidler		3 643 810 610	4 727 517 424
SUM EIENDELER		3 643 810 610	4 727 517 424
BALANSE - EGENKAPITAL OG GJELD			
Egenkapital			
Innskutt egenkapital			
Aksjekapital		3 369 332 019	3 745 882 880
Overkurs		664 569 590	496 015 921
Sum innskutt egenkapital		4 033 901 609	4 241 898 801
Opptjent egenkapital			



Balanse

Beløp i: NOK	Note	2021	2020
Annen egenkapital		-398 450 801	254 552 238
Sum opptjent egenkapital		-398 450 801	254 552 238
Sum egenkapital	5	3 635 450 808	4 496 451 039
Sum langsiktig gjeld		0	0
Kortsiktig gjeld			
Annen kortsiktig gjeld		8 359 802	231 066 385
Sum kortsiktig gjeld		8 359 802	231 066 385
Sum gjeld		8 359 802	231 066 385
SUM EGENKAPITAL OG GJELD		3 643 810 610	4 727 517 424



Brønnøysundregistrene

ÅRSREGNSKAP FOR REGNSKAPSÅRET 2021 - GENERELL INFORMASJON

Journalnummer: 2022 377986

Enheten

Organisasjonsnummer: 981 354 508
Organisasjonsform: Verdipapirfond
Foretaksnavn: VERDIPAPIRFONDET STOREBRAND GLOBAL OBLIGASJON
Forretningsadresse: c/o Storebrand Asset Management AS
Professor Kohts vei 9
1366 LYSAKER

Regnskapsår

Årsregnskapets periode: 01.01.2021 - 31.12.2021

Konsern

Morselskap i konsern: Nei

Regnskapsregler

Regler for små foretak benyttet: Nei
Benyttet ved utarbeidelsen av årsregnskapet til selskapet: Regnskapslovens alminnelige regler

Årsregnskapet fastsatt av kompetent organ

Bekreftet av representant for selskapet: Jan Erik Saugestad
Dato for fastsettelse av årsregnskapet: 29.04.2022

Grunnlag for avgivelse

År 2021: Årsregnskap er elektronisk innlevert.
År 2020: Tall er hentet fra elektronisk innlevert årsregnskap fra 2021.

Det er ikke krav til at årsregnskapet m.v. som sendes til Regnskapsregisteret er undertegnet. Kontrollen på at dette er utført ligger hos revisor/enhetens øverste organ. Sikkerheten ivaretas ved at innsender har rolle/rettighet for innsending av årsregnskapet via Altinn, og ved at det bekreftes at årsregnskapet er fastsatt av kompetent organ.

Brønnøysundregistrene, 11.06.2022



Organisasjonsnr: 981 354 508
VERDIPAPIRFONDET STOREBRAND GLOBAL
OBLIGASJON

RESULTATREGNSKAP

Beløp i: NOK	Note	2021	2020
RESULTATREGNSKAP			
Inntekter			
Sum inntekter		0	
Kostnader			
Annen driftskostnad		7 954 825	8 465 404
Sum kostnader		7 954 825	8 465 404
Driftsresultat		-7 954 825	-8 465 404
Finansinntekter og finanskostnader			
Annen renteinntekt		69 239 255	80 666 904
Annen finansinntekt		312 739 224	1 907 108
Verdiøkning finansielle instrumenter vurdert til virkelig verdi			182 097 463
Sum finansinntekter		381 978 479	264 671 475
Verdireduksjon finansielle instrumenter vurdert til virkelig verdi			
Annen finanskostnad		460 075 938	169 183
Sum finanskostnader		460 245 121	86 711
Netto finans		-78 266 642	264 584 764
Ordinært resultat før skattekostnad		-86 221 467	256 119 360
Ordinært resultat etter skattekostnad		-86 221 467	256 119 360
Årsresultat		-86 221 467	256 119 360
Overføringer og disponeringer			
Ordinært utbytte		-379 119 096	-987 810
Overføring til/fra annen egenkapital		465 340 564	-257 107 170
Sum overføringer og disponeringer		86 221 468	-258 094 980



Annen kortsiktig gjeld	8 359 802	231 066 385
Sum kortsiktig gjeld	8 359 802	231 066 385
Sum gjeld	8 359 802	231 066 385
SUM EGENKAPITAL OG GJELD	3 643 810 610	4 727 517 424



Organisasjonsnr: 981 354 508
VERDIPAPIRFONDET STOREBRAND GLOBAL
OBLIGASJON

NOTEOPPLYSNINGER - SELSKAP - alle poster oppgitt i hele tall

Note
1

Regnskapsprinsipper
Årsregnskapet er satt opp etter regnskapsloven. Regnskapsreglene for små foretak er fulgt.

Note

Antall aksjer og aksjeeiere

Note

Antall årsverk i regnskapsåret

Virksomheten har hatt følgende antall årsverk:
0.00

Note

Lån og sikkerhetsstillelse til ledende personer og aksjeeiere

Er det gitt lån eller sikkerhetsstillelse til ledende personer: Nei

Omløpsmidler Startdato Sluttdato Endring

Skattemessig fremf.undersk. Startdato Sluttdato Endring

Kortsiktig gjeld Startdato Sluttdato Endring



Til styret i forvaltningsselskapet Storebrand Asset Management AS

Uavhengig revisors beretning

Konklusjon

Vi har revidert årsregnskapene til følgende verdipapirfond som forvaltes av Storebrand Asset Management AS:

Org.nr	Navn
938144435	VERDIPAPIRFONDET STOREBRAND FREMTID 100
979474059	VERDIPAPIRFONDET STOREBRAND VERDI
938651728	VERDIPAPIRFONDET STOREBRAND NORGE
964847878	VERDIPAPIRFONDET STOREBRAND VEKST
868980982	VERDIPAPIRFONDET STOREBRAND KORT KREDITT IG
976588010	VERDIPAPIRFONDET STOREBRAND AKSJE INNLAND
977555779	VERDIPAPIRFONDET STOREBRAND LIKVIDITET
979364768	VERDIPAPIRFONDET STOREBRAND GLOBAL VALUE
981354508	VERDIPAPIRFONDET STOREBRAND GLOBAL OBLIGASJON
981672747	VERDIPAPIRFONDET STOREBRAND NORGE I
982579147	VERDIPAPIRFONDET STOREBRAND STAT
980440028	VERDIPAPIRFONDET DELPHI EUROPE
960058658	VERDIPAPIRFONDET DELPHI NORDIC
976242556	VERDIPAPIRFONDET DELPHI NORGE
979328060	VERDIPAPIRFONDET DELPHI KOMBINASJON
988576409	VERDIPAPIRFONDET STOREBRAND KREDITT
989133241	VERDIPAPIRFOND STOREBRAND GLOBAL INDEKS
989440136	VERDIPAPIRFONDET STOREBRAND FREMTID 50
989747746	VERDIPAPIRFONDET DELPHI GLOBAL
990632758	VERDIPAPIRFONDET STOREBRAND GLOBAL MULTIFACTOR

PricewaterhouseCoopers AS, Dronning Eufemias gate 71, Postboks 748 Sentrum, NO-0106 Oslo
T: 02316, org. no.: 987 009 713 MVA, www.pwc.no
Statsautoriserte revisorer, medlemmer av Den norske Revisorforening og autorisert regnskapsførerselskap



995894629	VERDIPAPIRFONDET STOREBRAND GLOBAL KREDITT IG
996923002	VERDIPAPIRFONDET STOREBRAND INDEKS ALLE MARKEDER
996922987	VERDIPAPIRFONDET STOREBRAND INDEKS NYE MARKEDER
997342550	VERDIPAPIRFONDET STOREBRAND NORSK KREDITT IG
997342526	VERDIPAPIRFONDET STOREBRAND NORSK KREDITT IG 20
998718120	VERDIPAPIRFONDET STOREBRAND GLOBAL SOLUTIONS
912315444	VERDIPAPIRFONDET SEB NOK LIQUIDITY FUND
913222679	VERDIPAPIRFONDET STOREBRAND INDEKS - NORGE
919080000	VERDIPAPIRFONDET STOREBRAND GLOBAL ESG
917820848	VERDIPAPIRFONDET DELPHI GLOBAL VALUTASIKRET
917821208	VERDIPAPIRFONDET STOREBRAND GLOBAL MULTIFAKTOR VALUTASIKRET
917820961	VERDIPAPIRFONDET STOREBRAND GLOBAL INDEKS VALUTASIKRET
918298193	VERDIPAPIRFONDET FO NORSK LIKVIDITET
918660313	VERDIPAPIRFONDET STOREBRAND NORGE FOSSILFRI
918660186	VERDIPAPIRFONDET STOREBRAND GLOBAL ESG PLUS
922394695	VERDIPAPIRFONDET STOREBRAND KORTE RENTER SII
924613351	VERDIPAPIRFONDET STOREBRAND GLOBAL ESG PLUS VALUTASIKRET
925054097	VERDIPAPIRFONDET STOREBRAND RENEWABLE ENERGY
925607045	VERDIPAPIRFONDET STOREBRAND FREMTID 10
925607215	VERDIPAPIRFONDET STOREBRAND FREMTID 30
825607242	VERDIPAPIRFONDET STOREBRAND FREMTID 80
924581557	VERDIPAPIRFONDET STOREBRAND NORDIC HIGH YIELD
926036157	VERDIPAPIRFONDET DELPHI GREEN TRENDS
924613505	VERDIPAPIRFONDET STOREBRAND GLOBAL SOLUTIONS VALUTASIKRET
827154792	VERDIPAPIRFONDET STOREBRAND SMART CITIES
927153688	VERDIPAPIRFONDET STOREBRAND EQUAL OPPORTUNITIES
926653016	VERDIPAPIRFONDET STOREBRAND INDEKS - NORDEN

Årsregnskapene for verdipapirfondene består av balanse per 31. desember 2021, resultatregnskap for regnskapsåret avsluttet per denne datoen og noter til årsregnskapet, herunder et sammendrag av viktige regnskapsprinsipper.

Etter vår mening

- oppfyller årsregnskapene gjeldende lovkrav, og
- gir årsregnskapene et rettviseende bilde av verdipapirfondenes finansielle stilling per 31. desember 2021, og av dets resultater for regnskapsåret avsluttet per denne datoen i samsvar med regnskapslovens regler og god regnskapsskikk i Norge.

(2)



Grunnlag for konklusjonen

Vi har gjennomført revisjonen i samsvar med de internasjonale revisjonsstandardene International Standards on Auditing (ISA-ene). Våre oppgaver og plikter i henhold til disse standardene er beskrevet nedenfor under *Revisors oppgaver og plikter ved revisjonen av årsregnskapet*. Vi er uavhengige av selskapet slik det kreves i lov, forskrift og International Code of Ethics for Professional Accountants (inkludert internasjonale uavhengighetsstandarder) utstedt av the International Ethics Standards Board for Accountants (IESBA-reglene), og vi har overholdt våre øvrige etiske forpliktelser i samsvar med disse kravene. Innhentet revisjonsbevis er etter vår vurdering tilstrekkelig og hensiktsmessig som grunnlag for vår konklusjon.

Øvrig informasjon

Styret og daglig leder i forvaltningsselskapet (ledelsen) er ansvarlig for øvrig informasjon som er publisert sammen med årsregnskapene. Øvrig informasjon omfatter informasjon i årsrapportene bortsett fra årsregnskapene og de tilhørende revisjonsberetningene. Vår konklusjon om årsregnskapene ovenfor dekker ikke øvrig informasjon.

I forbindelse med revisjonen av årsregnskapene er det vår oppgave å lese øvrig informasjon. Formålet er å vurdere hvorvidt det foreligger vesentlig inkonsistens mellom den øvrige informasjonen og årsregnskapene og den kunnskap vi har opparbeidet oss under revisjonen av årsregnskapene, eller hvorvidt øvrig informasjon ellers fremstår som vesentlig feil. Vi har plikt til å rapportere dersom øvrig informasjon fremstår som vesentlig feil. Vi har ingenting å rapportere i så henseende.

Basert på kunnskapen vi har opparbeidet oss i revisjonen, mener vi at årsberetningen

- er konsistent med årsregnskapene og
- inneholder de opplysninger som skal gis i henhold til gjeldende lovkrav.

Ledelsens ansvar for årsregnskapet

Ledelsen er ansvarlig for å utarbeide årsregnskapene og for at det gir et rettviseende bilde i samsvar med regnskapslovens regler og god regnskapsskikk i Norge. Ledelsen er også ansvarlig for slik internkontroll som den finner nødvendig for å kunne utarbeide et årsregnskap som ikke inneholder vesentlig feilinformasjon, verken som følge av misligheter eller utilsiktede feil.

Ved utarbeidelsen av årsregnskapene må ledelsen ta standpunkt til fondenes evne til fortsatt drift og opplyse om forhold av betydning for fortsatt drift. Forutsetningen om fortsatt drift skal legges til grunn for årsregnskapene så lenge det ikke er sannsynlig at virksomhetene vil bli avvirket.

Revisors oppgaver og plikter ved revisjonen av årsregnskapet

Vårt mål er å oppnå betryggende sikkerhet for at årsregnskapene som helhet ikke inneholder vesentlig feilinformasjon, verken som følge av misligheter eller utilsiktede feil, og å avgi en revisjonsberetning som inneholder vår konklusjon. Betryggende sikkerhet er en høy grad av sikkerhet, men ingen garanti for at en revisjon utført i samsvar med ISA-ene, alltid vil avdekke vesentlig feilinformasjon som eksisterer. Feilinformasjon kan oppstå som følge av misligheter eller utilsiktede feil. Feilinformasjon blir vurdert som vesentlig dersom den enkeltvis eller samlet med rimelighet kan forventes å påvirke økonomiske beslutninger som brukerne foretar basert på årsregnskapet.

(3)



For videre beskrivelse av revisors oppgaver og plikter vises det til:
<https://revisorforeningen.no/revisjonsberetninger>

Oslo, 29. april 2022
PricewaterhouseCoopers AS

Thomas Steffensen
Statsautorisert revisor
(elektronisk signert)



 Securely signed with Brevio

Revisjonsberetning

Signers:

Name	Method	Date
Steffensen, Thomas	BANKID_MOBILE	2022-04-29 12:29

This document package contains:

- Closing page (this page)
- The original document(s)
- The electronic signatures. These are not visible in the document, but are electronically integrated.



This file is sealed with a digital signature.
The seal is a guarantee for the authenticity
of the document.



Porteføljeverisikoversikt

Storebrand Global Obligasjon
31.12.2021 angitt i hele 1000



Rentebærende verdipapirer

Navn	Forfallsdato	Kupong rente	Renteregulering s-tidspunkt	Antall/p ålydende	Kostpris	Effektiv rente	Durasjon	Pålept rente	Markedsverdi (inkl. pålept rente)	Urealisert gevinst/tap	% vekt i porteføljen	Risiko-klasse
TSY INFL IX NIB 0.625% 2026/01/15	15.01.2026	0,63	15.07.2021	5 000	54 886 54 886	-1,73	4,06	147 147	56 547 56 547	1 514 1 514	1,56% 1,56%	0
AbbVie Inc 3.750% 2023/11/14	14.11.2023	3,75	14.11.2021	2 500	23 452	1,04	1,72	108	23 210	-349	0,64%	3
John Deere Capital Corp 2.600% 2024/03/07 Manufacturing	07.03.2024	2,60	07.09.2021	2 500	22 808 46 260	0,98	2,10	182 290	22 997 46 207	8 -342	0,63% 1,27%	2
Burlington Northern Santa Fe LLC 3.650% 2025/09/01 Transportation and storage	01.09.2025	3,65	01.09.2021	2 500	24 166 24 166	1,34	3,17	268 268	24 015 24 015	-419 -419	0,66% 0,66%	2
International Business Machines Co 0.375% 2023/01/1	31.01.2023	0,38	31.01.2021	2 000	20 004	-0,31	1,08	69	20 274	201	0,56%	2
British Telecommunications PLC 1.000% 2024/11/21 Information and communication	21.11.2024	1,00	21.11.2021	1 000	9 315 29 319	0,30	2,61	11 80	10 224 30 498	898 1 099	0,28% 0,84%	3
Westpac Banking Corp 2.000% 2025/01/16	16.01.2025	2,00	16.07.2021	7 000	62 063	1,22	2,91	562	63 723	1 098	1,75%	1
DNB Boligkreditt AS 12/22 ADJ C COVID	21.11.2023	1,88	21.11.2021	5 000	52 816	-0,52	0,90	103	51 317	-1 602	1,41%	0
Svenska Handelsbanken AB 3.900% 2023/11/20	20.11.2023	3,90	20.11.2021	5 000	44 406	0,84	1,82	196	46 805	2 203	1,29%	1
Bank of Montreal 2.500% 2022/01/11 COVID	11.01.2022	2,50	11.07.2021	5 000	42 899	1,10	0,03	521	44 628	1 209	1,23%	2
Skandinaviska Enskilda Banken AB .8500% 2025/09/02	02.09.2025	0,85	02.09.2021	5 000	44 662	1,45	3,56	123	43 274	-1 511	1,19%	2
Nordea Bank Abp. 7500% 2025/08/28	28.08.2025	0,75	28.08.2021	5 000	47 781	1,42	3,56	112	43 158	-4 735	1,19%	1
BPER Banca .8750% 2022/01/22	22.01.2022	0,88	22.01.2021	4 000	40 701	0,01	0,07	330	40 463	-567	1,11%	1
Danske Bank AVS 3.875% 2023/09/12	12.09.2023	3,88	12.09.2021	4 000	32 524	1,34	1,62	410	37 183	4 249	1,02%	3
Citigroup Inc 1.75% 28.01.2025	28.01.2025	1,75	28.01.2021	3 000	35 155	0,10	2,98	486	32 099	-3 542	0,88%	3
Wells Fargo & Co 2.25% 02.05.23	02.05.2023	2,25	02.05.2021	3 000	31 001	-0,17	1,32	451	31 510	58	0,87%	3
Capital One Financial Corp 0.8% 2024/06/12	12.06.2024	0,80	12.06.2021	3 000	32 790	0,07	2,42	133	30 753	-2 171	0,85%	3
JPMorgan Chase & Co 0.625% 25.01.2024	25.01.2024	0,63	25.01.2021	3 000	31 818	-0,23	1,89	175	30 750	-1 244	0,85%	2
Lloyds Banking Group PLC 3.900% 2024/03/12	12.03.2024	3,90	12.09.2021	3 000	29 586	1,34	2,08	312	28 234	-1 664	0,78%	3
Swedbank AB 2.800% 2022/03/14	14.03.2022	2,80	14.09.2021	3 000	25 389	0,74	0,20	218	26 786	1 178	0,74%	2
Morgan Stanley 1.75% 30.01.2025	30.01.2025	1,75	30.01.2021	2 500	29 349	0,11	2,98	403	26 740	-3 013	0,74%	3
Morgan Stanley 1.75% 11.03.2024	11.03.2024	1,75	11.03.2021	2 500	25 386	-0,06	2,15	355	26 418	678	0,73%	3
Goldman Sachs Group Inc/The 3.375000% 2025/03/27	27.03.2025	3,38	27.03.2021	2 000	24 661	0,20	3,05	517	22 627	-2 551	0,62%	3
Bank of America Corp 1,776% VAR 04.05.2027	04.05.2027	1,78	27.04.2021	2 000	21 011	0,42	4,16	242	21 462	209	0,59%	2
Goldman Sachs Group Inc/The 1.625% 27.07.2026	27.07.2026	1,63	27.07.2021	2 000	21 016	0,38	4,40	140	21 327	170	0,59%	3
Wells Fargo & Co 1.625% 02.06.2025	02.06.2025	1,63	02.06.2021	2 000	22 931	0,22	3,32	189	21 205	-1 915	0,58%	3
Morgan Stanley 1.000% 2022/12/02	02.12.2022	1,00	02.12.2021	2 000	20 271	-0,42	0,92	16	20 336	49	0,56%	3
Bank of America Corp 4.125% 22.01.2024	22.01.2024	4,13	22.07.2021	2 000	19 310	1,02	1,95	321	19 069	-562	0,52%	2
Goldman Sachs Group Inc/The 3.85% 08.07.2024	08.07.2024	3,85	08.07.2021	2 000	17 988	1,27	2,13	326	18 980	666	0,52%	3
JPMORGAN CHASE & CO	25.01.2023	3,20	25.07.2021	2 000	16 284	0,63	1,04	245	18 362	1 834	0,51%	2
Westpac Banking Corp 2.750% 2023/01/11	11.01.2023	2,75	11.07.2021	2 000	15 130	0,51	1,01	229	18 270	2 910	0,50%	1
CITIGROUP INC 4.5 01/14/22	14.01.2022	4,50	14.07.2021	2 000	17 871	1,17	0,04	368	18 025	-213	0,50%	3
Lloyds Banking Group PLC 3.000% 2022/01/11	11.01.2022	3,00	11.07.2021	2 000	17 151	0,80	0,03	250	17 897	496	0,49%	3
Lloyds Bank PLC 2.125% 2022/07/24	24.07.2022	2,13	24.07.2021	1 900	17 209	0,70	0,56	154	17 044	-319	0,47%	0
Goldman Sachs Group Inc/The 2% 27.07.2023	27.07.2023	2,00	27.07.2021	1 000	9 930	-0,17	1,55	86	10 456	441	0,29%	3
Bank of America Corp 01/24/22	24.01.2022	5,70	24.07.2021	1 000	8 869	1,33	0,06	219	9 062	-27	0,25%	2



Financial and insurance activities					857 955			8192	857 963	-8 185	23,61%	
JPGV 2.100 03/20/29	20.03.2029	2,10	20.09.2021	#####	119 863	-0,06	6,75	539	106 775	-13 628	2,94%	2
Italy Buoni Poliennali Del Tesoro 1.85% 2024/5/15	15.05.2024	1,85	15.11.2021	8 700	87 485	-0,04	2,33	205	91 372	3 682	2,51%	9
Japan Government 1.8% 20.03.43	20.03.2043	1,80	20.09.2021	910 000	69 589	0,51	17,99	353	88 112	18 170	2,42%	2
United States Treasury Note/Bond 2.875% 15.05.43	15.05.2043	2,88	15.11.2021	7 600	56 895	1,95	16,14	245	78 217	21 078	2,15%	0
Italy Buoni Poliennali Del Tesoro 1.5% 01.06.2025	01.06.2025	1,50	01.12.2021	6 700	64 184	0,16	3,34	83	70 329	6 062	1,94%	9
JGB2.3 03/20/39	20.03.2039	2,30	20.09.2021	620 000	44 936	0,39	14,62	305	62 876	17 635	1,73%	2
Japan Government 0.6% 20.12.2023	20.12.2023	0,60	20.12.2021	800 000	65 671	-0,10	1,96	11	62 114	-3 568	1,71%	2
United States Treasury Note/Bond .5000% 2027/05/31	31.05.2027	0,50	30.11.2021	7 000	65 600	1,31	5,28	26	59 150	-6 476	1,63%	0
United States Treasury Note/Bond 2.750% 2047/08/15	15.08.2047	2,75	15.08.2021	5 500	54 215	1,94	18,56	500	57 015	2 299	1,57%	0
Japan-9 1.4 12/20/2032	20.12.2032	1,40	20.12.2021	645 000	41 437	0,13	10,25	21	56 220	14 762	1,55%	2
United States Treasury Note/Bond 2.25% 15.11.2025	15.11.2025	2,25	15.11.2021	5 500	51 707	1,14	3,69	139	50 678	-1 168	1,39%	0
Japan Government Thirty Year Bond 0.8% 20.03.2046	20.03.2046	0,80	20.09.2021	600 000	48 973	0,57	21,93	103	48 477	-598	1,33%	2
United States Treasury Note/Bond 2.5% 15.05.2024	15.05.2024	2,50	15.11.2021	5 000	39 353	0,84	2,29	140	45 952	6 459	1,26%	0
BTPS 5.25 11/01/29	01.11.2029	5,25	01.11.2021	3 400	34 502	0,78	6,64	297	45 945	11 146	1,26%	9
FRTR 4 10/25/38	25.10.2038	4,00	25.10.2021	2 900	23 516	0,48	13,35	214	45 824	22 094	1,26%	9
Japan Government Twenty Year Bond 1.6% 20.03.2033	20.03.2033	1,60	20.09.2021	500 000	49 287	0,15	10,35	173	44 652	-4 808	1,23%	2
DEGV 3.250 07/04/42	04.07.2042	3,25	04.07.2021	2 600	38 492	-0,01	16,40	418	43 955	5 045	1,21%	9
Italy Buoni Poliennali Del Tesoro 1.35% 15.04.2022	15.04.2022	1,35	15.10.2021	4 100	39 706	-0,65	0,30	117	41 470	1 647	1,14%	9
UK TSY 1.75% 2022	07.09.2022	1,75	07.09.2021	3 400	39 715	0,25	0,68	226	41 249	1 308	1,14%	3
United States Treasury Note/Bond 1.250% 2050/05/15	15.05.2050	1,25	15.11.2021	5 450	39 243	1,95	22,98	77	40 951	1 631	1,13%	0
AUGV 5.750 07/15/22	15.07.2022	5,75	15.07.2021	6 000	41 423	0,22	0,52	1016	40 633	-1 805	1,12%	0
Bundesrepublik Deutschland Bundesanleihe 0% 2031/0	15.02.2031	0,00		3 800	38 734	-0,22	9,16	0	38 876	142	1,07%	9
JPGV 0.800 06/20/23	20.06.2023	0,80	20.12.2021	500 000	42 224	-0,09	1,46	9	38 798	-3 435	1,07%	2
United Kingdom Gilt 2% 07.09.2025	07.09.2025	2,00	07.09.2021	3 000	35 240	0,72	3,53	228	37 725	2 258	1,04%	3
France Government Bond OAT 0.5% 25.05.2025	25.05.2025	0,50	25.05.2021	3 500	34 106	-0,46	3,39	106	36 355	2 143	1,00%	1
United Kingdom Gilt 1.500% 2047/07/22	22.07.2047	1,50	22.07.2021	2 800	31 369	1,17	21,16	221	36 095	4 505	0,99%	3
United States Treasury Note/Bond - 1.750% 2024/06/	30.06.2024	1,75	31.12.2021	4 000	36 342	0,86	2,44	0	36 049	-293	0,99%	0
T 3.50 02/15/39	15.02.2039	3,50	15.08.2021	2 900	35 842	1,77	13,13	336	32 442	-3 735	0,89%	0
Japan Government 30 Year Bond .400% 2050/03/20	20.03.2050	0,40	20.09.2021	450 000	33 766	0,66	26,41	39	32 196	-1 608	0,89%	2
United Kingdom Gilt 3.5% 22.07.2068	22.07.2068	3,50	22.07.2021	1 350	31 659	0,95	29,55	248	31 826	-81	0,88%	3
Bundesrepublik Deutschland 1.250% 2048/08/15	15.08.2048	1,25	15.08.2021	2 400	29 462	0,14	23,22	114	31 161	1 586	0,86%	9
Spain Government Bond 1.450% 2027/10/31	31.10.2027	1,45	31.10.2021	2 800	26 766	0,04	5,63	68	30 449	3 616	0,84%	3
ACGB 3.25 04/21/29	21.04.2029	3,25	21.10.2021	4 200	26 955	1,55	6,47	171	30 259	3 134	0,83%	0
French Republic Government Bond OAT 0% 25.05.2028	25.05.2028	0,75	25.05.2021	2 600	25 827	-0,18	6,26	118	27 754	1 809	0,76%	1
United Kingdom Gilt .1250% 2028/01/31	31.01.2028	0,13	31.07.2021	2 300	26 436	0,78	6,02	14	26 423	-28	0,73%	3
Italy Buoni Poliennali Del Tesoro 0.850% 2027/01/1	15.01.2027	0,85	15.07.2021	2 500	26 785	0,45	4,91	98	25 671	-1 212	0,71%	9
France Government Bond OAT 1.75% 25.05.2023	25.05.2023	1,75	25.05.2021	2 400	21 866	-0,63	1,39	254	25 128	3 008	0,69%	1
JPGV 2.100 12/20/26	20.12.2026	2,10	20.12.2021	290 000	20 614	-0,08	4,77	14	24 627	4 000	0,68%	2
United Kingdom Gilt 3.25% 22.01.2044	22.01.2044	3,25	22.07.2021	1 450	20 120	1,19	16,66	248	24 473	4 105	0,67%	3
SPGB 4.2 01/31/37	31.01.2037	4,20	31.01.2021	1 600	21 646	0,86	11,74	617	24 204	1 941	0,67%	3
US TREASURY N/B 2.75 15.08.2042	15.08.2042	2,75	15.08.2021	2 300	25 398	1,93	15,73	209	23 353	-2 254	0,64%	0
Kingdom of Belgium Govt Bond 0.80% 2028/06/22	22.06.2028	0,80	22.06.2021	2 100	22 536	-0,22	6,33	89	22 551	-73	0,62%	9
T 5.25 11/15/28	15.11.2028	5,25	15.11.2021	2 000	15 732	1,40	5,87	118	22 196	6 347	0,61%	0
United States Treasury Note/Bond 1.250% 2028/03/31	31.03.2028	1,25	30.09.2021	2 500	20 676	1,40	5,93	70	21 930	1 184	0,60%	0
SPGB 5.75 07/30/32	30.07.2032	5,75	30.07.2021	1 400	10 622	0,52	8,53	341	21 915	10 953	0,60%	3
French Republic Gov Bond OAT 1.000% 2027/05/25	25.05.2027	1,00	25.05.2021	2 000	22 092	-0,29	5,27	121	21 582	-631	0,59%	1
Italy Buoni Poliennali Del Tesoro 2.7% 01.03.2047	01.03.2047	2,70	01.09.2021	1 700	15 307	1,91	18,40	154	19 909	4 448	0,55%	9



TSY 4.75 2038	07.12.2038	4,75	07.12.2021	1 010	14 520	1,12	12,81	38	18 847	4 289	0,52%	9
Canadian Government Bond 2.250% 2029/06/01	01.06.2029	2,25	01.12.2021	2 500	16 965	1,30	6,80	32	18 654	1 657	0,51%	0
United States Treasury Note/Bond 2.25% 15.02.2027	15.02.2027	2,25	15.08.2021	2 000	17 195	1,28	4,78	149	18 635	1 291	0,51%	0
Italy Buoni Poliennali Del Tesoro 2.95% 2038/09/01	01.09.2038	2,95	01.09.2021	1 500	19 750	1,59	13,27	148	18 197	-1 701	0,50%	9
United States Treasury Note/Bond .2500% 2025/05/31	31.05.2025	0,25	30.11.2021	2 000	16 980	1,06	3,37	4	17 164	180	0,47%	0
French Republic Gov Bond OAT 1.75% 25.06.2039	25.06.2039	1,75	25.06.2021	1 400	14 482	0,50	15,24	127	17 089	2 479	0,47%	1
United States Treasury Note/Bond 0.625% 2027/03/31	31.03.2027	0,63	30.09.2021	2 000	16 486	1,28	5,10	28	17 085	571	0,47%	0
SPGB 4.65 07/25	30.07.2025	4,65	30.07.2021	1 400	16 113	-0,31	3,36	275	16 822	434	0,46%	3
TSY 4.25 2032	07.06.2032	4,25	07.12.2021	1 050	11 581	1,00	8,73	35	16 614	4 997	0,46%	3
United States Treasury Note/Bond 1.125% 2040/08/15	15.08.2040	1,13	15.08.2021	2 000	17 239	1,95	16,28	74	15 472	-1 842	0,43%	0
TSY 4.5% 2042	07.12.2042	4,50	07.12.2021	780	9 787	1,17	15,27	28	15 100	5 285	0,42%	9
DBR 5.625 01/04/28	04.01.2028	5,63	04.01.2021	1 009	11 036	-0,48	5,20	563	14 466	2 866	0,40%	0
CAN 8 06/01/23	01.06.2023	8,00	01.12.2021	1 850	14 357	0,90	1,35	85	14 289	-153	0,39%	0
Spain Government Bond 1.6% 30.04.2025	30.04.2025	1,60	30.04.2021	1 200	11 890	-0,36	3,25	129	12 955	936	0,36%	3
United States Treasury Note/Bond 1.125% 2031/02/15	15.02.2031	1,13	15.08.2021	1 500	11 999	1,47	8,53	56	12 897	842	0,35%	0
BTPS 5 03/01/25	01.03.2025	5,00	01.09.2021	1 000	8 781	0,12	2,94	168	11 742	2 793	0,32%	9
Spain Government Bond 2.75% 31.10.2024	31.10.2024	2,75	31.10.2021	1 000	9 318	-0,48	2,77	46	11 000	1 636	0,30%	3
Belgium Government Bond 2.6% 22.06.2024	22.06.2024	2,60	22.06.2021	1 000	8 458	-0,60	2,42	137	10 968	2 372	0,30%	9
Spain Government Bond 1.3% 31.10.2026	31.10.2026	1,30	31.10.2021	1 000	10 433	-0,15	4,73	22	10 755	301	0,30%	3
Belgium Government Bond 1% 22.06.2026	22.06.2026	1,00	22.06.2021	1 000	9 525	-0,39	4,40	53	10 713	1 136	0,29%	9
Australia Government Bond 2.750% 2041/05/21	21.05.2041	2,75	21.11.2021	1 500	11 506	2,28	14,88	29	10 370	-1 165	0,29%	9
CAN 5 06/01/37	01.06.2037	5,00	01.12.2021	1 000	7 928	1,63	11,54	29	10 218	2 261	0,28%	0
BGB 4.25 28/03/2041	28.03.2041	4,25	28.03.2021	600	5 776	0,66	14,46	195	10 109	4 138	0,28%	1
Spain Government Bond 2.700% 2048/10/31	31.10.2048	2,70	31.10.2021	700	8 511	1,31	20,10	32	9 244	701	0,25%	3
France Government Bond OAT 1.75% 25.05.2066	25.05.2066	1,75	25.05.2021	700	10 409	1,03	32,18	74	8 883	-1 600	0,24%	1
JGB 1 ½ 06/20/32 #138	20.06.2032	1,50	20.12.2021	100 000	6 167	0,11	9,78	3	8 770	2 599	0,24%	2
Belgium Government Bond 1.6% 22.06.2047	22.06.2047	1,60	22.06.2021	700	6 888	0,87	21,13	59	8 251	1 303	0,23%	9
BTPS 5 08/01/34	01.08.2034	5,00	01.08.2021	500	4 357	1,35	9,76	104	7 233	2 773	0,20%	9
BTPS 4 02/01/37	01.02.2037	4,00	01.08.2021	500	5 378	1,53	11,67	83	6 768	1 307	0,19%	9
Australia Government Bond 1.000% 2030/12/21	21.12.2030	1,00	21.12.2021	1 000	6 596	1,65	8,45	2	6 068	-529	0,17%	9
Italy Buoni Poliennali Del Tesoro 3.350% 2035/03/10	01.03.2035	3,35	01.09.2021	400	4 288	1,43	10,76	45	4 979	646	0,14%	9
Italy Buoni Poliennali Del Tesoro 2.8% 01.03.2067	01.03.2067	2,80	01.09.2021	430	3 556	2,35	26,16	40	4 910	1 313	0,14%	9
United Kingdom Gilt .2500% 2025/01/31	31.01.2025	0,25		400	4 756	0,75	3,05	6	4 711	-50	0,13%	3
DGB4 1/2 11/15/39	15.11.2039	4,50	15.11.2021	1 500	1 885	0,12	13,97	11	3 601	1 705	0,10%	0
Spain Government Bond 3.45% 30.07.2066	30.07.2066	3,45	30.07.2021	200	2 213	1,79	26,50	29	3 051	810	0,08%	3
Bundesrepublik Deutschland Bundesanleihe 0.000% 2050/08/	15.08.2050	0,00	15.08.2021	300	2 984	0,17	28,59	0	2 867	-117	0,08%	9
French Republic Government Bond OA 1.500% 2050/05/	25.05.2050	1,50	25.05.2021	200	2 707	0,86	23,34	18	2 344	-381	0,06%	1
Public admin. & defense; compulsory social sec.					2 176 712			12 169	2 377 752	188 874	65,43%	
Sum rentebærende verdipapier					3 189 299	0,99	7,55	21 146	3 392 983	182 540	93,37%	

Valuta

Navn	Antall	Kostpris	Val	Markedsverdi	Urealisert	% vekt i porteføljen
					gevinst/tap	
FX forward_GBP/NOK_SEBA-STO_20220128	247 741 834	247 452	N	247 611	159	6,81%
FX forward_AUD/NOK_SEBA-STO_20220128	89 776 515	89 645	N	89 729	84	2,47%
FX forward_CAD/NOK_SEBA-STO_20220128	43 938 941	43 892	N	43 916	24	1,21%
FX forward_EUR/NOK_SEBA-STO_20220128	38 928 760	38 800	N	38 907	107	1,07%
FX forward_EUR/NOK_SEBA-STO_20220216	29 368 137	29 254	N	29 339	86	0,81%



FX forward_EUR/NOK_DANBKFX-OSL_20220128	24 927 244	24 861 N	24 914	53	0,69%
FX forward_EUR/NOK_DANBKFX-OSL_20220128	21 805 927	21 747 N	21 794	47	0,60%
FX forward_EUR/NOK_DANBKFX-OSL_20220216	20 838 987	20 739 N	20 818	79	0,57%
FX forward_EUR/USD_DANBKFX-OSL_20220128	1 720 506	14 864 U	15 171	307	0,42%
FX forward_EUR/NOK_DANBKFX-OSL_20220128	850 000	8 481 E	8 527	46	0,23%
FX forward_EUR/NOK_SEBA-STO_20220105	8 182 327	8 169 N	8 182	13	0,23%
FX forward_EUR/GBP_DANBKFX-OSL_20220128	539 000	5 224 E	5 407	183	0,15%
FX forward_EUR/NOK_DANBKFX-OSL_20220128	4 962 387	4 949 N	4 960	11	0,14%
FX forward_USD/NOK_DANBKFX-OSL_20220214	4 078 362	4 075 N	4 075	-1	0,11%
FX forward_GBP/NOK_DANBKFX-OSL_20220128	3 488 523	3 484 N	3 487	2	0,10%
FX forward_GBP/NOK_DANBKFX-OSL_20220128	3 359 923	3 355 N	3 358	3	0,09%
FX forward_GBP/NOK_DANBKFX-OSL_20220128	260 000	3 099 G	3 105	6	0,09%
FX forward_USD/NOK_DANBKFX-OSL_20220128	350 000	3 088 U	3 086	-2	0,08%
FX forward_AUD/USD_DANBKFX-OSL_20220128	473 000	2 956 A	3 033	76	0,08%
FX forward_DKK/NOK_SEBA-STO_20220128	2 879 008	2 869 O	2 877	8	0,08%
FX forward_DKK/NOK_SEBA-STO_20220128	-2 200 000	-2 869 D	-2 967	-98	-0,08%
FX forward_USD/NOK_DANBKFX-OSL_20220128	-3 089 693	-3 088 K	-3 088	0	-0,08%
FX forward_GBP/NOK_DANBKFX-OSL_20220128	-3 099 995	-3 099 O	-3 098	0	-0,09%
FX forward_AUD/USD_DANBKFX-OSL_20220128	-355 412	-2 956 O	-3 134	-177	-0,09%
FX forward_GBP/NOK_DANBKFX-OSL_20220128	-277 000	-3 355 G	-3 308	47	-0,09%
FX forward_GBP/NOK_DANBKFX-OSL_20220128	-300 000	-3 484 B	-3 583	-99	-0,10%
FX forward_USD/NOK_DANBKFX-OSL_20220214	-447 000	-4 075 U	-3 941	134	-0,11%
FX forward_EUR/NOK_DANBKFX-OSL_20220128	-500 000	-4 949 E	-5 016	-67	-0,14%
FX forward_EUR/GBP_DANBKFX-OSL_20220128	-455 934	-5 224 U	-5 445	-221	-0,15%
FX forward_EUR/NOK_SEBA-STO_20220105	-795 000	-8 169 B	-7 973	197	-0,22%
FX forward_EUR/NOK_DANBKFX-OSL_20220128	-8 489 164	-8 481 U	-8 484	-3	-0,23%
FX forward_EUR/USD_DANBKFX-OSL_20220128	-1 500 000	-14 864 E	-15 048	-184	-0,41%
FX forward_EUR/NOK_DANBKFX-OSL_20220216	-2 000 000	-20 739 U	-20 070	669	-0,55%
FX forward_EUR/NOK_DANBKFX-OSL_20220128	-2 200 000	-21 747 E	-22 070	-324	-0,61%
FX forward_EUR/NOK_DANBKFX-OSL_20220128	-2 500 000	-24 861 U	-25 080	-219	-0,69%
FX forward_EUR/NOK_SEBA-STO_20220216	-3 000 000	-29 254 E	-30 105	-852	-0,83%
FX forward_EUR/NOK_SEBA-STO_20220128	-4 000 000	-38 800 U	-40 128	-1 328	-1,10%
FX forward_CAD/NOK_SEBA-STO_20220128	-6 500 000	-43 892 C	-45 367	-1 475	-1,25%
FX forward_AUD/NOK_SEBA-STO_20220128	-14 300 000	-89 645 A	-91 681	-2 035	-2,52%
FX forward_GBP/NOK_SEBA-STO_20220128	-21 500 000	-247 452 U	-256 765	-9 313	-7,07%
Valutaforwards		0	-14 056	-14 056	-0,39%
FX swap_USD/NOK_NDA-HEL_20220214	1 184 404 250	1 183 225 N	1 183 295	70	32,56%
FX swap_EUR/NOK_DANBKFX-OSL_20220216	814 852 740	810 732 N	814 048	3 316	22,40%
FX swap_JPY/NOK_SEBA-STO_20220120	572 006 660	571 060 N	571 811	750	15,73%
FX swap_EUR/NOK_DANBKFX-OSL_20220314	398 972 000	397 040 N	398 276	1 236	10,96%
FX swap_EUR/NOK_DANBKFX-OSL_20220314	-40 000 000	-397 040 E	-401 569	-4 529	-11,05%
FX swap_JPY/NOK_SEBA-STO_20220120	#####	-571 060 U	-575 114	-4 054	-15,83%
FX swap_EUR/NOK_DANBKFX-OSL_20220216	-78 000 000	-810 732 P	-782 739	27 993	-21,54%
FX swap_USD/NOK_NDA-HEL_20220214	-132 500 000	-1 183 225 U	-1 168 264	14 961	-32,15%
Valutaswaps		0	39 742	39 742	1,09%
Sum valuta		0	25 686	25 686	0,71%

Øvrige finansielle instrumenter



Navn	Antall	Kostpris	V al	Markedsverdi (inkl. påløpt rente)	Urealisert gevinst/tap	% vekt i porteføljen			
VarMar_GLOBLA_SEB_NOK	13 787 000	13 787	O L	13 787	0	0,38%			
VarMar_GLOBLA_NDA_EUR	0	0	U L	0	0	0,00%			
VarMar_GLOBLA_SEB_EUR	0	0	U L	-6	0	-0,00%			
VarMar_GLOBLA_NDA_NOK	-14 938 000	-14 938	O L	-14 938	0	-0,41%			
VarMar_GLOBLA_DAN_NOK	-36 000 000	-36 000	O L	-36 000	0	-0,99%			
Call money		-37 151		-37 157	0	-1,02%			
Navn	Antall	Kostpris	V al	Markedsverdi (inkl. påløpt rente)	Urealisert gevinst/tap	Eksposering i kr	Børs		
US ULTRA BOND CBT Mar22	74	0	S U	1 020	1 020	79 681 402	XCBT		
US 10yr Ultra Fut Mar22	67	0	S U	157	157	57 736 383	XCBT		
US 2YR NOTE (CBT) Mar22	88	0	S U	36	36	160 959 667	XCBT		
CAN 10YR BOND FUT Mar22	20	0	A U	35	35	13 880 455	XMOD		
US LONG BOND(CBT) Mar22	5	0	S U	25	25	6 458 028	XCBT		
US 10YR NOTE (CBT)Mar22	17	0	S U	9	9	16 732 540	XCBT		
Euro-OAT Future Mar22	18	0	U L	0	0	20 488 937	XEUR		
EURO-BUND FUTURE Mar22	20	0	U L	0	0	20 418 678	XEUR		
Euro-BTP Future Mar22	10	0	U L	0	0	10 547 555	XEUR		
EURO-BUXL 30Y BND Mar22	-10	0	U L	0	0	-16 077 895	XEUR		
EURO-BOBL FUTURE Mar22	-59	0	U L	0	0	-60 355 408	XEUR		
EURO-SCHATZ FUT Mar22	-205	0	U L	0	0	-213 096 788	XEUR		
LONG GILT FUTURE Mar22	-48	0	B U	-69	-69	-76 379 577	IFLL		
US 5YR NOTE (CBT) Mar22	-116	0	S U	-72	-72	-100 357 557	XCBT		
Future		0		1 141	1 141	0,03%			
Sum øvrige finansielle instrumenter		-37 151		-36 016	1 141	-0,99%			
Total sum		3 152 148		0,99	7,55	21 144	3 382 660	209 368	93,08%



List of Signatures Page 1/1

Storebrand Rentefond Årsregnskap 2021.pdf

Name	Method	Signed at
Hengebøl, Hilde Marit Lodvir	BANKID_MOBILE	2022-04-29 14:06 GMT+02
Grefstad, Odd Arild	BANKID_MOBILE	2022-04-29 13:58 GMT+02
Løddesøl, Lars Aasulv	BANKID_MOBILE	2022-04-29 13:51 GMT+02
Moen, Sverre Dale	BANKID_MOBILE	2022-04-29 13:49 GMT+02
Solberg, Karsten	BANKID_MOBILE	2022-04-29 13:47 GMT+02
Saugestad, Jan Erik	BANKID_MOBILE	2022-04-29 14:55 GMT+02
Knutson, Brita Cathrine	BANKID_MOBILE	2022-04-29 14:17 GMT+02



This file is sealed with a digital signature. The seal is a guarantee for the authenticity of the document.
External reference: C88B25C92ED34C79B84E1791579C374C



Årsregnskap 2021

Resultatregnskap (angitt hele tusen kroner)	Noter	Storebrand Kort Kreditt IG		Storebrand Likviditet		Storebrand Global Obligasjon		Storebrand Stat		Storebrand Kreditt	
		2021	2020	2021	2020	2021	2020	2021	2020	2021	2020
Portefølleinntekter og -kostnader											
Renteinntekter/-kostnader		75,779	75,268	190,950	222,279	69,239	80,667	14,866	37,338	76,818	74,898
Gevinst/tap ved realisasjon		2,517	-4,803	-40,345	-6,065	312,739	1,907	2,381	-302	16,511	-11,884
Netto endring urealisert kursgevinster/tap		-9,818	3,341	-18,786	5,119	-460,076	182,097	-43,870	59,453	4,263	5,451
Andre portefølle inntekter/kostnader		-27	-27	-46	-59	-169	-87	-5	-6	243	-164
Portefølleresultat		68,451	74,779	131,772	221,273	-78,267	264,585	-26,628	96,483	97,935	68,300
Forvaltningsinntekter og -kostnader											
Forvaltningshonorar	5	-13,736	-9,909	-17,202	-13,810	-7,951	-8,493	-1,242	-3,176	-8,572	-7,625
Andre kostnader/inntekter		-0	-0	5	-5	-4	28	-	-	0	-0
Forvaltningsresultat		-13,736	-9,909	-17,197	-13,815	-7,955	-8,465	-1,242	-3,176	-8,572	-7,626
Resultat før skattekostnad		54,715	64,870	114,575	207,458	-86,221	256,119	-27,870	93,307	89,363	60,675
Skattekostnad		-	-	-	-	-	-	-	-	-	-
Årets resultat		54,715	64,870	114,575	207,458	-86,221	256,119	-27,870	93,307	89,363	60,675
Sum disponeres											
Avsatt til utdeling til andelseiere		72,182	70,106	137,682	235,014	312,229	1,567	6,816	34,716	107,413	51,038
Netto utdelt til andelseiere i året		-7,654	-8,574	-4,312	-32,664	66,890	-2,555	9,507	-853	-22,237	4,210
Overført til/fra annen egenkapital		-9,813	3,338	-18,794	5,109	-465,341	257,107	-43,993	59,444	4,187	5,427
Sum	3	54,715	64,870	114,575	207,458	-86,221	256,119	-27,870	93,307	89,363	60,675
Balanse											
		31.12.2021	31.12.2021	31.12.2021	31.12.2020	31.12.2021	31.12.2020	31.12.2021	31.12.2020	31.12.2021	31.12.2020
Eiendeler											
Verdipapirer til kostpris		6,130,248	4,529,886	16,813,648	15,465,457	3,152,148	3,389,959	402,879	2,102,336	2,365,508	1,801,625
Urealisert gevinst/tap		-3,051	6,749	-22,045	-3,278	209,368	675,655	-2,148	41,721	27,312	23,036
Opptjente renter verdipapirer		14,988	12,629	38,230	41,933	21,145	25,627	4,796	30,988	11,338	8,151
Sum fondets verdipapirportefølle	2	6,142,155	4,549,264	16,829,834	15,504,112	3,382,660	4,091,241	405,527	2,175,045	2,404,158	1,832,812
Fordringer											
Tilgodehavende renter kupong		-	-	-	-	311	318	-	-	-	-
Opptjent bankrenter		6	-	46	-	14	23	0	-	33	1
Sum opptjente ikke mottatte inntekter		6	-	46	-	325	341	0	-	33	1
Til gode fra meglere		259	20,976	699	362	7,280	997	-	-	1,237	1,502
Til gode fra andelseiere		1,381	5,188	7,173	985	385	1,567	-	143	1,261	5,097
Sum andre fordringer		1,640	26,165	7,872	1,347	7,665	2,564	-	143	2,497	6,599
Bankinnskudd		14,078	21,311	359,090	119,822	253,161	633,371	2,052	3,213	280,254	34,169
Sum eiendeler		6,157,879	4,596,740	17,196,842	15,625,281	3,643,811	4,727,517	407,579	2,178,400	2,686,942	1,873,581
Egenkapital											
Andelskapital til pålydende		5,994,649	4,448,253	17,185,221	15,587,397	3,369,332	3,745,883	363,545	1,866,592	2,380,352	1,661,349
Annenn egenkapital		160,601	126,167	6,072	31,433	266,119	750,568	43,982	310,310	299,472	210,429
Sum egenkapital	3	6,155,250	4,574,420	17,191,293	15,618,830	3,635,451	4,496,451	407,527	2,176,902	2,679,824	1,871,778
Gjeld											
Skyldig til meglere		-	20,182	-	-	7,678	16,665	-	-	-	-
Skyldig til andelseiere		844	1,145	4,014	5,043	-	355	-	1,196	15	1,131
Annenn gjeld		1,785	994	1,534	1,408	682	214,047	53	302	7,102	672
Sum gjeld		2,629	22,320	5,548	6,451	8,360	231,066	53	1,498	7,118	1,803
Sum gjeld og egenkapital		6,157,879	4,596,740	17,196,842	15,625,281	3,643,811	4,727,517	407,579	2,178,400	2,686,942	1,873,581

Styret i Storebrand Asset Management AS, Lysaker 29. april 2022

Odd Arild Grefstad
Styrets leder

Lars Aa Løddesøl

Sverre Dale Moen

Hilde Marit Lodvir Hengebøl

Brita Cathrine Knutson

Karsten Solberg

Jan Erik Saugestad
Administrerende direktør



This file is sealed with a digital signature.
The seal is a guarantee for the authenticity
of the document.

Document ID:
C88B25C92ED34C79B84E1791579C374C



Årsregnskap 2021

Resultatregnskap (angitt hele tusen kroner)	Noter	Storebrand Global Kredit IG		Storebrand Norsk Kredit IG		Storebrand Norsk Kredit IG 20		Storebrand Korte Renter SII		Storebrand Fremtid 10	
		2021	2020	2021	2020	2021	2020	2021	2020	2021	24.08.-31.12.2020
Porteføljehinntekter og -kostnader											
Renteinntekter/-kostnader		378,593	413,620	584,351	536,190	61,947	62,240	123,448	131,835	9,706	109
Gevinst/tap ved realisasjon		1,116,511	293,521	77,103	-5,597	24,704	18,211	-8,551	-6,654	599	36
Netto endring urealisert kursgevinster/tap		-1,546,794	371,427	-535,087	621,138	-76,086	72,353	-32,027	18,815	-5,244	473
Andre porteføljehinntekter/kostnader		-740	-358	-29	-46	-39	-108	-11	-47	-20	-
Porteføljeresultat		-52,429	1,078,210	126,337	1,151,684	10,526	152,696	82,858	143,949	5,042	617
Forvaltningsinntekter og -kostnader											
Forvaltningshonorar	5	-48,084	-45,325	-48,864	-41,722	-4,526	-4,004	-9,860	-7,953	-241	-3
Andre kostnader/inntekter		0	0	0	0	0	0	0	0	9	-
Forvaltningsresultat		-48,084	-45,325	-48,864	-41,722	-4,526	-4,004	-9,860	-7,953	-250	-3
Resultat før skattekostnad		-100,514	1,032,886	77,473	1,109,962	6,001	148,692	72,999	135,997	4,792	614
Skattekostnad		-	-	-	-	-	-	-	-	-	-
Årets resultat		-100,514	1,032,886	77,473	1,109,962	6,001	148,692	72,999	135,997	4,792	614
Sum disponeres											
Avsatt til utdeling til andelseiere		1,602,150	474,143	613,772	546,608	97,530	77,757	112,761	124,972	16,477	375
Netto utdelt til andelseiere i året		44,857	-4,835	-804	-57,581	-15,377	-1,408	-7,514	-7,722	-7,149	-274
Overført til/fra annen egenkapital		-1,747,520	563,578	-535,496	620,935	-76,152	72,343	-32,248	18,747	-4,537	512
Sum	3	-100,514	1,032,886	77,473	1,109,962	6,001	148,692	72,999	135,997	4,792	614
Balanse		31.12.2021	31.12.2020	31.12.2021	31.12.2020	31.12.2021	31.12.2020	31.12.2021	31.12.2020	31.12.2021	31.12.2020
Eiendeler											
Verdipapirer til kostpris		17,094,706	16,798,243	23,635,438	22,947,302	3,424,469	2,589,956	10,572,758	8,485,360	332,477	94,593
Urealisert gevinst/tap		36,252	1,565,251	54,220	589,298	-11,238	64,826	-27,390	4,630	-7,294	-913
Opplyente renter verdipapirer		120,700	134,457	204,311	200,295	24,082	20,755	38,981	24,269	-	1
Sum fondets verdipapirportefølje	2	17,251,658	18,497,951	23,893,969	23,736,894	3,437,312	2,775,537	10,584,350	8,514,259	325,184	93,680
Fordringer											
Tilgodehavende renter kupong		273	265	-	-	-	-	-	-	-	0
Opplyente bankrenter		121	-	70	-	20	-	7	-	1	-
Sum opplyente ikke mottatte inntekter		393	265	70	-	20	-	7	-	1	0
Til gode fra meglere		32,846	268	1,192	1,219	160	142	425	-	-	-
Til gode fra andelseiere		1,353	15,219	10,354	103,356	1,599	340	-	-	-	375
Andre fordringer		-	-	-	-	-	-	-	0	117	21
Sum andre fordringer		34,199	15,487	11,546	104,575	1,759	482	425	-	117	397
Bankinnskudd		1,754,667	1,543,456	381,169	581,505	5,944	44,425	4,585	2,448	6,309	1,070
Sum eiendeler		19,040,917	20,057,159	24,286,754	24,422,974	3,445,036	2,820,444	10,589,367	8,516,707	331,610	95,147
Egenkapital											
Andelskapital til pålydende		19,082,642	17,495,283	23,300,206	22,513,469	3,490,902	2,721,552	10,602,350	8,500,910	329,156	93,310
Annen egenkapital		-46,408	1,670,067	982,115	1,487,890	-49,413	31,223	-13,901	15,011	-484	1,685
Sum egenkapital	3	19,036,234	19,165,350	24,282,321	24,001,359	3,441,489	2,752,775	10,588,449	8,515,921	328,673	94,996
Gjeld											
Skyldig til meglere		105	1,691	-	-	3,050	-	-	-	2,550	130
Skyldig til andelseiere		126	915	127	937	51	-	-	-	222	-
Annen gjeld		4,452	889,203	4,306	420,677	447	67,669	918	786	166	21
Sum gjeld		4,683	891,809	4,433	421,614	3,548	67,669	918	786	2,938	151
Sum gjeld og egenkapital		19,040,917	20,057,159	24,286,754	24,422,974	3,445,036	2,820,444	10,589,367	8,516,707	331,610	95,147

Styret i Storebrand Asset Management AS, Lysaker 29. april 2022

Odd Arild Grefstad
Styrets leder

Lars Aa Løddesøl

Sverre Dale Moen

Hilde Marit Lodviri Hengebøl

Brita Cathrine Knutson

Karsten Solberg

Jan Erik Saugestad
Administrerende direktør



This file is sealed with a digital signature.
The seal is a guarantee for the authenticity
of the document.

Document ID:
C88B25C92ED34C79B84E1791579C374C



Årsregnskap 2021

Resultatregnskap (angitt hele tusen kroner)	Noter	Storebrand Nordic High Yield		SEB NOK Liquidity Fund		FO Norsk Uviddhet	
		2021	11.01 -11.12.2020	2021	2020	2021	2020
Porteføljeginntekter og -kostnader							
Renteinntekter/-kostnader		93,615	22,374	10,347	17,897	13,697	18,298
Gevinst/tap ved realisasjon		34,888	-1,223	-1,825	-2,415	-3,012	-356
Netto endring urealisert kursgevinster/tap		-3,101	27,708	-1,369	1,499	-476	78
Andre porteføljegjeldinntekter/kostnader		972	14	-11	-20	-11	-19
Porteføljeresultat		126,374	48,873	7,143	16,962	10,197	18,000
Forvaltningsinntekter og -kostnader							
Forvaltningshonorar	5	-6,941	-1,733	-852	-998	-1,121	-1,091
Forvaltningsresultat		-6,941	-1,733	-852	-998	-1,121	-1,091
Resultat før skattekostnad		119,433	47,140	6,291	15,964	9,076	16,909
Skattekostnad							
Årets resultat		119,433	47,140	6,291	15,964	9,076	16,909
Sum disponeres							
Avsatt til utdeling til andelseiere		137,754	33,608	7,518	10,457	7,020	20,389
Netto utdelt til andelseiere i året		-15,188	-14,174	168	4,015	2,538	-3,556
Overført til/fra annen egenkapital		-3,133	27,706	-1,396	1,492	-482	76
Sum	3	119,433	47,140	6,291	15,964	9,076	16,909
Balanse		31.12.2021	31.12.2020	31.12.2021	31.12.2020	31.12.2021	31.12.2020
Eiendeler							
Verdipapirer til kostpris		1,603,512	1,263,978	837,015	755,605	825,530	1,296,615
Urealisert gevinst/tap		24,673	27,717	-1,730	-367	-955	-484
Opptjente renter verdipapirer		10,453	7,950	2,129	1,204	2,019	3,379
Sum fondets verdipapirporteføljegjeld	2	1,638,638	1,299,645	837,413	756,441	826,594	1,299,510
Fordringer							
Opptjent bankrenter		30	4	0	-	0	-
Sum opptjente ikke mottatte inntekter		30	4	0	-	0	-
Til gode fra meglere		1,767	2,295	21	40	-	29
Til gode fra andelseiere		788	410	-	-	-	-
Sum andre fordringer		2,555	2,646	21	40	-	29
Bankinnskudd		233,399	31,968	327	1,066	233	2,982
Sum eiendeler		1,874,572	1,334,263	837,761	757,548	826,827	1,302,521
Egenkapital							
Andelskapital til pålydende		1,779,901	1,262,196	838,246	756,874	828,083	1,309,523
Annen egenkapital		93,818	71,663	-559	602	-1,333	-1,121
Sum egenkapital	3	1,873,719	1,333,859	837,687	757,476	826,751	1,308,402
Gjeld							
Skyldig til andelseiere		159	-	-	-	-	-
Annen gjeld		693	414	74	72	76	119
Sum gjeld		853	414	74	72	76	119
Sum gjeld og egenkapital		1,874,572	1,334,263	837,761	757,548	826,827	1,302,521

Styret i Storebrand Asset Management AS, Lysaker 29. april 2022

Odd Arild Grefstad Lars Aa Løddesøl Sverre Dale Moen Hilde Marit Lodvir Hengebøl
Styrets leder

Brita Cathrine Knutson Karsten Solberg Jan Erik Saugestad
Administrerende direktør



This file is sealed with a digital signature.
The seal is a guarantee for the authenticity
of the document.

Document ID:
C88B25C92ED34C79B84E1791579C374C



Generelle noter 2021

Note 1: Regnskapsprinsipper

Alle tall oppgis i hele tusen om ikke annet er angitt.

Regnskapet for 2021 er satt opp i samsvar med regnskapsloven og forskrift om årsregnskap for verdipapirfond.

Finansielle instrumenter:

Alle finansielle instrumenter vurderes til virkelig verdi pr 31.12.2021. Verdssettelsesmetoden vil avhenge av de finansielle instrumentenes karakteristika samt det aktuelle marked. Det er benyttet valutakurser pr 31.12.2021. For børsnoterte instrumenter vil normalt siste offisielle omsetningskurs samt siste kjøps- og salgskurser som distribuert av aktuell børs benyttes for verdsettelsen i Storebrand Asset Management. Bruk av kvoterte priser er aktuelt for instrumenter der det kvoteres kjøps- og/eller salgskurser regelmessig av ett eller flere meglerhus. Dette omfatter primært obligasjoner utenfor Norge. For norske obligasjoner vil i hovedsak priser levert fra Nordic Bond Pricing benyttes. For fond vil offisielle NAV-kurser benyttes der det er tilgjengelig. For finansielle instrumenter der det ikke er mulig eller ønskelig å benytte overnevnte metoder benyttes teoretiske modeller for å kalkulere en antatt markedsverdi. Dette vil typisk gjelde for de fleste OTC-instrumenter samt enkelte ilikvide obligasjoner. Ytterligere beskrivelse finnes i Storebrand Asset Managements rutine "Valuation principles for financial instruments".

Teknikker for å oppnå effektiv porteføljeforvaltning:

Fondene har mulighet få å låne ut fondene verdipapirer i samsvar med lov og prospekt. Omfanget av utlån vil variere, men skal begrenses til maksimalt 20% av fondets midler og det er bare aksjer som kan lånes ut. Fondenes finansielle risiko forventes ikke å bli påvirket vesentlig som følge av utlånsvirksomheten. Alle nettoinntekter som følge av utlånene tilfaller fondet. Utlånene gjennomføres til markedsmessige betingelser.

Derivater:

Fondene kan anvende derivater for valutasikring av fondenes faktiske valutarisiko. Dette overvåkes daglig og sikringsgrad justeres når sikringsnivå havner utenfor fastsatte intervaller. Fondene kan anvende renteswapper for å justere renterisikoen i fondet.

Transaksjoner:

Fondenes transaksjoner registreres på handelsdato med valutakurs på handelsdato.

Realiserte gevinst og tap:

Ved realisasjon av investeringene beregnes regnskapsmessig gevinst og tap basert på anskaffelseskost.

Andre portefølje inntekter og kostnader

Valutagevinster/tap som ikke er knyttet til verdipapirer fremkommer som andre portefølje inntekter/kostnader. I tillegg vil posten inneholde inntekter og kostnader som ikke direkte er knyttet til et verdipapir.

Transaksjonskostnader:

Transaksjonskostnader ved kjøp av verdipapirer (kurtasje til megler og omkostninger) aktiveres som en del av kostprisen på verdipapiret og følger realisasjonsprinsippet.

Utdeling til andelseiere:

For rentefond er skattemessig resultat, bestående av renteinntekter, realisert gevinst/tap samt andre inntekter med fradrag for forvaltningshonorar og transaksjonsdrevne kostnader, utdelt til andelseierne pr 31.12.

Alle utdelinger til andelseierne i rentefond behandles som overskuddsdisponering ihht forskrift om årsregnskap for verdipapirfond.

Covid-19 påvirkning

Arbeidssituasjonen gjennom 2021 er naturligvis påvirket av Covid-19 gjennom utstrakt "Work-from-home". Dette har imidlertid fundert meget godt, og er blitt naturlig integrert i arbeidsposessene. Den sterke utviklingen i aksjemarkedene fra 2020 fortsatte også i 2021, men rentene steg noe gjennom året og bidro til svakere avkastning i rentemarkedene. Relativ avkastning innenfor rente og kredittforvaltningen var imidlertid gode, og leverte med den modelbaserte aksjeforvaltningen gode resultater. Etter et meget sterkt 2020 for den aktive aksjeforvaltningen ble resultatene noe svakere i 2021. Innenfor den øvrige forvaltningen er resultatene gode, og samlet sett har ikke Covid-19 påvirket forvaltningen vesentlig.



This file is sealed with a digital signature.
The seal is a guarantee for the authenticity
of the document.

Document ID:
C88B25C92ED34C79B84E1791579C374C



Generelle noter 2021

Godtgjørelsesordning:

Selskapets godtgjørelse er innrettet slik at den skal sikre at forvaltningen er i samsvar med investeringsmandatene for de verdipapirfondene som forvaltes, fremme god og effektiv risikostyring og motvirke risikotakning som er uforenelig med fondenes investeringsstrategi. Videre skal ordningen sikre ansvarlighet og langsiktighet. Porteføljeforvaltere samt ansatte i salgsmiljøet har i tillegg til fast godtgjørelse også mulighet til en variabel godtgjørelse. Finansiering av variabel godtgjørelse er forankret i enhetens verdiskapning, og det defineres en øvre grense pr. ansatt for opptjent variabel godtgjørelse i et år. Tildelingen baseres på en helhetlig vurdering av teamets og den enkelte ansattes resultater, herunder oppnådd relativ avkastning der dette er relevant. Som hovedregel vil halvparten av tildelt variabel godtgjørelse holdes tilbake og utbetales gradvis over en treårsperiode. Den tilbakeholdte delen blir plassert i fond forvaltet av selskapet. Tilbakeholdt del skal reduseres dersom resultatutviklingen eller etterfølgende resultater i selskapet tilsier dette.

Ledende ansatte og ansatte som påvirker selskapets risiko mottar kun fastlønn og tildeles ingen form for variabel godtgjørelse. Tilsvarende gjelder ansatte med uavhengig kontrollansvar.

Storebrand har valgt å rapportere fast og variabel godtgjørelse som en samlet og lik oversikt for alle fond. Årsaken til dette er at porteføljeforvalterne har mandater som innebærer at de bidrar med forvaltning innenfor flere fond og diskresjonære mandater, og det vurderes som lite hensiktsmessig å beregne den enkelte forvalters bidrag inn i det enkelte fond. På tilsvarende måte tar rådfivningen til kundene utgangspunkt i hele fondsbredden, og det er ikke relevant å knytte godtgjørelsen for ansatte til de enkelte fondene som tilbys. Tabellen for godtgjørelse er derfor aggregert og lik for alle fond.

Omfattet av godtgjørelsesordningen	Antall ansatte	Fast godtgjørelse	Variabel godtgjørelse	Totalt i 2021
Ledende ansatte og ansatte og tillitsvalgte med tilsvarende godtgjørelse som ledende ansatte/risikotager	11	27,810	-	27,810
Ansatte og tillitsvalgte med arbeidsoppgaver av vesentlig betydning for risikoeksponeringen til fond eller selskap (risikotagere)	27	35,671	19,142	54,813
Ansatte med salgsoppgaver	17	20,383	8,349	28,732
Totalt	55	83,864	27,491	111,355

Skatt:

Pengemarkedsfond/obligasjonsfond er skattepliktig med 22 % av netto realiserte kursgevinster på rentebærende verdipapirer, opptjente periodiserte renteinntekter, valutagevinst/tap, med fradrag av fradragsberettigede kostnader, slik som forvaltningshonoraret. Skattepliktig resultat utdeles til andelseierne slik at fondene i praksis ikke kommer i betalbar skatteposisjon.

Note 2: Porteføljeeversikt

Se egne sider



This file is sealed with a digital signature.
The seal is a guarantee for the authenticity of the document.

Document ID:
C88B25C92ED34C79B84E1791579C374C



NOTE 3 Egenkapital

Fond	Egenkapital 01.01.2021	Tegning	Innløsning	Utdeling til andelseiere	Års resultat	Egenkapital 31.12.2021
Storebrand Kort Kreditt IG A	4,574,319	2,894,960	-1,390,232	71,608	-17,072	6,133,582
Storebrand Kort Kreditt IG N	101	32,832	-11,445	575	-395	21,668
Storebrand Kort Kreditt IG	4,574,420	2,927,793	-1,401,678	72,182	-17,468	6,155,250
Storebrand Likviditet B	15,487,992	11,693,205	-10,659,417	133,747	-21,463	16,634,064
Storebrand Likviditet A	130,738	748,028	-323,928	3,934	-1,643	557,129
Storebrand Likviditet N	100	-	-	1	-0	101
Storebrand Likviditet	15,618,830	12,441,233	-10,983,345	137,682	-23,106	17,191,293
Storebrand Global Obligasjon A	72,651	48,198	-74,966	3,765	-4,816	44,832
Storebrand Global Obligasjon B	4,423,699	559,310	-1,307,320	308,456	-393,625	3,590,520
Storebrand Global Obligasjon N	101	-	-	8	-10	99
Storebrand Global Obligasjon	4,496,451	607,507	-1,382,286	312,229	-398,451	3,635,451
Storebrand Stat	2,176,902	469,264	-2,210,770	6,616	-34,486	407,527
Storebrand Kreditt A	1,599,768	1,039,423	-487,336	85,283	-11,173	2,225,964
Storebrand Kreditt N	272,010	198,546	-31,949	22,131	-6,877	453,860
Storebrand Kreditt	1,871,778	1,237,969	-519,286	107,413	-18,050	2,679,824
Storebrand Global Kreditt IG B	19,061,512	3,788,362	-3,933,173	1,585,821	-1,685,587	18,816,935
Storebrand Global Kreditt IG A	103,734	160,808	-91,655	14,115	-14,717	172,285
Storebrand Global Kreditt IG N	104	47,849	-791	2,214	-2,362	47,014
Storebrand Global Kreditt IG	19,165,350	3,997,019	-4,025,619	1,602,150	-1,702,666	19,036,234
Storebrand Norsk Kreditt IG B	23,882,556	4,915,085	-4,791,466	609,134	-531,687	24,083,622
Storebrand Norsk Kreditt IG A	118,803	109,100	-29,230	4,638	-4,613	198,699
Storebrand Norsk Kreditt IG	24,001,359	5,024,185	-4,820,696	613,772	-536,300	24,282,321
Storebrand Norsk Kreditt IG 20 B	2,712,941	1,491,373	-892,552	94,366	-88,280	3,317,849
Storebrand Norsk Kreditt IG 20 A	39,834	142,386	-73,082	2,944	-3,020	109,061
Storebrand Norsk Kreditt IG 20 N	14,653	14,653	-66	220	-229	14,579
Storebrand Norsk Kreditt IG 20	2,752,775	1,648,413	-965,699	97,530	-91,530	3,441,489
Storebrand Korte Renter SII	8,515,921	3,475,790	-1,476,260	112,761	-39,763	10,588,449
Storebrand Fremtid 10 A	94,894	269,175	-40,289	16,472	-11,684	328,568
Storebrand Fremtid 10 N	101	-	-	5	-2	105
Storebrand Fremtid 10	94,996	269,175	-40,289	16,477	-11,685	328,673
Storebrand Nordic High Yield A	122,504	330,996	-194,688	19,162	-5,544	272,430
Storebrand Nordic High Yield B	1,211,242	468,512	-184,648	118,563	-12,757	1,600,912
Storebrand Nordic High Yield N	103	324	-59	29	-20	377
Storebrand Nordic High Yield	1,333,849	799,832	-379,395	137,754	-18,321	1,873,719
SEB NOK Liquidity Fund	757,476	378,189	-304,269	7,518	-1,227	837,687
FO Norsk Likviditet	1,302,402	57,886	-542,614	7,020	2,056	826,751



This file is sealed with a digital signature.
The seal is a guarantee for the authenticity
of the document.

Document ID:
C88B25C92ED34C79B84E1791579C374C



Storbrand Kort Kreditt IG

Note 4: Regnskapsprinsipper og markedsrisiko

Storebrand Kort Kreditt IG (UCITS) er et pengemarkedsfond som har som mål å oppnå meravkastning utover norsk tremånedersrente. Fondet investerer hovedsakelig i rentebærende verdipapirer denominert i norske kroner. Referanseindeksen er NBP Norwegian Government Duration 0.25 Indeks NOK (NOGOVD3M). Fondet er gjenstand for generell rente- og kreditt risiko.

Note 5: Forvaltningshonorar og provisjoner

Forvaltningshonorar beregnes i prosent av daglig forvaltningskapital.

Andelsklasse	Forvaltningshonorar p.a.	Valuta	Minimum tegning
Storebrand Kort Kreditt IG A	0.25 %	NOK	100
Storebrand Kort Kreditt IG N	0.20 %	NOK	100

Ved tegning og innløsning beregnes det normalt 0 % provisjon.

Note 6: Omløpshastighet

Omløpshastighet beregnes til minimum av årets kjøp og salg, dividert med gjennomsnittlig forvaltningskapital.

	2021	2020
Omløpshastighet:	0.75	1.00

Note 7: Antall andeler (i hele tall)

	Andelsklasse	31.12.2021	31.12.2020	31.12.2019
Antall andeler	Storebrand Kort Kreditt IG A	597,266	444,815	381,795
Antall andeler	Storebrand Kort Kreditt IG N	21,988	101	
Innløsningskurs	Storebrand Kort Kreditt IG A	10,269	10,284	10,267
Innløsningskurs	Storebrand Kort Kreditt IG N	985	1,001	

Note 8: Skatt

Beregningsgrunnlag betalbar skatt

	2021	2020
Resultat før skattekostnad	54,715	64,870
Verdiendring finansielle instrumenter vurdert til virkelig verdi	9,818	-3,341
Årets skatteresultat	64,532	61,530
Netto utdelt til andelseiere i løpet av året	7,654	8,574
Utdelt til andelseiere pr 31.12.	-72,182	-70,106
Skattegrunnlag	4	-3
Betalbar skatt ikke balanseført	1	

Note 9: Verdiutvikling de siste 5 årene (Storebrand Kort Kreditt IG A)

År	2021	2020	2019	2018	2017
Fond	1.04 %	1.72 %	2.23 %	1.41 %	2.01 %
Ref. indeks	0.10 %	0.62 %	1.16 %	0.54 %	0.47 %

Note 10: Nærstående parter

Selskap i Storebrand konsernet har andeler i fondet tilsvarende 36 % av forvaltningskapitalen.



This file is sealed with a digital signature.
The seal is a guarantee for the authenticity
of the document.

Document ID:
C88B25C92ED34C79B84E1791579C374C



Storebrand Likviditet Noter

Note 4: Regnskapsprinsipper og markedsrisiko

Storebrand Likviditet (UCITS) er et fossilfritt rentefond som har som mål å oppnå meravkastning utover referanseindeksen. Fondet investerer hovedsakelig i norske rentebærende verdipapirer, men avstår fra å investere i selskaper som har omsetning på mer enn 5% fra produksjon og/eller distribusjon av fossilt brensel, våpen, alkohol, gambling, pornografi eller selskaper med store fossilreserver. Fondet er gjenstand for generell rente- og kreditt risiko. Referanseindeksen er Norwegian Government Duration 0.25 index NOK

Note 5: Forvaltningshonorar og provisjoner

Forvaltningshonorar beregnes i prosent av daglig forvaltningskapital.

Andelsklasse	Forvaltningshonorar p.a.	Valuta	Minimum tegning
Storebrand Likviditet B	0.10 %	NOK	10,000,000
Storebrand Likviditet A	0.20 %	NOK	100
Storebrand Likviditet N	0.15 %	NOK	100

Ved tegning og innløsning beregnes det normalt 0 % provisjon.

Note 6: Omløpshastighet

Omløpshastighet beregnes til minimum av årets kjøp og salg, dividert med gjennomsnittlig forvaltningskapital.

	2021	2020
Omløpshastighet:	1.11	1.44

Note 7: Antall andeler (i hele tall)

	Andelsklasse	31.12.2021	31.12.2020	31.12.2019
Antall andeler	Storebrand Likviditet B	1,661,509	1,545,368	1,341,046
Antall andeler	Storebrand Likviditet A	570,027	133,619	22,543
Antall andeler	Storebrand Likviditet N	101	100	
Innløsningskurs	Storebrand Likviditet B	10,011	10,022	10,018
Innløsningskurs	Storebrand Likviditet A	977	978	998
Innløsningskurs	Storebrand Likviditet N	998	999	

Note 8: Skatt

Beregningsgrunnlag betalbar skatt	2021	2020
Resultat før skattekostnad	114,575	207,458
Verdiendring finansielle instrumenter vurdert til virkelig verdi	18,786	-5,119
Årets skatteresultat	133,362	202,340
Netto utdelt til andelseiere i løpet av året	4,312	32,664
Utdelt til andelseiere pr 31.12.	-137,682	-235,014
Skattegrunnlag	-8	-10

Note 9: Verdiutvikling de siste 5 årene (Storebrand Likviditet B)

År	2021	2020	2019	2018	2017
Fond	0.70 %	1.56 %	1.89 %	1.28 %	1.56 %
Ref. indeks	0.10 %	0.62 %	1.16 %	0.54 %	0.47 %

Note 10: Nærstående parter

Selskap i Storebrand konsernet har andeler i fondet tilsvarende 42 % av forvaltningskapitalen.



This file is sealed with a digital signature.
The seal is a guarantee for the authenticity
of the document.

Document ID:
C88B25C92ED34C79B84E1791579C374C



Storebrand Global Obligasjon Noter

Note 4: Regnskapsprinsipper og markedsrisiko

Storebrand Global Obligasjon (UCITS) er et fossilfritt rentefond som har som mål å oppnå langsiktig mer avkastning ved å investere i internasjonale stats- og selskapsobligasjoner. Fondet investere globalt i obligasjoner som er utstedt av både stater og selskaper, men avstår fra å investere i selskaper som har omsetning på mer enn 5% fra produksjon og/eller distribusjon av fossilt brensel, våpen, alkohol, gambling, pornografi eller selskaper med store fossilreserver. Referanseindeksen er JP Morgen Traded Government Bond Indeks. Fondet er gjenstand for generell markedsrisiko knyttet til investeringer i rentemarkedet. Fondet valutasikrer utenlandske investeringer.

Note 5: Forvaltningshonorar og provisjoner

Forvaltningshonorar beregnes i prosent av daglig forvaltningskapital.

Andelsklasse	Forvaltningshonorar p.a.	Valuta	Minimum tegning
Storebrand Global Obligasjon B	0.20 %	NOK	10,000,000
Storebrand Global Obligasjon A	0.40 %	NOK	100
Storebrand Global Obligasjon N	0.30 %	NOK	100

Ved tegning og innløsning beregnes det normalt 0 % provisjon.

Note 6: Omløpshastighet

Omløpshastighet beregnes til minimum av årets kjøp og salg, dividert med gjennomsnittlig forvaltningskapital.

	2021	2020
Omløpshastighet:	0.22	0.27

Note 7: Antall andeler (i hele tall)

	Andelsklasse	31.12.2020	31.12.2020	31.12.2019
Antall andeler	Storebrand Global Obligasjon B	331,863	367,214	337,785
Antall andeler	Storebrand Global Obligasjon A	50,593	73,641	
Antall andeler	Storebrand Global Obligasjon N	109	100	
Innløsningskurs	Storebrand Global Obligasjon B	10,819	12,047	11,311
Innløsningskurs	Storebrand Global Obligasjon A	886	987	
Innløsningskurs	Storebrand Global Obligasjon N	908	1,011	

Note 8: Skatt

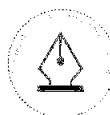
Beregningsgrunnlag betalbar skatt	2021	2020
Resultat før skattekostnad	-86,221	256,119
Verdiendring finansielle instrumenter vurdert til virkelig verdi	460,076	-182,097
Endring i fremførbart underskudd	-	-74,995
Årets skatteresultat	373,854	-973
Netto utdelt til andelseiere i løpet av året	-66,890	2,555
Utdelt til andelseiere pr 31.12.	-312,229	-1,567
Skattegrunnlag	-5,265	15
Betalbar skatt ikke balanseført	-	3

Note 9: Verdiutvikling de siste 5 årene (Storebrand Global Obligasjon B)

År	2021	2020	2019	2018	2017
Fond	-1.75 %	6.50 %	6.58 %	0.98 %	1.99 %
Ref. indeks	-2.12 %	6.20 %	6.61 %	1.17 %	1.60 %

Note 10: Collateral

	2021	2020
Netto mottatt kontakt sikkerhetsstillelse knyttet til derivathandler	37,151	213,201



This file is sealed with a digital signature.
The seal is a guarantee for the authenticity
of the document.

Document ID:
C88B25C92ED34C79B84E1791579C374C



Storebrand Stat Noter

Note 4: Regnskapsprinsipper og markedsrisiko

Storebrand Stat (UCITS) er et obligasjonsfond som har som mål å gi en avkastning på nivå med norske statsobligasjoner og til lav risiko. Fondet investerer hovedsakelig i rentebærende verdipapirer utstedt eller garantert av Den Norske Stat. Referanseindeksen er NBP Norwegian Government Duration 5 Index NOK (NOGVD5). Fondet er gjenstand for generell markedsrisiko knyttet til investeringer i rentemarkedet.

Note 5: Forvaltningshonorar og provisjoner

Forvaltningshonorar beregnes i prosent av daglig forvaltningskapital.

Andelsklasse	Forvaltningshonorar p.a.	Valuta	Minimum tegning
Storebrand Stat B	0.15 %	NOK	10,000,000

Ved tegning og innløsning beregnes det normalt 0 % provisjon.

Note 6: Omløpshastighet

Omløpshastighet beregnes til minimum av årets kjøp og salg, dividert med gjennomsnittlig forvaltningskapital.

Omløpshastighet:	2021	2020
	0.89	0.23

Note 7: Antall andeler (i hele tall)

	Andelsklasse	31.12.2021	31.12.2020	31.12.2019
Antall andeler	Storebrand Stat B	363,545	1,866,592	1,708,828
Innløsningskurs	Storebrand Stat B	1,121	1,166	1,132

Note 8: Skatt

Beregningsgrunnlag betalbar skatt	2021	2020
Resultat før skattekostnad	-27,870	93,307
Verdiendring finansielle instrumenter vurdert til virkelig verdi	43,870	-59,453
Årets skatteresultat	16,000	33,854
Netto utdelt til andelseiere i løpet av året	-9,507	853
Utdelt til andelseiere pr 31.12.	-6,616	-34,716
Skattegrunnlag	-123	-9

Note 9: Verdiutvikling de siste 5 årene

År	2021	2020	2019	2018	2017
Fond	-2.29 %	4.67 %	1.33 %	0.41 %	1.63 %
Ref. indeks	-2.71 %	4.60 %	1.86 %	0.61 %	2.06 %

Note 10: Nærstående parter

Selskap i Storebrand konsernet har andeler i fondet tilsvarende 21 % av forvaltningskapitalen.



This file is sealed with a digital signature.
The seal is a guarantee for the authenticity
of the document.

Document ID:
C88B25C92ED34C79B84E1791579C374C



Storebrand Kreditt Noter

Note 4: Regnskapsprinsipper og markedsrisiko

Storebrand Kreditt (UCITS) er et rentefond som har som mål å oppnå meravkastning utover referanseindeksen. Fondet investerer hovedsakelig i norske rentepapirer, og gjennomsnittlig rentebinding (durasjon) vil være i intervallet 0-5 år. Referanseindeksen er 85% NORM3FRN og 15% NBPHY.

Note 5: Forvaltningshonorar og provisjoner

Forvaltningshonorar beregnes i prosent av daglig forvaltningskapital.

Andelsklasse	Forvaltningshonorar p.a.	Valuta	Minimum tegning
Storebrand Kreditt A	0.40 %	NOK	100
Storebrand Kreditt N	0.30 %	NOK	100

Ved tegning og innløsning beregnes det normalt 0 % provisjon.

Note 6: Omløpshastighet

Omløpshastighet beregnes til minimum av årets kjøp og salg, dividert med gjennomsnittlig forvaltningskapital.

	2021	2020
Omløpshastighet:	0.45	0.93

Note 7: Antall andeler (i hele tall)

	Andelsklasse	31.12.2021	31.12.2020	31.12.2019
Antall andeler	Storebrand Kreditt A	1,945,492	1,402,531	1,747,634
Antall andeler	Storebrand Kreditt N	4,348,600	2,588,184	3,070,638
Innløsningskurs	Storebrand Kreditt A	1,144	1,141	1,128
Innløsningskurs	Storebrand Kreditt N	104	105	104

Note 8: Skatt

Beregningsgrunnlag betalbar skatt	2021	2020
Resultat før skattekostnad	89,363	60,675
Verdiendring finansielle instrumenter vurdert til virkelig verdi	-4,263	-5,451
Årets skatteresultat	85,099	55,224
Netto utdelt til andelseiere i løpet av året	22,237	-4,210
Utdelt til andelseiere pr 31.12.	-107,413	-51,038
Skattegrunnlag	-76	-24

Note 9: Verdiutvikling de siste 5 årene (Storebrand Kreditt A)

År	2021	2020	2019	2018	2017
Fond	4.29 %	3.91 %	4.90 %	2.13 %	4.95 %
Ref. indeks	2.53 %	1.54 %	1.16 %	0.54 %	0.47 %

Note 10: Collateral

	2021	2020
Netto mottatt kontakt sikkerhetsstillelse knyttet til derivathandler	6,000	-



This file is sealed with a digital signature.
The seal is a guarantee for the authenticity
of the document.

Document ID:
C88B25C92ED34C79B84E1791579C374C



Storebrand Global Kreditt IG Noter

Note 4: Regnskapsprinsipper og markedsrisiko

Storebrand Global Kreditt IG (UCITS) er et fossilfritt rentefond som har som mål å gi langsiktig meravkastning ved å investere i internasjonale selskapsobligasjoner. Fondet investerer i lån til internasjonale selskaper, men avstår fra å investere i selskaper som har omsetning på mer enn 5 % av produksjon og/eller distribusjon av fossilt brensel, våpen, alkohol, gambling, pornografi eller selskaper med store fossilreserver. Referanseindeksen er Barclays Global Corporate Bond Index som normalt vil ha en rentebinding i intervallet 3-5 år. Laveste tillatte kredittkvalitet på investeringstidspunktet er BBB- eller tilsvarende. Fondet valutasikrer utenlandske investeringer.

Note 5: Forvaltningshonorar og provisjoner

Forvaltningshonorar beregnes i prosent av daglig forvaltningskapital.

Andelsklasse	Forvaltningshonorar p.a.	Valuta	Minimum tegning
Storebrand Global Kreditt IG B	0.25 %	NOK	10,000,000
Storebrand Global Kreditt IG A	0.50 %	NOK	100
Storebrand Global Kreditt IG N	0.30 %	NOK	100

Ved tegning og innløsning beregnes det normalt 0 % provisjon.

Note 6: Omløpshastighet

Omløpshastighet beregnes til minimum av årets kjøp og salg, dividert med gjennomsnittlig forvaltningskapital.

	2021	2020
Omløpshastighet:	0.82	0.99

Note 7: Antall andeler (i hele tall)

	Andelsklasse	31.12.2020	31.12.2020	31.12.2019
Antall andeler	Storebrand Global Kreditt IG B	18,864,607	17,402,835	15,973,132
Antall andeler	Storebrand Global Kreditt IG A	168,401	92,344	1,018
Antall andeler	Storebrand Global Kreditt IG N	49,635	104	
Innløsningskurs	Storebrand Global Kreditt IG B	997	1,095	1,060
Innløsningskurs	Storebrand Global Kreditt IG A	1,023	1,123	1,062
Innløsningskurs	Storebrand Global Kreditt IG N	947	1,000	

Note 8: Skatt

Beregningsgrunnlag betalbar skatt

	2021	2020
Resultat før skattekostnad	-100,514	1,032,886
Verdiendring finansielle instrumenter vurdert til virkelig verdi	1,546,794	-371,427
Endring i fremførbart udnerskudd	-	-192,151
Årets skatteresultat	1,446,280	469,307
Netto utdelt til andelseiere i løpet av året	-44,857	4,835
Utdelt til andelseiere pr 31.12.	-1,602,150	-474,143
Skattegrunnlag	-200,726	-0

Note 9: Verdiutvikling de siste 5 årene (Storebrand Global Kreditt IG B)

År	2021	2020	2019	2018	2017
Fond	-0.60 %	5.99 %	9.06 %	-1.66 %	3.61 %
Ref. indeks	-0.54 %	4.53 %	-0.49 %	-0.49 %	2.84 %

Note 10: Nærstående parter

Selskap i Storebrand konsernet har andeler i fondet tilsvarende 59 % av forvaltningskapitalen.

Note 11: Collateral

	2021	2020
Netto mottatt kontakt sikkerhetsstillelse knyttet til derivathandler	298,739	882,993



This file is sealed with a digital signature.
The seal is a guarantee for the authenticity
of the document.

Document ID:
C88B25C92ED34C79B84E1791579C374C

**Storebrand Norsk Kreditt IG Noter****Note 4: Regnskapsprinsipper og markedsrisiko**

Storebrand Norsk Kreditt IG (UCITS) er et rentefond som har som mål å oppnå meravkastning utover fondets referanseindeks. Fondet investerer hovedsakelig i rentebærende verdipapirer denominert i norske kroner. Referanseindeksen er 3 års Norwegian Regular Markets (NORM123D3). Fondet er gjenstand for generell rente- og kredittrisiko. Gjennomsnittlig rentebinding skal være 2-4 år.

Note 5: Forvaltningshonorar og provisjoner

Forvaltningshonorar beregnes i prosent av daglig forvaltningskapital.

Andelsklasse	Forvaltningshonorar p.a.	Valuta	Minimum tegning
Storebrand Norsk Kreditt IG B	0.20 %	NOK	10,000,000
Storebrand Norsk Kreditt IG A	0.40 %	NOK	100

Ved tegning og innløsning beregnes det normalt 0 % provisjon.

Note 6: Omløpshastighet

Omløpshastighet beregnes til minimum av årets kjøp og salg, dividert med gjennomsnittlig forvaltningskapital.

	2021	2020
Omløpshastighet:	0.30	0.53

Note 7: Antall andeler (i hele tall)

	Andelsklasse	31.12.2021	31.12.2020	31.12.2019
Antall andeler	Storebrand Norsk Kreditt IG B	23,103,159	22,398,286	17,587,708
Antall andeler	Storebrand Norsk Kreditt IG A	197,047	115,183	20,758
Innløsningskurs	Storebrand Norsk Kreditt IG B	1,042	1,066	1,032
Innløsningskurs	Storebrand Norsk Kreditt IG A	1,008	1,031	1,000

Note 8: Skatt

Beregningsgrunnlag betalbar skatt	2021	2020
Resultat før skattekostnad	77,473	1,109,962
Verdiendring finansielle instrumenter vurdert til virkelig verdi	535,087	-621,138
Årets skatteresultat	612,560	488,825
Netto utdelt til andelseiere i løpet av året	804	57,581
Utdelt til andelseiere pr 31.12.	-613,772	-546,608
Skattegrunnlag	-408	-203

Note 9: Verdiutvikling de siste 5 årene (Storebrand Norsk Kreditt IG B)

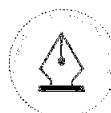
År	2021	2020	2019	2018	2017
Fond	0.30%	5.77 %	2.56 %	1.16 %	3.25 %
Ref. indeks	-0.59%	5.05 %	2.01 %	0.88 %	1.39 %

Note 10: Nærstående parter

Selskap i Storebrand konsernet har andeler i fondet tilsvarende 39 % av forvaltningskapitalen.

Note 11: Collateral

	2021	2020
Netto mottatt/stilt kontakt sikkerhetsstillelse knyttet til derivathandler	14,925	416,359



This file is sealed with a digital signature. The seal is a guarantee for the authenticity of the document.

Document ID:
C88B25C92ED34C79B84E1791579C374C



Storebrand Norsk Kreditt IG 20 Noter

Note 4: Regnskapsprinsipper og markedsrisiko

Storebrand Norsk Kreditt IG 20 (UCITS) er et fossilfritt rentefond som har som mål å oppnå langsiktig meravkastning utover fondets referanseindeks. Fondet investerer hovedsakelig i norske rentebærende verdipapirer, men avstrå fra å investere i selskaper som har omsetning på mer enn 5% fra produksjon og/eller distribusjon av fossilt brensel, våpenm alkohol, gambling, pronografi eller selskaper med store fossilreserver. Gjennomsnittlig rentebinding skal være 1-5 år. Laveste tillatt kredittkvalitet på investeringstidspunktet er BBB- eller tilsvarende. Referanseindeksen er tre års Norwegian Regular Markets (NORM12D3).

Note 5: Forvaltningshonorar og provisjoner

Forvaltningshonorar beregnes i prosent av daglig forvaltningskapital.

Andelsklasse	Forvaltningshonorar p.a.	Valuta	Minimum tegning
Storebrand Norsk Kreditt IG 20 B	0.15 %	NOK	10,000,000
Storebrand Norsk Kreditt IG 20 A	0.30 %	NOK	100
Storebrand Norsk Kreditt IG 20 N	0.20 %	NOK	100

Ved tegning og innløsning beregnes det normalt 0 % provisjon.

Note 6: Omløpshastighet

Omløpshastighet beregnes til minimum av årets kjøp og salg, dividert med gjennomsnittlig forvaltningskapital.

	2021	2020
Omløpshastighet:	0.77	0.91

Note 7: Antall andeler (i hele tall)

	Andelsklasse	31.12.2021	31.12.2020	31.12.2019
Antall andeler	Storebrand Norsk Kreditt IG 20 B	3,366,686	2,682,610	2,705,128
Antall andeler	Storebrand Norsk Kreditt IG 20 A	109,412	38,942	268
Antall andeler	Storebrand Norsk Kreditt IG 20 N	14,804	38,942	268
Innløsningskurs	Storebrand Norsk Kreditt IG 20 B	985	1,011	984
Innløsningskurs	Storebrand Norsk Kreditt IG 20 A	997	1,023	995
Innløsningskurs	Storebrand Norsk Kreditt IG 20 N	985		

Note 8: Skatt

Beregningsgrunnlag betalbar skatt	2021	2020
Resultat før skattekostnad	6,001	148,692
Verdiendring finansielle instrumenter vurdert til virkelig verdi	76,086	-72,353
Årets skatteresultat	82,087	76,339
Netto utdelt til andelseiere i løpet av året	15,377	1,408
Utdelt til andelseiere pr 31.12.	-97,530	-77,757
Skattegrunnlag	-66	-10

Note 9: Verdiutvikling de siste 5 årene (Storebrand Norsk Kreditt IG 20 B)

År	2021	2020	2019	2018	2017
Fond	0.30 %	5.80 %	2.12 %	1.48 %	2.82 %
Ref. indeks	-0.70 %	4.95 %	1.79 %	0.98 %	1.39 %

Note 10: Nærstående parter

Selskap i Storebrand konsernet har andeler i fondet tilsvarende 46 % av forvaltningskapitalen.

Note 11: Collateral

	2021	2020
Netto mottatt kontakt sikkerhetsstillelse knyttet til derivathandler	423	67,283



This file is sealed with a digital signature.
The seal is a guarantee for the authenticity
of the document.

Document ID:
C88B25C92ED34C79B84E1791579C374C



Storebrand Korte Renter SII Noter

Note 4: Regnskapsprinsipper og markedsrisiko

Storebrand Korte Renter SII er et rentefond som har som mål å oppnå meravkastning utover fondets referanseindeks. Fondet investerer i lån fra alle typer utstedere, og forventet rentefølsomhet skal være innenfor 0.25-0.75 år. Høyst tillatte rentebinding for en enkeltinvestering er 2 år. Referanseindeksen er NBP Norwegian Government Duration 0.5 index NOK (NOGOVD6M).

Note 5: Forvaltningshonorar og provisjoner

Forvaltningshonorar beregnes i prosent av daglig forvaltningskapital.

Andelsklasse	Forvaltningshonorar p.a.	Valuta	Minimum tegning
Storebrand Korte Renter SII	0.10 %	NOK	10,000,000

Ved tegning og innløsning beregnes det normalt 0 % provisjon.

Note 6: Omløpshastighet

Omløpshastighet beregnes til minimum av årets kjøp og salg, dividert med gjennomsnittlig forvaltningskapital.

	2021	2020
Omløpshastighet:	0.83	1.02

Note 7: Antall andeler (i hele tall)

	Andelsklasse	31.12.2019	31.12.2020	31.12.2019
Antall andeler	Storebrand Korte Renter SII	10,602,350	8,500,910	7,736,408
Innløsningskurs	Storebrand Korte Renter SII	999	1,002	998

Note 8: Skatt

Beregningsgrunnlag betalbar skatt	2021	2020
Resultat før skattekostnad	72,999	135,997
Verdiendring finansielle instrumenter vurdert til virkelig verdi	32,027	-18,815
Årets skatteresultat	105,026	117,182
Netto utdelt til andelseiere i løpet av året	7,514	7,722
Utdelt til andelseiere pr 31.12.	-112,761	-124,972
Skattegrunnlag	-221	-68

Note 9: Verdiutvikling siden oppstart

År	2021	2020	2019 *
Fond	0.77 %	1.86 %	1.13 %
Ref. indeks	0.06 %	0.89 %	0.91 %

*) oppstart av fondet 26. april 2019

Note 10: Nærstående parter

Selskap i Storebrand konsernet har andeler i fondet tilsvarende 100 % av forvaltningskapitalen.

Note 11: Collateral

	2021	2020
Netto mottatt kontakt sikkerhetsstillelse knyttet til derivathandler	6,020	-



This file is sealed with a digital signature.
The seal is a guarantee for the authenticity
of the document.

Document ID:
C88B25C92ED34C79B84E1791579C374C



Storebrand Fremtid 10

Note 4: Regnskapsprinsipper og markedsrisiko

Storebrand Fremtid 10 (UCITS) er et kombinasjonsfond som har som mål å oppnå langsiktig meravkastning utover fondets referanseindeks. Fondet investerer i hele bredden av Storebrand-konsernets fondsutvalg og vil ha normalt en aksjeandel på 10 prosent. Referanseindeksen 2% OSEBX, 8% NDUASWF, 65% NORM123D3, 25% ST1X. Fondet er gjenstand for generell rente- og kreditt risiko.

Note 5: Forvaltningshonorar og provisjoner

Forvaltningshonorar beregnes i prosent av daglig forvaltningskapital.

Andelsklasse	Forvaltningshonorar p.a.	Valuta	Minimum tegning
Storebrand Fremtid 10 A	0.60 %	NOK	100
Storebrand Fremtid 10 N	0.40 %	NOK	100

Ved tegning og innløsning beregnes det normalt 0 % provisjon.

Note 6: Omløpshastighet

Omløpshastighet beregnes til minimum av årets kjøp og salg, dividert med gjennomsnittlig forvaltningskapital.

	2021	2020
Omløpshastighet:	0.56	0.18

Note 7: Antall andeler (i hele tall)

	Andelsklasse	31.12.2021	31.12.2020
Antall andeler	Storebrand Fremtid 10 A	329,051	93,210
Antall andeler	Storebrand Fremtid 10 N	106	100
Innløsningskurs	Storebrand Fremtid 10 A	999	1,018
Innløsningskurs	Storebrand Fremtid 10 N	992	1,011

Note 8: Skatt

Beregningsgrunnlag betalbar skatt	2021	2020
Resultat før skattekostnad	4,792	614
Verdiendring finansielle instrumenter vurdert til virkelig verdi	5,244	-473
Årets skatteresultat	10,036	142
Netto utdelt til andelseiere i løpet av året	7,149	274
Utdelt til andelseiere pr 31.12.	-16,477	-375
Skattegrunnlag	707	40
Betalbar skatt ikke balanseført	156	9

Note 9: Verdiutvikling siden oppstart

År	2021	2020 *
Fond	3.26 %	2.21 %
Ref. indeks	1.71 %	0.46 %

*) oppstart av fondet 1. oktober 2020



This file is sealed with a digital signature.
The seal is a guarantee for the authenticity
of the document.

Document ID:
C88B25C92ED34C79B84E1791579C374C



Storebrand Nordic High Yield

Note 4: Regnskapsprinsipper og markedsrisiko

Storebrand Nordic High Yield (UCITS) er et rentefond som har som mål å oppnå langsiktig meravkastning utover fondets referanseindeks. Fondet investerer hovedsakelig i rentepapirer med høy risiko, såkalte high yield obligasjoner. Fokus vil være nordiske utstedelser innenfor BB segmentet, men forvalter har stor frihetsgrader knyttet til kredittkvalitet, geografi og forfalltid. Fondet er gjenstand for generell rente-, valuta- og kredittrisiko. Fondets referanseindeks er 75% NBP Norwegian High Yield valutasikret til norske kroner, 25% NBP Norwegian Government Duration1 (NOGOVD1).

Note 5: Forvaltningshonorar og provisjoner

Forvaltningshonorar beregnes i prosent av daglig forvaltningskapital.

Andelsklasse	Forvaltningshonorar p.a.	Valuta	Minimum tegning
Storebrand Nordic High Yield A	0.75 %	NOK	100
Storebrand Nordic High Yield B	0.35 %	NOK	10,000,000
Storebrand Nordic High Yield N	0.50 %	NOK	100

Ved tegning og innløsning beregnes det normalt 0 % provisjon.

Note 6: Omløpshastighet

Omløpshastighet beregnes til minimum av årets kjøp og salg, dividert med gjennomsnittlig forvaltningskapital.

	2021	2020
Omløpshastighet:	0.51	0.14

Note 7: Antall andeler (i hele tall)

	Andelsklasse	31.12.2021	31.12.2020
Antall andeler	Storebrand Nordic High Yield A	258,775	115,921
Antall andeler	Storebrand Nordic High Yield B	1,520,751	1,146,173
Antall andeler	Storebrand Nordic High Yield N	375	102
Innløsningskurs	Storebrand Nordic High Yield A	1,053	1,057
Innløsningskurs	Storebrand Nordic High Yield B	1,053	1,057
Innløsningskurs	Storebrand Nordic High Yield N	1,006	1,010

Note 8: Skatt

Beregningsgrunnlag betalbar skatt	2021	2020
Resultat før skattekostnad	119,433	47,140
Verdiendring finansielle instrumenter vurdert til virkelig verdi	3,101	-27,708
Årets skatteresultat	122,534	19,432
Netto utdelt til andelseiere i løpet av året	15,188	14,174
Utdelt til andelseiere pr 31.12.	-137,754	-33,608
Skattegrunnlag	-33	-2

Note 9: Verdiutvikling siden oppstart (Storebrand Nordic High Yield B)

År	2021	2020*
Fond	7.58 %	8.43 %
Ref. indeks	6.75 %	8.42 %

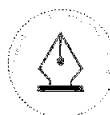
*) oppstart av fondet 4. juni 2020

Note 10: Nærstående parter

Selskap i Storebrand konsernet har andeler i fondet tilsvarende 64 % av forvaltningskapitalen.

Note 11: Collateral

	2021	2020
Netto mottatt kontakt sikkerhetstillegg knyttet til derivathandler	4,800	0



This file is sealed with a digital signature.
The seal is a guarantee for the authenticity
of the document.

Document ID:
C88B25C92ED34C79B84E1791579C374C



SEB NOK Liquidity Fund Noter

Note 4: Regnskapsprinsipper og markedsrisiko

SEB NOK Liquidity er et pengemarkedsfond som har som mål å oppnå meravkastning utover norsk tremånedersrente. Fondet investerer hovedsakelig i rentebærende verdipapirer denominert i norske kroner. Referanseindeksen er NBP Norwegian Government Duration 0.25 Index NOK (NOGOVD3M). Fondet er gjenstand for generell rente- og kredittrisiko.

Note 5: Forvaltningshonorar og provisjoner

Forvaltningshonorar beregnes i prosent av daglig forvaltningskapital.

Andelsklasse	Forvaltningshonorar p.a.	Valuta	Minimum tegning
SEB NOK Liquidity Fund	0.10 %	NOK	1,000,000

Ved tegning og innløsning beregnes det normalt 0 % provisjon.

Note 6: Omløpshastighet

Omløpshastighet beregnes til minimum av årets kjøp og salg, dividert med gjennomsnittlig forvaltningskapital.

	2021	2020
Omløpshastighet:	1.61	1.95

Note 7: Antall andeler (i hele tall)

	Andelsklasse	31.12.2021	31.12.2020	31.12.2019
Antall andeler	SEB NOK Liquidity Fund	838,246	756,874	1,252,761
Innløsningskurs	SEB NOK Liquidity Fund	999	1,001	998

Note 8: Skatt

Beregningsgrunnlag betalbar skatt	2021	2020
Resultat før skattekostnad	6,291	15,964
Verdiendring finansielle instrumenter vurdert til virkelig verdi	1,369	-1,499
Årets skatteresultat	7,659	14,465
Netto utdelt til andelseiere i løpet av året	-168	-4,015
Utdelt til andelseiere pr 31.12.	-7,518	-10,457
Skattegrunnlag	-27	-7

Note 9: Verdiutvikling de siste 5 årene

År	2021	2020	2019	2018	2017
Fond	0.76 %	1.64 %	1.83 %	1.33 %	1.55 %
Ref. indeks	0.10 %	0.62 %	1.16 %	0.54 %	0.47 %



This file is sealed with a digital signature.
The seal is a guarantee for the authenticity
of the document.

Document ID:
C88B25C92ED34C79B84E1791579C374C



FO Norsk Likviditet Noter

Note 4: Regnskapsprinsipper og markedsrisiko

FO Norsk Likviditet er et pengemarkedsfond som har som mål å oppnå langsiktig meravkastning utover norsk statssertifikatindeks. Fondet investerer hovedsakelig i rentebærende verdipapirer utstedt eller garantert av den norske stat, fylkeskommuner, kommuner eller finansinstitusjoner. Referanseindeksen er NBP Norwegian Government Duration 0.25 Index (NOGOVD3M). Fondet er gjenstand for generell rente- og kredittrisiko.

Note 5: Forvaltningshonorar og provisjoner

Forvaltningshonorar beregnes i prosent av daglig forvaltningskapital.

Andelsklasse	Forvaltningshonorar p.a.	Valuta	Minimum tegning
FO Norsk Likviditet	0.10 %	NOK	50,000,000

Ved tegning og innløsning beregnes det normalt 0 % provisjon.

Note 6: Omløpshastighet

Omløpshastighet beregnes til minimum av årets kjøp og salg, dividert med gjennomsnittlig forvaltningskapital.

	2021	2020
Omløpshastighet:	1.25	1.75

Note 7: Antall andeler (i hele tall)

	Andelsklasse	31.12.2021	31.12.2020	31.12.2019
Antall andeler	FO Norsk Likviditet	828,083	1,303,523	1,145,618
Innløsningskurs	FO Norsk Likviditet	998	999	999

Note 8: Skatt

Beregningsgrunnlag betalbar skatt	2021	2020
Resultat før skattekostnad	9,076	16,909
Verdiendring finansielle instrumenter vurdert til virkelig verdi	476	-78
Årets skatteresultat	9,552	16,831
Netto utdelt til andelseiere i løpet av året	-2,538	3,556
Utdelt til andelseiere pr 31.12.	-7,020	-20,389
Skattegrunnlag	-6	-2

Note 9: Verdiutvikling siden oppstart

År	2021	2020	2019	2018	2017*)
Fond	0.78 %	1.60 %	1.99 %	1.35 %	1.10 %
Ref. indeks	0.10 %	0.62 %	1.16 %	0.54 %	0.36 %

*) oppstart av fondet 3. august 2017



This file is sealed with a digital signature.
The seal is a guarantee for the authenticity
of the document.

Document ID:
C88B25C92ED34C79B84E1791579C374C



List of Signatures Page 1/1

Styrets Årsberetning verdipapifondene 2021.pdf

Name	Method	Signed at
Hengebøl, Hilde Marit Lodvir	BANKID_MOBILE	2022-04-29 14:04 GMT+02
Grefstad, Odd Arild	BANKID_MOBILE	2022-04-29 14:00 GMT+02
Solberg, Karsten	BANKID_MOBILE	2022-04-29 13:59 GMT+02
Løddesøl, Lars Aasulv	BANKID_MOBILE	2022-04-29 13:53 GMT+02
Moen, Sverre Dale	BANKID_MOBILE	2022-04-29 13:51 GMT+02
Saugestad, Jan Erik	BANKID_MOBILE	2022-04-29 14:58 GMT+02
Knutson, Brita Cathrine	BANKID_MOBILE	2022-04-29 14:14 GMT+02



This file is sealed with a digital signature. The seal is a guarantee for the authenticity of the document.
External reference: 80F57807EADE4F6591FA4A1CC7904F10



Årsberetning 2021

for verdipapirfond forvaltet av Storebrand Asset Management AS

Om virksomheten

Storebrand Asset Management AS (SAM) forvalter verdipapirfond og alternative investeringsfond og yter individuell porteføljeforvaltning med øvrige tilleggstjenester etter reglene i verdipapirfondloven og lov om forvaltning av alternative investeringsfond.

Selskapet ble etablert i 1981 og er et heleid datterselskap av Storebrand ASA. Selskapets virksomhet drives fra Storebrands hovedkontor på Lysaker i Bærum kommune. SAM har seks heleide datterselskaper, SKAGEN AS, Cubera Private Equity AS, SPP Fonder AB, Storebrand Fastigheter AB, Capital Investment A/S og CI AM ApS. SKAGEN AS er lokalisert i Stavanger, mens Cubera Private Equity AS er lokalisert i Oslo. Cubera Private Equity AS har også et heleid datterselskap i Stockholm, Cubera Private Equity AB. SPP Fonder AB og Storebrand Fastigheter AB er lokalisert i Stockholm. Capital Investment A/S og CI AM ApS, som ble kjøpt 30. september 2021, er lokalisert i København. Videre har selskapet også en filial i Sverige lokalisert i Stockholm, samt en filial i Danmark lokalisert i København.

SAM har utkontraktert enkelte oppgaver til Storebrands strategiske partner Cognizant. Utkontrakteringen omfatter i hovedsak oppgjør av verdipapirer, rapportering og mandatkontroll.

Sterke aksjemarkeder

2021 ble tredje året på rad med to-sifret prosentavkastning ettersom globale aksjemarkeder (MSCI All Countries) steg mer enn 20 prosent. Nord-amerikanske aksjer utmerket seg med en oppgang på nærmere 30 prosent målt i norske kroner, godt foran Norge og Norden som begge endte på 22-23 prosent, mens europeiske aksjer steg drøye 19 prosent.

Mens 2020 ga oss den dypeste resesjonen i nyere tid, ga 2021 den høyeste veksten. Global vekst i bruttonasjonalproduktet (bnp) endte på noe under 6 prosent – den høyeste globale bnp-veksten siden 1973. Inn i 2022 var vekstforventningene fortsatt gode, men lå lavere og på 4-tallet. De økonomiske "lokomotivene" – USA, Eurosonen og Kina – hadde alle vekstforventninger som lå mellom 4-5 prosent.

Avkastning og risiko

I 2021 har spesielt våre faktorfond utmerket seg, med avkastning godt over markedsavkastningen. Også rentefondene viste god utvikling. Den sterke aksjemarkedsutviklingen i 2021 gjenspeiles imidlertid bare delvis i våre aksjefond.

Blant aksjefondene har Storebrand Vekst utmerket seg med en verdistigning på nærmere 27 prosent. Blant de øvrige aktive aksjefondene ga temafond innenfor bærekraft svakest avkastning. Storebrand Renewable Energy (Storebrand Fornybar Energi) falt mer enn 15 prosent, men også Storebrand Equal Opportunities (Storebrand Like Muligheter), Storebrand Smart Cities (Storebrand Smarte Byer) og Delphi Green Trends ga negativ avkastning.

Faktorfondene Storebrand Global Multifactor og Storebrand Global Value ga høy verdistigning på henholdsvis 34 og 29 prosent, godt foran fondenes referanseindeks.

Med ett unntak gikk også samtlige rentefond bedre enn sine respektive referanseindekser, og de to som utmerket seg mest var kredittfondene Storebrand Nordic High Yield og Storebrand Kreditt med oppganger på henholdsvis 7,6 og 4,3 prosent.

Risiko

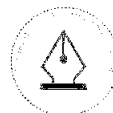
Risiko i verdipapirfond avhenger av flere faktorer, herunder markedsutvikling, fondets strategi og forvalters frihetsgrader i utøvelsen av mandatet. Det finnes ikke ett enkelt nøkkeltall som gir et fullstendig bilde av fondets risiko. Likevel har fondsbransjen i Norge og internasjonalt tatt i bruk en enhetlig risikoskala basert på retningslinjer gitt av det europeiske finansilsynet (European Securities and Markets Authority – ESMA). Metodikken som ESMA har beskrevet inngår i et fonds lovpålagte nøkkelinformasjon (Key Investor Information Document – KIID), og innebærer blant annet at fondets risiko skal angis på en skala fra 1 til 7 basert på kurssvingninger. Kurssvingningene er beregnet ved fondets standardavvik siste 5 år. For fond som mangler tilstrekkelig avkastningshistorikk, skal historikken suppleres ved å benytte referanseindeksens avkastning. Et fond kan endre sin risikoklasse, men først når beregningene av standardavviket over en lengre periode tilsier den nye risikoklassen.

Ved utgangen av 2021 var alle Storebrands aksjefond plassert i risikoklasse 5 eller 6, noe som signaliserer høy risiko. Rentefondene var risikomessig plassert fra 1 til 3, mens kombinasjonsfondene var plassert i risikoklasse 4. Tabellen rett etter årsberetningen viser fondenes avkastning i 2021, kurssvingninger og risikoklasse.

Fondsutvalget

Storebrand Asset Management AS forvaltet totalt 47 verdipapirfond (hovedklasser) ved utgangen av 2021, i hovedsak under merkenavnene Storebrand og Delphi. Fire nye fond, Storebrand Indeks - Norden, Storebrand Global Solutions Valutasikret, Storebrand Smart Cities (Storebrand Fremtidens Byer) og Storebrand Equal Opportunities (Storebrand Like Muligheter) ble etablert i løpet av året, mens FO Norsk Kreditt ble avviklet. I tillegg var det ved utgangen av året totalt 98 aktive andelsklasser hvorav 32 ble aktivert (igangsatt med investormidler) i 2021.

ISIN	Andelsklasser aktivert i 2021
NO0010947187	Storebrand Indeks - Norden A3
NO0010947286	Storebrand Indeks - Norden A4
NO0010947153	Storebrand Indeks - Norden N
NO0010947195	Storebrand Indeks - Norden N3
NO0010947294	Storebrand Indeks - Norden N4
NO0010818040	Storebrand Norsk Kreditt IG 20 N
NO0010817729	Storebrand Global Solutions N3
NO0010817331	Delphi Europe N2
NO0010817398	Delphi Global N2
NO001091209	Delphi Green Trends N2
NO0010817463	Delphi Nordic N2
NO0010817521	Storebrand Global Multifactor N2
NO0010817588	Storebrand Global Value N2
NO0011045403	Storebrand Global Solutions Valutasikret N
NO0011030330	Storebrand Smart Cities N
NO0011030355	Storebrand Smart Cities A2
NO0011030363	Storebrand Smart Cities N2
NO0011030371	Storebrand Smart Cities A3
NO0011030389	Storebrand Smart Cities N3
NO0011110249	Storebrand Renewable Energy A
NO0011110256	Storebrand Renewable Energy N
NO0011110264	Storebrand Renewable Energy A2
NO0011110280	Storebrand Renewable Energy N2
NO0011110298	Storebrand Renewable Energy A3
NO0011110306	Storebrand Renewable Energy N3



This file is sealed with a digital signature. The seal is a guarantee for the authenticity of the document.

Document ID:
80F57807EADE4F6591FA4A1CC7904F10



NO0011030207	Storebrand Equal Opportunities N
NO0011030215	Storebrand Equal Opportunities A2
NO0011030223	Storebrand Equal Opportunities N2
NO0011030231	Storebrand Equal Opportunities A3
NO0011030249	Storebrand Equal Opportunities N3
NO0011170136	Storebrand Global Obligasjon 1-3 B
NO0011170144	Storebrand Global Obligasjon 1-3 N

Ved utgangen av 2021 hadde fondene en samlet forvaltningskapital på NOK 205 milliarder kroner¹, mot NOK 179 milliarder kroner ved utgangen av 2020. Økningen i forvaltningskapital skyldes at fondene mottok netto tegninger på totalt NOK 9 milliarder, kombinert med verdioppgang på totalt NOK 17 milliarder. Selskapets markedsandel¹ målt etter midler til forvaltning utgjorde 11,4 prosent ved utgangen av året, noe som tilsvarer en nedgang fra 2020 hvor tilsvarende markedsandel var 12 prosent.

Ekstraordinært store innløsninger

SAM har etablert særskilte rutiner som sikrer likebehandling av andelseierne ved store innløsninger og tegninger i fondene. FO Norsk Kreditt, Storebrand Aksje Innland, Storebrand Global Solutions og Storebrand Indeks – Alle Markeder mottok innløsninger som hver for seg utgjorde mer enn 10 prosent av fondets verdi. Store innløsninger i 2021 har ikke påvirket fondenes andelsverdi i vesentlig grad.

Bærekraft

Storebrandstandarden

Bærekraft er en ufravikelig rettesnor i vårt forvaltningsarbeid, og alle fond forvaltet av Storebrand Asset Management AS er omfattet av Storebrands retningslinjer for bærekraftige investeringer. Storebrandstandarden er en viktig del av retningslinjene og setter klarer forventninger til selskaper vi kan investere i.

Utelukkelse

Selskaper som bryter med Storebrandstandarden, blir utelukket fra Storebrands investeringsunivers. Prosessen for utelukkelse er systematisk og omfattende, og inneholder både interne og eksterne data og vurderinger. Et selskap kan utelukkes som følge av produktbaserte forhold slik som eksempelvis tobakk, cannabis, kull og kontroversielle våpen. Adferdsbaserte utelukkelse er typisk knyttet til alvorlig klima- og miljøskade, korrupsjon og brudd på folkerett og menneskerettigheter. Ved utgangen av 2021 var mer enn 250 selskaper utelukket fra vårt investeringsunivers som følge av brudd på Storebrandstandarden.

Tilleggsriterier

Utvalgte fond og investeringsprofiler er også omfattet av tilleggskriterier utover Storebrandstandarden. Disse utelukkelseskriteriene er knyttet til selskaper som henter mer enn fem prosent av sine inntekter fra produksjon eller distribusjon av

- (1) alkohol, pornografi, våpen eller gambling (dvs. etiske kriterier) eller
- (2) fossile energikilder eller selskaper med mer enn 100 millioner tonn CO₂ i fossile energireserver (dvs. fossilkriterier).

Bruk av bærekraftsinformasjon i forvaltningen

Utover utelukkelse bruker flere av fondene som Storebrand forvalter forskjellige typer bærekraftsinformasjon i seleksjon av selskapene. Eksempler på dette er bruk av Storebrands interne bærekraftsscore, selskapets karbonavtrykk og selskaper definert som løsningselskaper, det vil si selskaper med en forretningsmodell som i stor grad bidrar til oppnåelsen av FNs bærekraftsmål,

Aktivt eierskap

Vi benytter vår posisjon som eiere til å påvirke selskaper til forbedring. Det gjør vi både gjennom dialog når vi vurderer å utelukke eller inkludere selskaper i vårt investeringsunivers, samt gjennom samtaler og stemmegivning i

vårt faktiske eierskap. Storebrands avdeling for bærekraftige investeringer var i dialog med 601 selskaper i 2021 og stemte på 10.303 resolusjoner fordelt på 950 generalforsamlinger for å fremme Storebrands syn på bærekraft. Gjennom spørsmål om praksis og prestasjoner innenfor bærekraft utfordres selskapene til å ha et bevisst forhold til å undersøke og forbedre sin forretningspraksis. Gjennom vårt engasjement i FNs PRI (UN Principles for Responsible Investment), har vi i flere saker samarbeidet med andre investorer for å påvirke selskaper så vel som myndigheter. Vår erfaring er at samarbeid med andre investorer gir gode resultater. Eksempler er deltakelse i samarbeidsprosjektene Climate Action 100+ og The Platform for Living Wage Financials (PLWF). Bærekraftsteamet har et særskilt fokus på temaene klimarisiko, biologisk mangfold og økosystemer, arbeidsforhold i verdikjeden, og informasjon om bærekraft i bedrifter (corporate Sustainability disclosure).

Bærekraftsscore på selskaper og fond

Vi mener at det å investere i selskaper som er godt posisjonert for å bidra til oppnåelsen av FNs bærekraftsmål (UN Sustainable Development Goals, SDG), vil gi en bedre risikostøttet avkastning for våre kunder over tid. Siden 1997 har Storebrand brukt en intern bærekraftsscore for å gi tilleggsinformasjon til investeringsbeslutninger. Scoren har blitt forbedret i takt med en økende tilgang til ESG data og en sterkere integrering av bærekraft i konsernets investeringer. Storebrands bærekraftsscore rangerer selskaper basert på deres miljømessige, sosiale og styringsmessige (ESG) risikoer og muligheter representert av produkter, tjenester og drift. Vi bruker bærekraftsscoren i kombinasjon med annen kvalitativ informasjon for å gi porteføljeforvaltere en bedre forståelse av risiko og muligheter innen bærekraft for de ulike selskapene. Scoren er brukt til å optimere porteføljer mot bedre selskaper og for å beregne vår egen fondsmerking, slik at det blir enklere å finne de mest bærekraftige produktene.

Overgangen til et lavutslippssamfunn og netto nullutslipp i 2050

Storebrand har i tråd med Parisavtalen forpliktet seg til å oppnå netto null klimagassutslipp i all kapital under forvaltning innen 2050. Dette innebærer en avkarbonisert portefølje på tvers av alle aktivklasser. I tråd med denne forpliktelsen har vi med basisår i 2018 satt et delmål om å redusere karbonavtrykket i Storebrands totale aksje-, selskapsobligasjons-, og eiendomsinvesteringer med minst 32 prosent innen 2025. Storebrand var en av grunnleggerne av det FN-støttede initiativet Net-Zero Asset Owner Alliance i 2019. Vi ble også medlem av Net Zero Asset Managers Initiative i 2021.

Risiko og risikostyring

Risiko i fondene

Risikoprofilen for de ulike fondene reguleres av prospekt og vedtekter. Fondenes risikoklasse er basert på svingninger i fondets kurs ved månedlige observasjoner de siste fem år.

Alle verdipapirfond er utsatt for likviditetsrisiko, det vil si risiko for at plasseringene ikke kan konverteres til kontanter på et gitt tidspunkt fordi det mangler kjøpere i markedet.

Fond som har investert i pengemarkedsinstrumenter og obligasjoner er eksponert for renterisiko og kredittisiko. Renterisiko er risiko for endringer i fondsverdien som følge av endringer i det generelle rentenivået. Kredittisiko er risiko for at utsteder av en obligasjon ikke er i stand til å innfri sine forpliktelser når obligasjonen forfaller. Videre kan usikkerhet rundt utsteders betalingsvne medføre forbigående eller vedvarende verditap i verdipapiret, herunder også risiko for at utsteder skal gå konkurs.

¹ Kilde: Verdipapirfondenes forening (Vff)



This file is sealed with a digital signature. The seal is a guarantee for the authenticity of the document.

Document ID:
80F57807EADE4F6591FA4A1CC7904F10



Aksjefondene er eksponert for aksjemarkedsrisiko. Verdien av en portefølje kan falle som følge av endringer i finansielle markeder eller makroøkonomiske forhold. Fond som investerer i utenlandske verdipapirer, er i tillegg eksponert for risiko for endringer i fondsverdien som følge av endringer i valutakursene.

For enkelte fond benyttes derivater for å styre risikoen. Informasjon om derivatbruk framkommer i egen note i regnskap til disse fondene.

Risikostyring

Investeringsrisiko håndteres gjennom aktiv porteføljestyring innenfor forhåndsdefinerte rammer og begrensninger. SAM har en disiplinert investeringsmetodikk med fokusert og kontrollert risikotaking. For aktive fond fokuserer forvalterne på valg av enkelte investeringer, men analyserer og kontrollerer også fondene kontinuerlig med hensyn til stil- og sektorrisiko. Et sentralt mål i så måte er den relative risikoen i forhold til fondets referanseindeks. "Relativ volatilitet" er et mål på hvor store avvik som kan forventes i oppnådd avkastning i forhold til fondets referanseindeks. For enkelte fond anvendes et prestasjonsmål, "Information Ratio" (IR), som viser hvor mye man får igjen i form av mer-/mindreavkastning for den risiko man har tatt i forhold til referanseindeksen.

Daglig uavhengig kontroll av fondenes investeringer mot vedtekter og investeringsmandat sikrer at forvaltningen skjer innenfor gjeldende lovgivning, definerte risikomål og allokeringbegrensninger. Eventuelle brudd følges opp av forvaltningsselskapets kontrollfunksjoner og rapporteres til styret kvartalsvis.

Krigen i Ukraina

Etter en periode med forsøk på forhandlinger og trusler, invaderte Russland til slutt nabolandet Ukraina den 24. februar. Invasjonen kom på mange måter uventet, selv om mange også hadde forutsett at dette kunne skje. De varslede økonomiske sanksjonene mot Russland fra Vesten kom kjapt på plass etter invasjonen. Både utestengelse fra SWIFT og ikke minst sanksjoner mot den russiske sentralbanken har rammet det finansielle systemet i Russland hardt. Investorer som trekker seg ut fra russiske aksjer har også vært unisont, som førte til at Moskva-børsen ble stengt.

Fra et globalt BNP-ståsted utgjør BNP i Russland bare 2 prosent. Sammenliknet med USA, er den russiske økonomien under en tidel av størrelsen. Den er også under halvparten av den tyske økonomien, og mindre enn både Frankrike og UK. Derimot er viktigheten av russisk økonomi og handel synliggjort ved eksporten av gass til Europa. Energiavhengigheten i Europa illustreres ved at 40 prosent av gassimporten kommer fra Russland. Råvareprisoppgangen i etterkant av invasjonen illustrerer usikkerheten i finansmarkedene, og ikke minst frykten for at Russland i verste fall kan stenge av gasstilførselen. Det vil å så fall ramme den europeiske økonomien hardt med lavere vekst og høyere inflasjon.

Beredskap knyttet til koronakrisen og Ukraina-konflikten

Målsetningen med beredskapsarbeidet er å sikre liv, forvalte eiendeler og utføre forretningskritiske oppgaver

knyttet til håndtering av forpliktelse overfor kunder, långivere, eiere, ansatte og samfunnet for øvrig. SAM sikrer dette gjennom å ha veletablerte mekanismer for krisehåndtering, beredskap og kontinuitet med egne beredskapsplaner og -ledelse. Tilsvarende mekanismer finnes overordnet på konsernnivå for å følge opp det samlede beredskapsbildet for alle selskap og konsernområder tilhørende Storebrand ASA.

Året 2021 har vært preget av håndtering av pandemi med skiftende perioder med lettelse og innstramminger hva gjelder smitteregler på nasjonalt og lokalt nivå. Tiltak for å adressere smitterisiko er godt implementert i virksomheten og SAM har lyktes godt med å styre risikoen på en måte som sikrer kontinuitet i prosesser og kundeleveranser. Samarbeid med leverandører og strategisk utkontrakteringspartner Cognizant er fortsatt viktig og har fungert godt gjennom hele året. Ved behov vil foreliggende planer for å adressere økt operasjonell risiko tas i bruk, både ved større smitteutbrudd i SAM og hos samarbeidspartnere.

Fokuset på pandemien har i løpet av februar 2022 blitt erstattet av Russlands invasjon av Ukraina, som forårsaker store humanitære lidelser, tap av menneskeliv og materielle ødeleggelse. SAM vurderer utviklingen som svært alvorlig. Fra et beredskapsperspektiv har SAM fortsatt adressert operasjonelle prosesser og systemer, men med økt fokus på markedene, likviditetsrisiko og forsvarlig verdsettelse av fondene. SAM tilstreber at tiltak og valg som blir tatt i en beredskapssituasjon skal være til det beste for kunder, långivere, eiere, ansatte og samfunnet for øvrig. Som følge av den eskalerende situasjonen i Ukraina besluttet Storebrand den 1. mars å selge alle russiske investeringer. Beholdningen fryses så lenge restriksjoner eller forstyrrelser i markedet gjør det vanskelig å selge.

Organisering

SAM er forretningsfører og forvaltningsansvarlig for fondene, og J.P. Morgan SE - Oslo Branch er depotmottaker.

Verdipapirfondene som sådan har ingen egne ansatte, og virksomheten påvirker ikke det ytre miljø.

Det var 180 årsverk i Storebrand Asset Management AS ved utgangen av 2021, og 328 årsverk i konsernet. Det er 66 prosent menn og 34 prosent kvinner i konsernet. Av seks styremedlemmer er to kvinner.

Det har ikke vært endringer i ledelsen eller styret i 2021.

Regnskap

Styret bekrefter at forutsetningen for fortsatt drift er lagt til grunn ved avleggelsen av fondenes årsregnskap. Styrets forslag til anvendelse av overskudd eller dekning av tap er vist under det enkelte verdipapirfonds resultatregnskap. Forutsetningen om fortsatt drift er også lagt til grunn ved avleggelsen av regnskapet for forvaltningsselskapet. Årsregnskapet for forvaltningsselskapet viser en tilfredsstillende finansiell stilling.



This file is sealed with a digital signature. The seal is a guarantee for the authenticity of the document.

Document ID:
80F57807EADE4F6591FA4A1CC7904F10



Lysaker, 29. april 2022

Styret i Storebrand Asset Management AS

Odd Arild Grefstad
styrets leder

Lars Løddesøl

Sverre Dale Moen

Brita Cathrine Knutson

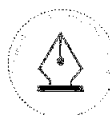
Hilde Marit L. Hengebøl

Karsten Solberg

Jan Erik Saugestad
administrerende direktør

Verdipapirfondenes avkastning og risiko (fondenes hovedklasser)

	Avkastning i 2021		Risiko	
	Fond	Indeks	Std. Avvik (5 år)	Risikoklasse (1-7)
Aktive fond				
Delphi Europe A	10,7 %	19,8 %	14,5 %	5
Delphi Global A	13,1 %	25,5 %	15,7 %	6
Delphi Global Valutasikret	10,4 %	23,9 %	19,2 %	6
Delphi Green Trends A	-0,6 %	0,1 %	19,9 %	6
Delphi Nordic A	8,5 %	23,8 %	15,6 %	6
Delphi Norge A	10,6 %	21,1 %	20,5 %	6
Storebrand Aksje Innland *	19,2 %	23,4 %	16,0 %	6
Storebrand Equal Opportunities A **	-3,0 %	-0,2 %	10,9 %	6
Storebrand Renewable Energy S	-15,8 %	22,1 %	24,4 %	6
Storebrand Fremtid 100 S	18,7 %	22,4 %	11,6 %	5
Storebrand Global Solutions A	11,8 %	22,1 %	14,0 %	5
Storebrand Global Solutions Valutasikret A **	-0,3 %	4,1 %	14,2 %	6
Storebrand Norge A	11,2 %	21,1 %	17,6 %	6
Storebrand Norge Fossilfri A	7,8 %	21,1 %	14,8 %	5
Storebrand Norge I *	19,0 %	23,4 %	16,5 %	6
Storebrand Smart Cities A **	-1,6 %	2,8 %	13,2 %	6
Storebrand Vekst A	0,8 %	23,4 %	19,0 %	6
Storebrand Verdi A*	26,9 %	23,4 %	16,4 %	6
Faktorfond				
Storebrand Global Multifactor A	34,2 %	25,5 %	13,3 %	5
Storebrand Global Multifaktor Valutasikret A	32,6 %	23,9 %	18,9 %	6
Storebrand Global Value A	29,0 %	25,5 %	15,5 %	6
Indeksnære fond				
Storebrand Global Indeks B	26,3 %	25,5 %	12,2 %	5
Storebrand Global Indeks Valutasikret B	24,9 %	23,9 %	16,6 %	6



This file is sealed with a digital signature.
The seal is a guarantee for the authenticity
of the document.

Document ID:
80F57807EADE4F6591FA4A1CC7904F10

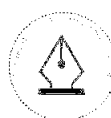


Storebrand Global ESG A	25,8 %	25,5 %	12,2 %	5
Storebrand Global ESG Plus A	24,4 %	25,5 %	12,3 %	5
Storebrand Global ESG Plus Valutasikret A	22,7 %	23,9 %	16,6 %	6
Storebrand Indeks - Alle Markeder A	22,6 %	22,1 %	11,8 %	5
Storebrand Indeks - Norden A **	14,7 %	14,9 %	14,5 %	6
Storebrand Indeks - Norge A	23,1 %	23,4 %	16,5 %	6
Storebrand Indeks - Nye Markeder A	-0,6 %	0,4 %	13,0 %	5
Rentefond				
FO Norsk Likviditet	0,8 %	0,1 %	0,3 %	1
SEB NOK Liquidity Fund	0,8 %	0,1 %	0,3 %	1
Storebrand Global Kreditt IG B	-0,6 %	-0,5 %	4,3 %	3
Storebrand Global Obligasjon B	-1,7 %	-2,1 %	3,3 %	3
Storebrand Kort Kreditt IG A	1,0 %	0,1 %	0,5 %	1
Storebrand Korte Renter SII	0,8 %	0,1 %	0,5 %	1
Storebrand Kreditt A	4,3 %	2,5 %	3,6 %	3
Storebrand Nordic High Yield B	7,6 %	6,7 %	6,2 %	4
Storebrand Norsk Kreditt IG B	0,3 %	-0,6 %	1,8 %	2
Storebrand Norsk Kreditt IG 20 B	0,3 %	-0,7 %	1,9 %	2
Storebrand Likviditet B	0,7 %	0,1 %	0,3 %	1
Storebrand Stat B *	-2,3 %	-2,7 %	2,5 %	3
Kombinasjonsfond				
Delphi Kombinasjon A	6,4 %	12,6 %	8,9 %	4
Storebrand Fremtid 10 A	3,3 %	1,7 %	1,5 %	2
Storebrand Fremtid 30 A	5,6 %	6,0 %	3,7 %	3
Storebrand Fremtid 50 S	10,1 %	10,5 %	5,9 %	4
Storebrand Fremtid 80 A	15,1 %	17,5 %	9,4 %	4

* Nasjonalt fond (non-UCITS)

** Etablert i 2021

Standarddevik (kurssvingninger) er angitt for siste fem år pr 31.12.2021 og forteller hvor store svingninger avkastningen kan forventes å ha. For fond med kortere historikk enn fem år benyttes fondets referanseindeks som grunnlag for beregningen. For noen fond kan kurssvingningene tilsi en annen risikoklasse, men endring av risikoklasse skal først finne sted når gjentagende beregninger tilsier den nye risikoklassen. Metodikken for beregning av standarddevik og risikoklasse er basert på retningslinjene til The European Securities and Markets Authority (ESMA), og benyttes også i fondenes nøkkelinformasjon (Key Investor Information Document – KIID).



This file is sealed with a digital signature.
The seal is a guarantee for the authenticity
of the document.

Document ID:
80F57807EADE4F6591FA4A1CC7904F10