



## ÅRSREGNSKAPET FOR REGNSKAPSÅRET 2021 - GENERELL INFORMASJON

### Enheten

Organisasjonsnummer: 915 309 054  
Organisasjonsform: Aksjeselskap  
Foretaksnavn: K A RASMUSSEN AS  
Forretningsadresse: Birkebeinervegen 24  
2316 HAMAR

### Regnskapsår

Årsregnskapets periode: 01.01.2021 - 31.12.2021

### Konsern

Mørselskap i konsern: Ja  
Konsernregnskap lagt ved: Ja

### Regnskapsregler

Regler for små foretak benyttet: Nei  
Benyttet ved utarbeidelsen av årsregnskapet til selskapet: Regnskapslovens alminnelige regler  
Benyttet ved utarbeidelsen av årsregnskapet til konsernet: Regnskapslovens alminnelige regler

### Årsregnskapet fastsatt av kompetent organ

Bekreftet av representant for selskapet: Ingvild Stuan Barmoen  
Dato for fastsettelse av årsregnskapet: 10.03.2022

### Grunnlag for avgivelse

År 2021: Årsregnskapet er elektronisk innlevert  
År 2020: Tall er hentet fra elektronisk innlevert årsregnskap fra 2021

*Det er ikke krav til at årsregnskapet m.v. som sendes til Regnskapsregisteret er undertegnet. Kontrollen på at dette er utført ligger hos revisor/enhetens øverste organ. Sikkerheten ivaretas ved at innsender har rolle/rettighet for innsending av årsregnskapet via Altinn, og ved at det bekreftes at årsregnskapet er fastsatt av kompetent organ.*

Brønnøysundregistrene, 22.06.2023



## Resultatregnskap

Beløp i: NOK	Note	2021	2020
<b>RESULTATREGNSKAP</b>			
<b>Inntekter</b>			
Salgsinntekter		953 780 000	1 260 072 000
Annen driftsinntekt		5 535 000	4 767 000
<b>Sum inntekter</b>	14	<b>959 315 000</b>	<b>1 264 839 000</b>
<b>Kostnader</b>			
Varekostnad		758 151 000	1 110 688 000
Lønnskostnad	6	59 184 000	57 003 000
Ordinære avskrivninger	7,8	7 776 000	8 120 000
Andre driftskostnader	6	45 736 000	40 694 000
<b>Sum kostnader</b>		<b>870 847 000</b>	<b>1 216 505 000</b>
<b>Driftsresultat</b>	14	<b>88 468 000</b>	<b>48 334 000</b>
<b>Finansinntekter og finanskostnader</b>			
Inntekt på investering i datterselskaper	1	14 876 000	30 127 000
Inntekt på investering i tilknyttede selskaper	1	-1 729 000	-7 862 000
Renteinntekt fra foretak i samme konsern		2 428 000	3 802 000
Annen renteinntekt		451 000	513 000
<b>Sum finansinntekter</b>		<b>16 026 000</b>	<b>26 580 000</b>
Annen rentekostnad		9 973 000	13 590 000
Andre finanskostnader		7 059 000	5 048 000
<b>Sum finanskostnader</b>		<b>17 032 000</b>	<b>18 638 000</b>
<b>Netto finans</b>		<b>-1 006 000</b>	<b>7 942 000</b>
<b>Ordinært resultat før skattekostnad</b>		<b>87 462 000</b>	<b>56 276 000</b>
Skattekostnad på ordinært resultat	10	17 807 000	7 561 000
<b>Ordinært resultat etter skattekostnad</b>		<b>69 655 000</b>	<b>48 715 000</b>
<b>Årsresultat</b>		<b>69 655 000</b>	<b>48 715 000</b>
<b>Overføringer og disponeringer</b>			
Ordinært utbytte		33 408 000	24 638 000



## Resultatregnskap

<b>Beløp i: NOK</b>	<b>Note</b>	<b>2021</b>	<b>2020</b>
Overføringer til/fra annen egenkapital		36 248 000	24 076 000
<b>Sum overføringer og disponeringer</b>	11	<b>69 656 000</b>	<b>48 714 000</b>



## Balanse

Beløp i: NOK	Note	2021	2020
<b>BALANSE - EIENDELER</b>			
<b>Anleggsmidler</b>			
<b>Immaterielle eiendeler</b>			
Immaterielle eiendeler	8	7 574 000	7 371 000
Utsatt skattefordel	10	3 992 000	4 442 000
<b>Sum immaterielle eiendeler</b>		<b>11 566 000</b>	<b>11 813 000</b>
<b>Varige driftsmidler</b>			
Tomter		9 500 000	9 500 000
Bygninger		2 536 000	2 976 000
Maskiner, inventar og transportmidler		17 712 000	19 095 000
<b>Sum varige driftsmidler</b>	7,9	<b>29 748 000</b>	<b>31 571 000</b>
<b>Finansielle anleggsmidler</b>			
Investering i datterselskap	1,2,9	92 836 000	175 222 000
Lån til foretak i samme konsern	3,9		8 002 000
Investeringer i tilknyttet selskap	1,2		2 844 000
<b>Sum finansielle anleggsmidler</b>		<b>92 836 000</b>	<b>186 068 000</b>
<b>Sum anleggsmidler</b>		<b>134 150 000</b>	<b>229 452 000</b>
<b>Omløpsmidler</b>			
<b>Varer</b>			
Varebeholdning	4,9	456 113 000	444 619 000
<b>Sum varer</b>		<b>456 113 000</b>	<b>444 619 000</b>
<b>Fordringer</b>			
Kundefordringer	9	8 792 000	18 453 000
Andre fordringer		3 144 000	2 099 000
<b>Sum fordringer</b>		<b>11 936 000</b>	<b>20 552 000</b>
<b>Bankinnskudd, kontanter og lignende</b>			
Bankinnskudd, kontanter og lignende	5	151 368 000	2 291 000
<b>Sum bankinnskudd, kontanter og lignende</b>		<b>151 368 000</b>	<b>2 291 000</b>
<b>Sum omløpsmidler</b>		<b>619 417 000</b>	<b>467 462 000</b>



## Balanse

Beløp i: NOK	Note	2021	2020
<b>SUM EIENDELER</b>		<b>753 567 000</b>	<b>696 914 000</b>
<b>BALANSE - EGENKAPITAL OG GJELD</b>			
<b>Egenkapital</b>			
<b>Innskutt egenkapital</b>			
Aksjekapital	13	4 594 000	4 594 000
Overkurs		9 444 000	9 444 000
<b>Sum innskutt egenkapital</b>		<b>14 038 000</b>	<b>14 038 000</b>
<b>Opptjent egenkapital</b>			
Annen egenkapital		189 200 000	159 378 000
<b>Sum opptjent egenkapital</b>		<b>189 200 000</b>	<b>159 378 000</b>
<b>Sum egenkapital</b>		<b>203 238 000</b>	<b>173 416 000</b>
<b>Gjeld</b>			
<b>Langsiktig gjeld</b>			
<b>Annen langsiktig gjeld</b>			
Gjeld til kredittinstitusjoner	9,12	17 404 000	19 982 000
<b>Sum annen langsiktig gjeld</b>		<b>17 404 000</b>	<b>19 982 000</b>
<b>Sum langsiktig gjeld</b>		<b>17 404 000</b>	<b>19 982 000</b>
<b>Kortsiktig gjeld</b>			
Metallån	9	392 651 000	403 162 000
Leverandørgjeld		5 398 000	9 594 000
Betalbar skatt	10	17 066 000	8 471 000
Skyldige offentlige avgifter		3 902 000	3 997 000
Utbytte	11	33 408 000	24 638 000
Kortsiktig konserngjeld	3	60 358 000	37 525 000
Annen kortsiktig gjeld		20 142 000	16 130 000
<b>Sum kortsiktig gjeld</b>		<b>532 925 000</b>	<b>503 517 000</b>
<b>Sum gjeld</b>		<b>550 329 000</b>	<b>523 499 000</b>



## Balanse

<b>Beløp i: NOK</b>	<b>Note</b>	<b>2021</b>	<b>2020</b>
<b>SUM EGENKAPITAL OG GJELD</b>		<b>753 567 000</b>	<b>696 915 000</b>



## Konsernets resultatregnskap

Beløp i: NOK	Note	2021	2020
<b>RESULTATREGNSKAP</b>			
<b>Inntekter</b>			
Salgsinntekt		1 434 539 000	2 032 445 000
Andre driftsinntekter		2 774 000	41 487 000
<b>Sum inntekter</b>		<b>1 437 313 000</b>	<b>2 073 932 000</b>
<b>Kostnader</b>			
Varekostnad		1 166 621 000	1 788 302 000
Lønnskostnad	6	83 115 000	97 307 000
Ordinære avskrivninger	7,8	8 446 000	10 535 000
Andre driftskostnader	6	68 619 000	88 411 000
<b>Sum kostnader</b>		<b>1 326 801 000</b>	<b>1 984 555 000</b>
<b>Driftsresultat</b>		<b>110 512 000</b>	<b>89 377 000</b>
<b>Finansinntekter og finanskostnader</b>			
Inntekt på investering i tilknyttede selskaper	1	-1 729 000	-7 862 000
Annen renteinntekt		453 000	520 000
Andre finansinntekter		10 000	582 000
<b>Sum finansinntekter</b>		<b>-1 266 000</b>	<b>-6 760 000</b>
Annen rentekostnad		10 075 000	14 399 000
Andre finanskostnader		7 414 000	6 289 000
<b>Sum finanskostnader</b>		<b>17 489 000</b>	<b>20 688 000</b>
<b>Netto finans</b>		<b>-18 755 000</b>	<b>-27 448 000</b>
<b>Ordinært resultat før skattekostnad</b>		<b>91 757 000</b>	<b>61 929 000</b>
Skattekostnad	10	22 103 000	13 216 000
<b>Ordinært resultat etter skattekostnad</b>		<b>69 654 000</b>	<b>48 713 000</b>
<b>Årsresultat</b>		<b>69 654 000</b>	<b>48 713 000</b>



## Konsernets balanse

Beløp i: NOK	Note	2021	2020
<b>BALANSE - EIENDELER</b>			
<b>Anleggsmidler</b>			
<b>Immaterielle eiendeler</b>			
Immaterielle eiendeler	8	7 744 000	7 836 000
Utsatt skattefordel	10	4 242 000	5 150 000
<b>Sum immaterielle eiendeler</b>		<b>11 986 000</b>	<b>12 986 000</b>
<b>Varige driftsmidler</b>			
Tomter		9 500 000	14 922 000
Bygninger		2 536 000	20 662 000
Maskiner, inventar og transportmidler		18 924 000	21 107 000
<b>Sum varige driftsmidler</b>		<b>30 960 000</b>	<b>56 691 000</b>
<b>Finansielle anleggsmidler</b>			
Investeringer i tilknyttet selskap	1,2		2 844 000
Andre langsiktige poster		9 745 000	10 435 000
<b>Sum finansielle anleggsmidler</b>		<b>9 745 000</b>	<b>13 279 000</b>
<b>Sum anleggsmidler</b>		<b>52 691 000</b>	<b>82 956 000</b>
<b>Omløpsmidler</b>			
<b>Varer</b>			
Varebeholdning	4,9	482 392 000	505 133 000
<b>Sum varer</b>		<b>482 392 000</b>	<b>505 133 000</b>
<b>Fordringer</b>			
Kundefordringer	9	14 506 000	37 647 000
Andre fordringer		6 051 000	9 498 000
<b>Sum fordringer</b>		<b>20 557 000</b>	<b>47 145 000</b>
<b>Bankinnskudd, kontanter og lignende</b>			
Kontanter, bankinnskudd	5	160 679 000	77 070 000
<b>Sum bankinnskudd, kontanter og lignende</b>		<b>160 679 000</b>	<b>77 070 000</b>
<b>Sum omløpsmidler</b>		<b>663 628 000</b>	<b>629 348 000</b>



### Konsernets balanse

Beløp i: NOK	Note	2021	2020
<b>SUM EIENDELER</b>		<b>716 319 000</b>	<b>712 304 000</b>
<b>BALANSE - EGENKAPITAL OG GJELD</b>			
<b>Egenkapital</b>			
<b>Innskutt egenkapital</b>			
Aksjekapital	13	4 594 000	4 594 000
Overkurs		9 444 000	9 444 000
<b>Sum innskutt egenkapital</b>		<b>14 038 000</b>	<b>14 038 000</b>
<b>Opptjent egenkapital</b>			
Annen egenkapital		189 200 000	159 378 000
<b>Sum opptjent egenkapital</b>		<b>189 200 000</b>	<b>159 378 000</b>
<b>Sum egenkapital</b>		<b>203 238 000</b>	<b>173 416 000</b>
<b>Gjeld</b>			
<b>Langsiktig gjeld</b>			
Utsatt skatt	10		3 184 000
Øvrige forpliktelser		9 416 000	10 083 000
<b>Sum avsetninger for forpliktelser</b>		<b>9 416 000</b>	<b>13 267 000</b>
<b>Annen langsiktig gjeld</b>			
Gjeld til kredittinstitusjoner	9,12	17 404 000	29 311 000
<b>Sum annen langsiktig gjeld</b>		<b>17 404 000</b>	<b>29 311 000</b>
<b>Sum langsiktig gjeld</b>		<b>26 820 000</b>	<b>42 578 000</b>
<b>Kortsiktig gjeld</b>			
Kassekreditt	5,9	0	5 235 000
Metallån	9	392 651 000	403 162 000
Leverandørgjeld		7 905 000	19 218 000
Betalbar skatt	10	17 984 000	8 972 000
Skyldige offentlige avgifter		3 885 000	4 066 000
Utbytte	11	33 408 000	24 638 000
Annen kortsiktig gjeld		30 426 000	31 021 000
<b>Sum kortsiktig gjeld</b>		<b>486 259 000</b>	<b>496 312 000</b>

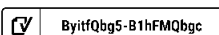


## Konsernets balanse

<b>Beløp i: NOK</b>	<b>Note</b>	<b>2021</b>	<b>2020</b>
Sum gjeld		513 079 000	538 890 000
<b>SUM EGENKAPITAL OG GJELD</b>		<b>716 317 000</b>	<b>712 306 000</b>



## Årsrapport 2021





# Årsberetning

## ■ Årets virksomhet

K.A. Rasmussen AS er et internasjonalt selskap med hovedkontor og produksjon på Hamar. K.A. Rasmussen AS produserer og selger ulike typer produkter og tjenester med tilknytning til edelmetaller.

Konsernet produserer og selger halvfabrikata og verktøy til industri og gullsmedhåndverk, industrielle katalysatorer, edelmetallbaserte dentallegeringer, samt driver Nordens største raffineri for edelmetaller. I tillegg produseres og forhandles barrer og mynter til investeringsmarkedet.

Konsernet har i 2021 gjennomført avtalen om salg av aksjene i Eternum i Belgia og solgt seg ut av den deleide virksomheten i Estland.

Konsernet har i 2021 hatt salgskontorer i Norge, Sverige, Finland, Estland og England. Den norske delen av virksomheten har, foruten hovedkontoret på Hamar, salgskontor i Oslo.

## ■ Mål for fremtiden

K.A. Rasmussens mål er å være den ledende nordiske aktør innenfor edelmetallmarkedet. Når ressurser fra gruver blir knappere og dyrere, øker metallgjenvinningen som en bidragende faktor for å kunne levere metaller til markedet i tilstrekkelige mengder. Metallprisene har steget gjennom mange år, hvilket gjør at gjenvinning er en bærekraftig virksomhet for den som har den riktige kompetansen og moderne raffinier.

K.A. Rasmussen leverer produkter og industrielle tjenester med god kvalitet og god service til sine kunder. Vi søker tilvekst basert på økt aktivitet og mer salg. Satsning på prosess- og produktutvikling er viktig for å nå disse mål. K.A. Rasmussen skal være en arbeidsplass der de ansatte trives.

## ■ Omsetning og resultat

Den største delen av konsernets omsetning kommer fra markeder utenfor Norge. Markedsprisene på edelmetaller har en betydelig påvirkning på omsetningen i konsernet. Disse har endret seg betydelig gjennom året, noe som har ført til nedgang i raffineringsaktiviteten. Samtidig har omsetningen av mynter og barrer steget. For øvrig har konsernets virksomhet utviklet seg som forventet. Morselskapet har i løpet av året solgt en andel av sin egenbeholdning av metaller vurdert til lave historiske kostpriser, noe som påvirker resultatet i perioden betydelig. Styret forventer en positiv økonomisk utvikling i konsernets virksomhet i kommende år.



Konsernets omsetning ble i 2021 1,4 mrd. mot 2,1 mrd. kroner i 2020. Driftsresultatet i konsernet ble 110,5 mill. kroner i 2021 mot 89,4 mill. kroner i 2020.

Konsernet oppnådde i 2021 et resultat før skatt på 91,8 mill. kroner mot 61,9 mill. kroner i 2020.

Årsregnskapet er utarbeidet under forutsetning om fortsatt drift. Styret bekrefter at denne forutsetningen er til stede.

## ■ Kapitalforhold

Selskapets beholdninger av edelmetaller påvirkes av markedsprisen på metallene. Lån av metaller er selskapets viktigste finansieringskilde for beholdningen av metaller, samt at det fungerer som sikring mot resultatsvingninger. Det vises til nærmere opplysninger i note om bruk av sikringstransaksjoner.

Andelen av metallbeholdningen som er finansiert med innlån av metaller varierer gjennom året og har betydelig påvirkning på netto kontantstrøm fra virksomheten. Selskapet har tilstrekkelige metallkreditter til å finansiere endringer i verdien av metallbeholdningen.

Konsernets totalkapital utgjorde ved siste årsskifte 716,3 mill. kroner mot 712,3 mill. kroner pr. 31.12.20. Konsernets egenkapital var pr. 31.12.21 203,2 mill. kroner. Dette tilsvarer 28,4 % av totalkapitalen. Summen av likvide midler, ubenyttede kassekreditter og kortsiktige plasseringer var pr. 31.12.21 308,7 mill. kroner.

Likviditetssituasjonen anses å være tilfredsstillende.

## ■ Helse, miljø og sikkerhet

Konsernet vektlegger forbedring av generell miljøbeskyttelse, helse og sikkerhet. Konsernet arbeider fortløpende med helse og miljøspørsmål. Samarbeidsforholdene og arbeidsmiljøet generelt i bedriften er bra. Konsernets virksomhet medfører utslipp til luft og vann. Disse utslippene ligger innenfor de krav fastsatt av relevante myndigheter i de land vi har virksomhet. Ut over dette arbeides det med å minske eventuell annen negativ påvirkning på miljøet. K.A. Rasmussen AS er sertifisert etter ISO14001 Miljøstyring og ISO 9001Kvalitetsstyring.



## ■ Personell

Konsern og morselskap hadde pr. 31.12. følgende antall ansatte:

	<b>Totalt</b>	<b>Menn</b>	<b>Kvinner</b>
<b>Konsern</b>			
2021	98	59	39
2020	132	77	55
<b>Morselskap</b>			
2021	69	45	24
2020	70	46	24

Sykefraværet i K.A. Rasmussen AS var i 2021 på 4,86%. Det har i løpet av året ikke forekommet personskader med fravær.

Det har vært gjennomført tiltak for å unngå smittespredning knyttet til COVID-19 i alle virksomheter i konsernet, og sykefraværet i 2021 er i liten grad påvirket av pandemien.

Ved nyansettelser og internt avansement fokuseres det på prestasjon, så vel som faglig og sosial kompetanse.

K.A. Rasmussen AS arbeider systematisk med å fremme likestilling og hindre diskriminering. Det er utarbeidet en rapport som redegjør for tilstand for kjønnslikestilling samt vårt arbeid for likestilling og mot diskriminering. Denne er gjort tilgjengelig på vår hjemmeside.

## ■ Resultatdisponering

Styret foreslår at det for 2021 utbetales et utbytte på kr. 80 pr. aksje, og at overskuddet i K.A. Rasmussen AS anvendes som følger:

Avsatt til utbytte	33.408.000
Overført til annen egenkapital	36.248.000
Sum anvendt	69.656.000



Raufoss, 17. februar 2021

Pål Tajet  
styreformann

Harald Sverdrup

Torleiv Sverdrup

Christian Dethloff


Erik Olsen

Heidi Ekrem

Oddvar Aarflot

Rasmus Sverdrup

Torodd Rande  
administrerende direktør

 ByitfQbg5-B1hFMQbgc



## Resultatregnskap

Beløp i 1.000 kroner

	Note	K.A. Rasmussen AS		Konsern	
		2021	2020	2021	2020
<b>DRIFTSINNETEKTER OG -KOSTNADER</b>					
Driftsinntekter					
Salgsinntekter		953 780	1 260 072	1 434 539	2 032 445
Andre driftsinntekter		5 535	4 767	2 774	41 487
<b>Sum driftsinntekter</b>	14	<b>959 315</b>	<b>1 264 838</b>	<b>1 437 313</b>	<b>2 073 932</b>
<b>Driftskostnader</b>					
Varekostnad		758 151	1 110 688	1 166 621	1 788 302
Lønnskostnader	6	59 184	57 003	83 115	97 307
Ordinære avskrivninger	7, 8	7 776	8 120	8 446	10 535
Andre driftskostnader	6	45 736	40 694	68 619	88 411
<b>Sum driftskostnader</b>		<b>870 847</b>	<b>1 216 505</b>	<b>1 326 801</b>	<b>1 984 555</b>
<b>DRIFTSRESULTAT</b>	14	<b>88 468</b>	<b>48 333</b>	<b>110 513</b>	<b>89 377</b>
<b>FINANSINNETEKTER OG -KOSTNADER</b>					
Inntekt på investering i datterselskaper	1	14 876	30 127	-	-
Inntekt på investering i tilknyttede selskaper	1	-1 729	-7 862	-1 729	-7 862
Renteinntekter		451	513	453	520
Renteinntekter fra selskap i samme konsern		2 428	3 802	-	-
Andre finansinntekter		-	-	10	582
Rentekostnader		-9 973	-13 590	-10 075	-14 399
Andre finanskostnader		-7 059	-5 048	-7 414	-6 289
<b>RESULTAT AV FINANSPOSTER</b>		<b>-1 005</b>	<b>7 942</b>	<b>-18 753</b>	<b>-27 447</b>
<b>RESULTAT FØR SKATTEKOSTNAD</b>		<b>87 463</b>	<b>56 275</b>	<b>91 759</b>	<b>61 930</b>
Skattekostnad	10	17 807	7 561	22 103	13 216
<b>ÅRSRESULTAT</b>		<b>69 656</b>	<b>48 714</b>	<b>69 656</b>	<b>48 714</b>
<b>Disponering av årsresultatet</b>					
Avsatt til utbytte		33 408	24 638		
Overført til/fra annen egenkapital		36 248	24 076		
<b>Sum disponering</b>	11	<b>69 656</b>	<b>48 714</b>		



## Balanse

Beløp i 1.000 kroner

	Note	K.A. Rasmussen AS		Konsern	
		2021	2020	2021	2020
<b>EIENDELER</b>					
<b>ANLEGGSMIDLER</b>					
<b>Immaterielle eiendeler</b>					
Utsatt skattefordel	10	3 992	4 442	4 242	5 150
Immaterielle eiendeler	8	7 574	7 371	7 744	7 836
<b>Sum immaterielle eiendeler</b>		<b>11 566</b>	<b>11 813</b>	<b>11 985</b>	<b>12 986</b>
<b>Varige driftsmidler</b>					
Tomter		9 500	9 500	9 500	14 922
Bygninger		2 536	2 976	2 536	20 662
Maskiner, inventar og transportmidler		17 712	19 095	18 924	21 107
<b>Sum varige driftsmidler</b>	7, 9	<b>29 748</b>	<b>31 571</b>	<b>30 960</b>	<b>56 691</b>
<b>Finansielle anleggsmidler</b>					
Investeringer i datterselskaper	1, 2, 9	92 836	175 222	-	-
Investeringer i tilknyttede selskaper	1, 2	-	2 844	-	2 844
Fordringer på konsernselskaper	3, 9	-	8 002	-	-
Andre langsiktige poster		-	-	9 745	10 435
<b>Sum finansielle anleggsmidler</b>		<b>92 836</b>	<b>186 068</b>	<b>9 745</b>	<b>13 279</b>
<b>SUM ANLEGGSMIDLER</b>		<b>134 150</b>	<b>229 452</b>	<b>52 690</b>	<b>82 956</b>
<b>OMLØPSMIDLER</b>					
Varebeholdning	4, 9	456 113	444 619	482 392	505 133
Kundefordringer	9	8 792	18 453	14 506	37 647
Andre fordringer		3 144	2 099	6 051	9 498
Fordringer på konsernselskaper	4, 10	-	0	-	-
Kontanter, bankinnskudd	5	151 368	2 291	160 679	77 070
<b>SUM OMLØPSMIDLER</b>		<b>619 417</b>	<b>467 462</b>	<b>663 628</b>	<b>629 348</b>
<b>SUM EIENDELER</b>		<b>753 566</b>	<b>696 914</b>	<b>716 317</b>	<b>712 304</b>
<b>EGENKAPITAL OG GJELD</b>					
<b>EGENKAPITAL</b>					
<b>Innskutt egenkapital</b>					
Aksjekapital (417.600 aksjer á kr. 11)	13	4 594	4 594	4 594	4 594
Overkurs		9 444	9 444	9 444	9 444
<b>Sum innskutt egenkapital</b>		<b>14 038</b>	<b>14 038</b>	<b>14 038</b>	<b>14 038</b>
<b>Opptjent egenkapital</b>					
Annen egenkapital		189 200	159 378	189 200	159 378
<b>Sum opptjent egenkapital</b>		<b>189 200</b>	<b>159 378</b>	<b>189 200</b>	<b>159 378</b>
<b>SUM EGENKAPITAL</b>	11	<b>203 238</b>	<b>173 415</b>	<b>203 238</b>	<b>173 415</b>



Beløp i 1.000 kroner

	Note	K.A. Rasmussen AS		Konsern	
		2021	2020	2021	2020
<b>GJELD</b>					
<b>Avsetning for forpliktelser</b>					
Pensjonsforpliktelser	6	-	-	-	-
Utsatt skatt	10	-	-	-	3 184
Øvrige forpliktelser		-	-	9 416	10 083
<b>Sum avsetning for forpliktelser</b>		<b>0</b>	<b>0</b>	<b>9 416</b>	<b>13 267</b>
<b>Annen langsiktig gjeld</b>					
Gjeld til kredittinstitusjoner	9, 12	17 404	19 982	17 404	29 311
<b>Sum annen langsiktig gjeld</b>		<b>17 404</b>	<b>19 982</b>	<b>17 404</b>	<b>29 311</b>
<b>Kortsiktig gjeld</b>					
Kassekreditt	5, 9	-	-	-	5 235
Leverandørgjeld		5 398	9 594	7 905	19 218
Skyldige offentlige avgifter		3 902	3 997	3 885	4 066
Betalbar skatt	10	17 066	8 471	17 984	8 972
Utbytte	11	33 408	24 638	33 408	24 638
Metallån	9	392 651	403 162	392 651	403 162
Annen kortsiktig gjeld		20 142	16 130	30 426	31 021
Gjeld til konsernselskaper	3	60 358	37 525		
<b>Sum kortsiktig gjeld</b>		<b>532 924</b>	<b>503 517</b>	<b>486 259</b>	<b>496 312</b>
<b>SUM GJELD</b>		<b>550 328</b>	<b>523 499</b>	<b>513 079</b>	<b>538 890</b>
<b>SUM EGENKAPITAL OG GJELD</b>		<b>753 566</b>	<b>696 914</b>	<b>716 317</b>	<b>712 304</b>

Raufoss, 17. februar 2022

Pål Tajet  
styreformann

Harald Sverdrup

Torleiv Sverdrup

Christian Dethloff


Erik Olsen

Heidi Ekrem

Oddvar Aarflot

Rasmus Sverdrup

Torodd Rande  
administrerende direktør

 ByitfQbg5-B1hFMQbgc



## Kontantstrømoppstilling

Beløp i 1.000 kroner

	K.A. Rasmussen AS		Konsern	
	2021	2020	2021	2020
<b>LIKVIDER TILFØRT/BRUKT PÅ VIRKSOMHETEN</b>				
Resultat før skattekostnad	87 463	56 275	91 759	61 930
Ordinære avskrivninger	7 776	8 120	8 446	10 535
Periodens betalte skatt	-8 763	-5 330	-15 402	-10 527
Tap/gevinst ved salg av varige driftsmidler	-98	-	-98	-18 496
Inntekt på investering i datterselskap	-14 876	-30 127	-	-
Resultatandel fra tilknyttet selskap	1 729	7 862	1 729	7 862
Mottatt utbytte fra datterselskap	41 392	7 120	-	-
Mottatt utbytte fra tilknyttet selskap	-	-	-	-
Endring pensjonsforpliktelse	-	-1 282	-	-1 295
<b>Tilført fra årets virksomhet</b>	<b>114 623</b>	<b>42 638</b>	<b>86 434</b>	<b>50 009</b>
Endring varelager	-11 494	-7 514	22 741	39 419
Endring metallån	-10 511	13 103	-10 511	13 103
Endring kundefordringer	9 661	-10 309	23 141	11 622
Endring leverandørgjeld	-4 196	2 412	-11 313	815
Endring andre fordringer	8 002	1 484	4 137	-7 927
Endring annen kortsiktig gjeld	20 844	27 988	-7 627	12 539
<b>Netto likvid endring fra virksomheten (A)</b>	<b>126 929</b>	<b>69 802</b>	<b>107 002</b>	<b>119 580</b>
<b>LIKVIDER TILFØRT/BRUKT PÅ INVESTERINGER</b>				
Investeringer i varige driftsmidler	-6 185	-11 192	-6 654	-11 682
Salg av varige driftsmidler	128	-	23 927	21 477
Kapitalendring i datterselskap	-	3 186	-	-
Innbetaling ved salg av datterselskaper	54 307	-	-	-
Innbetaling ved salg av tilknyttet selskap	2 796	-	2 796	-
Investering i aksjer	-1 681	-6 000	-1 681	-6 000
<b>Netto likvid endringer fra investeringer (B)</b>	<b>49 365</b>	<b>-14 006</b>	<b>18 388</b>	<b>3 795</b>
<b>LIKVIDER TILFØRT/BRUKT PÅ FINANSIERING</b>				
Endring kassekreditt	-	-38 147	-5 235	-45 249
Opptak av ny langsiktig gjeld	-	-	-	-
Nedbetaling av gjeld	-2 578	-2 578	-11 907	-2 942
Utbetalt utbytte	-24 638	-15 034	-24 638	-15 034
<b>Netto likvid endring fra finansiering (C)</b>	<b>-27 216</b>	<b>-55 759</b>	<b>-41 780</b>	<b>-63 225</b>
<b>Netto likvid endring gjennom året (A+B+C)</b>	<b>149 078</b>	<b>37</b>	<b>83 610</b>	<b>60 150</b>
Likviditetsbeholdning 1.1.	2 291	2 254	77 070	16 920
<b>Likviditetsbeholdning 31.12.</b>	<b>151 369</b>	<b>2 291</b>	<b>160 679</b>	<b>77 070</b>



## Noter til regnskapet

### ■ Regnskapsprinsipper

#### Konsernregnskapsprinsipper

Konsernregnskapet består av K.A. Rasmussen AS og selskaper hvor K.A. Rasmussen AS har bestemmende innflytelse. Alle vesentlige transaksjoner og mellomværende mellom selskaper i konsernet er eliminert i regnskapet.

Ved kjøp av aksjer i datterselskap elimineres kostpris for aksjene mot egenkapitalen i datterselskapet på kjøpstidspunktet. Merverdier fordeles på andre eiendeler eller føres opp som goodwill. Goodwill blir avskrevet over forventet økonomisk levetid.

Omregning av utenlandske selskapers regnskaper skjer ved at resultatregnskap omregnes etter periodens gjennomsnittskurs, mens balanseposter omregnes til dagskurs pr. 31. desember. Omregningsdifferanser føres direkte mot konsernets egenkapital.

Tilknyttede selskaper hvor K.A. Rasmussen har betydelig innflytelse, er i konsernregnskapet inkludert i henhold til egenkapitalmetoden. Andel av resultat medtas på egen linje. I konsernbalansen er tilknyttede selskaper oppført til kostpris med tillegg av akkumulerte resultatandeler.

I selskapsregnskapet er aksjer i datterselskaper og tilknyttede selskaper oppført etter egenkapitalmetoden. Andel av resultat for datterselskaper og tilknyttede selskaper medtas på egen linje etter fradrag for resultatføring av eventuelle merverdier eller goodwill.

I balansen er selskapene oppført til kostpris med tillegg av akkumulerte resultatandeler. Det tas hensyn til effekten ved konserninterne overføringer av aksjer i datterselskaper.

#### Inntekts- og kostnadsføring

Inntektsføring skjer på leveringstidspunktet for salg av varer og på ytelsestidspunktet for salg av tjenester.

Salg til kunders metallkonti hos K.A. Rasmussen inntektsføres når metallene godskrives kundens konto. Salg fra metallkonto hos eksterne leverandører eller finansinstitusjoner inntektsføres når metallene trekkes fra konto.

Kostnader sammenstilles med og kostnadsføres samtidig med de inntekter kostnadene kan henføres til. Kostnader som ikke kan henføres direkte til inntekter, kostnadsføres når de påløper.

Utgifter knyttet til forskning og utvikling kostnadsføres løpende.

#### Klassifisering i balansen

Eiendeler knyttet til virksomhetens varekretsløp klassifiseres som omløpsmidler. Samme regel gjelder for kortsiktig gjeld. Fordringer og gjeld som ikke knytter seg til varekretsløpet, klassifiseres som omløpsmidler/kortsiktig gjeld dersom de forfaller innen ett år etter regnskapsavslutningstidspunktet.

Øvrige eiendeler klassifiseres som anleggsmidler og øvrig gjeld klassifiseres som langsiktig gjeld.



## Poster i utenlandsk valuta

Pengeposter i utenlandsk valuta er omregnet til balansedagens kurs. Agiogevinst/-tap klassifiseres som finansinntekt/-kostnad.

## Kundefordringer

Kundefordringer er regnskapsført til pålydende etter fradrag for avsetning til påregnelige tap. Avsetning til tap på fordringer bestemmes ut fra en individuell vurdering av fordringene.

## Varelager – finansiell og regnskapsmessig sikring

Råvarer er verdsatt til laveste av anskaffelseskost og virkelig verdi. Varer i arbeid og egentilvirkede ferdigvarer er verdsatt til laveste av tilvirkningskost og virkelig verdi. FIFO prinsippet er brukt ved lageravgang.

Selskapet har finansiert en betydelig del av virksomheten ved opptak av kortsiktige metallån og kortsiktige lån i fremmed valuta. Lånene har en løpetid på 1 til 12 måneder, og blir løpende fornyet. Låneforpliktelsen er omregnet i NOK etter kurs pr. 31. desember. Gjelden er sikret med garantier og pant.

Selskapet foretar sikring av deler av sin metallhandel med en tilhørende valutaforretning for å eliminere kursrisiko. For å sikre posisjoner i metaller og valuta bruker selskapet aktivt terminforretninger for å redusere risiko for tap på metaller og valuta. Selskapets fremtidige kontrakter i metaller og valuta er sikringstransaksjoner og vurderes i regnskapet til den inngåtte terminkurs.

Beholdningen av metaller som ikke er sikret, er i regnskapet vurdert til laveste av FIFO og London fixing på balansedagen. Gjeld i metaller som ikke er sikret er bokført til høyeste av FIFO og London fixing på balansedagen.

Renteinntekter knyttet til metallutlån inngår i andre finansinntekter.

## Vedlikehold

Gjennomført vedlikehold resultatføres løpende. Oppgradering og utskiftninger av anleggsmidler balanseføres.

## Varige driftsmidler og immaterielle eiendeler

Varige driftsmidler og immaterielle eiendeler er oppført til historisk kost justert for eventuelle opp-/nedskrivninger og akkumulerte avskrivninger. Driftsmidlene avskrives lineært over forventet økonomisk levetid. Gevinst eller tap ved avgang anleggsmidler er inkludert i driftsresultatet.

Utgifter til forskning kostnadsføres. Utgifter til utvikling balanseføres i den grad det kan identifiseres en fremtidig økonomisk fordel knyttet til utvikling av en identifiserbar immateriell eiendel og utgiftene kan måles pålitelig

## Skatter

Skattekostnaden i resultatregnskapet omfatter periodens betalbare skatt og endring i utsatt skatt. Utsatt skatt er beregnet på grunnlag av de midlertidige forskjeller som eksisterer mellom regnskapsmessige og skattemessige verdier. Skatteøkende og skattereduserende midlertidige forskjeller som reverserer eller kan reversere i samme periode er utlignet. Netto utsatt skattefordel balanseføres i den grad det er sannsynlig at denne kan bli nyttegjort.

Alle beløp i notene er i tusen NOK dersom annet ikke er angitt.



## ■ Note 1 - Investeringer etter egenkapitalmetoden

Datterselskaper	Balansført verdi 01.01.	Inntektsført resultat	Utbytte	Andre endringer	Balansført verdi 31.12.
ANA Ädelmetall AB	4 016	-185	-2 666	-33	1 132
K.A. Rasmussen AB	12 950	6 706		-2 216	17 440
Mema AB	85			-6	79
Silvertorpet AB	62 142	292	-25 733	-2 695	34 007
Eternum S.A., solgt i 2021	48 012			-48 012	-
LLATEM I AB	1 394	38		-1 432	-
K.A.Rasmussen OY	40 541	10 281	-12 994	-2 032	35 796
Sargenta AB	5 807	-2 326		557	4 038
K.A. Rasmussen Ltd.	275	70		-1	344
<b>Sum datterselskaper</b>	<b>175 222</b>	<b>14 876</b>	<b>-41 392</b>	<b>-55 870</b>	<b>92 836</b>

Tilknyttede selskaper	Balansført verdi 01.01.	Inntektsført resultat	Utbytte	Andre endringer	Balansført verdi 31.12.
KAR AS - Estland, solgt i 2021	2 844			-2 844	-
Conpart AS	-	-1 681		1 681	-
<b>Sum tilknyttede selskaper</b>	<b>2 844</b>	<b>-1 681</b>	<b>-</b>	<b>-1 163</b>	<b>-</b>

## ■ Note 2 - Selskaper i konsernet

## Datterselskaper

Følgende datterselskaper konsolideres og inngår i konsernet 31.12.2021:

	Forretnings- kontor	Eierandel	Aksjekapital (beløp i tusen)	Anskaffelses- kost (TNOK)
ANA Ädelmetall AB	Sverige	100 %	SEK 750	1 668
K.A. Rasmussen AB	Sverige	100 %	SEK 500	8 988
K.A. Rasmussen OY	Finland	100 %	EUR 12	21
Sargenta AB	Sverige	100 %	SEK 100	8 016
Mema AB	Sverige	100 %	SEK 50	186
Guldsmedaktiebolaget AB	Sverige	100 %	SEK 4 000	
Silvertorpet AB	Sverige	100 %	SEK 25 000	52 758
Suprok A/S	Danmark	100 %	DKK 4 000	
St. Medard	Frankrike	100 %	EUR 61	
K.A. Rasmussen Ltd.	England	100 %	GBP 10	109



## Tilknyttede selskaper

Følgende tilknyttede selskaper regnskapsføres etter egenkapitalmetoden i konsernregnskapet 31.12.2021:

	Forretnings- kontor	Eierandel	Aksjekapital	Anskaffelses- kost (TNOK)
Conpart AS	Lillestrøm	43,17 %	NOK 2 016 768	8 000

## ■ Note 3 - Fordringer og kortsiktig gjeld

### K.A. Rasmussen AS

Kortsiktige gjeld til konsernselskaper består av:

	2021	2020
Leverandørgjeld	968	3 876
Annen kortsiktig gjeld	643	-
Trekk i konsernkontoordningen	58 747	33 649
<b>Sum</b>	<b>60 358</b>	<b>37 525</b>

## ■ Note 4 - Varebeholdning

### K.A. Rasmussen AS

Beholdningen av sikrede edelmetaller er i regnskapet vurdert til markedsverdi på balansedagen, med fradrag for analyse- og produksjonsvinnrisiko.

Bearbeidingsverdien på ferdigvarer og varer i arbeid er vurdert til tilvirkningskost.

	K. A. Rasmussen AS		Konsern	
	2021	2020	2021	2020
Varer i arbeid	4 777	4 457	4 777	4 475
Ferdigvarer	2 331	8 335	13 547	55 951
Metallbeholdning	449 004	431 827	464 068	444 707
<b>Sum</b>	<b>456 113</b>	<b>444 619</b>	<b>482 392</b>	<b>505 133</b>

Metallbeholdningen i morselskapet omfatter foruten fysisk beholdning også tilgodehavende av metaller fra datterselskaper og andre. Tilgodehavende fra datterselskaper utgjør 61.631 mill. pr. 31.12.2021.



## ■ Note 5 - Likvider

### K.A. Rasmussen AS

Bundne skattetrekksmidler 2 011

### Konsern

Konsernet har en kassekredittlimit på kr. 150 mill. Deltakerne i ordningen hefter solidarisk for benyttet kredi Totalt innstående på konsernkontoen pr. 31.12.21 er kr. 152,8 mill, hvorav kr. 90,5 mill. tilhører morselskap Pr. 31.12.2021 utgjør summen av kontanter, bankinnskudd og ubenyttede kassekredittlimer kr. 308,7 mill.

## ■ Note 6 - Lønnskostnader

	K. A. Rasmussen AS		Konsern	
	2021	2020	2021	2020
Lønninger	46 403	45 574	64 716	75 639
Arbeidsgiveravgift	7 018	7 249	10 786	13 991
Pensjonskostnader	4 468	2 848	7 025	5 559
Andre ytelser	1 295	1 332	587	2 118
<b>Sum</b>	<b>59 184</b>	<b>57 003</b>	<b>83 115</b>	<b>97 307</b>
Antall årsverk	67,5	65,0	95,5	122,0

### Ytelser til ledende personer

	Adm. dir.
Lønn	2 153
Bonus	1 275
Pensjonskostnad	171
Annen godtgjørelse	207

Administrerende direktør har en bonusavtale som er basert på oppnådd driftsresultat i konsernet. Ved oppsigelse har administrerende direktør krav på 12 måneders etterlønn.

### Styret

Honorar til styremedlemmer er utbetalt med 1.010.



## Godtgjørelse til revisor

	<b>Lovpålagt revisjon</b>	<b>Andre attestasjons- tjenester</b>	<b>Skatte- rådgivning</b>	<b>Andre tjenester</b>	<b>Sum</b>
K.A. Rasmussen a.s.	424	-	-	46	471
Datterselskaper	493		39	37	570
<b>Sum</b>	<b>918</b>	<b>-</b>	<b>39</b>	<b>83</b>	<b>1 041</b>

## Pensjoner og pensjonsforpliktelser

Morselskapet og konsernets datterselskaper har innkuddsplaner i samsvar med lokale lover.

Per 31.12.2021 var det 67 medlemmer i morselskapets innkuddsplan.

Kostnadsført innkudd utgjorde 2.719 og 3.276 i henholdsvis 2020 og 2021.



## ■ Note 7 - Varige driftsmidler

### K.A. Rasmussen AS

	<b>Maskiner, inventar, transport- midler</b>	<b>Bygninger</b>	<b>Tomter</b>	<b>Sum</b>
Akkumulert anskaffelseskost pr. 1.1.	91 072	24 282	9 500	124 854
Tilgang	3 379			3 379
Avgang til anskaffelseskost	-283	-	-	-283
Akkumulert anskaffelseskost pr. 31.12.	94 168	24 282	9 500	127 950
Akkumulerte ord. avskrivninger pr. 31.12.	-76 457	-21 746	-	-98 203
<b>Bokført verdi pr. 31.12.</b>	<b>17 711</b>	<b>2 536</b>	<b>9 500</b>	<b>29 747</b>
<b>Ordinære avskrivninger</b>	<b>4 733</b>	<b>440</b>	<b>-</b>	<b>5 172</b>
Levetid	5-10 år	10-25 år		

### Konsern

	<b>Maskiner, inventar, transport- midler</b>	<b>Bygninger</b>	<b>Tomter</b>	<b>Sum</b>
Akkumulert anskaffelseskost pr. 1.1.	111 577	47 805	14 922	174 304
Omregningsdifferanser/ andre korreksjoner	-413	-10		-423
Tilgang	3 848	-	-	3 848
Avgang til anskaffelseskost	-13 940	-23 513	-5 422	-42 875
Akkumulert anskaffelseskost pr. 31.12.	101 072	24 282	9 500	134 854
Akkumulerte ord. avskrivninger pr. 31.12.	-82 148	-21 746	-	-103 894
<b>Bokført verdi pr. 31.12.</b>	<b>18 924</b>	<b>2 536</b>	<b>9 500</b>	<b>30 960</b>
<b>Ordinære avskrivninger</b>	<b>5 125</b>	<b>440</b>	<b>-</b>	<b>5 565</b>
Levetid	5-10 år	10-25 år		



## ■ Note 8 - Immaterielle eiendeler

### K.A. Rasmussen AS

	<b>Goodwill</b>	<b>Andre imm. eiendeler</b>	<b>Sum</b>
Akkumulert anskaffelseskost 1.1.	5 078	13 156	18 234
Tilgang		2 806	2 806
Avgang til anskaffelseskost			-
Akkumulert anskaffelseskost 31.12.	5 078	15 962	21 040
Akkumulerte ordinære avskrivninger 31.12.	-5 078	-8 389	-13 467
<b>Bokført verdi 31.12.</b>	<b>-</b>	<b>7 573</b>	<b>7 573</b>

### Ordinære avskrivninger

-                      **2 604**                      **2 604**

Levetid

4-5 år

### Konsern

	<b>Goodwill</b>	<b>Andre imm. eiendeler</b>	<b>Sum</b>
Akkumulert anskaffelseskost 1.1.	7 105	26 966	34 071
Omregningsdifferanser		-573	-573
Tilgang		2 806	2 806
Avgang		-3 466	-3 466
Akkumulert anskaffelseskost 31.12.	7 105	25 733	32 838
Akkumulerte ordinære avskrivninger 31.12.	-7 105	-17 989	-25 094
<b>Bokført verdi 31.12.</b>	<b>-</b>	<b>7 744</b>	<b>7 744</b>

### Ordinære avskrivninger

-                      **2 881**                      **2 881**

Levetid

4-5 år



## ■ Note 9 - Pantstillelser

	K. A. Rasmussen AS		Konsern	
	2021	2020	2021	2020
Gjeld sikret ved pant:				
Langsiktig gjeld til kredittinstitusjon	17 404	19 982	17 404	29 311
Kassekreditt	-	-	-	5 235
<b>Sum</b>	<b>17 404</b>	<b>19 982</b>	<b>17 404</b>	<b>34 546</b>

	K. A. Rasmussen AS		Konsern	
	2021	2020	2021	2020
Gjeld sikret ved garantier:				
Metallån	392 651	403 162	392 651	403 162
Regnskapsført verdi av eiendeler stillet som sikkerhet for gjeld sikret ved pant og garantier:				

	K. A. Rasmussen AS		Konsern	
	2021	2020	2021	2020
Kundefordringer	8 792	18 453	14 506	37 647
Aksjer	92 836	175 222	0	0
Fordringer på konsernselskaper	0	8 002	0	0
Varebeholdning	456 113	444 619	482 392	505 133
Maskiner	17 712	19 095	18 924	21 107
Bygninger	2 536	2 976	2 536	20 662
Tomter	9 500	9 500	9 500	14 922
<b>Sum</b>	<b>587 489</b>	<b>677 867</b>	<b>527 857</b>	<b>599 471</b>



## ■ Note 10 - Skattekostnad

Årets skattekostnad består av:	K.A. Rasmussen AS		Konsern	
	2021	2020	2021	2020
Betalbar skatt	17 066	8 471	20 938	13 158
For mye/ lite avsatt i fjor	292	0	292	0
Endring utsatt skatt/ skattefordel	450	-910	873	58
<b>Skattekostnad</b>	<b>17 807</b>	<b>7 561</b>	<b>22 103</b>	<b>13 216</b>

Avstemming mellom resultat før skattekostnad og alminnelig inntekt:

	K.A. Rasmussen AS	
	2021	2020
Resultat før skattekostnad	87 463	56 275
Permanente forskjeller	-7 846	-21 906
Endring i midl. forskjeller ekskl. fremførbart underskudd	-2 045	4 136
Skattepliktig inntekt	77 571	38 505
<b>Betalbar skatt, 22%</b>	<b>17 066</b>	<b>8 471</b>
Midlertidige forskjeller består av:	<b>2021</b>	<b>2020</b>
Anleggsmidler	-8 997	-9 274
Omløpsmidler	-7 824	-9 411
Avsetning for forpliktelser	-1 326	-1 507
Sum midlertidige forskjeller	-18 147	-20 192
Grunnlag utsatt skatt/-skattefordel	-18 147	-20 192
<b>Utsatt skatt/-skattefordel, 22%</b>	<b>-3 992</b>	<b>-4 442</b>



## ■ Note 11 - Egenkapital

<b>K.A. Rasmussen AS</b>	<b>Aksje- kapital</b>	<b>Overkurs</b>	<b>Annen egenkapital</b>	<b>Sum</b>
Egenkapital pr. 1.1.	4 594	9 444	159 378	173 416
Årets resultat			69 656	69 656
Omregningsdifferanse/andre korreksjoner			-6 426	-6 426
Utbytte			-33 408	-33 408
<b>Egenkapital pr. 31.12.</b>	<b>4 594</b>	<b>9 444</b>	<b>189 200</b>	<b>203 238</b>

I annen egenkapital pr. 31.12.21 inngår fond for vurderingsforskjeller med 44.463.

<b>Konsern</b>	<b>Aksje- kapital</b>	<b>Overkurs</b>	<b>Annen egenkapital</b>	<b>Sum</b>
Egenkapital pr. 1.1.	4 594	9 444	159 378	173 416
Årets resultat			69 656	69 656
Omregningsdifferanse/andre korreksjoner			-6 426	-6 426
Utbytte			-33 408	-33 408
<b>Egenkapital pr. 31.12.</b>	<b>4 594</b>	<b>9 444</b>	<b>189 200</b>	<b>203 238</b>

## ■ Note 12 - Langsiktig gjeld

Langsiktig gjeld fordelt på valutaer:	<b>K.A. Rasmussen AS</b>		<b>Konsern</b>
	Kurs	<b>2021</b>	<b>2021</b>
NOK	1	17 404	17 404
<b>Sum</b>		<b>17 404</b>	<b>17 404</b>
Gjeld som forfaller senere enn 5 år		4 514	4 514



## ■ Note 13 - Aksjonærer

Totalt antall aksjer i K.A. Rasmussen AS er 417.600 aksjer, hver pålydende kr 11.

	<b>Eierandel</b>	<b>Antall aksjer</b>
H Sverdrup Industrier AS	40,5 %	169 120
BES Rasmussen AS	22,5 %	93 810
KAR Invest II AS	18,0 %	75 000
Torleiv Sverdrup AS	16,0 %	66 770
Harald Ulrik Sverdrup	2,9 %	12 300
Knud Andreas Rasmussens Legat	0,1 %	600
<b>Sum</b>	<b>100,0 %</b>	<b>417 600</b>

Styrets medlemmer eier direkte og indirekte følgende aksjeandeler:

	<b>Direkte</b>	<b>Indirekte</b>	<b>Sum</b>
Harald U. Sverdrup	2,9 %	40,5 %	43,4 %
Kjell-Arne Rasmussen		22,5 %	22,5 %
Torleiv G. Sverdrup		16,0 %	16,0 %



## ■ Note 14 - Salgsinntekter

Salgsinntekter fordelt på geografiske områder:

Mill. NOK	K.A. Rasmussen AS		Konsern	
	2021	2020	2021	2020
Norge	222	220	221	220
Sverige	111	141	257	335
Finland	21	19	326	433
Danmark	2	2	1	29
Øvrige Europa	586	869	618	996
Asia/Australia/USA	12	9	12	19
<b>Sum</b>	<b>954</b>	<b>1 260</b>	<b>1 435</b>	<b>2 032</b>

Salgsinntekter og driftsresultat fordelt på divisjoner og selskaper:

	Salgsinntekter		Driftsresultat	
	2021	2020	2021	2020
K.A. Rasmussen, Norge	954	1 260	88,5	48,3
K.A. Rasmussen, Sverige	479	627	9,0	14,5
K.A. Rasmussen, Finland	658	934	14,9	24,3
Sargenta, Sverige	34	33	-2,2	1,3
Andre / elimineringer	-691	-917	0,1	0,3
<b>Sum halvfabrikatdivisjonen</b>	<b>1 434</b>	<b>1 937</b>	<b>110,3</b>	<b>88,8</b>
Eternum, Belgia	-	68	-	-21,5
Silvertorpet, Sverige	1	28	0,2	22,2
Andre / elimineringer	0	-	-	-0,1
<b>Sum konsumentvaredivisjon</b>	<b>1</b>	<b>96</b>	<b>0,2</b>	<b>0,6</b>
Elimineringer		-1		-
<b>Konsern</b>	<b>1 435</b>	<b>2 032</b>	<b>110,5</b>	<b>89,4</b>



## Verification

Transaction ID	BytftQbg5-B1hFMQbgc
Document	KAR Årsregnskap 2021.pdf
Pages	22
Sent by	Sturla Berg

## Attachments

- KAR Årsregnskap 2021.pdf-pAdES-Hkl9JmQbgq.pdf
- KAR Årsregnskap 2021.pdf-pAdES-Hy4nzmWx5.pdf
- KAR Årsregnskap 2021.pdf-pAdES-BJgzmmWe5.pdf
- KAR Årsregnskap 2021.pdf-pAdES-HkXXXQWx5.pdf
- KAR Årsregnskap 2021.pdf-pAdES-B1gyZ7XZx5.pdf
- KAR Årsregnskap 2021.pdf-pAdES-HJg\_SmQ-gq.pdf
- KAR Årsregnskap 2021.pdf-pAdES-ByHafm-x5.pdf
- KAR Årsregnskap 2021.pdf-pAdES-By9AMmbxc.pdf

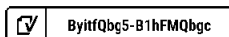
## Signing parties

<b>Pål Tajet</b>	pal.tajet@gmail.com	Action: Sign	Method: Norwegian BankID
<b>Harald Ulrik Sverdrup</b>	harald.sverdrup@inn.no	Action: Sign	Method: Norwegian BankID
<b>Torleiv Sverdrup</b>	herr.sverdrup@villasverdrup.no	Action: Sign	Method: Norwegian BankID
<b>Christian Dethloff</b>	christian.dethloff@pharosadvisors.no	Action: Sign	Method: Norwegian BankID
<b>Erik Olsen</b>	eol@karasmussen.com	Action: Sign	Method: Norwegian BankID
<b>Heidi Ekrem</b>	he@haldco.no	Action: Sign	Method: Norwegian BankID
<b>Oddvar Aarflot</b>	oaa@karasmussen.com	Action: Sign	Method: Norwegian BankID
<b>Rasmus Sverdrup</b>	rasmus.sverdrup@gmail.com	Action: Sign	Method: Swedish BankID
<b>Torodd Rande</b>	tr@karasmussen.com	Action: Sign	Method: Norwegian BankID

## Activity log

E-mail invitation sent to **he@haldco.no**  
2022-02-21 15:37:50 CET,

E-mail invitation sent to **harald.sverdrup@inn.no**  
2022-02-21 15:37:50 CET,





**E-mail invitation sent to pal.tajet@gmail.com**

2022-02-21 15:37:50 CET,

**E-mail invitation sent to eol@karasmussen.com**

2022-02-21 15:37:50 CET,

**E-mail invitation sent to christian.dethloff@pharosadvisors.no**

2022-02-21 15:37:50 CET,

**E-mail invitation sent to herr.sverdrup@villasverdrup.no**

2022-02-21 15:37:50 CET,

**E-mail invitation sent to oaa@karasmussen.com**

2022-02-21 15:37:50 CET,

**E-mail invitation sent to rasmus.sverdrup@gmail.com**

2022-02-21 15:37:50 CET,

**E-mail invitation sent to tr@karasmussen.com**

2022-02-21 15:37:50 CET,

**Clicked invitation link Christian Dethloff**

Mozilla/5.0 (Windows NT 10.0; Win64; x64) AppleWebKit/537.36 (KHTML, like Gecko) Chrome/98.0.4758.102 Safari/537.36 Edg/98.0.1108.56,2022-02-21 15:38:15 CET,IP address: 85.166.115.241

**Document and its attachments signed by Christian Finn Dethloff**

Birth date: 1964/09/16,2022-02-21 15:40:38 CET,

**Clicked invitation link Pål Tajet**

Mozilla/5.0 (iPhone; CPU iPhone OS 15\_3\_1 like Mac OS X) AppleWebKit/605.1.15 (KHTML, like Gecko) Version/15.3 Mobile/15E148 Safari/604.1,2022-02-21 17:00:03 CET,IP address: 109.203.27.153

**Document and its attachments signed by Pål Tajet**

Birth date: 1956/09/24,2022-02-21 17:02:05 CET,

**Clicked invitation link Rasmus Sverdrup**

Mozilla/5.0 (iPhone; CPU iPhone OS 15\_2 like Mac OS X) AppleWebKit/605.1.15 (KHTML, like Gecko) CriOS/96.0.4664.53 Mobile/15E148 Safari/604.1,2022-02-21 17:15:59 CET,IP address: 83.187.186.152

**Document and its attachments signed by RASMUS SVERDRUP**

Birth date: 07/02/1987,2022-02-21 17:16:40 CET,

**Clicked invitation link Heidi Ekrem**

Mozilla/5.0 (iPhone; CPU iPhone OS 15\_1\_1 like Mac OS X) AppleWebKit/605.1.15 (KHTML, like Gecko) Version/15.1 Mobile/15E148 Safari/604.1,2022-02-21 22:24:28 CET,IP address: 77.18.55.43

**Document and its attachments signed by Heidi Christin Ekrem**

Birth date: 1969/02/17,2022-02-21 22:25:17 CET,

**Clicked invitation link Oddvar Aarflot**

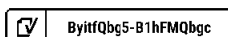
Mozilla/5.0 (Windows NT 10.0; Win64; x64) AppleWebKit/537.36 (KHTML, like Gecko) Chrome/98.0.4758.102 Safari/537.36 Edg/98.0.1108.56,2022-02-22 16:55:32 CET,IP address: 81.167.197.142

**Clicked invitation link Oddvar Aarflot**

Mozilla/5.0 (Windows NT 10.0; Win64; x64) AppleWebKit/537.36 (KHTML, like Gecko) Chrome/98.0.4758.102 Safari/537.36 Edg/98.0.1108.56,2022-02-22 16:55:32 CET,IP address: 81.167.197.142

**Document and its attachments signed by Oddvar Aarflot**

Birth date: 1957/09/25,2022-02-22 16:57:35 CET,



**Clicked invitation link Erik Olsen**

Mozilla/5.0 (Linux; Android 12; SAMSUNG SM-G975F) AppleWebKit/537.36 (KHTML, like Gecko) SamsungBrowser/16.0  
Chrome/92.0.4515.166 Mobile Safari/537.36,2022-02-24 11:31:02 CET,IP address: 82.147.33.202

**Document and its attachments signed by Erik Olsen**

Birth date: 1971/03/10,2022-02-24 11:34:16 CET,

**Clicked invitation link Torodd Rande**

Mozilla/5.0 (Windows NT 10.0; Win64; x64) AppleWebKit/537.36 (KHTML, like Gecko) Chrome/80.0.3987.87 Safari/537.36,2022-02-24  
11:34:26 CET,IP address: 40.94.90.76

**Document and its attachments signed by Torodd Rande**

Birth date: 1966/05/12,2022-02-24 11:35:45 CET,

**Clicked invitation link Harald Ulrik Sverdrup**

Mozilla/5.0 (Macintosh; Intel Mac OS X 10.15; rv:97.0) Gecko/20100101 Firefox/97.0,2022-02-24 12:07:40 CET,IP address:  
158.39.244.16

**Document and its attachments signed by Harald Ulrik Sverdrup**

Birth date: 1954/01/31,2022-02-24 12:08:57 CET,

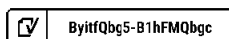
**Clicked invitation link Torleiv Sverdrup**

Mozilla/5.0 (Macintosh; Intel Mac OS X 10\_15\_7) AppleWebKit/605.1.15 (KHTML, like Gecko) Version/14.1.2 Safari/605.1.15,2022-02-24  
13:06:13 CET,IP address: 77.16.35.76

**Document and its attachments signed by Torleiv Georg Sverdrup**

Birth date: 1959/01/06,2022-02-24 13:11:47 CET,

Verified ensures that the document has been signed according to the method stated above.  
Copies of signed documents are securely stored by Verified.





BDO AS  
Tordenskjoldsgt. 13-15  
2821 Gjøvik

## Uavhengig revisors beretning

Til generalforsamlingen i K A Rasmussen AS

### Konklusjon

Vi har revidert K A Rasmussen AS sitt årsregnskap.

#### Årsregnskapet består av:

- Selskapsregnskapet, som består av balanse per 31. desember 2021, resultatregnskap og kontantstrømoppstilling for regnskapsåret avsluttet per denne datoen og noter, herunder et sammendrag av viktige regnskapsprinsipper, og
- Konsernregnskapet, som består av balanse per 31. desember 2021, resultatregnskap og kontantstrømoppstilling for regnskapsåret avsluttet per denne datoen og noter, herunder et sammendrag av viktige regnskapsprinsipper.

#### Etter vår mening:

- Oppfyller årsregnskapet gjeldende lovkrav
- Gir selskapsregnskapet et rettviseende bilde av selskapets finansielle stilling per 31. desember 2021 og av dets resultater og kontantstrømmer for regnskapsåret som ble avsluttet per denne datoen i samsvar med regnskapslovens regler og god regnskapsskikk i Norge, og
- Gir konsernregnskapet et rettviseende bilde av konsernets finansielle stilling per 31. desember 2021 og av dets resultater og kontantstrømmer for regnskapsåret som ble avsluttet per denne datoen i samsvar med regnskapslovens regler og god regnskapsskikk i Norge.

### Grunnlag for konklusjonen

Vi har gjennomført revisjonen i samsvar med de internasjonale revisjonsstandardene International Standards on Auditing (ISA-ene). Våre oppgaver og plikter i henhold til disse standardene er beskrevet nedenfor under Revisors oppgaver og plikter ved revisjonen av årsregnskapet. Vi er uavhengige av selskapet og konsernet slik det kreves i lov, forskrift og International Code of Ethics for Professional Accountants (inkludert internasjonale uavhengighetsstandarder) utstedt av the International Ethics Standards Board for Accountants (IESBA-reglene), og vi har overholdt våre øvrige etiske forpliktelser i samsvar med disse kravene. Innhentet revisjonsbevis er etter vår vurdering tilstrekkelig og hensiktsmessig som grunnlag for vår konklusjon.

### Annen informasjon

Styret og daglig leder (ledelsen) er ansvarlig for annen informasjon. Annen informasjon består av årsberetningen. Vår konklusjon om årsregnskapet ovenfor dekker ikke annen informasjon.

I forbindelse med revisjonen av årsregnskapet er det vår oppgave å lese annen informasjon. Formålet er å vurdere hvorvidt det foreligger vesentlig inkonsistens mellom annen informasjon og årsregnskapet og den kunnskap vi har opparbeidet oss under revisjonen av årsregnskapet, eller hvorvidt informasjon i annen informasjon ellers fremstår som vesentlig feil. Vi har plikt til å



rapportere dersom annen informasjon fremstår som vesentlig feil. Vi har ingenting å rapportere i så henseende.

## Konklusjon om årsberetningen

Basert på kunnskapen vi har opparbeidet oss i revisjonen, mener vi at årsberetningen

- er konsistent med årsregnskapet og
- inneholder de opplysninger som skal gis i henhold til gjeldende lovkrav.

## Styret og daglig leders ansvar for årsregnskapet

Styret og daglig leder (ledelsen) er ansvarlig for å utarbeide årsregnskapet og for at det gir et rettvissende bilde i samsvar med regnskapslovens regler og god regnskapskikk i Norge. Ledelsen er også ansvarlig for slik intern kontroll som den finner nødvendig for å kunne utarbeide et årsregnskap som ikke inneholder vesentlig feilinformasjon, verken som følge av misligheter eller utilsiktede feil.

Ved utarbeidelsen av årsregnskapet må ledelsen ta standpunkt til selskapets og konsernets evne til fortsatt drift og opplyse om forhold av betydning for fortsatt drift. Forutsetningen om fortsatt drift skal legges til grunn for årsregnskapet så lenge det ikke er sannsynlig at virksomheten vil bli avvirket.

## Revisors oppgaver og plikter ved revisjonen av årsregnskapet

Vårt mål er å oppnå betryggende sikkerhet for at årsregnskapet som helhet ikke inneholder vesentlig feilinformasjon, verken som følge av misligheter eller utilsiktede feil, og å avgi en revisjonsberetning som inneholder vår konklusjon. Betryggende sikkerhet er en høy grad av sikkerhet, men ingen garanti for at en revisjon utført i samsvar med lov, forskrift og god revisjonsskikk i Norge, herunder ISA-ene, alltid vil avdekke vesentlig feilinformasjon som eksisterer. Feilinformasjon kan oppstå som følge av misligheter eller utilsiktede feil. Feilinformasjon blir vurdert som vesentlig dersom den enkeltvis eller samlet med rimelighet kan forventes å påvirke økonomiske beslutninger som brukerne foretar basert på årsregnskapet.

For videre beskrivelse av revisors oppgaver og plikter vises det til:  
<https://revisorforeningen.no/revisjonsberetninger>

BDO AS

Stig Hagen  
statsautorisert revisor  
(elektronisk signert)



# PENNEO

Signaturene i dette dokumentet er juridisk bindende. Dokument signert med "Penneo™ - sikker digital signatur".  
De signerende parter sin identitet er registrert, og er listet nedenfor.

"Med min signatur bekrefter jeg alle datoer og innholdet i dette dokument."

## Stig Hagen

Partner

Serienummer: 9578-5999-4-1565050

IP: 188.95.xxx.xxx

2022-03-03 13:56:10 UTC



Penneo Dokumentnummer: UBUNS-SUOG7-NB8WN-L3BEE-KHKL1-V1A0BC

Dokumentet er signert digitalt, med **Penneo.com**. Alle digitale signatur-data i dokumentet er sikret og validert av den datamaskin-utregnede hash-verdien av det opprinnelige dokument. Dokumentet er låst og tids-stemplet med et sertifikat fra en betrodd tredjepart. All kryptografisk bevis er integrert i denne PDF, for fremtidig validering (hvis nødvendig).

### Hvordan bekrefter at dette dokumentet er originalen?

Dokumentet er beskyttet av ett Adobe CDS sertifikat. Når du åpner dokumentet i

Adobe Reader, skal du kunne se at dokumentet er sertifisert av **Penneo e-signature service <penneo@penneo.com>**. Dette garanterer at innholdet i dokumentet ikke har blitt endret.

Det er lett å kontrollere de kryptografiske beviser som er lokalisert inne i dokumentet, med Penneo validator - <https://penneo.com/validate>