



## ÅRSREGNSKAPET FOR REGNSKAPSÅRET 2024 - GENERELL INFORMASJON

### Enheten

Organisasjonsnummer: 922 698 953  
Organisasjonsform: Aksjeselskap  
Foretaksnavn: HØLONDVEGEN 3122 AS  
Forretningsadresse: Melhusvegen 720  
7224 MELHUS

### Regnskapsår

Årsregnskapets periode: 01.01.2024 - 31.12.2024

### Konsern

Morselskap i konsern: Nei

### Regnskapsregler

Regler for små foretak benyttet: Ja  
Benyttet ved utarbeidelsen av årsregnskapet til selskapet: Regnskapslovens alminnelige regler

### Årsregnskapet fastsatt av kompetent organ

Bekreftet av representant for selskapet: Kent Erik Bjerkenås  
Dato for fastsettelse av årsregnskapet: 13.05.2025

### Grunnlag for avgivelse

År 2024: Årsregnskapet er elektronisk innlevert  
År 2023: Tall er hentet fra elektronisk innlevert årsregnskap fra 2024

*Det er ikke krav til at årsregnskapet m.v. som sendes til Regnskapsregisteret er undertegnet. Kontrollen på at dette er utført ligger hos revisor/enhetens øverste organ. Sikkerheten ivaretas ved at innsender har rolle/rettighet for innsending av årsregnskapet via Altinn, og ved at det bekreftes at årsregnskapet er fastsatt av kompetent organ.*

Brønnøysundregistrene, 14.04.2026



### Resultatregnskap

Beløp i: NOK	Note	2024	2023
<b>RESULTATREGNSKAP</b>			
<b>Inntekter</b>			
Salgsinntekt		1 980 984	5 901 072
<b>Sum inntekter</b>		<b>1 980 984</b>	<b>5 901 072</b>
<b>Kostnader</b>			
Varekostnad		1 970 272	5 098 926
Lønnskostnad	1		
Avskrivning av driftsmidler og immaterielle eiendeler	2		
Annen driftskostnad		65 072	77 327
<b>Sum kostnader</b>		<b>2 035 345</b>	<b>5 176 253</b>
<b>Driftsresultat</b>		<b>-54 361</b>	<b>724 819</b>
<b>Finansinntekter og finanskostnader</b>			
Annen renteinntekt		3 759	7 527
<b>Sum finansinntekter</b>		<b>3 759</b>	<b>7 527</b>
Rentekostnad til foretak i samme konsern		83 561	119 995
Annen rentekostnad		2 799	68 639
<b>Sum finanskostnader</b>		<b>86 360</b>	<b>188 634</b>
<b>Netto finans</b>		<b>-82 601</b>	<b>-181 106</b>
<b>Resultat før skattekostnad</b>		<b>-136 961</b>	<b>543 713</b>
Skattekostnad på resultat	3	-30 131	49 731
<b>Årsresultat</b>		<b>-106 830</b>	<b>493 982</b>
<b>Årsresultat etter minoritetsinteresser</b>		<b>-106 830</b>	<b>493 982</b>
<b>Totalresultat</b>		<b>-106 830</b>	<b>493 982</b>
<b>Overføringer og disponeringer</b>			
Avsatt til annen egenkapital		-106 830	493 982
<b>Sum overføringer og disponeringer</b>		<b>-106 830</b>	<b>493 982</b>



## Resultatregnskap

<b>Beløp i: NOK</b>	<b>Note</b>	<b>2024</b>	<b>2023</b>
---------------------	-------------	-------------	-------------

---



### Balanse

Beløp i: NOK	Note	2024	2023
<b>BALANSE - EIENDELER</b>			
<b>Anleggsmidler</b>			
<b>Immaterielle eiendeler</b>			
Utsatt skattefordel	3		
<b>Varige driftsmidler</b>			
Tomter, bygninger o.a. fast eiendom	2	1 690 210	3 408 453
Maskiner og anlegg	2		
Skip og flytende installasjoner	2		
Driftsløsøre, inventar o.a. utstyr	2		
<b>Sum varige driftsmidler</b>	2	<b>1 690 210</b>	<b>3 408 453</b>
<b>Sum anleggsmidler</b>		<b>1 690 210</b>	<b>3 408 453</b>
<b>Omløpsmidler</b>			
<b>Varer</b>			
<b>Fordringer</b>			
Andre kortsiktige fordringer		16 989	5 197
<b>Sum fordringer</b>		<b>16 989</b>	<b>5 197</b>
<b>Bankinnskudd, kontanter og lignende</b>			
Bankinnskudd, kontanter o.l.		333 675	337 895
<b>Sum bankinnskudd, kontanter og lignende</b>		<b>333 675</b>	<b>337 895</b>
<b>Sum omløpsmidler</b>		<b>350 664</b>	<b>343 092</b>
<b>SUM EIENDELER</b>		<b>2 040 874</b>	<b>3 751 545</b>
<b>BALANSE - EGENKAPITAL OG GJELD</b>			
<b>Egenkapital</b>			
<b>Innskutt egenkapital</b>			
Aksjekapital	4	30 000	30 000
Beholdning av egne aksjer	4		



### Balanse

Beløp i: NOK	Note	2024	2023
<b>Sum innskutt egenkapital</b>		<b>30 000</b>	<b>30 000</b>
<b>Opptjent egenkapital</b>			
Annen egenkapital		69 489	176 319
<b>Sum opptjent egenkapital</b>		<b>69 489</b>	<b>176 319</b>
<b>Sum egenkapital</b>	5	<b>99 489</b>	<b>206 319</b>
<b>Gjeld</b>			
<b>Langsiktig gjeld</b>			
Utsatt skatt	3	19 600	49 731
<b>Sum avsetninger for forpliktelser</b>		<b>19 600</b>	<b>49 731</b>
<b>Annen langsiktig gjeld</b>			
Langsiktig konserngjeld		1 805 048	3 221 487
<b>Sum annen langsiktig gjeld</b>		<b>1 805 048</b>	<b>3 221 487</b>
<b>Sum langsiktig gjeld</b>		<b>1 824 648</b>	<b>3 271 218</b>
<b>Kortsiktig gjeld</b>			
Leverandørgjeld		116 738	228 474
Betalbar skatt	3		
Annen kortsiktig gjeld			45 534
<b>Sum kortsiktig gjeld</b>		<b>116 738</b>	<b>274 008</b>
<b>Sum gjeld</b>		<b>1 941 386</b>	<b>3 545 226</b>
<b>SUM EGENKAPITAL OG GJELD</b>		<b>2 040 874</b>	<b>3 751 545</b>



## Brønnøysundregistrene

### ÅRSREGNSKAP FOR REGNSKAPSÅRET 2024 - GENERELL INFORMASJON

Journalnummer: 2025 443996

#### Enheten

Organisasjonsnummer: 922 698 953  
Organisasjonsform: Aksjeselskap  
Foretaksnavn: HØLONDVEGEN 3122 AS  
Forretningsadresse: Melhusvegen 720  
7224 MELHUS

#### Regnskapsår

Årsregnskapets periode: 01.01.2024 - 31.12.2024

#### Konsern

Morselskap i konsern: Nei

#### Regnskapsregler

Regler for små foretak benyttet: Ja  
Benyttet ved utarbeidelsen av  
årsregnskapet til selskapet: Regnskapslovens alminnelige regler

#### Årsregnskapet fastsatt av kompetent organ

Bekreftet av representant for selskapet: Kent Erik Bjerkenås  
Dato for fastsettelse av årsregnskapet: 13.05.2025

#### Revisjon

Selskapet har besluttet at årsregnskapet  
ikke skal revideres: Ja

#### Grunnlag for avgivelse

År 2024: Årsregnskap er elektronisk innlevert.  
År 2023: Tall er hentet fra elektronisk innlevert årsregnskap fra 2024.

*Det er ikke krav til at årsregnskapet m.v. som sendes til Regnskapsregisteret er undertegnet. Kontrollen på at dette er utført ligger hos revisor/enhetens øverste organ. Sikkerheten ivaretas ved at innsender har rolle/rettighet for innsending av årsregnskapet via Altinn, og ved at det bekreftes at årsregnskapet er fastsatt av kompetent organ.*

Brønnøysundregistrene, 19.05.2025



Organisasjonsnr: 922 698 953  
HØLONDVEGEN 3122 AS

## RESULTATREGNSKAP

<b>Beløp i: NOK</b>	<b>Note</b>	<b>2024</b>	<b>2023</b>
<b>RESULTATREGNSKAP</b>			
<b>Inntekter</b>			
Salgsinntekt		1 980 984	5 901 072
<b>Sum inntekter</b>		<b>1 980 984</b>	<b>5 901 072</b>
<b>Kostnader</b>			
Varekostnad		1 970 272	5 098 926
Lønnskostnad	1		
Avskrivning av driftsmidler og immaterielle eiendeler	2		
Annen driftskostnad		65 072	77 327
<b>Sum kostnader</b>		<b>2 035 345</b>	<b>5 176 253</b>
<b>Driftsresultat</b>		<b>-54 361</b>	<b>724 819</b>
<b>Finansinntekter og finanskostnader</b>			
Annen renteinntekt		3 759	7 527
<b>Sum finansinntekter</b>		<b>3 759</b>	<b>7 527</b>
Rentekostnad til foretak i samme konsern		83 561	119 995
Annen rentekostnad		2 799	68 639
<b>Sum finanskostnader</b>		<b>86 360</b>	<b>188 634</b>
<b>Netto finans</b>		<b>-82 601</b>	<b>-181 106</b>
<b>Resultat før skattekostnad</b>		<b>-136 961</b>	<b>543 713</b>
Skattekostnad på resultat	3	-30 131	49 731
<b>Årsresultat</b>		<b>-106 830</b>	<b>493 982</b>
<b>Årsresultat etter minoritetsinteresser</b>		<b>-106 830</b>	<b>493 982</b>
<b>Totalresultat</b>		<b>-106 830</b>	<b>493 982</b>
<b>Overføringer og disponeringer</b>			
Avsatt til annen egenkapital		-106 830	493 982
<b>Sum overføringer og disponeringer</b>		<b>-106 830</b>	<b>493 982</b>



Organisasjonsnr: 922 698 953  
HØLONDVEGEN 3122 AS

## BALANSE

Beløp i: NOK	Note	2024	2023
--------------	------	------	------

### BALANSE - EIENDELER

#### Anleggsmidler

##### Immaterielle eiendeler

Utsatt skattefordel	3		
---------------------	---	--	--

##### Varige driftsmidler

Tomter, bygninger o.a.			
------------------------	--	--	--

fast eiendom	2	1 690 210	3 408 453
--------------	---	-----------	-----------

Maskiner og anlegg	2		
--------------------	---	--	--

Skip og flytende			
------------------	--	--	--

installasjoner	2		
----------------	---	--	--

Driftsløsøre, inventar o.			
---------------------------	--	--	--

a. utstyr	2		
-----------	---	--	--

<b>Sum varige driftsmidler</b>	<b>2</b>	<b>1 690 210</b>	<b>3 408 453</b>
--------------------------------	----------	------------------	------------------

<b>Sum anleggsmidler</b>		<b>1 690 210</b>	<b>3 408 453</b>
--------------------------	--	------------------	------------------

#### Omløpsmidler

##### Varer

##### Fordringer

Andre kortsiktige			
-------------------	--	--	--

fordringer		16 989	5 197
------------	--	--------	-------

<b>Sum fordringer</b>		<b>16 989</b>	<b>5 197</b>
-----------------------	--	---------------	--------------

##### Bankinnskudd, kontanter og lignende

Bankinnskudd, kontanter o.			
----------------------------	--	--	--

l.		333 675	337 895
----	--	---------	---------

<b>Sum bankinnskudd,</b>			
--------------------------	--	--	--

<b>kontanter og lignende</b>		<b>333 675</b>	<b>337 895</b>
------------------------------	--	----------------	----------------

<b>Sum omløpsmidler</b>		<b>350 664</b>	<b>343 092</b>
-------------------------	--	----------------	----------------

<b>SUM EIENDELER</b>		<b>2 040 874</b>	<b>3 751 545</b>
----------------------	--	------------------	------------------

### BALANSE - EGENKAPITAL OG GJELD

#### Egenkapital

##### Innskutt egenkapital

Aksjekapital	4	30 000	30 000
--------------	---	--------	--------

Beholdning av egne aksjer	4		
---------------------------	---	--	--

<b>Sum innskutt egenkapital</b>		<b>30 000</b>	<b>30 000</b>
---------------------------------	--	---------------	---------------

##### Opptjent egenkapital

Annen egenkapital		69 489	176 319
-------------------	--	--------	---------

<b>Sum opptjent egenkapital</b>		<b>69 489</b>	<b>176 319</b>
---------------------------------	--	---------------	----------------



<b>Sum egenkapital</b>	<b>5</b>	<b>99 489</b>	<b>206 319</b>
<b>Gjeld</b>			
<b>Langsiktig gjeld</b>			
Utsatt skatt	3	19 600	49 731
<b>Sum avsetninger for forpliktelser</b>		<b>19 600</b>	<b>49 731</b>
<b>Annen langsiktig gjeld</b>			
Langsiktig konserngjeld		1 805 048	3 221 487
<b>Sum annen langsiktig gjeld</b>		<b>1 805 048</b>	<b>3 221 487</b>
<b>Sum langsiktig gjeld</b>		<b>1 824 648</b>	<b>3 271 218</b>
<b>Kortsiktig gjeld</b>			
Leverandørgjeld		116 738	228 474
Betalbar skatt	3		
Annen kortsiktig gjeld			45 534
<b>Sum kortsiktig gjeld</b>		<b>116 738</b>	<b>274 008</b>
<b>Sum gjeld</b>		<b>1 941 386</b>	<b>3 545 226</b>
<b>SUM EGENKAPITAL OG GJELD</b>		<b>2 040 874</b>	<b>3 751 545</b>



Organisasjonsnr: 922 698 953  
HØLONDVEGEN 3122 AS

NOTEOPPLYSNINGER - SELSKAP - alle poster oppgitt i hele tall

## Note

Antall årsverk i regnskapsåret  
0.00

Sum Beløp

Balanseført verdi 31.12. Varige driftsmidler Immaterielle eiend.

## Konsernregnskap

Morselskapet sitt navn

Forretningskontor for morselskapet

## Begrunnelse for at datterselskap er utelatt fra konsolideringen

Samlet beløp - tilknyttet selskap Årets Fjorårets

Samlet beløp - foretak i samme konsern Årets Fjorårets

Samlet beløp - foretak i samme konsern Årets Fjorårets

Samlet beløp - felles kontrollert virksomhet Årets Fjorårets

Pantstillelse Beløp

Beholdning av egne aksjer Antall Pålydende Andel av aksjek.



# Årsregnskap 2024

## Hølundvegen 3122 AS

Resultatregnskap  
Balanse  
Noter til regnskapet



Org.nr.: 922 698 953



## RESULTATREGNSKAP

HØLONDVEGEN 3122 AS

DRIFTSINNEKTER OG DRIFTSKOSTNADER	Note	2024	2023
Salgsinntekt		1 980 984	5 901 072
<b>Sum driftsinntekter</b>		<b>1 980 984</b>	<b>5 901 072</b>
Varekostnad		1 970 272	5 098 926
Annen driftskostnad		65 072	77 327
<b>Sum driftskostnader</b>		<b>2 035 345</b>	<b>5 176 253</b>
<b>Driftsresultat</b>		<b>-54 361</b>	<b>724 819</b>
<b>FINANSINNEKTER OG FINANSKOSTNADER</b>			
Annen renteinntekt		3 759	7 527
Rentekostnad til foretak i samme konsern		83 561	119 995
Annen rentekostnad		2 799	68 639
<b>Resultat av finansposter</b>		<b>-82 601</b>	<b>-181 106</b>
Resultat før skattekostnad		-136 961	543 713
Skattekostnad på resultat	3	-30 131	49 731
<b>Resultat</b>		<b>-106 830</b>	<b>493 982</b>
<b>EKSTRAORDINÆRE INNEKTER OG KOSTNADER</b>			
<b>Årsresultat</b>		<b>-106 830</b>	<b>493 982</b>
<b>OVERFØRINGER</b>			
Avsatt til annen egenkapital		-106 830	493 982
<b>Sum overføringer</b>		<b>-106 830</b>	<b>493 982</b>



### BALANSE

HØLONDVEGEN 3122 AS

EIENDELER	Note	2024	2023
<b>ANLEGGSMIDLER</b>			
<b>VARIGE DRIFTSMIDLER</b>			
Tomter, bygninger o.a. fast eiendom	2	1 690 210	3 408 453
<b>Sum varige driftsmidler</b>	<b>2</b>	<b>1 690 210</b>	<b>3 408 453</b>
<b>FINANSIELLE ANLEGGSMIDLER</b>			
<b>Sum anleggsmidler</b>		<b>1 690 210</b>	<b>3 408 453</b>
<b>OMLØPSMIDLER</b>			
<b>FORDRINGER</b>			
Andre kortsiktige fordringer		16 989	5 197
<b>Sum fordringer</b>		<b>16 989</b>	<b>5 197</b>
<b>INVESTERINGER</b>			
Bankinnskudd, kontanter o.l.		333 675	337 895
<b>Sum omløpsmidler</b>		<b>350 664</b>	<b>343 092</b>
<b>Sum eiendeler</b>		<b>2 040 874</b>	<b>3 751 545</b>

HØLONDVEGEN 3122 AS

SIDE 3



### BALANSE

#### HØLONDVEGEN 3122 AS

EGENKAPITAL OG GJELD	Note	2024	2023
<strong>EGENKAPITAL</strong>			
<strong>INNSKUTT EGENKAPITAL</strong>			
Aksjekapital	4	30 000	30 000
<strong>Sum innskutt egenkapital</strong>		<strong>30 000</strong>	<strong>30 000</strong>
<strong>OPPTJENT EGENKAPITAL</strong>			
Annen egenkapital		69 489	176 319
<strong>Sum opptjent egenkapital</strong>		<strong>69 489</strong>	<strong>176 319</strong>
<strong>Sum egenkapital</strong>	5	<strong>99 489</strong>	<strong>206 319</strong>
<strong>GJELD</strong>			
<strong>AVSETNING FOR FORPLIKTELSE</strong>			
Utsatt skatt	3	19 600	49 731
<strong>Sum avsetning for forpliktelser</strong>		<strong>19 600</strong>	<strong>49 731</strong>
<strong>ANNEN LANGSIKTIG GJELD</strong>			
Langsiktig konserngjeld		1 805 048	3 221 487
<strong>Sum annen langsiktig gjeld</strong>		<strong>1 805 048</strong>	<strong>3 221 487</strong>
<strong>KORTSIKTIG GJELD</strong>			
Leverandørgjeld		116 738	228 474
Annen kortsiktig gjeld		0	45 534
<strong>Sum kortsiktig gjeld</strong>		<strong>116 738</strong>	<strong>274 008</strong>
<strong>Sum gjeld</strong>		<strong>1 941 386</strong>	<strong>3 545 226</strong>
<strong>Sum egenkapital og gjeld</strong>		<strong>2 040 874</strong>	<strong>3 751 545</strong>

Melhus, 13.05.2025  
Styret i Hølundvegen 3122 AS

Idar Bjerkenås  
styreleder

Kent Erik Bjerkenås  
styremedlem

Kim Roland Bjerkenås  
styremedlem



## Regnskapsprinsipper

Årsregnskapet er satt opp i samsvar med regnskapsloven og NRS 8 - God regnskapsskikk for små foretak.

## DRIFTSINNTEKTER

Inntektsføring ved salg av varer skjer på leveringstidspunktet. Tjenester inntektsføres etter hvert som de leveres.

## SKATT

Skattekostnaden i resultatregnskapet omfatter både periodens betalbare skatt og endring i utsatt skatt. Utsatt skatt er beregnet med 22 % på grunnlag av de midlertidige forskjeller som eksisterer mellom regnskapsmessige og skattemessige verdier, samt ligningsmessig underskudd til fremføring ved utgangen av regnskapsåret. Skatteøkende og skattereduserende midlertidige forskjeller som reverserer eller kan reverseres i samme periode er utlignet og nettoført.

## KLASSIFISERING OG VURDERING AV ANLEGGSMIDLER

Anleggsmidler omfatter eiendeler bestemt til varig eie og bruk. Anleggsmidler er vurdert til anskaffelseskost. Varige driftsmidler balanseføres og avskrives over driftsmidlets økonomiske levetid. Avskrivningsperioden for fast eiendom anskaffet etter 2009 er dekomponert i en del som gjelder råbygget og en del som gjelder faste tekniske installasjoner. Varige driftsmidler nedskrives til gjenvinnbart beløp ved verdifall som forventes ikke å være forbigående. Gjenvinnbart beløp er det høyeste av netto salgsverdi og verdi i bruk. Verdi i bruk er nåverdi av fremtidige kontantstrømmer knyttet til eiendelen. Nedskrivningen reverseres når grunnlaget for nedskrivningen ikke lenger er til stede.

## KLASSIFISERING OG VURDERING AV OMLØPSMIDLER

Omløpsmidler og kortsiktig gjeld omfatter normalt poster som forfaller til betaling innen ett år etter balansedagen, samt poster som knytter seg til varekretsløpet. Omløpsmidler vurderes til laveste verdi av anskaffelseskost og virkelig verdi.

## FORDRINGER

Kundefordringer og andre fordringer oppføres til pålydende etter fradrag for avsetning til forventet tap. Avsetning til tap gjøres på grunnlag av en individuell vurdering av de enkelte fordringene.

## Note 1 Lønnskostnader

Hølundvegen 3122 AS har ikke hatt lønns- eller personalkostnader i 2024 og det foreligger heller ingen slike forpliktelser.

## Note 2 Anleggsmidler

	Anlegg under utførelse	Sum
Anskaffelseskost pr. 01.01.24	3 408 453	3 408 453
- Avgang i året	1 718 243	1 718 243
= Anskaffelseskost 31.12.24	<b>1 690 210</b>	<b>1 690 210</b>
= Bokført verdi 31.12.24	<b>1 690 210</b>	<b>1 690 210</b>



### Note 3 Skatt

<b>Årets skattekostnad</b>	<b>2024</b>	<b>2023</b>
Resultatført skatt på ordinært resultat:		
Betalbar skatt	0	0
Endring i utsatt skatt	-30 131	49 731
<b>Skattekostnad ordinært resultat</b>	<b>-30 131</b>	<b>49 731</b>
Skattepliktig inntekt:		
Resultat før skatt	-136 961	543 713
Permanente forskjeller	0	0
Endring i midlertidige forskjeller	136 961	-295 052
Anvendelse av fremførbart underskudd	0	-248 661
<b>Skattepliktig inntekt</b>	<b>0</b>	<b>0</b>
Betalbar skatt i balansen:		
Betalbar skatt på årets resultat	0	0
<b>Sum betalbar skatt i balansen</b>	<b>0</b>	<b>0</b>

Skatteeffekten av midlertidige forskjeller og underskudd til fremføring som har gitt opphav til utsatt skatt og utsatte skattefordeler, spesifisert på typer av midlertidige forskjeller

	<b>2024</b>	<b>2023</b>	<b>Endring</b>
Tilvirkningskontrakter	158 091	295 052	136 961
<b>Sum</b>	<b>158 091</b>	<b>295 052</b>	<b>136 961</b>
Akkumulert fremførbart underskudd	-69 002	-69 002	0
<b>Grunnlag for utsatt skatt</b>	<b>89 089</b>	<b>226 050</b>	<b>136 961</b>
<b>Utsatt skatt (22 %)</b>	<b>19 600</b>	<b>49 731</b>	<b>30 132</b>

### Note 4 Aksjonærer

#### AKSJEKAPITALEN I HØLONDVEGEN 3122 AS PR. 31.12 BESTÅR AV:

	<b>Antall</b>	<b>Pålydende</b>	<b>Bokført</b>
Ordinære aksjer	30	1 000,0	30 000
<b>Sum</b>	<b>30</b>		<b>30 000</b>

#### EIERSTRUKTUR

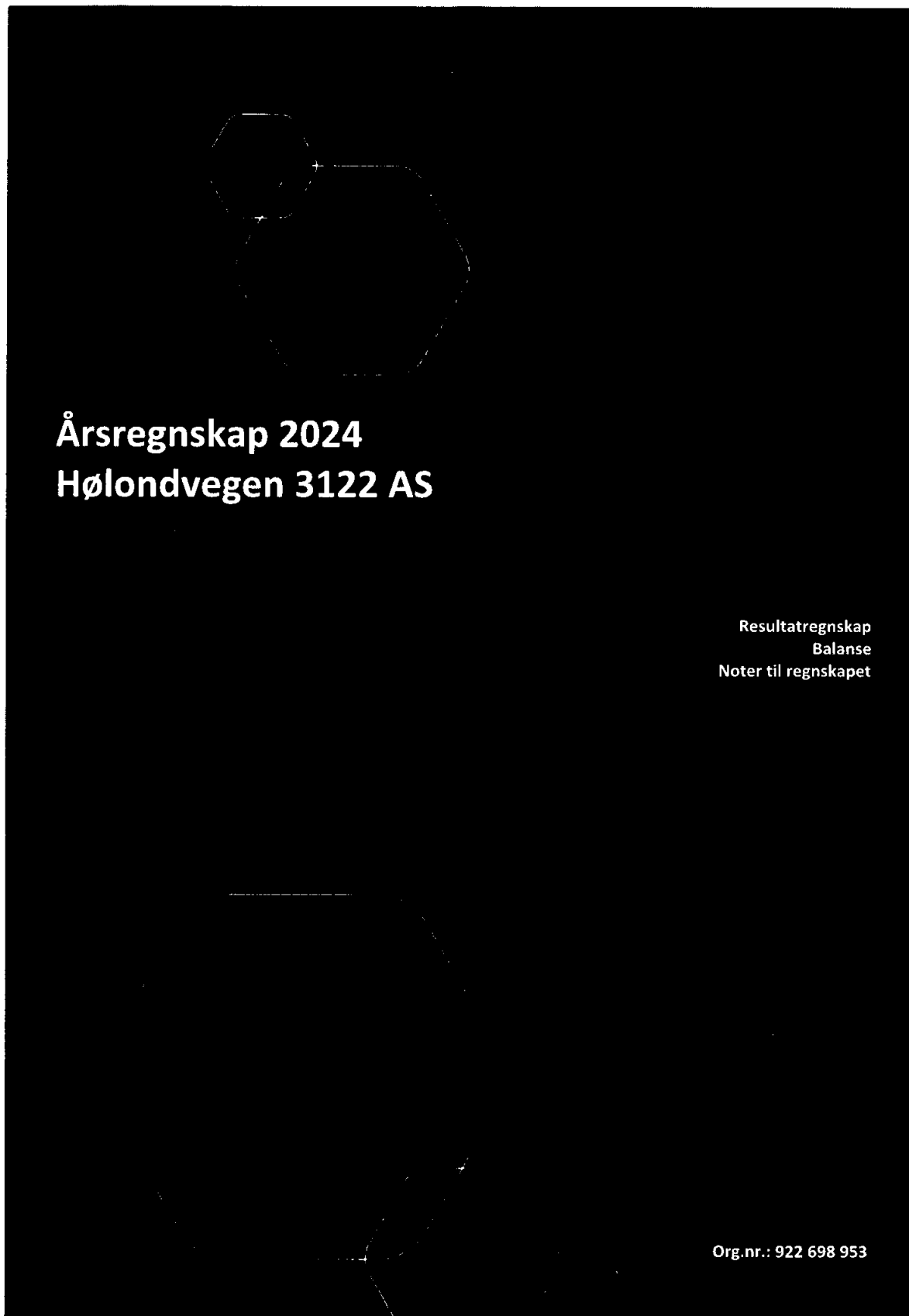
De største aksjonærene i % pr. 31.12 var:

	<b>Ordinære</b>	<b>Eierandel</b>	<b>Stemmeandel</b>
Ayla Holding	15	50,0	50,0
Trebetong Prosjekt AS	15	50,0	50,0
<b>Totalt antall aksjer</b>	<b>30</b>	<b>100,0</b>	<b>100,0</b>



Note 5 Egenkapital

	Aksjekapital	Overkurs	Annen Innskutt egenkapital	Annen egenkapital	Sum egenkapital
Pr. 31.12.2023	30 000	0	0	176 319	206 319
Årets resultat				-106 830	-106 830
<b>Pr 31.12.2024</b>	<b>30 000</b>	<b>0</b>	<b>0</b>	<b>69 489</b>	<b>99 489</b>



**Årsregnskap 2024**  
**Hølondvegen 3122 AS**

Resultatregnskap  
Balanse  
Noter til regnskapet

Org.nr.: 922 698 953



## RESULTATREGNSKAP

HØLONDVEGEN 3122 AS

DRIFTSINNETEKTER OG DRIFTSKOSTNADER	Note	2024	2023
Salgsinntekt		1 980 984	5 901 072
<b>Sum driftsinntekter</b>		<b>1 980 984</b>	<b>5 901 072</b>
Varekostnad		1 970 272	5 098 926
Annen driftskostnad		65 072	77 327
<b>Sum driftskostnader</b>		<b>2 035 345</b>	<b>5 176 253</b>
<b>Driftsresultat</b>		<b>-54 361</b>	<b>724 819</b>
<b>FINANSINNETEKTER OG FINANSKOSTNADER</b>			
Annen renteinntekt		3 759	7 527
Rentekostnad til foretak i samme konsern		83 561	119 995
Annen rentekostnad		2 799	68 639
<b>Resultat av finansposter</b>		<b>-82 601</b>	<b>-181 106</b>
Resultat før skattekostnad		-136 961	543 713
Skattekostnad på resultat	3	-30 131	49 731
<b>Resultat</b>		<b>-106 830</b>	<b>493 982</b>
<b>EKSTRAORDINÆRE INNETEKTER OG KOSTNADER</b>			
<b>Årsresultat</b>		<b>-106 830</b>	<b>493 982</b>
<b>OVERFØRINGER</b>			
Avsatt til annen egenkapital		-106 830	493 982
<b>Sum overføringer</b>		<b>-106 830</b>	<b>493 982</b>

HØLONDVEGEN 3122 AS

SIDE 2

Handwritten signatures and initials, including "WEB" and "JB".



## BALANSE

HØLONDVEGEN 3122 AS

EIENDELER	Note	2024	2023
<b>ANLEGGSMIDLER</b>			
<b>VARIGE DRIFTSMIDLER</b>			
Tomter, bygninger o.a. fast eiendom	2	1 690 210	3 408 453
<b>Sum varige driftsmidler</b>	<b>2</b>	<b>1 690 210</b>	<b>3 408 453</b>
<b>FINANSIELLE ANLEGGSMIDLER</b>			
<b>Sum anleggsmidler</b>		<b>1 690 210</b>	<b>3 408 453</b>
<b>OMLØPSMIDLER</b>			
<b>FORDRINGER</b>			
Andre kortsiktige fordringer		16 989	5 197
<b>Sum fordringer</b>		<b>16 989</b>	<b>5 197</b>
<b>INVESTERINGER</b>			
Bankinnskudd, kontanter o.l.		333 675	337 895
<b>Sum omløpsmidler</b>		<b>350 664</b>	<b>343 092</b>
<b>Sum eiendeler</b>		<b>2 040 874</b>	<b>3 751 545</b>

HØLONDVEGEN 3122 AS

SIDE 3





## BALANSE

### HØLONDVEGEN 3122 AS

EGENKAPITAL OG GJELD	Note	2024	2023
<strong>EGENKAPITAL</strong>			
<strong>INNSKUTT EGENKAPITAL</strong>			
Aksjekapital	4	30 000	30 000
<strong>Sum innskutt egenkapital</strong>		<strong>30 000</strong>	<strong>30 000</strong>
<strong>OPPTJENT EGENKAPITAL</strong>			
Annen egenkapital		69 489	176 319
<strong>Sum opptjent egenkapital</strong>		<strong>69 489</strong>	<strong>176 319</strong>
<strong>Sum egenkapital</strong>	5	<strong>99 489</strong>	<strong>206 319</strong>
<strong>GJELD</strong>			
<strong>AVSETNING FOR FORPLIKTELSER</strong>			
Utsatt skatt	3	19 600	49 731
<strong>Sum avsetning for forpliktelser</strong>		<strong>19 600</strong>	<strong>49 731</strong>
<strong>ANNEN LANGSIKTIG GJELD</strong>			
Langsiktig konserngjeld		1 805 048	3 221 487
<strong>Sum annen langsiktig gjeld</strong>		<strong>1 805 048</strong>	<strong>3 221 487</strong>
<strong>KORTSIKTIG GJELD</strong>			
Leverandørgjeld		116 738	228 474
Annen kortsiktig gjeld		0	45 534
<strong>Sum kortsiktig gjeld</strong>		<strong>116 738</strong>	<strong>274 008</strong>
<strong>Sum gjeld</strong>		<strong>1 941 386</strong>	<strong>3 545 226</strong>
<strong>Sum egenkapital og gjeld</strong>		<strong>2 040 874</strong>	<strong>3 751 545</strong>

Melhus, 13.05.2025  
Styret i Hølundvegen 3122 AS

  
Idar Bjerkenås  
styreleder

  
Kent Erik Bjerkenås  
styremedlem

  
Kim Roland Bjerkenås  
styremedlem



## Regnskapsprinsipper

Årsregnskapet er satt opp i samsvar med regnskapsloven og NRS 8 - God regnskapsskikk for små foretak.

## DRIFTSINNTEKTER

Inntektsføring ved salg av varer skjer på leveringstidspunktet. Tjenester inntektsføres etter hvert som de leveres.

## SKATT

Skattekostnaden i resultatregnskapet omfatter både periodens betalbare skatt og endring i utsatt skatt. Utsatt skatt er beregnet med 22 % på grunnlag av de midlertidige forskjeller som eksisterer mellom regnskapsmessige og skattemessige verdier, samt ligningsmessig underskudd til fremføring ved utgangen av regnskapsåret. Skatteøkende og skattereduserende midlertidige forskjeller som reverserer eller kan reverseres i samme periode er utlignet og nettoført.

## KLASSIFISERING OG VURDERING AV ANLEGGSMIDLER

Anleggsmidler omfatter eiendeler bestemt til varig eie og bruk. Anleggsmidler er vurdert til anskaffelseskost. Varige driftsmidler balanseføres og avskrives over driftsmidlets økonomiske levetid. Avskrivningsperioden for fast eiendom anskaffet etter 2009 er dekomponert i en del som gjelder råbygget og en del som gjelder faste tekniske installasjoner. Varige driftsmidler nedskrives til gjenvinnbart beløp ved verdifall som forventes ikke å være forbigående. Gjenvinnbart beløp er det høyeste av netto salgsverdi og verdi i bruk. Verdi i bruk er nåverdi av fremtidige kontantstrømmer knyttet til eiendelen. Nedskrivningen reverseres når grunnlaget for nedskrivningen ikke lenger er til stede.

## KLASSIFISERING OG VURDERING AV OMLØPSMIDLER

Omløpsmidler og kortsiktig gjeld omfatter normalt poster som forfaller til betaling innen ett år etter balansedagen, samt poster som knytter seg til varekretsløpet. Omløpsmidler vurderes til laveste verdi av anskaffelseskost og virkelig verdi.

## FORDRINGER

Kundefordringer og andre fordringer oppføres til pålydende etter fradrag for avsetning til forventet tap. Avsetning til tap gjøres på grunnlag av en individuell vurdering av de enkelte fordringene.

## Note 1 Lønnskostnader

Hølundvegen 3122 AS har ikke hatt lønns- eller personalkostnader i 2024 og det foreligger heller ingen slike forpliktelser.

## Note 2 Anleggsmidler

	Anlegg under utførelse	Sum
Anskaffelseskost pr. 01.01.24	3 408 453	3 408 453
- Avgang i året	1 718 243	1 718 243
= Anskaffelseskost 31.12.24	1 690 210	1 690 210
= Bokført verdi 31.12.24	1 690 210	1 690 210



## Note 3 Skatt

<b>Årets skattekostnad</b>	<b>2024</b>	<b>2023</b>
Resultatført skatt på ordinært resultat:		
Betalbar skatt	0	0
Endring i utsatt skatt	-30 131	49 731
<b>Skattekostnad ordinært resultat</b>	<b>-30 131</b>	<b>49 731</b>
Skattepliktig inntekt:		
Resultat før skatt	-136 961	543 713
Permanente forskjeller	0	0
Endring i midlertidige forskjeller	136 961	-295 052
Anvendelse av fremførbart underskudd	0	-248 661
<b>Skattepliktig inntekt</b>	<b>0</b>	<b>0</b>
Betalbar skatt i balansen:		
Betalbar skatt på årets resultat	0	0
<b>Sum betalbar skatt i balansen</b>	<b>0</b>	<b>0</b>

Skatteeffekten av midlertidige forskjeller og underskudd til fremføring som har gitt opphav til utsatt skatt og utsatte skattefordeler, spesifisert på typer av midlertidige forskjeller

	<b>2024</b>	<b>2023</b>	<b>Endring</b>
Tilvirkningskontrakter	158 091	295 052	136 961
<b>Sum</b>	<b>158 091</b>	<b>295 052</b>	<b>136 961</b>
Akkumulert fremførbart underskudd	-69 002	-69 002	0
<b>Grunnlag for utsatt skatt</b>	<b>89 089</b>	<b>226 050</b>	<b>136 961</b>
<b>Utsatt skatt (22 %)</b>	<b>19 600</b>	<b>49 731</b>	<b>30 132</b>

## Note 4 Aksjonærer

### AKSJEKAPITALEN I HØLONDVEGEN 3122 AS PR. 31.12 BESTÅR AV:

	<b>Antall</b>	<b>Pålydende</b>	<b>Bokført</b>
Ordinære aksjer	30	1 000,0	30 000
<b>Sum</b>	<b>30</b>		<b>30 000</b>

### EIERSTRUKTUR

De største aksjonærene i % pr. 31.12 var:

	<b>Ordinære</b>	<b>Eierandel</b>	<b>Stemmeandel</b>
Ayla Holding	15	50,0	50,0
Trebetong Prosjekt AS	15	50,0	50,0
<b>Totalt antall aksjer</b>	<b>30</b>	<b>100,0</b>	<b>100,0</b>

KD  
JB  
WEB



Note 5 Egenkapital

	Aksjekapital	Overkurs	Annen Innskutt egenkapital	Annen egenkapital	Sum egenkapital
Pr. 31.12.2023	30 000	0	0	176 319	206 319
Årets resultat				-106 830	-106 830
<b>Pr 31.12.2024</b>	<b>30 000</b>	<b>0</b>	<b>0</b>	<b>69 489</b>	<b>99 489</b>

12.  
JB  
VETZ