



ÅRSREGNSKAPET FOR REGNSKAPSÅRET 2024 - GENERELL INFORMASJON

Enheten

Organisasjonsnummer:	989 197 967
Organisasjonsform:	Aksjeselskap
Foretaksnavn:	ST HALLVARD HOLDING AS
Forretningsadresse:	Sankt Hallvards vei 34 3414 LIERSTRANDA

Regnskapsår

Årsregnskapets periode:	01.01.2024 - 31.12.2024
-------------------------	-------------------------

Konsern

Mørselskap i konsern:	Ja
Konsernregnskap lagt ved:	Ja

Regnskapsregler

Regler for små foretak benyttet:	Nei
Benyttet ved utarbeidelsen av årsregnskapet til selskapet:	Regnskapslovens alminnelige regler
Benyttet ved utarbeidelsen av årsregnskapet til konsernet:	Regnskapslovens alminnelige regler

Årsregnskapet fastsatt av kompetent organ

Bekreftet av representant for selskapet:	Anita Galleberg
Dato for fastsettelse av årsregnskapet:	12.05.2025

Grunnlag for avgivelse

År 2024: Årsregnskapet er elektronisk innlevert
År 2023: Tall er hentet fra elektronisk innlevert årsregnskap fra 2024

Det er ikke krav til at årsregnskapet m.v. som sendes til Regnskapsregisteret er undertegnet. Kontrollen på at dette er utført ligger hos revisor/enhetens øverste organ. Sikkerheten ivaretas ved at innsender har rolle/rettighet for innsending av årsregnskapet via Altinn, og ved at det bekreftes at årsregnskapet er fastsatt av kompetent organ.

Brønnøysundregistrene, 22.06.2025



Resultatregnskap

Beløp i: NOK	Note	2024	2023
RESULTATREGNSKAP			
Kostnader			
Annen driftskostnad		49 500	88 764
Sum kostnader		49 500	88 764
Driftsresultat		-49 500	-88 764
Finansinntekter og finanskostnader			
Inntekt på investering i datterselskap		1 280 444	-1 784 829
Sum finansinntekter		1 280 444	-1 784 829
Netto finans		1 280 444	-1 784 829
Resultat før skattekostnad		1 230 944	-1 873 593
Årsresultat		1 230 944	-1 873 593
Årsresultat etter minoritetsinteresser		1 230 944	-1 873 593
Overføringer og disponeringer			
Udekket tap		1 230 944	-1 750 763
Avsatt til annen egenkapital			-122 830
Sum overføringer og disponeringer		1 230 944	-1 873 593



Balanse

Beløp i: NOK	Note	2024	2023
BALANSE - EIENDELER			
Anleggsmidler			
Immaterielle eiendeler			
Finansielle anleggsmidler			
Investering i datterselskap		8 838 017	7 557 573
Sum finansielle anleggsmidler		8 838 017	7 557 573
Sum anleggsmidler		8 838 017	7 557 573
Omløpsmidler			
Varer			
Sum omløpsmidler		0	0
SUM EIENDELER		8 838 017	7 557 573
BALANSE - EGENKAPITAL OG GJELD			
Egenkapital			
Innskutt egenkapital			
Aksjekapital		2 000 000	2 000 000
Overkurs		385 906	385 906
Sum innskutt egenkapital		2 385 906	2 385 906
Opptjent egenkapital			
Fond for vurderingsforskjeller		9 075 157	8 467 172
Udekket tap		4 109 938	4 732 897
Sum opptjent egenkapital		4 965 219	3 734 275
Sum egenkapital		7 351 125	6 120 181
Sum langsiktig gjeld		0	0
Kortsiktig gjeld			



Balanse

Beløp i: NOK	Note	2024	2023
Annen kortsiktig gjeld		1 486 892	1 437 392
Sum kortsiktig gjeld		1 486 892	1 437 392
Sum gjeld		1 486 892	1 437 392
SUM EGENKAPITAL OG GJELD		8 838 017	7 557 573



Konsernets resultatregnskap

Beløp i: NOK	Note	2024	2023
RESULTATREGNSKAP			
Inntekter			
Salgsinntekt		175 629 944	167 384 685
Annen driftsinntekt	1	7 804 936	16 658 444
Sum inntekter		183 434 880	184 043 129
Kostnader			
Endring i beholdning av varer under tilvirkning og ferdig tilvirkede varer			-700 000
Varekostnad		96 428 809	110 970 227
Lønnskostnad	2	52 001 244	46 899 347
Avskrivninger	3	4 330 173	3 343 435
Annen driftskostnad	4	25 250 585	22 444 852
Sum kostnader		178 010 811	182 957 861
Driftsresultat		5 424 069	1 085 268
Finansinntekter og finanskostnader			
Annen renteinntekt		3 643	16 929
Annen finansinntekt		248 198	163 097
Sum finansinntekter		251 841	180 026
Annen rentekostnad		3 548 159	2 641 698
Annen finanskostnad		362 433	767 999
Sum finanskostnader		3 910 592	3 409 697
Netto finans		-3 658 751	-3 229 671
Resultat før skattekostnad		1 765 318	-2 144 403
Skattekostnad	6		-828 456
Årsresultat		1 765 318	-1 315 947
Minoritetsinteresser	7	269 717	-461 104
Årsresultat etter minoritetsinteresser		1 495 601	-854 843



Konsernets resultatregnskap

Beløp i: NOK	Note	2024	2023
Overføringer og disponeringer			
Overføringer til/fra annen egenkapital	7	1 495 601	-854 843
Sum overføringer og disponeringer		1 495 601	-854 843



Konsernets balanse

Beløp i: NOK	Note	2024	2023
BALANSE - EIENDELER			
Anleggsmidler			
Immaterielle eiendeler			
Goodwill	3	160 000	320 000
Sum immaterielle eiendeler		160 000	320 000
Varige driftsmidler			
Tomter, bygninger og annen fast eiendom	3,8	35 397 081	35 543 024
Maskiner og anlegg	3,8	2 513 375	3 322 267
Skip, rigger, fly og lignende		0	0
Driftsløsøre, inventar, verktøy, kontormaskiner og lignende	3,8	19 784 709	14 576 412
Sum varige driftsmidler		57 695 165	53 441 703
Finansielle anleggsmidler			
Investeringer i aksjer og andeler	10	235 000	235 000
Andre fordringer	2	3 353 269	390 266
Sum finansielle anleggsmidler		3 588 269	625 266
Sum anleggsmidler		61 443 434	54 386 969
Omløpsmidler			
Varer			
Varer	9	7 010 730	8 426 191
Sum varer		7 010 730	8 426 191
Fordringer			
Kundefordringer		10 251 280	10 212 957
Andre fordringer		7 174 222	8 933 535
Sum fordringer		17 425 502	19 146 492
Bankinnskudd, kontanter og lignende			
Bankinnskudd, kontanter og lignende	11	1 513 232	1 334 834
Sum bankinnskudd, kontanter og lignende		1 513 232	1 334 834
Sum omløpsmidler		25 949 464	28 907 517



Konsernets balanse

Beløp i: NOK	Note	2024	2023
SUM EIENDELER		87 392 898	83 294 486
BALANSE - EGENKAPITAL OG GJELD			
Egenkapital			
Innskutt egenkapital			
Selskapskapital	7,12	2 000 000	2 000 000
Overkurs	7	385 906	385 906
Sum innskutt egenkapital		2 385 906	2 385 906
Opptjent egenkapital			
Annen egenkapital	7	1 170 806	-324 794
Minoritetsinteresser	7	778 344	508 627
Sum opptjent egenkapital		1 949 150	183 833
Sum egenkapital		4 335 056	2 569 739
Gjeld			
Langsiktig gjeld			
Annen langsiktig gjeld			
Gjeld til kredittinstitusjoner	8	45 002 987	38 685 949
Sum annen langsiktig gjeld		45 002 987	38 685 949
Sum langsiktig gjeld		45 002 987	38 685 949
Kortsiktig gjeld			
Gjeld til kredittinstitusjoner	8	380 018	4 855 711
Leverandørgjeld		18 257 200	19 162 589
Skyldige offentlige avgifter		5 992 841	5 969 427
Annen kortsiktig gjeld	2	13 424 796	12 051 071
Sum kortsiktig gjeld		38 054 855	42 038 798
Sum gjeld		83 057 842	80 724 747
SUM EGENKAPITAL OG GJELD		87 392 898	83 294 486



Brønnøysundregistrene

ÅRSREGNSKAP FOR REGNSKAPSÅRET 2024 - GENERELL INFORMASJON

Journalnummer: 2025 559431

Enheten

Organisasjonsnummer: 989 197 967
Organisasjonsform: Aksjeselskap
Foretaksnavn: ST HALLVARD HOLDING AS
Forretningsadresse: Sankt Hallvards vei 34
3414 LIERSTRANDA

Regnskapsår

Årsregnskapets periode: 01.01.2024 - 31.12.2024

Konsern

Morselskap i konsern: Ja
Konsernregnskap lagt ved: Ja

Regnskapsregler

Regler for små foretak benyttet: Nei
Benyttet ved utarbeidelsen av
årsregnskapet til selskapet: Regnskapslovens alminnelige regler
Benyttet ved utarbeidelsen av
årsregnskapet til konsernet: Regnskapslovens alminnelige regler

Årsregnskapet fastsatt av kompetent organ

Bekreftet av representant for selskapet: Anita Galleberg
Dato for fastsettelse av årsregnskapet: 12.05.2025

Grunnlag for avgivelse

År 2024: Årsregnskap er elektronisk innlevert.
År 2023: Tall er hentet fra elektronisk innlevert årsregnskap fra 2024.

Det er ikke krav til at årsregnskapet m.v. som sendes til Regnskapsregisteret er undertegnet. Kontrollen på at dette er utført ligger hos revisor/enhetens øverste organ. Sikkerheten ivaretas ved at innsender har rolle/rettighet for innsending av årsregnskapet via Altinn, og ved at det bekreftes at årsregnskapet er fastsatt av kompetent organ.

Brønnøysundregistrene, 21.06.2025



Organisasjonsnr: 989 197 967
ST HALLVARD HOLDING AS

RESULTATREGNSKAP

Beløp i: NOK	Note	2024	2023
RESULTATREGNSKAP			
Kostnader			
Annen driftskostnad		49 500	88 764
Sum kostnader		49 500	88 764
Driftsresultat		-49 500	-88 764
Finansinntekter og finanskostnader			
Inntekt på investering i datterselskap		1 280 444	-1 784 829
Sum finansinntekter		1 280 444	-1 784 829
Netto finans		1 280 444	-1 784 829
Resultat før skattekostnad		1 230 944	-1 873 593
Årsresultat		1 230 944	-1 873 593
Årsresultat etter minoritetsinteresser		1 230 944	-1 873 593
Overføringer og disponeringer			
Udekket tap		1 230 944	-1 750 763
Avsatt til annen egenkapital			-122 830
Sum overføringer og disponeringer		1 230 944	-1 873 593



Organisasjonsnr: 989 197 967
ST HALLVARD HOLDING AS

BALANSE

Beløp i: NOK	Note	2024	2023
BALANSE - EIENDELER			
Anleggsmidler			
Immaterielle eiendeler			
Finansielle anleggsmidler			
Investering i datterselskap		8 838 017	7 557 573
Sum finansielle anleggsmidler		8 838 017	7 557 573
Sum anleggsmidler		8 838 017	7 557 573
Omløpsmidler			
Varer			
Sum omløpsmidler		0	0
SUM EIENDELER		8 838 017	7 557 573
BALANSE - EGENKAPITAL OG GJELD			
Egenkapital			
Innskutt egenkapital			
Aksjekapital		2 000 000	2 000 000
Overkurs		385 906	385 906
Sum innskutt egenkapital		2 385 906	2 385 906
Opptjent egenkapital			
Fond for vurderingsforskjeller		9 075 157	8 467 172
Udekket tap		4 109 938	4 732 897
Sum opptjent egenkapital		4 965 219	3 734 275
Sum egenkapital		7 351 125	6 120 181
Sum langsiktig gjeld		0	0
Kortsiktig gjeld			
Annen kortsiktig gjeld		1 486 892	1 437 392
Sum kortsiktig gjeld		1 486 892	1 437 392
Sum gjeld		1 486 892	1 437 392
SUM EGENKAPITAL OG GJELD		8 838 017	7 557 573



Organisasjonsnr: 989 197 967
ST HALLVARD HOLDING AS

KONSERNRESULTATREGNSKAP

Beløp i: NOK	Note	2024	2023
RESULTATREGNSKAP			
Inntekter			
Salgsinntekt		175 629 944	167 384 685
Annen driftsinntekt	1	7 804 936	16 658 444
Sum inntekter		183 434 880	184 043 129
Kostnader			
Endring i beholdning av varer under tilvirkning og ferdig tilvirkede varer			-700 000
Varekostnad		96 428 809	110 970 227
Lønnskostnad	2	52 001 244	46 899 347
Avskrivninger	3	4 330 173	3 343 435
Annen driftskostnad	4	25 250 585	22 444 852
Sum kostnader		178 010 811	182 957 861
Driftsresultat		5 424 069	1 085 268
Finansinntekter og finanskostnader			
Annen renteinntekt		3 643	16 929
Annen finansinntekt		248 198	163 097
Sum finansinntekter		251 841	180 026
Annen rentekostnad		3 548 159	2 641 698
Annen finanskostnad		362 433	767 999
Sum finanskostnader		3 910 592	3 409 697
Netto finans		-3 658 751	-3 229 671
Resultat før skattekostnad		1 765 318	-2 144 403
Skattekostnad	6		-828 456
Årsresultat		1 765 318	-1 315 947
Minoritetsinteresser	7	269 717	-461 104
Årsresultat etter minoritetsinteresser		1 495 601	-854 843
Overføringer og disponeringer			
Overføringer til/fra annen egenkapital	7	1 495 601	-854 843
Sum overføringer og disponeringer		1 495 601	-854 843



Organisasjonsnr: 989 197 967
ST HALLVARD HOLDING AS

KONSERNBALANSE

Beløp i: NOK	Note	2024	2023
BALANSE - EIENDELER			
Anleggsmidler			
Immaterielle eiendeler			
Goodwill	3	160 000	320 000
Sum immaterielle eiendeler		160 000	320 000
Varige driftsmidler			
Tomter, bygninger og annen fast eiendom	3,8	35 397 081	35 543 024
Maskiner og anlegg	3,8	2 513 375	3 322 267
Skip, rigger, fly og lignende		0	0
Driftsløsøre, inventar, verktøy, kontormaskiner og lignende	3,8	19 784 709	14 576 412
Sum varige driftsmidler		57 695 165	53 441 703
Finansielle anleggsmidler			
Investeringer i aksjer og andeler	10	235 000	235 000
Andre fordringer	2	3 353 269	390 266
Sum finansielle anleggsmidler		3 588 269	625 266
Sum anleggsmidler		61 443 434	54 386 969
Omløpsmidler			
Varer			
Varer	9	7 010 730	8 426 191
Sum varer		7 010 730	8 426 191
Fordringer			
Kundefordringer		10 251 280	10 212 957
Andre fordringer		7 174 222	8 933 535
Sum fordringer		17 425 502	19 146 492
Bankinnskudd, kontanter og lignende			
Bankinnskudd, kontanter og lignende	11	1 513 232	1 334 834
Sum bankinnskudd, kontanter og lignende		1 513 232	1 334 834
Sum omløpsmidler		25 949 464	28 907 517
SUM EIENDELER		87 392 898	83 294 486
BALANSE - EGENKAPITAL OG GJELD			



Egenkapital			
Innskutt egenkapital			
Selskapskapital	7,12	2 000 000	2 000 000
Overkurs	7	385 906	385 906
Sum innskutt egenkapital		2 385 906	2 385 906
Opptjent egenkapital			
Annen egenkapital	7	1 170 806	-324 794
Minoritetsinteresser	7	778 344	508 627
Sum opptjent egenkapital		1 949 150	183 833
Sum egenkapital		4 335 056	2 569 739
Gjeld			
Langsiktig gjeld			
Annen langsiktig gjeld			
Gjeld til			
kredittinstitusjoner	8	45 002 987	38 685 949
Sum annen langsiktig gjeld		45 002 987	38 685 949
Sum langsiktig gjeld		45 002 987	38 685 949
Kortsiktig gjeld			
Gjeld til			
kredittinstitusjoner	8	380 018	4 855 711
Leverandørgjeld		18 257 200	19 162 589
Skyldige offentlige avgifter		5 992 841	5 969 427
Annen kortsiktig gjeld	2	13 424 796	12 051 071
Sum kortsiktig gjeld		38 054 855	42 038 798
Sum gjeld		83 057 842	80 724 747
SUM EGENKAPITAL OG GJELD		87 392 898	83 294 486



Organisasjonsnr: 989 197 967
ST HALLVARD HOLDING AS

NOTEOPPLYSNINGER - SELSKAP

- alle poster oppgitt i hele tall



Organisasjonsnr: 989 197 967
ST HALLVARD HOLDING AS

NOTEOPPLYSNINGER - KONSERN - alle poster oppgitt i hele tall

Note
2

Antall årsverk i regnskapsåret
93.00

Note
2

Spesifisering av resultatregnskapet

Lønnskostnader

<u>Lønn</u>	<u>Årets</u>	<u>Fjorårets</u>
	44155123.00	39818647.00
<u>Folketrygdavgift</u>	<u>Årets</u>	<u>Fjorårets</u>
	6328526.00	6006148.00
<u>Pensjonskostnader</u>	<u>Årets</u>	<u>Fjorårets</u>
	948897.00	1071411.00
<u>Andre ytelser</u>	<u>Årets</u>	<u>Fjorårets</u>
	568698.00	3142.00

Note

Ekstraordinære inntekter og kostnader

<u>Sum</u>	<u>Beløp</u>
<u>Balanseført verdi 31.12.</u>	<u>Varige driftsmidler Immaterielle eiend.</u>

Konsernregnskap

Morselskapet sitt navn

Forretningskontor for morselskapet



RESULTATREGNSKAP

ST HALLVARD HOLDING AS

DRIFTSINNEKTER OG DRIFTSKOSTNADER	Note	2024	2023
Annen driftskostnad		49 500	88 764
Sum driftskostnader		49 500	88 764
Driftsresultat		-49 500	-88 764
FINANSINNEKTER OG FINANSKOSTNADER			
Inntekt på investering i datterselskap		1 280 444	-1 784 829
Resultat av finansposter		1 280 444	-1 784 829
Resultat før skattekostnad		1 230 944	-1 873 593
Årsresultat		1 230 944	-1 873 593
OVERFØRINGER			
Avsatt til annen egenkapital		0	-122 830
Overført til udekket tap		-1 230 944	1 750 763
Sum overføringer		1 230 944	-1 873 593



BALANSE

ST HALLVARD HOLDING AS

EIENDELER	Note	2024	2023
ANLEGGSMIDLER			
IMMATERIELLE EIENDELER			
VARIGE DRIFTSMIDLER			
FINANSIELLE ANLEGGSMIDLER			
Investeringer i datterselskap		8 838 017	7 557 573
Sum finansielle anleggsmidler		8 838 017	7 557 573
Sum anleggsmidler		8 838 017	7 557 573
OMLØPSMIDLER			
FORDRINGER			
INVESTERINGER			
Sum eiendeler		8 838 017	7 557 573



BALANSE

ST HALLVARD HOLDING AS

EGENKAPITAL OG GJELD	Note	2024	2023
EGENKAPITAL			
INNSKUTT EGENKAPITAL			
Aksjekapital		2 000 000	2 000 000
Overkurs		385 906	385 906
Sum innskutt egenkapital		2 385 906	2 385 906
OPPTJENT EGENKAPITAL			
Fond for vurderingsforskjeller		9 075 157	8 467 172
Udekket tap		-4 109 938	-4 732 897
Sum opptjent egenkapital		4 965 219	3 734 275
Sum egenkapital		7 351 125	6 120 181
GJELD			
AVSETNING FOR FORPLIKTELSER			
ANNEN LANGSIKTIG GJELD			
KORTSIKTIG GJELD			
Annen kortsiktig gjeld		1 486 892	1 437 392
Sum kortsiktig gjeld		1 486 892	1 437 392
Sum gjeld		1 486 892	1 437 392
Sum egenkapital og gjeld		8 838 017	7 557 573

Lier, 05.05.2025
Styret i ST HALLVARD HOLDING AS

Hans-Albert Huseby
styreleder

Amund Huseby
styremedlem



Sant = revisjon

UAVHENGIG REVISORS BERETNING

Til generalforsamlingen i St Hallvard Holding AS

Konklusjon

Vi har revidert årsregnskapet for St Hallvard Holding AS' som består av:

- Selskapsregnskapet, som består av balanse pr 31. desember 2024, resultatregnskap og kontantstrømpoppstilling, for regnskapsåret avsluttet per denne datoen og noter til årsregnskapet, herunder et sammendrag av viktige regnskapsprinsipper, og
- Konsernregnskapet, som består av balanse pr 31. desember 2024, resultatregnskap og kontantstrømpoppstilling, for regnskapsåret avsluttet per denne datoen og noter til årsregnskapet, herunder et sammendrag av viktige regnskapsprinsipper.

Etter vår mening

- oppfyller årsregnskapet gjeldende lovkrav
- gir selskapsregnskapet et rettviseende bilde av selskapets finansielle stilling pr 31. desember 2024 og av dets resultater og kontantstrømmer for regnskapsåret som ble avsluttet per denne datoen i samsvar med regnskapslovens regler og god regnskapsskikk i Norge, og
- gir konsernregnskapet et rettviseende bilde av konsernets finansielle stilling pr 31. desember 2024 og av dets resultater og kontantstrømmer for regnskapsåret avsluttet per denne datoen i samsvar med regnskapslovens regler og god regnskapsskikk i Norge.

Grunnlag for konklusjonen

Vi har gjennomført revisjonen i samsvar med International Standards on Auditing (ISA-ene). Våre oppgaver og plikter i henhold til disse standardene er beskrevet nedenfor under Revisors oppgaver og plikter ved revisjonen av årsregnskapet. Vi er uavhengige av selskapet i samsvar med kravene i relevante lover og forskrifter i Norge og International Code of Ethics for Professional Accountants (inkludert internasjonale uavhengighetsstandarder) utstedt av International Ethics Standards Board for Accountants (IESBA-reglene), og vi har overholdt våre øvrige etiske forpliktelser i samsvar med disse kravene. Innhentet revisjonsbevis er etter vår vurdering tilstrekkelig og hensiktsmessig som grunnlag for vår konklusjon.

Øvrig informasjon

Styret og daglig leder (ledelsen) er ansvarlige for informasjonen i årsberetningen. Vår konklusjon om årsregnskapet dekker ikke informasjonen i årsberetningen.

I forbindelse med revisjonen av årsregnskapet er det vår oppgave å lese årsberetningen. Formålet er å vurdere hvorvidt det foreligger vesentlig inkonsistens mellom årsberetningen, og årsregnskapet og den kunnskap vi har opparbeidet oss under revisjonen av årsregnskapet, eller hvorvidt informasjon i årsberetningen ellers fremstår som vesentlig feil. Vi har plikt til å rapportere dersom årsberetningen fremstår som vesentlig feil. Vi har ingenting å rapportere i så henseende.

Basert på kunnskapen vi har opparbeidet oss i revisjonen, mener vi at årsberetningen er konsistent med årsregnskapet og inneholder de opplysninger som skal gis i henhold til gjeldene lovkrav

Ledelsens ansvar for årsregnskapet

Ledelsen er ansvarlig for å utarbeide årsregnskapet og for at det gir et rettviseende bilde i samsvar med regnskapslovens regler og god regnskapsskikk i Norge. Ledelsen er også ansvarlig for slik intern kontroll som

Hovedkontor:
Frognerstranda 2
0250 Oslo

Besøksadresse:
Frognerstranda 2
0250 Oslo

Sant Revisjon AS
Org. nr.: NO 996 123 057 MVA
Telefon: 913 19 913
E-post: post@santrevisjon.no

Medlemmer av Den norske Revisorforening



Sant = revisjon

den finner nødvendig for å kunne utarbeide et årsregnskap som ikke inneholder vesentlig feilinformasjon, verken som følge av misligheter eller utilsiktede feil.


Ved utarbeidelsen av årsregnskapet må ledelsen ta standpunkt til selskapets evne til fortsatt drift og opplyse om forhold av betydning for fortsatt drift. Forutsetningen om fortsatt drift skal legges til grunn for årsregnskapet så lenge det ikke er sannsynlig at virksomheten vil bli avviklet.

Revisors oppgaver og plikter ved revisjonen av årsregnskapet

Vårt mål er å oppnå betryggende sikkerhet for at årsregnskapet som helhet ikke inneholder vesentlig feilinformasjon, verken som følge av misligheter eller utilsiktede feil, og å avgi en revisjonsberetning som inneholder vår konklusjon. Betryggende sikkerhet er en høy grad av sikkerhet, men ingen garanti for at en revisjon utført i samsvar med ISA-ene, alltid vil avdekke vesentlig feilinformasjon. Feilinformasjon kan oppstå som følge av misligheter eller utilsiktede feil. Feilinformasjon er å anse som vesentlig dersom den enkeltvis eller samlet med rimelighet kan forventes å påvirke de økonomiske beslutningene som brukerne foretar på grunnlag av årsregnskapet.

For revisors oppgaver og plikter se: <https://revisorforeningen.no/revisjonsberetninger>

Oslo, 6. mai 2025
Sant Revisjon AS



Lars Angermø
statsautorisert revisor



**Selskaps- og konsernregnskap 2024
for
St Hallvard Holding AS**

Organisasjonsnr. 989197967



St Hallvard Holding AS

Årsberetning 2024

Generelt om virksomheten

St. Hallvard Holding AS er morselskap til Huseby Gård AS med 90,8% eierandel og Huseby Gård DA med 80% eierandel. Datterselskapene driver med produksjon, salg, bearbeiding og pakking av frukt og grønnsaker. Selskapet er lokalisert på Huseby i Lier Kommune.

"Grønt gjør sterk" er konsernets slagord. Huseby Gård jobber kontinuerlig med utvikling og forbedring av grønnsaker og produkter laget av grønnsaker, for å bidra til et sunnere kosthold for alle! Vi stiller høye krav til kvalitet på de produkter som selges, og det samme gjør vi for bearbeidede produkter. Målet er å bidra til å skape et bærekraftig landbruk, der alle ledd i kjeden skal utnytte ressursene best mulig for å unngå mest mulig matsvinn.

Utvikling i resultat og stilling samt sentrale risikoer og usikkerhetsfaktorer

Konsernet	2024	2023	2022
Driftsinntekter	183 434 880	184 043 129	172 414 605
Driftsresultat	5 424 069	1 085 268	-2 323 703
Årsresultat	1 765 318	-1 315 947	-4 916 491
	Pr 31.12.24	Pr 31.12.23	Pr 31.12.22
Balansesum	87 392 898	83 294 486	73 767 598
Egenkapital	4 335 056	2 569 739	3 885 686
Egenkapitalprosent	4,96%	2,0%	5,3%

Driftsinntektene i konsernet endret seg fra MNOK 184 i fjor til MNOK 183,4 i år, en nedgang på 0,33%. Reduksjonen i andre driftsinntekter skyldes en omlegging av IFCO systemet. Selskapet har hatt en økning i salgsinntekter på 4,9%.

Årsresultatet ble et overskudd på MNOK 1,8 mot et underskudd på MNOK1,3 i fjor. Konsernets resultat er noe dårligere enn forventet. Dette skyldes flere ting blant annet at selskapet valgte å øke lønnskostnaden til de ansatte. Som en følge av dårlig valutakurs for blant annet våre polske ansatte valgte vi å innføre et valutatillegg for å kompensere den svake norske kronen. I tillegg ble det innført et kompetansetillegg som en kompensasjon for de ulike kvalifikasjoner som våre ansatte har. Selskapet refinansierte gjeld i løpet av året. Som en følge av dette ble selskapets kassekreditt redusert og selskapets langsiktige gjeld økt.

Det jobbes mye med å tilpasse pris på selskapets produkter til riktig kostnadsnivå, samt å redusere selskapets kostnadsnivå både når det gjelder råvarer, lønn og andre innsatsfaktorer slik at marginen på de solgte varer blir vesentlig bedre i 2025.

Morselskapet	2024	2023	2022
Driftsinntekter	0	0	0
Driftsresultat	-49 500	-88 764	-63 145
Årsresultat	1 230 944	-1 873 593	15 186
	31.12.24	31.12.23	31.12.22
Balansesum	8 838 017	7 557 573	9 342 402
Egenkapital	7 351 125	6 120 181	7 993 774
Egenkapitalprosent	83,18%	81,0%	85,6%



St Hallvard Holding AS

Årsberetning 2024

Det har ikke inntruffet andre forhold etter regnskapsårets slutt som har betydning for regnskapet.

Årsregnskapet gir en rettvise oversikt over utviklingen i foretaket, for resultatet i regnskapsåret og stillingen ved regnskapsårets slutt.

Fortsatt drift

Styret mener at forutsetningen om fortsatt drift er tilstede både for selskapet og for konsernet, og årsregnskapet og konsernregnskapet for 2024 er satt opp under denne forutsetningen.

Forsknings- og utviklingsaktiviteter

Morselskapet og konsernet har ingen pågående forsknings- og utviklingsaktiviteter utover det som naturlig hører inn under en kontinuerlig forbedringsprosess.

Investeringer, finansiering og likviditet (konsernet)

De samlede utbetalinger for investeringer i varige driftsmidler i regnskapsåret var kr 8 426 433 noe som tilsvarer netto kontantstrøm fra investeringsaktiviteter.

Konsernets likviditetsbeholdning per 31.12 i regnskapsåret var kr 1 513 2326. Det er tatt opp netto ny gjeld på kr 1 841 346 knyttet til finansieringsaktiviteter.

Arbeidsmiljø og personale

Arbeidsmiljøet betraktes som godt, og det iverksettes løpende tiltak for forbedringer. Det er mange ansatte innom i løpet av et år, da arbeidet ute på jordene i stor grad er styrt av sesong. Produksjonen av bearbejdede og kuttete grønnsaker er mer stabil, selv om denne også har en topp på sommer og høst.

Sykefraværet i selskapet er svært lavt.

Det har ikke forekommet skade eller ulykke i året.

Likestilling mellom kjønnene

Det er ingen ansatte i morselskapet. Av totalt antall ansatte i løpet av året, har 72 vært kvinner og 105 vært menn i konsernet. Styret består av 2 menn. Styrene i datterselskaper har henholdsvis 50 og 33,3 % kvinner og henholdsvis 50 og 66,7 % menn. Det praktiseres lik lønn for likt arbeid for kvinner og menn i alle selskap i konsernet.

Selskapet praktiserer etter styrets oppfatning likestilling mellom kjønnene. Lønn fastsettes etter tariff uavhengig om det er en kvinnelig eller mannlig ansatt.

Ikke-diskriminering og tilgjengelighet

Det er ikke iverksatt spesielle tiltak for å fremme formålet i diskrimineringsloven og i diskriminerings- og tilgjengelighetsloven. Styrets oppfatning er at det ikke forekommer diskriminering i selskapet.



St Hallvard Holding AS

Årsberetning 2024

Miljørapport

Konsernet ønsker å bidra til minst mulig matsvinn, og til å bruke ressursene i virksomheten på best mulig måte. Konsernet påvirker det ytre miljø blant annet ved transport av varer på vei og pakking av varer i engangsemballasje. Vi jobber hele tiden mot å finne de beste løsningene på dette. Utover dette er det ingen spesielle forhold ved selskapets virksomhet som har påvirkning på det ytre miljø ut over hva som er normalt for denne type virksomhet.

Ansvarforsikringer for selskapets ledelse

Det er tegnet ansvarsforsikring for styrets medlemmer og daglig leder for deres mulige ansvar overfor foretaket og tredjepersoner.

Åpenhetsloven

Selskapets rapportering etter Åpenhetsloven er tilgjengelig på våre nettsider.

Huseby, 05. mai 2025
I styret for St. Hallvard Holding AS

Hans-Albert Huseby
Styreleder/daglig leder

Amund Huseby
Styremedlem



St Hallvard Holding AS

Resultatregnskap

Morselskap			Konsernet	
2024	2023	Note	2024	2023
DRIFTSINNEKTER OG DRIFTSKOSTNADER				
Driftsinntekter				
0	0		175 629 944	167 384 685
0	0	1	7 804 936	16 658 444
0	0		183 434 880	184 043 129
Driftskostnader				
0	0		0	-700 000
0	0		96 428 809	110 970 227
0	0	2	52 001 244	46 899 347
0	0	3	4 330 173	3 343 435
49 500	88 764	4	25 250 585	22 444 852
49 500	88 764		178 010 811	182 957 861
-49 500	-88 764		5 424 069	1 085 268
FINANSINNEKTER OG FINANSKOSTNADER				
Finansinntekter				
1 280 444	-1 784 829	5	0	0
0	0		3 643	16 929
0	0		248 198	163 097
1 280 444	-1 784 829		251 841	180 026
Finanskostnader				
0	0		3 548 159	2 641 698
0	0		362 433	767 999
0	0		3 910 592	3 409 697
1 280 444	-1 784 829		-3 658 751	-3 229 671
1 230 944	-1 873 593		1 765 318	-2 144 403
0	0	6	0	-828 456
1 230 944	-1 873 593		1 765 318	-1 315 947
0	0	7	269 717	-461 104
1 230 944	-1 873 593		1 495 601	-854 843
OVERF. OG DISPONERINGER				
1 230 944	-1 873 593	7	1 495 601	-854 843
1 230 944	-1 873 593		1 495 601	-854 843





St Hallvard Holding AS

Balanse pr. 31. desember 2024

Morselskap				Konsernet	
2024	2023		Note	2024	2023
EGENKAPITAL OG GJELD					
EGENKAPITAL					
Innskutt egenkapital					
2 000 000	2 000 000	Selskapskapital	7,12	2 000 000	2 000 000
385 906	385 906	Overkurs	7	385 906	385 906
2 385 906	2 385 906	Sum innskutt egenkapital		2 385 906	2 385 906
Opptjent egenkapital					
9 075 157	8 467 172	Fond for vurderingsforskjeller	7	0	0
-4 109 938	-4 732 897	Annen egenkapital	7	1 170 806	-324 794
4 965 219	3 734 275	Sum opptjent egenkapital		1 170 806	-324 794
0	0	Minoritetsinteresser	7	778 344	508 627
7 351 125	6 120 181	SUM EGENKAPITAL		4 335 056	2 569 739
GJELD					
LANGSIKTIG GJELD					
Avsetning for forpliktelser					
0	0	Utsatt skatt		0	0
0	0	Sum avsetning for forpliktelser		0	0
Annen langsiktig gjeld					
0	0	Gjeld til kredittinstitusjoner	8	45 002 987	38 685 949
0	0	Sum annen langsiktig gjeld		45 002 987	38 685 949
0	0	SUM LANGSIKTIG GJELD		45 002 987	38 685 949
KORTSIKTIG GJELD					
0	0	Gjeld til kredittinstitusjoner	8	380 018	4 855 711
0	0	Leverandørgjeld		18 257 200	19 162 589
0	0	Skyldig offentlige avgifter		5 992 841	5 969 427
1 486 892	1 437 392	Annen kortsiktig gjeld	2	13 424 795	12 051 072
1 486 892	1 437 392	SUM KORTSIKTIG GJELD		38 054 854	42 038 799
1 486 892	1 437 392	SUM GJELD		83 057 841	80 724 748
8 838 017	7 557 573	SUM EGENKAPITAL OG GJELD		87 392 898	83 294 486

Lier, 05. mai 2025
I styret for St Hallvard Holding AS


Hans-Albert Huseby
Styrets leder/Daglig leder


Amund Huseby
Styremedlem



St Hallvard Holding AS

Kontantstrømanalyse

Morselskap		Konsern	
2024	2023	2024	2023
Kontantstrømmer fra operasjonelle aktiviteter			
1 230 944	-1 873 593	1 765 318	-2 144 403
0	0	0	0
0	0	-3 200	0
0	0	4 330 173	3 343 435
0	0	1 415 461	74 814
0	0	-38 323	-1 226 492
0	0	-905 389	247 211
-1 280 444	1 784 829	-2 963 003	-177 766
49 500	88 764	3 156 446	3 031 470
0	0	6 757 483	3 148 269
Kontantstrømmer fra investeringsaktiviteter			
0	0	6 000	0
0	0	-8 426 433	-9 138 774
0	0	0	0
0	0	-8 420 433	-9 138 774
Kontantstrømmer fra finansieringsaktiviteter			
0	0	23 134 000	10 813 873
0	0	-16 816 961	-6 359 359
0	0	-4 475 693	986 593
0	0	1 841 346	5 441 107
= Netto endring i kontanter mv			
0	0	1 334 836	1 884 234
0	0	1 513 232	1 334 836
Kontantbeholdning mv fremkommer slik:			
0	0	143 499	16 962
0	0	1 369 733	1 317 872
0	0	1 513 232	1 334 834



St Hallvard Holding AS

Noter

Generelt:

Konsernregnskapet omfatter foruten morselskapet St. Hallvard Holding AS datterselskapene Huseby Gård DA og Huseby Gård AS. Huseby Gård DA eies 80% av konsernet, og Huseby Gård AS eies 90,8% av konsernet. Konsernregnskapet viser det samlede økonomiske resultat og den samlede finansielle stilling når selskapene i konsernet betraktes som en økonomisk enhet. Alle vesentlige interne transaksjoner, formues- og gjeldsposter er eliminert.

Regnskapsprinsipper:

Årsregnskapet er satt opp i samsvar med regnskapsloven og god regnskapsskikk. Selskapet har videre fulgt relevante bestemmelser i Norsk Regnskaps Standard utarbeidet av Norsk Regnskaps Stiftelse.

Inntektsføring

Inntektsføring ved salg av varer skjer på leveringstidspunktet. Tjenester inntektsføres i takt med utførelsen.

Omløpsmidler og kortsiktig gjeld

Omløpsmidler og kortsiktig gjeld omfatter normalt poster som forfaller til betaling innen ett år etter siste dag i regnskapsåret, samt poster som knytter seg til varekretsløpet. Omløpsmidler vurderes til laveste verdi av anskaffelseskost og antatt virkelig verdi (Laveste verdis prinsipp).

Anleggsmidler og langsiktig gjeld

Anleggsmidler omfatter eiendeler bestemt til varig eie og bruk for virksomheten. Anleggsmidler er vurdert til anskaffelseskost. Varige driftsmidler føres opp i balansen og avskrives over driftsmidlets forventede økonomiske levetid. Varige driftsmidler nedskrives til virkelig verdi ved verdifall som forventes ikke å være av forbigående art. Nedskrivninger blir reversert når grunnlaget for nedskrivningen ikke lenger finnes å være til stede.

Anleggsmidler

Lineære avskrivninger over driftsmidlenes forventede økonomiske levetid er lagt til grunn ved beregning av avskrivningsbeløp.

Vedlikehold / påkostning

Utgifter som påløper for å opprettholde eiendommenes kvalitetsnivå, kostnadsføres når de påløper. Utgifter som påløper for å bringe eiendommen tilbake til standarden ved vårt kjøp av eiendommen (tatt hensyn til bygningsteknisk utvikling fram til i dag) kostnadsføres direkte. Utgifter som representerer en standardheving av eiendommen ut over standarden ved vårt kjøp, tillegges kostpris, dvs. balanseføres.

Fordringer

Kundefordringer og andre fordringer føres opp i balansen til pålydende etter fradrag for avsetning til påregnelig tap. Avsetning til påregnelig tap gjøres på grunnlag av en individuell vurdering av de enkelte fordringene. I tillegg gjøres det for øvrige kundefordringer en uspesifisert avsetning for å dekke antatt tap.

Andre fordringer er også gjenstand for en tilsvarende vurdering.



St Hallvard Holding AS

Noter

Finansiell leasing

Leieavtaler som i realiteten innebærer finansiering av kjøp av driftsmidler, behandles som kjøp av driftsmidler med tilhørende gjeld til leasingselskapet. Periodiske betalinger til leasingselskapet fordeles på en rentedel og en avdragsdel.

Skatt

Skattekostnaden i resultatregnskapet omfatter periodens betalbare skatt som blir utlignet og forfaller til betaling i neste regnskapsår. I tillegg til endring i utsatt skatt. Utsatt skatt er beregnet med skattesatsen ved utgangen av regnskapsåret (22 %) på grunnlag av skattereduserende og skatteøkende midlertidige forskjeller som eksisterer mellom regnskapsmessige og skattemessige verdier. I beregningen er det også medtatt ligningsmessig framførbart underskudd ved regnskapsårets utgang. Skatteøkende og skattereduserende midlertidige forskjeller som reverserer eller kan reversere i samme periode er utlignet og nettoført.

Morselskapets behandling av aksjer i datterselskap

Investeringer i datterselskap er vurdert etter egenkapitalmetoden.

Valuta

Pengeposter i utenlandsk valuta vurderes etter børskursen på valutaen etter kursnoteringen på den siste dagen i regnskapsåret.



St Hallvard Holding AS

Noter

Note 1 - Annen driftsinntekt

Konsernet har mottatt kr 2 494 606 i tilskudd fra staten.

Note 2 - Lønnskostnad

Selskapet har ingen ansatte. Konsernet har hatt 93 årsverk i regnskapsåret.

Spesifikasjon av lønnskostnader	I år	I fjor
Konsernet		
Lønn	44 155 123	39 818 647
Arbeidsgiveravgift	6 328 526	6 006 148
Pensjonskostnader	948 897	1 071 411
Andre lønnsrelaterte ytelser	368 698	3 142
Arbeidsgodtgjørelse	200 000	0
Totalt	52 001 244	46 899 347

Morselskapet

Det er ikke utbetalt lønn i morselskapet. Selskapet er ikke pliktig til å tegne OTP ordning, og har følgelig ikke dette.

Ytelser til ledende personer og revisor

Det er ikke utbetalt lønn til daglig leder i morselskapet. Daglig leder har mottatt kr 1 205 407 i lønn fra konsernet. Det er utbetalt kr 200 000 i arbeidsgodtgjørelse i 2024. Det er ikke utbetalt honorar til styret i 2024.

Det er ikke avtalt særskilte ytelser, bonus, opsjoner, spesielle pensjonsforpliktelser eller sluttvederlag til styret eller daglig leder.

Lån til ledende ansatte i konsernet

	I år	I fjor
Konsernet har følgende gjeld (-)/fordringer (+) på ledende ansatte:		
Amund og Ellen Huseby	813 983	402 762
Hans-Albert Huseby	2 223 541	1 833 255
Sum	3 037 524	2 236 017

Lånene betales ned over 10 år. Det er pt ingen renter på lånene.

Honorar til revisor:

Honorar til revisor består av:

	Selskap	Konsern
Revisjon	49 500	299 100
Attestasjonsoppgaver	0	0
Andre tjenester	0	0
Samlet honorar til revisor	49 500	299 100



St Hallvard Holding AS

Noter

Note 3 - Avskrivning på varige driftsmidler

Konsern:	Tomter, bygninger og annen fast eiendom	Maskiner og anlegg	Driftsløsøre, inventar, verktøy, kontorm.	Sum
Anskaffelseskost pr. 1/1	39 987 319	6 790 888	19 986 398	66 764 605
+ Tilgang	949 145	37 554	7 439 734	8 426 433
- Avgang	0	-99 142	-295 569	- 394 711
Anskaffelseskost pr. 31/12	40 936 464	6 729 300	27 130 563	74 796 327
Akk. av/nedskr. pr 1/1	4 444 294	3 787 815	5 090 791	13 322 900
- Tilbakeførte avskrivninger	0	-99 142	-292 769	-391 911
+ Ordinære avskrivninger	1 095 089	527 251	2 547 833	4 170 173
Akk. av/nedskr. pr. 31/12	5 539 383	4 215 924	7 345 855	17 101 162
Balanseført verdi pr 31/12	35 397 081	2 513 376	19 784 708	57 695 165
Prosentstørrelse for ord.avskr	2-10	5-33	7-33	

Ved etablering av eierandelen i Huseby Gård DA ble det beregnet en goodwill på kr 2 400 000. Goodwill avskrives med kr 160 000 pr år. Rest goodwill pr 31.12.24 er kr 160 000. Samlede avskrivninger i konsernet er da kr 4 330 173.

Oppstillingen inkluderer driftsmidler knyttet til leieavtaler som er balanseført. Balanseført verdi av disse eiendelene er kr 16 596 576 og er inkludert i linjen Driftsløsøre, inventar, verktøy osv.

Av årets tilgang i gruppen driftsløsøre, inventar, verktøy osv utgjør verdien av egentilvirket arbeid kr 400 000.

Note 4 - Annen driftskostnad

Konsern:

Operasjonell leie

Selskapet har frem til og med 2019 behandlet sine leasingkontrakter som operasjonell leasing. Avtalene har ulik varighet avhengig av leasingobjekt.

	I år	I fjor	Varighet
Årlig leie operasjonelle leieavtaler			
Bygninger og annen fast eiendom	59 019	58 047	2025
Maskiner og anlegg	557 945	1 839 818	2020-2025
Transportmidler	0	8 250	2021-2024
Leie jord	1 952 868	2 059 222	
Leie bygninger	1 354 019	1 385 916	
Totalt	3 923 851	5 351 253	



St Hallvard Holding AS

Noter

Finansiell leasing

Aktiverte leieavtaler utgjør for hver balansepost for varige driftsmidler:

	Anskaffelseskost	Balanseført verdi
Driftsløsøre	20 982 730	16 596 576

Økonomisk levetid og valg av avskrivningsplan for hver av balansepostene:

Driftsløsøre	10 år	Lineær
--------------	-------	--------

Note 5 - Inntekt på investering i datterselskap

Morselskap:

Datterselskapene er bokført i regnskapet etter egenkapitalmetoden.

Selskapet har følgende datterselskap:

Firma / kontorsted	Anskaffelses-tidspunkt	Balanseført Egenkapital	Eier- og stemmeandel
Huseby Gård AS/Lier	19.09.2007	10 279 667	90,8%
Huseby Gård DA/Lier	20.12.2005	-836 927	80,0%
Totalt		9 442 740	

Merverdianalyse	AS	DA	Sum
Balanseført egenkapital på kjøpstidspunktet	272 400	0	272 400
Henførbare merverdi	0	2 400 000	2 400 000
Totalt	272 400	2 400 000	2 672 000

Beregning av årets resultatandel	AS	DA	Sum
Andel årets resultat	607 985	832 459	1 440 444
Avskrivning henførbare merverdi	0	-160 000	-160 000
Andre korrigeringer	0	0	0
Årets resultatandel	607 985	672 459	1 280 444

Beregning av balanseført verdi 31.12

	AS	DA	Sum
Inngående balanse pr 01.01.	8 739 572	-1 181 999	7 557 573
+/- Inntektsført resultat	832 459	447 985	1 280 444
= Utgående balanse pr 31.12.	9 572 031	-734 014	8 838 017

Uavskrevet henførbare merverdi 31.12	0	160 000	160 000
Uavskrevet goodwill 31.12	0	0	0

Avskrivningssats henførbare merverdi	0%	15 år	
--------------------------------------	----	-------	--



St Hallvard Holding AS

Noter

Note 6 - Skattekostnad på ordinært resultat

Spesifikasjon av årets skattegrunnlag:	Morselskapet	
	I år	I fjor
Resultat før skattekostnad	1 230 944	-1 873 593
Endring i midlertidige forskjeller	0	0
Permanente og andre forskjeller	-1 387 006	1 759 121
Anvendt skattemessig fremførbart underskudd	0	0
= Inntekt	-156 062	-114 472

Spesifikasjon av årets skattekostnad:	Konsernet		Morselskapet	
	I år	I fjor	I år	I fjor
Beregnet skatt av årets resultat	0	0	0	0
Endring i utsatt skatt/skattefordel	0	-828 456	0	0
Samlede ordinære skattekostnader	0	-828 456	0	0

Betalt skatt i balansen	Konsernet		Morselskapet	
	I år	I fjor	I år	I fjor
	0	0	0	0

Midlertidige forskjeller og balanseført utsatt skatt:	Konsernet		Morselskapet	
	I år	I fjor	I år	I fjor
Driftsmidler inkl goodwill	-400 420	-1 160 363	0	0
Utestående fordringer	-30 000	-10 000	0	0
Varelager	-100 000	-200 000	0	0
Leasingavtaler	3 653 423	2 137 325	0	0
Gevinst/tapskonto	184 027	230 033	0	0
-Fremførbart skattemessig underskudd	-7 454 881	-7 104 257	-6 707 764	-6 551 702
Sum netto forskjeller	-4 147 851	-6 107 264	-6 707 764	-6 551 702
Forskjeller som ikke inngår i ber. av utsatt skatt	4 147 851	6 107 264	6 707 764	6 551 702
Grunnlag for beregning av utsatt skatt/fordel	0	0	0	0
Balanseført utsatt skatt/fordel	0	0	0	0

Note 7 – Egenkapital

Konsernet	Aksjekapital	Overkursfond	Annen egenkapital	Minoritets interesser	Sum
Pr. 01.01	2 000 000	385 906	-324 794	508 627	2 569 739
Årets resultat	0	0	1 495 601	269 717	1 765 318
Pr. 31.12	2 000 000	385 906	1 170 807	778 344	4 335 056

Morselskap	Aksjekapital	Overkursfond	Fond for vurderingsforskj.	Annen egenkapital	Sum
Pr. 01.01	2 000 000	385 906	8 467 172	-4 732 897	6 120 181
Årets resultat	0	0	607 985	622 959	1 230 944
Pr 31.12	2 000 000	385 906	9 075 157	-4 109 938	7 351 125



St Hallvard Holding AS

Noter

Note 8 - Gjeld til kredittinstitusjoner

Gjeldspost med forfall senere enn 5 år fra balansedagen utgjør pr 31.12. i år kr 19 862 940 og pr 31.12. i fjor kr 14 976 933.

	Konsernet		Morselskapet	
	I år	I fjor	I år	I fjor
Pantsettelse				
Gjeld sikret med pant	30 223 774	29 984 955	0	0
Pantsatte eiendeler:				
Driftsmidler	46 011 189	46 573 912	0	0
Varelager	5 053 442	5 238 045	0	0
Kundefordringer	9 604 189	10 069 644	0	0
Sum pantsatte eiendeler	60 668 820	61 881 601	0	0

Note 9 – Varelager

Varer konsern	2024	2023
Råvarer og innkjøpte halvfabrikata	6 719 890	7 201 856
Varer under tilvirkning	0	600 000
Lager av innkjøpte varer	0	0
Ferdigvarer	290 840	624 335
Sum	7 010 730	8 426 191

Note 10 - Investeringer i aksjer og andeler

Konsernets investering i aksjer og andeler gjelder i sin helhet medlemskap i Interfrukt SA og Interkolonial SA. I forbindelse med kjøp av andeler er det også betalt innskudd i lånekapital med kr 100 000.

Note 11 - Bankinnskudd, kontanter o.l.

Skattetrekkinnskudd	I år	I fjor
Konsernet	1 369 733	1 317 872
Morselskapet	0	0

Note 12 - Selskapskapital

Selskapet har 2000 aksjer hver pålydende kr 1000, samlet aksjekapital utgjør kr 2 000 000. Selskapet har kun en aksjeklasse, ordinære aksjer.

Oversikt over aksjonærene i selskapet pr 31.12:

Aksjonærens navn	Antall aksjer	Stemmeandel
Hans-Albert Huseby, styreleder/daglig leder	1000	50%
Amund Huseby, styremedlem	1000	50%