



ÅRSREGNSKAPET FOR REGNSKAPSÅRET 2023 - GENERELL INFORMASJON

Enheten

Organisasjonsnummer: 882 937 402
Organisasjonsform: Aksjeselskap
Foretaksnavn: AURVOLL OG FURESUND AS
Forretningsadresse: Mjølstadnesvegen 16
6092 FOSNAVÅG

Regnskapsår

Årsregnskapets periode: 01.01.2023 - 31.12.2023

Konsern

Morselskap i konsern: Nei

Regnskapsregler

Regler for små foretak benyttet: Nei
Benyttet ved utarbeidelsen av årsregnskapet til selskapet: Regnskapslovens alminnelige regler

Årsregnskapet fastsatt av kompetent organ

Bekreftet av representant for selskapet: Eivind Lars Berge
Dato for fastsettelse av årsregnskapet: 19.04.2024

Grunnlag for avgivelse

År 2023: Årsregnskapet er elektronisk innlevert
År 2022: Tall er hentet fra elektronisk innlevert årsregnskap fra 2023

Det er ikke krav til at årsregnskapet m.v. som sendes til Regnskapsregisteret er undertegnet. Kontrollen på at dette er utført ligger hos revisor/enhetens øverste organ. Sikkerheten ivaretas ved at innsender har rolle/rettighet for innsending av årsregnskapet via Altinn, og ved at det bekreftes at årsregnskapet er fastsatt av kompetent organ.

Brønnøysundregistrene, 05.08.2025



Resultatregnskap

Beløp i: NOK	Note	2023	2022
RESULTATREGNSKAP			
Inntekter			
Salgsinntekt	1	90 930 390	101 641 090
Annen driftsinntekt		434 839	963 081
Sum inntekter		91 365 229	102 604 171
Kostnader			
Varekostnad		33 450 894	39 864 450
Lønnskostnad	2	30 592 668	28 788 540
Avskrivning av driftsmidler og immaterielle eiendeler	3	7 252 666	6 012 649
Annen driftskostnad	2	18 271 129	20 415 670
Sum kostnader		89 567 357	95 081 309
Driftsresultat		1 797 872	7 522 862
Finansinntekter og finanskostnader			
Annen renteinntekt		432 479	182 297
Annen finansinntekt		88 952	109 872
Sum finansinntekter		521 431	292 169
Annen rentekostnad		1 005 558	420 896
Sum finanskostnader		1 005 558	420 896
Netto finans		-484 128	-128 727
Ordinært resultat før skattekostnad		1 313 745	7 394 135
Skattekostnad på resultat	4	298 634	1 649 552
Ordinært resultat etter skattekostnad		1 015 111	5 744 583
Årsresultat		1 015 111	5 744 583
Årsresultat etter minoritetsinteresser		1 015 111	5 744 583
Totalresultat		1 015 111	5 744 583
Overføringer og disponeringer			



Resultatregnskap

Beløp i: NOK	Note	2023	2022
Ordinært utbytte			525 000
Avsatt til annen egenkapital		1 015 111	5 219 583
Sum overføringer og disponeringer		1 015 111	5 744 583



Balanse

Beløp i: NOK	Note	2023	2022
BALANSE - EIENDELER			
Anleggsmidler			
Immaterielle eiendeler			
Varige driftsmidler			
Anleggsmaskiner, utstyr og biler	3, 5	29 448 015	28 474 117
Sum varige driftsmidler		29 448 015	28 474 117
Sum anleggsmidler		29 448 015	28 474 117
Omløpsmidler			
Varer			
Sum varer	5, 6	5 770 693	4 324 008
Fordringer			
Kundefordringer	5	7 491 085	10 095 295
Andre kortsiktige fordringer	1, 5	3 607 051	2 999 112
Sum fordringer		11 098 137	13 094 407
Bankinnskudd, kontanter og lignende			
Bankinnskudd, kontanter o.l.	7	16 594 846	18 224 381
Sum bankinnskudd, kontanter og lignende		16 594 846	18 224 381
Sum omløpsmidler		33 463 676	35 642 796
SUM EIENDELER		62 911 691	64 116 913
BALANSE - EGENKAPITAL OG GJELD			
Egenkapital			
Innskutt egenkapital			
Aksjekapital	8	204 000	204 000
Overkurs		14 722 137	2 733 343
Sum innskutt egenkapital		14 926 137	2 937 343



Balanse

Beløp i: NOK	Note	2023	2022
Opptjent egenkapital			
Annen egenkapital		8 898 490	19 872 173
Sum opptjent egenkapital		8 898 490	19 872 173
Sum egenkapital	9	23 824 627	22 809 516
Gjeld			
Langsiktig gjeld			
Utsatt skatt	4	4 437 351	4 554 220
Sum avsetninger for forpliktelser		4 437 351	4 554 220
Annen langsiktig gjeld			
Gjeld til kredittinstitusjoner	10	19 695 346	19 232 711
Øvrig langsiktig gjeld	11	1 400 000	2 100 000
Sum annen langsiktig gjeld		21 095 346	21 332 711
Sum langsiktig gjeld		25 532 697	25 886 931
Kortsiktig gjeld			
Leverandørgjeld		7 490 195	6 932 447
Betalbar skatt	4	415 503	801 498
Skyldig offentlige avgifter		2 047 808	2 916 557
Utbytte			525 000
Annen kortsiktig gjeld		3 600 862	4 244 964
Sum kortsiktig gjeld		13 554 367	15 420 466
Sum gjeld		39 087 064	41 307 397
SUM EGENKAPITAL OG GJELD		62 911 691	64 116 913



Brønnøysundregistrene

ÅRSREGNSKAP FOR REGNSKAPSÅRET 2023 - GENERELL INFORMASJON

Journalnummer: 2024 372571

Enheten

Organisasjonsnummer: 882 937 402
Organisasjonsform: Aksjeselskap
Foretaksnavn: AURVOLL OG FURESUND AS
Forretningsadresse: Mjølstadnesvegen 16
6092 FOSNAVÅG

Regnskapsår

Årsregnskapets periode: 01.01.2023 - 31.12.2023

Konsern

Morselskap i konsern: Nei

Regnskapsregler

Regler for små foretak benyttet: Nei
Benyttet ved utarbeidelsen av
årsregnskapet til selskapet: Regnskapslovens alminnelige regler

Årsregnskapet fastsatt av kompetent organ

Bekreftet av representant for selskapet: Eivind Lars Berge
Dato for fastsettelse av årsregnskapet: 19.04.2024

Grunnlag for avgivelse

År 2023: Årsregnskap er elektronisk innlevert.
År 2022: Tall er hentet fra elektronisk innlevert årsregnskap fra 2023.

Det er ikke krav til at årsregnskapet m.v. som sendes til Regnskapsregisteret er undertegnet. Kontrollen på at dette er utført ligger hos revisor/enhetens øverste organ. Sikkerheten ivaretas ved at innsender har rolle/rettighet for innsending av årsregnskapet via Altinn, og ved at det bekreftes at årsregnskapet er fastsatt av kompetent organ.

Brønnøysundregistrene, 22.05.2024



Organisasjonsnr: 882 937 402
AURVOLL OG FURESUND AS

RESULTATREGNSKAP

Beløp i: NOK	Note	2023	2022
RESULTATREGNSKAP			
Inntekter			
Salgsinntekt	1	90 930 390	101 641 090
Annen driftsinntekt		434 839	963 081
Sum inntekter		91 365 229	102 604 171
Kostnader			
Varekostnad		33 450 894	39 864 450
Lønnskostnad	2	30 592 668	28 788 540
Avskrivning av driftsmidler og immaterielle eiendeler	3	7 252 666	6 012 649
Annen driftskostnad	2	18 271 129	20 415 670
Sum kostnader		89 567 357	95 081 309
Driftsresultat		1 797 872	7 522 862
Finansinntekter og finanskostnader			
Annen renteinntekt		432 479	182 297
Annen finansinntekt		88 952	109 872
Sum finansinntekter		521 431	292 169
Annen rentekostnad		1 005 558	420 896
Sum finanskostnader		1 005 558	420 896
Netto finans		-484 128	-128 727
Ordinært resultat før skattekostnad			
Skattekostnad på resultat	4	1 313 745	7 394 135
Ordinært resultat etter skattekostnad		298 634	1 649 552
Årsresultat		1 015 111	5 744 583
Årsresultat etter minoritetsinteresser		1 015 111	5 744 583
Totalresultat		1 015 111	5 744 583
Overføringer og disponeringer			
Ordinært utbytte			525 000
Avsatt til annen egenkapital		1 015 111	5 219 583
Sum overføringer og disponeringer		1 015 111	5 744 583



Organisasjonsnr: 882 937 402
AURVOLL OG FURESUND AS

BALANSE

Beløp i: NOK **Note** **2023** **2022**

BALANSE - EIENDELER

Anleggsmidler Immaterielle eiendeler

Varige driftsmidler

Anleggsmaskiner, utstyr
og biler 3, 5

29 448 015

28 474 117

Sum varige driftsmidler

29 448 015

28 474 117

Sum anleggsmidler

29 448 015

28 474 117

Omløpsmidler

Varer

Sum varer 5, 6

5 770 693

4 324 008

Fordringer

Kundefordringer 5

7 491 085

10 095 295

Andre kortsiktige
fordringer 1, 5

3 607 051

2 999 112

Sum fordringer

11 098 137

13 094 407

Bankinnskudd, kontanter og lignende

Bankinnskudd, kontanter o.
l. 7

16 594 846

18 224 381

Sum bankinnskudd,
kontanter og lignende

16 594 846

18 224 381

Sum omløpsmidler

33 463 676

35 642 796

SUM EIENDELER

62 911 691

64 116 913

BALANSE - EGENKAPITAL OG GJELD

Egenkapital

Innskutt egenkapital

Aksjekapital 8

204 000

204 000

Overkurs

14 722 137

2 733 343

Sum innskutt egenkapital

14 926 137

2 937 343

Opptjent egenkapital

Annen egenkapital

8 898 490

19 872 173

Sum opptjent egenkapital

8 898 490

19 872 173

Sum egenkapital 9

23 824 627

22 809 516

Gjeld



Langsiktig gjeld			
Utsatt skatt	4	4 437 351	4 554 220
Sum avsetninger for forpliktelseser		4 437 351	4 554 220
Annen langsiktig gjeld			
Gjeld til kredittinstitusjoner	10	19 695 346	19 232 711
Øvrig langsiktig gjeld	11	1 400 000	2 100 000
Sum annen langsiktig gjeld		21 095 346	21 332 711
Sum langsiktig gjeld		25 532 697	25 886 931
Kortsiktig gjeld			
Leverandørgjeld		7 490 195	6 932 447
Betalbar skatt	4	415 503	801 498
Skyldig offentlige avgifter		2 047 808	2 916 557
Utbytte			525 000
Annen kortsiktig gjeld		3 600 862	4 244 964
Sum kortsiktig gjeld		13 554 367	15 420 466
Sum gjeld		39 087 064	41 307 397
SUM EGENKAPITAL OG GJELD		62 911 691	64 116 913



Organisasjonsnr: 882 937 402
AURVOLL OG FURESUND AS

NOTEOPPLYSNINGER - SELSKAP - alle poster oppgitt i hele tall

Note
3

Antall årsverk i regnskapsåret
42.00

Sum Beløp

Balanseført verdi 31.12. Varige driftsmidler Immaterielle eiend.

Konsernregnskap

Morselskapet sitt navn

Forretningskontor for morselskapet

Begrunnelse for at datterselskap er utelatt fra konsolideringen

Samlet beløp - tilknyttet selskap Årets Fjorårets

Samlet beløp - foretak i samme konsern Årets Fjorårets

Samlet beløp - foretak i samme konsern Årets Fjorårets

Samlet beløp - felles kontrollert virksomhet Årets Fjorårets

Pantstillelse Beløp

Beholdning av egne aksjer Antall Pålydende Andel av aksjek.



Årsregnskap 2023

Aurvoll og Furesund AS

Org.nr. 882 937 402

Innhold:

Resultatregnskap
Balanse
Noteopplysninger
Kontantstrømanalyse

Pemso document key: 16X0Q-1Y0HT-MXYMK-WJNSY-HCL7Z-A06TW



Resultatregnskap			
Aurvoll og Furesund AS			
Driftsinntekter og driftskostnader	Note	2023	2022
Salgsinntekt	1	90 930 390	101 641 090
Annen driftsinntekt		434 839	963 081
Sum driftsinntekter		91 365 229	102 604 171
Varekostnad		33 450 894	39 864 450
Lønnskostnad	2	30 592 668	28 788 540
Avskrivning av driftsmidler og immaterielle eiendeler	3	7 252 666	6 012 649
Annen driftskostnad	2	18 271 129	20 415 670
Sum driftskostnader		89 567 357	95 081 309
Driftsresultat		1 797 872	7 522 862
Finansinntekter og finanskostnader			
Annen renteinntekt		432 479	182 297
Annen finansinntekt		88 952	109 872
Annen rentekostnad		1 005 558	420 896
Resultat av finansposter		-484 128	-128 727
Resultat før skattekostnad		1 313 745	7 394 135
Skattekostnad på resultat	4	298 634	1 649 552
Resultat		1 015 111	5 744 583
Årsresultat		1 015 111	5 744 583
Overføringer			
Avsatt til utbytte		0	525 000
Avsatt til annen egenkapital		1 015 111	5 219 583
Sum overføringer		1 015 111	5 744 583
Aurvoll og Furesund AS			Side 2

Penneo document key: 16X0Q-1Y0HT-MXYMK-WJUN5-YHCL7Z-A06TW



Balanse			
Aurvoll og Furesund AS			
Eiendeler	Note	2023	2022
Anleggsmidler			
Varige driftsmidler			
Anleggsmaskiner, utstyr og biler	3, 5	29 448 015	28 474 117
Sum varige driftsmidler		29 448 015	28 474 117
Sum anleggsmidler		29 448 015	28 474 117
Omløpsmidler			
Lager av varer og annen beholdning	5, 6	5 770 693	4 324 008
Fordringer			
Kundefordringer	5	7 491 085	10 095 295
Andre kortsiktige fordringer	1, 5	3 607 051	2 999 112
Sum fordringer		11 098 137	13 094 407
Bankinnskudd, kontanter o.l.	7	16 594 846	18 224 381
Sum omløpsmidler		33 463 676	35 642 796
Sum eiendeler		62 911 691	64 116 913
Aurvoll og Furesund AS			Side 3

Penneo document key: 16X0Q-1Y0HT-MXYMK-WJUN5Y-HCL7Z-A06TW



Balanse			
Aurvoll og Furesund AS			
Egenkapital og gjeld	Note	2023	2022
Egenkapital			
Innskutt egenkapital			
Aksjekapital	8	204 000	204 000
Overkurs		14 722 137	2 733 343
Sum innskutt egenkapital		14 926 137	2 937 343
Opptjent egenkapital			
Annen egenkapital		8 898 490	19 872 173
Sum opptjent egenkapital		8 898 490	19 872 173
Sum egenkapital	9	23 824 627	22 809 516
Gjeld			
Avsetning for forpliktelser			
Utsatt skatt	4	4 437 351	4 554 220
Sum avsetning for forpliktelser		4 437 351	4 554 220
Annen langsiktig gjeld			
Gjeld til kredittinstitusjoner	10	19 695 346	19 232 711
Øvrig langsiktig gjeld	11	1 400 000	2 100 000
Sum annen langsiktig gjeld		21 095 346	21 332 711
Kortsiktig gjeld			
Leverandørgjeld		7 490 195	6 932 447
Betalbar skatt	4	415 503	801 498
Skyldig offentlige avgifter		2 047 808	2 916 557
Utbytte		0	525 000
Annen kortsiktig gjeld		3 600 862	4 244 964
Sum kortsiktig gjeld		13 554 367	15 420 466
Sum gjeld		39 087 064	41 307 397
Sum egenkapital og gjeld		62 911 691	64 116 913
Aurvoll og Furesund AS			Side 4

Penneo document key: 16X0Q-1Y0HT-MXYMK-WJUN5-YHCL7Z-A06TW



Balanse	
Aurvoll og Furesund AS	
Fosnavåg Styret i Aurvoll og Furesund AS	
<hr/> Eivind Lars Berge styreleder/daglig leder	<hr/> Erik Aurvoll styremedlem
<hr/> Sigita Prunskaitė-Balkevičienė styremedlem	<hr/> Kay Terje Myklebust styremedlem
Aurvoll og Furesund AS	Side 5

Pemso document key: 16X0Q-1Y0HT-MXYMK-WJUN5-YHCL7Z-A06TW



Aurvoll og Furesund AS NOTER TIL ÅRSREGNSKAPET 2023

Regnskapsprinsipper

Årsregnskapet er satt opp i samsvar med regnskapslovens bestemmelser og god regnskapsskikk.

Selskapet er en maskinentreprenør på Søre Sunnmøre som leverer en rekke tjenester innenfor anleggsarbeid, VA-arbeid og prosjektering.

Bruk av estimater

I utarbeidelse av årsregnskapet har man brukt estimater og forutsetninger som har påvirket resultatregnskapet og verdsettelsen av eiendeler og gjeld, samt usikre eiendeler og forpliktelser på balansedagen i henhold til god regnskapsskikk. Områder som i stor grad inneholder slike skjønsmessige vurderinger, høy grad av kompleksitet, eller områder hvor forutsetninger og estimater er vesentlige for årsregnskapet, er beskrevet i notene.

Inntekter

Inntektsføring ved salg av varer skjer på leveringstidspunktet. Tjenester inntektsføres etter hvert som de leveres. Inntekter fra salg av tjenester og langsiktige tilvirkingsprosjekter (anleggskontrakter) resultatføres i takt med prosjektets fullføringsgrad, når utfallet av transaksjonen kan estimeres på en pålitelig måte. Når transaksjonens utfall ikke kan estimeres pålitelig, vil kun inntekter tilsvarende påløpte prosjektkostnader inntektsføres. I den perioden det blir identifisert at et prosjekt vil gi et negativt resultat, vil det estimerte tapet på kontrakten bli resultatført i sin helhet.

Skatt

Skattekostnaden i resultatregnskapet omfatter både periodens betalbare skatt og endring i utsatt skatt. Utsatt skatt er beregnet med 22 % på grunnlag av de midlertidige forskjeller som eksisterer mellom regnskapsmessige og skattemessige verdier, samt skattemessig underskudd til fremføring ved utgangen av regnskapsåret. Skatteøkende og skattereduserende midlertidige forskjeller som reverserer eller kan reverseres i samme periode er utlignet og nettoført. Netto utsatt skattefordel balanseføres i den grad det er sannsynlig at denne kan bli utnyttet.

Leasing

Det skilles mellom finansiell og operasjonell leasing. Driftsmidler finansiert ved finansiell leasing er regnskapsmessig klassifisert under varige driftsmidler. Motposten er medtatt som langsiktig gjeld til kredittinstitusjon. Leiebeløp fordeles mellom rentekostnad og avdrag på gjelden.

Operasjonell leasing kostnadsføres som driftskostnad basert på fakturert leasingleie.

Klassifisering og vurdering av anleggsmidler

Anleggsmidler omfatter eiendeler bestemt til varig eie og bruk. Anleggsmidler er vurdert til anskaffelseskost, fratrukket avskrivninger og nedskrivninger. Langsiktig gjeld balanseføres til nominelt beløp på transaksjonstidspunktet.

Varige driftsmidler balanseføres og avskrives over driftsmidlets økonomiske levetid. Vesentlige driftsmidler som består av flere betydelige komponenter med ulik levetid er dekomponert med ulik avskrivningstid for de ulike komponentene. Direkte vedlikehold av driftsmidler kostnadsføres løpende under driftskostnader, mens påkostninger eller forbedringer tillegges driftsmidlets kostpris og avskrives i takt med driftsmidlet. Varige driftsmidler nedskrives til gjenvinnbart beløp ved verdifall som forventes ikke å være forbigående. Gjenvinnbart beløp er det høyeste av netto salgsverdi og verdi i bruk. Verdi i bruk er nåverdi av fremtidige kontantstrømmer knyttet til eiendelen. Nedskrivningen reverseres når grunnlaget for nedskrivningen ikke lenger er til stede.



Aurvoll og Furesund AS

NOTER TIL ÅRSREGNSKAPET 2023

Klassifisering og vurdering av omløpsmidler

Omløpsmidler og kortsiktig gjeld omfatter normalt poster som forfaller til betaling innen ett år etter balansedagen, samt poster som knytter seg til varekretsløpet. Omløpsmidler vurderes til laveste verdi av anskaffelseskost og virkelig verdi. Kortsiktig gjeld balanseføres til nominelt beløp på transaksjonstidspunktet.

Varer

Varer er vurdert til det laveste av anskaffelseskost og netto salgsverdi. Netto salgsverdi er estimert salgspris ved ordinær drift etter fradrag for beregnede nødvendige utgifter for gjennomføring av salget. Anskaffelseskost inkluderer utgifter påløpt ved anskaffelse av varene og kostnader for å bringe varene til nåværende plassering og tilordnes ved bruk av FIFO - prinsippet.

Fordringer

Kundefordringer og andre fordringer oppføres til pålydende etter fradrag for avsetning til forventet tap. Avsetning til tap gjøres på grunnlag av en individuell vurdering av de enkelte fordringene. For øvrige kundefordringer utføres en uspesifisert avsetning for å dekke forventet tap på krav.

Pensjoner - Innskuddsbasert ordning

Kostnaden til innskuddsbasert pensjonsordning tilsvarer periodens premie til forsikringsselskapet.

Garanti

Det er avsatt til forventede garantikostnader. Garantiavsetningen er i balansen oppført under annen kortsiktig gjeld.

Kontantstrømoppstilling

Kontantstrømoppstillingen er utarbeidet etter den indirekte metoden. Kontanter og kontantekvivalenter omfatter kontanter, bankinnskudd og andre kortsiktige, likvide plasseringer.



Aurvoll og Furesund AS

NOTER TIL ÅRSREGNSKAPET 2023

Note 1 Salgsinntekter og arbeid under utførelse

	2023	2022
Pr. Virksomhetsområde		
Anleggstjenester	90 930 390	101 641 090
Andre inntekter	434 839	963 081
Sum	91 365 229	102 604 171
Geografisk fordeling		
Norge	91 365 229	102 604 171
Sum	91 365 229	102 604 171

Arbeid under utførelse er vurdert etter løpende avregning (salgspris), og andel av fortjenesten på utført arbeid er inkludert i driftsresultatet. Påløpt inntekt viser forskjellen mellom fakturerte beløp og utført arbeid. Beregning av fullføringsgrad baseres i hovedsak på bokførte prosjektkostnader.

	2023	2022
Påløpt inntekt for prosjekt i arbeid	1 022 456	577 477
Netto påløpt inntekt, presentert under andre kortsiktige fordringer	1 022 456	577 477

	2023	2022
Inntektsført på igangværende prosjekter	69 424 560	53 180 364
Kostnader knyttet til opptjent inntekt	-55 865 561	-38 877 042
Netto resultatført dekningsbidrag på igangværende prosjekter	13 558 999	14 303 322

Tallene i oppstillingen er knyttet til prosjekter som er i arbeid og som ikke er sluttlevert pr. 31.12.



Aurvoll og Furesund AS

NOTER TIL ÅRSREGNSKAPET 2023

Note 2 Lønnskostnader og ytelser, godtgjørelser til daglig leder, styret og revisor

Lønnskostnader

	2023	2022
Lønninger	25 277 609	23 737 608
Arbeidsgiveravgift	3 912 794	3 438 848
Pensjonskostnader	822 760	1 087 350
Andre ytelser	579 504	524 733
Sum	30 592 668	28 788 540

Selskapet har i 2023 sysselsatt 42 årsverk.

Pensjonsforpliktelser

Selskapet er pliktig til å ha tjenstepensjonsordning etter lov om obligatorisk tjenstepensjon. Selskapets pensjonsordninger tilfredsstiller kravene i denne lov.

Ytelser til ledende personer

	Daglig leder	Styret
Utbetalt lønn og annen godtgjørelse	1 359 259	0
Sum	1 359 259	0

Det er ikke gitt lån eller sikkerhetsstillelse på vegne av daglig leder eller medlemmer av styret.

Revisor

Kostnadsført honorar til revisor:

	2023	2022
Revisjonshonorar	140 300	130 200
Attestasjoner	32 000	27 500
Konsulentonorarer	183 000	99 600

Note 3 Anleggsmidler

	Maskiner, utstyr, biler	Innredning lokaler	Anleggsmidler finansiell leasing	Sum
Anskaffelseskost pr. 01.01.23	9 227 534	118 541	40 595 337	49 941 412
+ Tilgang kjøpte driftsmidler	2 236 793		6 665 050	8 901 843
- Avgang i året	360 000		4 352 250	4 712 250
= Anskaffelseskost 31.12.23	11 104 327	118 541	42 908 137	54 131 005
Akkumulerte avskrivninger 31.12.23	8 940 212	118 541	15 624 238	24 682 991
= Bokført verdi 31.12.23	2 164 116	0	27 283 899	29 448 015
Årets ordinære avskrivninger	1 300 049		5 952 617	7 252 666
Økonomisk levetid	3-6 år	10 år	6-10 år	
Avskrivningsplan	Lineær	Lineær	Lineær	

Pemneo document key: 16X0Q-1Y0HT-MXYMK-WJUN5Y-HCL7Z-A06TW



Aurvoll og Furesund AS

NOTER TIL ÅRSREGNSKAPET 2023

Note 4 Skatt

Årets skattekostnad	2023	2022
Resultatført skatt på ordinært resultat:		
Betalbar skatt	415 503	801 498
Endring i utsatt skatt	-116 869	848 054
Skattekostnad ordinært resultat	298 634	1 649 552
Skattepliktig inntekt:		
Resultat før skatt	1 313 745	7 394 135
Permanente forskjeller	43 683	103 823
Endring i midlertidige forskjeller	531 222	-3 854 787
Skattepliktig inntekt	1 888 649	3 643 171
Betalbar skatt i balansen:		
Betalbar skatt på årets resultat	415 503	801 498
Sum betalbar skatt i balansen	415 503	801 498
Beregning av effektiv skattesats		
Resultat før skatt	1 313 745	7 394 135
Beregnet skatt av resultat før skatt	289 024	1 626 710
Skatteeffekt av permanente forskjeller	9 610	22 841
Sum	298 634	1 649 551
Effektiv skattesats	22,7 %	22,3 %

Skatteeffekten av midlertidige forskjeller som har gitt opphav til utsatt skatt og utsatte skattefordeler, spesifisert på typer av midlertidige forskjeller

	2023	2022	Endring
Varige driftsmidler	1 386 420	2 132 044	745 624
Tilvirkningskontrakter	13 558 999	14 303 322	744 323
Fordringer	-128 642	-988 808	-860 166
Balanseførte leieavtaler	7 588 553	8 014 035	425 482
Avsetninger mv	-300 000	-300 000	0
Andre forskjeller	-1 935 554	-2 459 595	-524 041
Sum	20 169 776	20 700 998	531 222
Grunnlag for utsatt skatt	20 169 776	20 700 998	531 222
Utsatt skatt (22 %)	4 437 351	4 554 220	116 869

Pemneo document key: 16X0Q-1Y0HT-MXYMK-WJUN5Y-HCL7Z-A06TW



Aurvoll og Furesund AS

NOTER TIL ÅRSREGNSKAPET 2023

Note 5 Garantier og pantstillelser

For selskapet stiller kredittinstitusjon selvskyldnergarantier for leverte prosjekt pr. 31.12. på kr. 4 987 923. Disse er ikke sikret med pant i selskapets eiendeler.

Videre stiller kredittinstitusjon garanti for leverte prosjekt på kr. 201 000. Denne garantien er sikret med pant i selskapets eiendeler.

Bokførte verdier på de eiendeler som er stillet som sikkerhet for denne garantien er:

Varige driftsmidler	2 164 116
Varelager	5 770 693
Kundefordringer	7 491 085
Opptjente inntekter	1 022 456

Note 6 Varer

	2023	2022
Lager av masse	2 899 765	1 267 935
Lager av rør, deler og andre forbruksvarer	2 870 928	3 056 073
Sum varelager	5 770 693	4 324 008

Note 7 Bundne innskudd

Selskapet har pr. 31.12. skattetrekkkonto i bank med kr. 1 043 334.



Aurvoll og Furesund AS

NOTER TIL ÅRSREGNSKAPET 2023

Note 8 Aksjonærer

Aksjekapitalen i Aurvoll og Furesund AS pr. 31.12 består av:

	Antall	Pålydende	Bokført
Ordinære aksjer	204	1 000,0	204 000
Sum	204		204 000

Eierstruktur

De største aksjonærene i % pr. 31.12 var:

	Ordinære	Eierandel	Stemmeandel
Aurvoll Gruppen AS	76	37,3	37,3
Eivind Lars Berge	66	32,4	32,4
Erik Aurvoll	37	18,1	18,1
Elisabeth Aurvoll	25	12,3	12,3
Totalt antall aksjer	204	100,0	100,0

Aksjer eiet av medlemmer i styret og daglig leder:

Navn	Verv	Ordinære
Eivind Lars Berge	styreleder/daglig leder	66
Erik Aurvoll	styremedlem	37
Totalt antall aksjer		103

Note 9 Egenkapital

	Aksjekapital	Overkurs	Annen egenkapital	Sum egenkapital
Pr. 31.12.2022	204 000	2 733 343	19 872 173	22 809 516
Årets resultat			1 015 111	1 015 111
Fisjon	-54 000	-324 000	-11 988 794	-12 366 794
Kapitaløkning	54 000	12 312 794		12 366 794
Pr 31.12.2023	204 000	14 722 137	8 898 490	23 824 627

Pemneo document key: 16X0Q-1Y0HT-MXYMK-WJUN5Y-HCL7Z-A06TW



Aurvoll og Furesund AS

NOTER TIL ÅRSREGNSKAPET 2023

Note 10 Leasingforpliktelse - finansiell leasing

Selskapet har langsiktig gjeld til kredittinstitusjoner i forbindelse med finansiell leasing av driftsmidler. Forpliktelsen er estimert til nåverdi av gjenværende leasingbetalinger.

Leasingforpliktelsen er sikret med pant i selskapets leasede driftsmidler:

	2023	2022
Bokført verdi driftsmidler - finansiell leasing	27 283 899	27 246 746
Leasingforpliktelse	-19 695 346	-19 232 711
Årets leie inklusiv kostnadsført forskuddsleie	7 960 939	8 086 577

Avdragsprofil:

År	2024	2024 - 2029	Mer enn 5 år
Avdrag til betaling ekskl. rente	6 969 805	11 903 697	821 844

Note 11 Fisjon - omorganisering

Selskapet har i 2023 deltatt i en fisjon i forbindelse med en prosess med omorganisering av eierstrukturen, der det private eierskapet i selskapet overføres til en holding-modell. Det blir også gjennomført fisjon i 2024 for å fullføre omstruktureringen. Fisjonen skjer til regnskapsmessig og skattemessig kontinuitet. Selskapets drift og ordinære virksomheten blir ikke påvirket av den pågående omstruktureringen.

Uttreden av tidligere aksjonær

I forbindelse med uttreden av tidligere aksjonær i 2022 ble det etablert en gjeld på kr 2 100 000 til Libi Invest AS, som skal nedbetales over 3 år. I 2023 er det nedbetalt kr 700 000 i tråd med avtalen.

Pemneo document key: 16X0Q-1Y0HT-MXYMK-WJUN5Y-HCL7Z-A06TW



PENNEO

Signaturene i dette dokumentet er juridisk bindende. Dokument signert med "Penneo™ - sikker digital signatur". De signerende parter sin identitet er registrert, og er listet nedenfor.

"Med min signatur bekrefter jeg alle datoer og innholdet i dette dokument."

Kay Terje Myklebust

Styremedlem

På vegne av: Aurvoll og Furesund AS

Serienummer: UN:NO-9578-5998-4-1141225

IP: 147.12.xxx.xxx

2024-03-13 14:22:33 UTC



Eivind Berge

Styrets leder/ Daglig leder

På vegne av: Aurvoll og Furesund AS

Serienummer: UN:NO-9578-5998-4-1441550

IP: 213.128.xxx.xxx

2024-03-13 17:26:57 UTC



Sigita Prunskaitė

Styremedlem

På vegne av: Aurvoll og Furesund AS

Serienummer: 9578-5998-4-2622358

IP: 195.181.xxx.xxx

2024-03-14 07:07:58 UTC



Erik Aurvoll

Styremedlem

På vegne av: Aurvoll og Furesund AS

Serienummer: 9578-5993-4-2717824

IP: 195.181.xxx.xxx

2024-03-15 06:47:04 UTC



Penneo Dokumentnøkkel: 16XOC-1Y0HT-MXYMK-WUNSY-HCLZ2-A06TW

Dokumentet er signert digitalt, med **Penneo.com**. Alle digitale signatur-data i dokumentet er sikret og validert av den datamaskin-utregnede hash-verdien av det opprinnelige dokument. Dokumentet er låst og tids-stemplet med et sertifikat fra en betrodd tredjepart. All kryptografisk bevis er integrert i denne PDF, for fremtidig validering (hvis nødvendig).

Hvordan bekrefter at dette dokumentet er originalen?

Dokumentet er beskyttet av ett Adobe CDS sertifikat. Når du åpner dokumentet i

Adobe Reader, skal du kunne se at dokumentet er sertifisert av **Penneo e-signature service <penneo@penneo.com>**. Dette garanterer at innholdet i dokumentet ikke har blitt endret.

Det er lett å kontrollere de kryptografiske beviser som er lokalisert inne i dokumentet, med Penneo validator - <https://penneo.com/validator>



AURVOLL OG FURESUND AS

ÅRSBERETNING 2023

Virksomhetens art og hvor den drives

Aurvoll og Furesund AS er en maskinentreprenør beliggende i Herøy kommune, Møre og Romsdal fylke, Norge.

Virksomhetens forretningside er å planlegge og levere bærekraftige og effektive total løsninger innenfor bygg, anlegg og infrastruktur. Aurvoll og Furesund AS sin visjon er å skape morgendagens terreng og infrastruktur.

Rettsvisende oversikt over utvikling og resultat

Selskapet omsette for 91 365 229 kr i fjor. Det har hatt en reduksjon i samlede driftsinntekter på 11 %. Resultatgraden er på 1,11 %, i 2022 var resultatgraden på 5,6 %. Aurvoll og Furesund AS har hatt en reduksjon i EBITDA fra 13,2 % i 2022 til 9,9 % i 2023. Selskapet har en egenkapitalandel på 37,9 %, og likviditeten er meget god. Utviklingen i omsetning, resultatgrad og egenkapitalandel er som forventet.

Den markedsmessige utviklingen i 2024 og fremover er ganske krevende. Selskapet opplever god ordrettlgang, men også økt press på marginene som følge av generelle prisøkninger hos leverandører, samt stort press og konkurranse i markedet. Resultatgraden forventes å ligge på samme nivå som forrige år. Kapitalbehovet anses dekket gjennom ordinær drift.

Styret mener at årsregnskapet gir et rettsvisende bilde av selskapets eiendeler og gjeld, finansielle stilling og resultat.

Finansiell risiko

Markeds-, kreditt- og likviditetsrisiko

Selskapet er eksponert for ulike former for finansiell risiko, som markeds-, likviditets-, kredittrisiko og operasjonell risiko. Disse forsøkes redusert mest mulig gjennom proaktiv ledelse, fokus på kvalitet i prosjektene og kompetanseheving i selskapet. Videre søker selskapet å kontinuerlig forbedre økonomistyringen og overvåkning av de finansielle risikøene. Selskapet har ingen direkte valutarisiko.

Ansvarsforsikring

Det er tegnet forsikring for styrets medlemmer og daglig leder for deres mulige erstatningsansvar overfor foretaket og tredjepersoner. Forsikringen dekker det rettslige erstatningsansvar styret eller styremedlemmet kan pådra seg under utøvelsen av styreverv, samt ansvaret som daglig leder kan pådra seg i rollen som daglig leder. Forsikringssummen er på 10 000 000 millioner kroner.

Forsknings- og utvikling

Selskapet har ingen forskningsprosjekter i regnskapsåret. Kostnader knyttet til utvikling kostnadsføres normalt når de påløper. Flere prosjekter innehar elementer av produktutvikling og kompetanseheving, og skjer i nært samarbeid med kundene.

Fortsatt drift

Årsregnskapet for 2023 er satt opp under forutsetning av fortsatt drift. Det bekreftes herved at forutsetningen for fortsatt drift er til stede.

Arbeidsmiljø

Sykefraværet i selskapet var på totalt 5,5 % i 2023. Styret anser dette som tilfredsstillende, men vil fortsette arbeidet med å redusere antall sykedager. Målet for 2024 er å redusere sykefravær til mindre enn 4 %.

Det har ikke forekommet eller blitt rapportert alvorlige arbeidsuhell eller ulykker i løpet av året, som har resultert i store materielle skader eller personskader.



Arbeidsmiljøet betraktes som godt, og det iverksettes løpende tiltak for forbedringer.

Likestilling

Selskapet har pr utgangen av året 44 ansatte, av disse er 4 kvinner. Kvinneandelen i administrative stillinger utgjør 50 % og andelen av kvinner i lederstillinger utgjør 50 %.

Selskapet har som policy at arbeid av lik verdi skal gi lik lønn.

Selskapet arbeider aktivt og målrettet for likestilling innenfor virksomheten. Ved rekruttering, både internt og eksternt prioriteres personlige kvalifikasjoner fremfor kjønn. Det underrepresenterte kjønn vil i større grad bli oppfordret til å søke. På denne måten vil selskapet forsøke å øke kvinneandelen i de stillingskategorier hvor denne er særskilt lav.

Tiltak for å hindre diskriminering mv.

Bedriften arbeider aktivt for å fremme likestilling, sikre like muligheter og rettigheter og hindre diskriminering på grunn av etnisitet, nasjonal opprinnelse, avstamning, hudfarge, språk, religion og livssyn. For å bidra til dette, har bedriften blant annet etablert rutiner for rekruttering, hvor søkere fra underrepresenterte grupper oppfordres til å søke.

Redegjørelse for aktsomhetsvurderinger etter åpenhetsloven

Selskapet jobber med å utarbeide redegjørelse for aktsomhetsvurderinger etter åpenhetsloven. Redegjørelsen vil bli presentert på selskapets hjemmeside innen 30.06.24.

Ytre miljø

Selskapets virksomhet forurenses ikke det ytre miljøet utover det som er normalt for den bransjen en opererer i. Selskapet er sertifisert som miljøfyrtårn, og ønsker å være en ledende aktør i bransjen innenfor reduksjon av klimagassutslipp og ivaretagelse av miljøet. En jobber målrettet på områder som gjenvinning og ombruk, kjemikaliebruk og utslipp, og materialbruk og energieffektivisering. Selskapet jobber kontinuerlig for å styrke sitt miljøfokus gjennom å tilby gode og bærekraftige løsninger for samfunn, kunder og ansatte. I 2023 har selskapet blitt ISO sertifisert innen kvalitet NS-EN ISO 9001:2015, miljø NS-EN ISO 14001:2015 og arbeidsmiljø NS-EN ISO 45001:2018.

Redegjørelse for årsregnskapet og resultatdisponering

Etter styrets oppfatning gir fremlagt resultatregnskap og balanse med noter uttrykk for virksomhetens resultat for 2023 og økonomiske stilling ved årsskiftet.

Det er ikke inntrådt forhold etter regnskapsårets slutt som er av betydning for bedømmelsen av regnskapet.


Virksomheten har for 2023 hatt et overskudd på kr 1 015 111, som foreslås anvendes ved:


Avsatt utbytte	kr	0
Avsatt til annen egenkapital	kr	1 015 111
Sum overføringer	kr	1 015 111

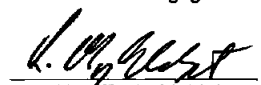
Fosnavåg, 15.03.2024


Eivind Berge
styrets leder


Erik Aurvoll
styremedlem


Sigita Prunskaitė-Balkoviciene
styremedlem


Eivind Berge
daglig leder


Kay-Terje Myklebust
styremedlem



KPMG AS
Sjøgata 41
P.O. Box 331
N-6067 Ulsteinvik

Telephone +47 45 40 40 83
Internet www.kpmg.no
Enterprise 935 174 627 MVA

Til generalforsamlingen i Aurvoll og Furesund AS

Uavhengig revisors beretning 2023

Konklusjon

Vi har revidert årsregnskapet for Aurvoll og Furesund AS som består av balanse per 31. desember 2023, resultatregnskap og kontantstrømoppstilling for regnskapsåret avsluttet per denne datoen og noter til årsregnskapet, herunder et sammendrag av viktige regnskapsprinsipper.

Etter vår mening

- oppfyller årsregnskapet gjeldende lovkrav, og
- gir årsregnskapet et rettviseende bilde av selskapets finansielle stilling per 31. desember 2023, og av dets resultater og kontantstrømmer for regnskapsåret avsluttet per denne datoen i samsvar med regnskapslovens regler og god regnskapsskikk i Norge.

Grunnlag for konklusjonen

Vi har gjennomført revisjonen i samsvar med International Standards on Auditing (ISA-ene). Våre oppgaver og plikter i henhold til disse standardene er beskrevet nedenfor under *Revisors oppgaver og plikter ved revisjonen av årsregnskapet*. Vi er uavhengige av selskapet i samsvar med kravene i relevante lover og forskrifter i Norge og International Code of Ethics for Professional Accountants (inkludert internasjonale uavhengighetsstandarder) utstedt av International Ethics Standards Board for Accountants (IESBA-reglene), og vi har overholdt våre øvrige etiske forpliktelser i samsvar med disse kravene. Innhentet revisjonsbevis er etter vår vurdering tilstrekkelig og hensiktsmessig som grunnlag for vår konklusjon.

Øvrig informasjon

Styret og daglig leder (ledelsen) er ansvarlige for informasjonen i årsberetningen. Øvrig informasjon omfatter informasjon i årsrapporten bortsett fra årsregnskapet og den tilhørende revisjonsberetningen. Vår konklusjon om årsregnskapet ovenfor dekker ikke informasjonen i årsberetningen.

I forbindelse med revisjonen av årsregnskapet er det vår oppgave å lese årsberetningen. Formålet er å vurdere hvorvidt det foreligger vesentlig inkonsistens mellom årsberetningen og årsregnskapet og den kunnskap vi har opparbeidet oss under revisjonen av årsregnskapet, eller hvorvidt informasjon i årsberetningen ellers fremstår som vesentlig feil. Vi har plikt til å rapportere dersom årsberetningen fremstår som vesentlig feil. Vi har ingenting å rapportere i så henseende.

Basert på kunnskapen vi har opparbeidet oss i revisjonen, mener vi at årsberetningen

- er konsistent med årsregnskapet og
- inneholder de opplysninger som skal gis i henhold til gjeldende lovkrav.

© KPMG AS, a Norwegian limited liability company and a member firm of the KPMG global organization of independent member firms affiliated with KPMG International Limited, a private English company limited by guarantee. All rights reserved.

Statsautoriserte revisorer - medlemmer av Den norske Revisorforening

Offices in:

Oslo	Elverum	Mo i Rana	Tromsø
Alla	Finnsnes	Moide	Trondheim
Arendal	Hamar	Sandefjord	Tynset
Bergen	Haugesund	Stavanger	Ulsteinvik
Bodo	Knarvik	Stord	Ålesund
Drammen	Kristiansand	Straume	



Uavhengig revisors beretning – Aurvoll og Furesund AS

Styrets og daglig leders ansvar for årsregnskapet

Styret og daglig leder (ledelsen) er ansvarlige for å utarbeide årsregnskapet og for at det gir et rettviseende bilde i samsvar med regnskapslovens regler og god regnskapsskikk i Norge. Ledelsen er også ansvarlig for slik internkontroll som den finner nødvendig for å kunne utarbeide et årsregnskap som ikke inneholder vesentlig feilinformasjon, verken som følge av misligheter eller utilsiktede feil.

Ved utarbeidelsen av årsregnskapet må ledelsen ta standpunkt til selskapets evne til fortsatt drift og opplyse om forhold av betydning for fortsatt drift. Forutsetningen om fortsatt drift skal legges til grunn for årsregnskapet så lenge det ikke er sannsynlig at virksomheten vil bli avvirket.

Revisors oppgaver og plikter ved revisjonen av årsregnskapet

Vårt mål er å oppnå betryggende sikkerhet for at årsregnskapet som helhet ikke inneholder vesentlig feilinformasjon, verken som følge av misligheter eller utilsiktede feil, og å avgi en revisjonsberetning som inneholder vår konklusjon. **Betryggende sikkerhet** er en høy grad av sikkerhet, men ingen garanti for at en revisjon utført i samsvar med ISA-ene, alltid vil avdekke vesentlig feilinformasjon. Feilinformasjon kan oppstå som følge av misligheter eller utilsiktede feil. Feilinformasjon er å anse som vesentlig dersom den enkeltvis eller samlet med rimelighet kan forventes å påvirke de økonomiske beslutningene som brukerne foretar på grunnlag av årsregnskapet.

Som del av en revisjon i samsvar med ISA-ene, utøver vi profesjonelt skjønn og utviser profesjonell skepsis gjennom hele revisjonen. I tillegg:

- identifiserer og vurderer vi risikoen for vesentlig feilinformasjon i regnskapet, enten det skyldes misligheter eller utilsiktede feil. Vi utformer og gjennomfører revisjonshandlinger for å håndtere slike risikoer, og innhenter revisjonsbevis som er tilstrekkelig og hensiktsmessig som grunnlag for vår konklusjon. Risikoen for at vesentlig feilinformasjon som følge av misligheter ikke blir avdekket, er høyere enn for feilinformasjon som skyldes utilsiktede feil, siden misligheter kan innebære samarbeid, forfalskning, bevisste utelatelser, uriktige fremstillinger eller overstyring av internkontroll.
- opparbeider vi oss en forståelse av intern kontroll som er relevant for revisjonen, for å utforme revisjonshandlinger som er hensiktsmessige etter omstendighetene, men ikke for å gi uttrykk for en mening om effektiviteten av selskapets interne kontroll.
- evaluerer vi om de anvendte regnskapsprinsippene er hensiktsmessige og om regnskapsestimaterne og tilhørende noteopplysninger utarbeidet av ledelsen er rimelige.
- konkluderer vi på om ledelsens bruk av fortsatt drift-forutsetningen er hensiktsmessig, og, basert på innhentede revisjonsbevis, hvorvidt det foreligger vesentlig usikkerhet knyttet til hendelser eller forhold som kan skape tvil av betydning om selskapets evne til fortsatt drift. Dersom vi konkluderer med at det eksisterer vesentlig usikkerhet, kreves det at vi i revisjonsberetningen henleder oppmerksomheten på tilleggsopplysningene i årsregnskapet, eller, dersom slike tilleggsopplysninger ikke er tilstrekkelige, at vi modifierer vår konklusjon. Våre konklusjoner er basert på revisjonsbevis innhentet frem til datoen for revisjonsberetningen. Etterfølgende hendelser eller forhold kan imidlertid medføre at selskapet ikke kan fortsette driften.
- evaluerer vi den samlede presentasjonen, strukturen og innholdet i årsregnskapet, inkludert tilleggsopplysningene, og hvorvidt årsregnskapet gir uttrykk for de underliggende transaksjonene og hendelsene på en måte som gir et rettviseende bilde.



Uavhengig revisors beretning – Aurvoll og Furesund AS

Vi kommuniserer med styret blant annet om det planlagte innholdet i og tidspunkt for revisjonsarbeidet og eventuelle vesentlige funn i revisjonen, herunder vesentlige svakheter i intern kontroll som vi avdekker gjennom revisjonen.

Ulsteinvik, 19. april 2024
KPMG AS

Oddbjørn Vågen
Statsautorisert revisor



Aurvoll og Furesund AS

Kontantstrømoppstilling

	2023	2022
<i>Kontantstrømmer fra operasjonelle aktiviteter</i>		
Resultat før skattekostnad	1 313 745	7 394 135
Betalte skatter, inklusiv endring i skatt fra tidligere år	-801 498	-426 719
Gevinst ved salg driftsmidler	-360 000	-737 165
Ordinære avskrivninger	7 252 666	6 012 649
Endring i varelager	-1 446 685	397 650
Endring i kundefordringer	2 604 210	657 748
Endring i leverandørgjeld	557 748	1 410 705
Endring i andre aktuelle tidsavgrensingsposter	- 2 120 790	1 444 852
Netto kontantstrøm fra operasjonelle aktiviteter	6 999 396	13 332 445
<i>Kontantstrømmer fra investeringsaktiviteter</i>		
Utbetaling ved kjøp og påkostninger av driftsmidler	-8 901 843	-3 270 388
Endring andre langsiktige fordringer		29 322
Salg driftsmidler	1 035 277	1 147 000
Netto kontantstrøm fra investeringsaktiviteter	-7 866 566	-2 094 066
<i>Kontantstrømmer fra finansieringsaktiviteter</i>		
Utbetaling av utbytte	-525 000	
Opptak ny langsiktig gjeld	6 665 050	2 100 000
Nedbetaling av langsiktig gjeld	-6 902 415	-4 542 624
Tilførsel aksjekapital		2 423 193
Utbetaling av egenkapital ved fisjon		-9 600 000
Netto kontantstrøm fra finansieringsaktiviteter	-762 365	-9 619 431
Netto kontantstrøm for perioden	-1 629 535	1 618 948
Netto endring i kontanter mv.		
Beh. av kontanter og bankinnskudd pr. 01.01.	18 224 381	16 605 433
Beh. av kontanter og bankinnskudd pr. 31.12.	16 594 846	18 224 381
	-1 629 535	1 618 948

Penneo document key: L7QH6-VYF5E-PI1HO-GUCV-65S8T-NUGUD