



ÅRSREGNSKAPET FOR REGNSKAPSÅRET 2024 - GENERELL INFORMASJON

Enheten

Organisasjonsnummer: 931 303 422
Organisasjonsform: Aksjeselskap
Foretaksnavn: RAULAND TANNLEGESENTER AS
Forretningsadresse: Brendeberg 1
3864 RAULAND

Regnskapsår

Årsregnskapets periode: 01.01.2024 - 31.12.2024

Konsern

Morselskap i konsern: Nei

Regnskapsregler

Regler for små foretak benyttet: Ja
Benyttet ved utarbeidelsen av årsregnskapet til selskapet: Regnskapslovens alminnelige regler

Årsregnskapet fastsatt av kompetent organ

Bekreftet av representant for selskapet: Bernt Atle Enger
Dato for fastsettelse av årsregnskapet: 29.03.2025

Grunnlag for avgivelse

År 2024: Årsregnskapet er elektronisk innlevert
År 2023: Tall er hentet fra elektronisk innlevert årsregnskap fra 2024

Det er ikke krav til at årsregnskapet m.v. som sendes til Regnskapsregisteret er undertegnet. Kontrollen på at dette er utført ligger hos revisor/enhetens øverste organ. Sikkerheten ivaretas ved at innsender har rolle/rettighet for innsending av årsregnskapet via Altinn, og ved at det bekreftes at årsregnskapet er fastsatt av kompetent organ.

Brønnøysundregistrene, 02.04.2025



Resultatregnskap

Beløp i: NOK	Note	2024	2023
RESULTATREGNSKAP			
Inntekter			
Salgsinntekt	1	4 266 023	2 871 100
Sum inntekter		4 266 023	2 871 100
Kostnader			
Varekostnad		2 310 179	1 441 518
Lønnskostnad	2, 3	841 985	538 542
Avskrivning av driftsmidler og immaterielle eiendeler	4	319 291	227 098
Annen driftskostnad	5, 6	520 675	451 429
Sum kostnader		3 992 130	2 658 586
Driftsresultat		273 893	212 513
Finansinntekter og finanskostnader			
Annen renteinntekt		699	598
Sum finansinntekter		699	598
Annen rentekostnad		49 276	52 258
Sum finanskostnader		49 276	52 258
Netto finans		-48 577	-51 660
Resultat før skattekostnad		225 316	160 853
Skattekostnad på resultat	1, 7	49 644	35 388
Årsresultat		175 672	125 465
Årsresultat etter minoritetsinteresser		175 672	125 465
Totalresultat		175 672	125 465
Overføringer og disponeringer			
Avgitt konsernbidrag		102 312	
Udekket tap			8 695
Avsatt til annen egenkapital		73 360	116 770



Resultatregnskap

Beløp i: NOK	Note	2024	2023
Sum overføringer og disponeringer		175 672	125 465



Balanse

Beløp i: NOK	Note	2024	2023
BALANSE - EIENDELER			
Anleggsmidler			
Immaterielle eiendeler			
Konsesjoner, patenter o.l.	4	30 000	
Utsatt skattefordel	7		
Goodwill	4	975 000	1 275 000
Sum immaterielle eiendeler	4	1 005 000	1 275 000
Varige driftsmidler			
Tomter, bygninger o.a. fast eiendom	1, 4		
Maskiner og anlegg	4		
Skip og flytende installasjoner	4		
Driftsløsøre, inventar o.a. utstyr	1, 4	116 800	104 000
Sum varige driftsmidler	4	116 800	104 000
Sum anleggsmidler		1 121 800	1 379 000
Omløpsmidler			
Varer			
Sum varer	1	91 402	96 354
Fordringer			
Kundefordringer	1, 6	15 958	18 210
Andre kortsiktige fordringer	1	50 150	1 010
Sum fordringer		66 108	19 220
Bankinnskudd, kontanter og lignende			
Bankinnskudd, kontanter o.l.	8	73 912	157 126
Sum bankinnskudd, kontanter og lignende		73 912	157 126
Sum omløpsmidler		231 422	272 700
SUM EIENDELER		1 353 222	1 651 700

BALANSE - EGENKAPITAL OG GJELD



Balanse

Beløp i: NOK	Note	2024	2023
Egenkapital			
Innskutt egenkapital			
Aksjekapital	9, 10	30 000	30 000
Beholdning av egne aksjer	9, 10		
Overkurs	10		
Annen innskutt egenkapital	10		
Sum innskutt egenkapital		30 000	30 000
Opptjent egenkapital			
Fond for vurderingsforskjeller	10		
Annen egenkapital	10, 11	190 131	116 770
Udekket tap	10		
Sum opptjent egenkapital		190 131	116 770
Sum egenkapital		220 131	146 770
Gjeld			
Langsiktig gjeld			
Utsatt skatt	7	8 629	20 707
Sum avsetninger for forpliktelser		8 629	20 707
Annen langsiktig gjeld			
Gjeld til ansatte/eiere			571 870
Langsiktig gjeld i konsern		389 336	
Øvrig langsiktig gjeld		385 875	481 000
Sum annen langsiktig gjeld		775 211	1 052 870
Sum langsiktig gjeld		783 840	1 073 577
Kortsiktig gjeld			
Leverandørgjeld		176 993	328 858
Betalbar skatt	7	58 250	14 681
Skyldig offentlige avgifter		42 325	41 140
Annen kortsiktig gjeld		70 194	45 664
Forskudd fra kunder		1 490	1 010
Sum kortsiktig gjeld		349 251	431 353
Sum gjeld		1 133 091	1 504 930



Balanse

Beløp i: NOK	Note	2024	2023
SUM EGENKAPITAL OG GJELD		1 353 222	1 651 700



Brønnøysundregistrene

ÅRSREGNSKAP FOR REGNSKAPSÅRET 2024 - GENERELL INFORMASJON

Journalnummer: 2025 358334

Enheten

Organisasjonsnummer: 931 303 422
Organisasjonsform: Aksjeselskap
Foretaksnavn: RAULAND TANNLEGESENTER AS
Forretningsadresse: Brendeberg 1
3864 RAULAND

Regnskapsår

Årsregnskapets periode: 01.01.2024 - 31.12.2024

Konsern

Morselskap i konsern: Nei

Regnskapsregler

Regler for små foretak benyttet: Ja
Benyttet ved utarbeidelsen av
årsregnskapet til selskapet: Regnskapslovens alminnelige regler

Årsregnskapet fastsatt av kompetent organ

Bekreftet av representant for selskapet: Bernt Atle Enger
Dato for fastsettelse av årsregnskapet: 29.03.2025

Revisjon

Selskapet har besluttet at årsregnskapet
ikke skal revideres: Ja

Grunnlag for avgivelse

År 2024: Årsregnskap er elektronisk innlevert.
År 2023: Tall er hentet fra elektronisk innlevert årsregnskap fra 2024.

Det er ikke krav til at årsregnskapet m.v. som sendes til Regnskapsregisteret er undertegnet. Kontrollen på at dette er utført ligger hos revisor/enhetens øverste organ. Sikkerheten ivaretas ved at innsender har rolle/rettighet for innsending av årsregnskapet via Altinn, og ved at det bekreftes at årsregnskapet er fastsatt av kompetent organ.

Brønnøysundregistrene, 01.04.2025



Organisasjonsnr: 931 303 422
RAULAND TANNLEGESENTER AS

RESULTATREGNSKAP

Beløp i: NOK	Note	2024	2023
RESULTATREGNSKAP			
Inntekter			
Salgsinntekt	1	4 266 023	2 871 100
Sum inntekter		4 266 023	2 871 100
Kostnader			
Varekostnad		2 310 179	1 441 518
Lønnskostnad	2, 3	841 985	538 542
Avskrivning av driftsmidler og immaterielle eiendeler	4	319 291	227 098
Annen driftskostnad	5, 6	520 675	451 429
Sum kostnader		3 992 130	2 658 586
Driftsresultat		273 893	212 513
Finansinntekter og finanskostnader			
Annen renteinntekt		699	598
Sum finansinntekter		699	598
Annen rentekostnad		49 276	52 258
Sum finanskostnader		49 276	52 258
Netto finans		-48 577	-51 660
Resultat før skattekostnad		225 316	160 853
Skattekostnad på resultat	1, 7	49 644	35 388
Årsresultat		175 672	125 465
Årsresultat etter minoritetsinteresser		175 672	125 465
Totalresultat		175 672	125 465
Overføringer og disponeringer			
Avgitt konsernbidrag		102 312	
Udekket tap			8 695
Avsatt til annen egenkapital		73 360	116 770
Sum overføringer og disponeringer		175 672	125 465



Organisasjonsnr: 931 303 422
RAULAND TANNLEGESENTER AS

BALANSE

Beløp i: NOK	Note	2024	2023
BALANSE - EIENDELER			
Anleggsmidler			
Immaterielle eiendeler			
Konsesjoner, patenter o.l.	4	30 000	
Utsatt skattefordel	7		
Goodwill	4	975 000	1 275 000
Sum immaterielle eiendeler	4	1 005 000	1 275 000
Varige driftsmidler			
Tomter, bygninger o.a. fast eiendom	1, 4		
Maskiner og anlegg	4		
Skip og flytende installasjoner	4		
Driftsløsøre, inventar o. a. utstyr	1, 4	116 800	104 000
Sum varige driftsmidler	4	116 800	104 000
Sum anleggsmidler		1 121 800	1 379 000
Omløpsmidler			
Varer			
Sum varer	1	91 402	96 354
Fordringer			
Kundefordringer	1, 6	15 958	18 210
Andre kortsiktige fordringer	1	50 150	1 010
Sum fordringer		66 108	19 220
Bankinnskudd, kontanter og lignende			
Bankinnskudd, kontanter o. l.	8	73 912	157 126
Sum bankinnskudd, kontanter og lignende		73 912	157 126
Sum omløpsmidler		231 422	272 700
SUM EIENDELER		1 353 222	1 651 700
BALANSE - EGENKAPITAL OG GJELD			
Egenkapital			
Innskutt egenkapital			
Aksjekapital	9, 10	30 000	30 000
Beholdning av egne aksjer	9, 10		



Overkurs	10		
Annen innskutt egenkapital	10		
Sum innskutt egenkapital		30 000	30 000
Opptjent egenkapital			
Fond for			
vurderingsforskjeller	10		
Annen egenkapital	10, 11	190 131	116 770
Udekket tap	10		
Sum opptjent egenkapital		190 131	116 770
Sum egenkapital		220 131	146 770
Gjeld			
Langsiktig gjeld			
Utsatt skatt	7	8 629	20 707
Sum avsetninger for forpliktelseser		8 629	20 707
Annen langsiktig gjeld			
Gjeld til ansatte/eiere			571 870
Langsiktig gjeld i konsern		389 336	
Øvrig langsiktig gjeld		385 875	481 000
Sum annen langsiktig gjeld		775 211	1 052 870
Sum langsiktig gjeld		783 840	1 073 577
Kortsiktig gjeld			
Leverandørgjeld		176 993	328 858
Betalbar skatt	7	58 250	14 681
Skyldig offentlige avgifter		42 325	41 140
Annen kortsiktig gjeld		70 194	45 664
Forskudd fra kunder		1 490	1 010
Sum kortsiktig gjeld		349 251	431 353
Sum gjeld		1 133 091	1 504 930
SUM EGENKAPITAL OG GJELD		1 353 222	1 651 700



Organisasjonsnr: 931 303 422
RAULAND TANNLEGESENTER AS

NOTEOPPLYSNINGER - SELSKAP - alle poster oppgitt i hele tall

Note
2

Antall årsverk i regnskapsåret
1.00

Sum Beløp

Balanseført verdi 31.12. Varige driftsmidler Immaterielle eiend.

Konsernregnskap

Morselskapet sitt navn

Forretningskontor for morselskapet

Begrunnelse for at datterselskap er utelatt fra konsolideringen

Samlet beløp - tilknyttet selskap Årets Fjorårets

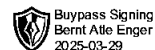
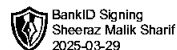
Samlet beløp - foretak i samme konsern Årets Fjorårets

Samlet beløp - foretak i samme konsern Årets Fjorårets

Samlet beløp - felles kontrollert virksomhet Årets Fjorårets

Pantstillelse Beløp

Beholdning av egne aksjer Antall Pålydende Andel av aksjek.





Årsregnskap

2024

Rauland Tannlegesenter AS

Org.nr.: 931 303 422



Årsrapport 2024 for

Rauland Tannlegesenter AS

Virksomhetens art

Rauland Tannlegesenter AS driver tannlegevirksomhet. Selskapet er lokalisert i Vinje kommune.

Redegjørelse for årsregnskapet

Det fremlagte årsregnskapet viser et overskudd etter skatt på kr 175 672 i 2024 mot et overskudd på kr 125 465 i 2023. Omsetningen i selskapet har endret seg fra kr 2 871 100 i 2023 til kr 4 266 023 i 2024.

Totalkapitalen i selskapet var ved utgangen av året kr 1 353 222 mot kr 1 651 700 foregående år. Egenkapitalandelen pr. 31.12.2024 var 16,3% av totalkapitalen.

Styret mener at årsregnskapet gir et rettviseende bilde av selskapets eiendeler og gjeld, finansielle stilling og resultat.

Fortsatt drift

Årsregnskapet er utarbeidet under forutsetningen om fortsatt drift.

Arbeidsmiljø

Styret anser arbeidsmiljøet i selskapet som bra. Det er ikke iverksatt spesielle tiltak. Ansatte i virksomheten har ikke vært utsatt for ulykker eller skader i forbindelse med utførelse av arbeidet.

Likestilling

Det er 0 menn og 2 kvinner ansatt i virksomheten. Det er ikke foretatt noen tiltak for å fremme likestilling i virksomheten. Det er heller ikke planlagt iverksatt slike tiltak da det ikke er noen forskjellsbehandling av kjønnene i virksomheten.

Styret består av 1 person, hvorav 0 er kvinner.

Ytre miljø

Selskapet driver ikke virksomhet som forurensar det ytre miljøet.

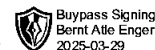
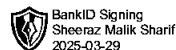
Andre forhold

Styret kjenner ikke til noen forhold av viktighet for å bedømme selskapets stilling og resultat som ikke fremgår av regnskapet og balansen med noter. Det er heller ikke etter regnskapsårets utgang inntrådt forhold som etter styrets syn har betydning ved bedømmelse av regnskapet.

Rauland, 29.03.2025
Styret i Rauland Tannlegesenter AS

Bernt Atle Enger
Styreleder

Sheeraz Malik Sharif
Daglig leder



Resultatregnskap

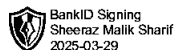
Rauland Tannlegesenter AS

Driftsinntekter og driftskostnader	Note	2024	2023
Salgsinntekt	1	4 266 023	2 871 100
Sum driftsinntekter		<u>4 266 023</u>	<u>2 871 100</u>
Varekostnad		2 310 179	1 441 518
Lønnskostnad	2, 3	841 985	538 542
Avskrivning av driftsmidler og immaterielle eiendeler	4	319 291	227 098
Annen driftskostnad	5, 6	520 675	451 429
Sum driftskostnader		<u>3 992 130</u>	<u>2 658 586</u>
Driftsresultat		<u>273 893</u>	<u>212 513</u>
Finansinntekter og finanskostnader			
Annen renteinntekt		699	598
Annen rentekostnad		49 276	52 258
Resultat av finansposter		<u>-48 577</u>	<u>-51 660</u>
Resultat før skattekostnad		225 316	160 853
Skattekostnad på resultat	1, 7	49 644	35 388
Resultat		<u>175 672</u>	<u>125 465</u>
Årsresultat		<u>175 672</u>	<u>125 465</u>
Overføringer			
Avsatt til dekning av tidligere udekket tap		0	8 695
Avsatt konsernbidrag		102 312	0
Avsatt til annen egenkapital		73 360	116 770
Sum overføringer		<u>175 672</u>	<u>125 465</u>

**Balanse**

Rauland Tannlegesenter AS

Eiendeler	Note	2024	2023
Anleggsmidler			
Immaterielle eiendeler			
Konsesjoner, patenter o.l.	4	30 000	0
Goodwill	4	975 000	1 275 000
Sum immaterielle eiendeler	4	<u>1 005 000</u>	<u>1 275 000</u>
Varige driftsmidler			
Driftsløsøre, inventar o.a. utstyr	1, 4	116 800	104 000
Sum varige driftsmidler	4	<u>116 800</u>	<u>104 000</u>
Finansielle driftsmidler			
Sum anleggsmidler		<u>1 121 800</u>	<u>1 379 000</u>
Omløpsmidler			
Lager av varer og annen beholdning	1	91 402	96 354
Fordringer			
Kundefordringer	1, 6	15 958	18 210
Andre kortsiktige fordringer	1	50 150	1 010
Sum fordringer		<u>66 108</u>	<u>19 220</u>
Investeringer			
Bankinnskudd, kontanter o.l.	8	73 912	157 126
Sum omløpsmidler		<u>231 422</u>	<u>272 700</u>
Sum eiendeler		<u>1 353 222</u>	<u>1 651 700</u>


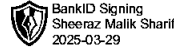
**Balanse**

Rauland Tannlegesenter AS

Egenkapital og gjeld	Note	2024	2023
Innskutt egenkapital			
Aksjekapital	9, 10	30 000	30 000
Sum innskutt egenkapital		<u>30 000</u>	<u>30 000</u>
Opptjent egenkapital			
Annen egenkapital	10, 11	190 131	116 770
Sum opptjent egenkapital		<u>190 131</u>	<u>116 770</u>
Sum egenkapital		<u>220 131</u>	<u>146 770</u>
Gjeld			
Avsetning for forpliktelser			
Utsatt skatt	7	8 629	20 707
Sum avsetning for forpliktelser		<u>8 629</u>	<u>20 707</u>
Annen langsiktig gjeld			
Gjeld til ansatte/eiere		0	571 870
Langsiktig gjeld i konsern		389 336	0
Øvrig langsiktig gjeld		385 875	481 000
Sum annen langsiktig gjeld		<u>775 211</u>	<u>1 052 870</u>
Kortsiktig gjeld			
Leverandørgjeld		176 993	328 858
Betalbar skatt	7	58 250	14 681
Skyldig offentlige avgifter		42 325	41 140
Annen kortsiktig gjeld		70 194	45 664
Forskudd fra kunder		1 490	1 010
Sum kortsiktig gjeld		<u>349 251</u>	<u>431 353</u>
Sum gjeld		<u>1 133 091</u>	<u>1 504 930</u>
Sum egenkapital og gjeld		<u>1 353 222</u>	<u>1 651 700</u>

Rauland, 29.03.2025

Bernt Atle Enger
StyrelederSheeraz Malik Sharif
Daglig leder



Noter for 2024

Rauland Tannlegesenter AS

Note 1 - Regnskapsprinsipper

Årsregnskapet er satt opp i samsvar med regnskapsloven og NRS 8 - God regnskapsskikk for små foretak

Driftsinntekter og kostnader

Inntektsføring skjer etter opptjeningsprinsippet som normalt vil være leveringstidspunktet for varer og tjenester. Kostnader medtas etter sammenstillingsprinsippet, dvs. at kostnader medtas i samme periode som tilhørende inntekter inntektsføres.

Hovedregel for vurdering og klassifisering av eiendeler og gjeld

Eiendeler bestemt til varig eie eller bruk er klassifisert som anleggsmidler. Andre eiendeler er klassifisert som omløpsmidler. Fordringer som skal tilbakebetales innen et år er uansett klassifisert som omløpsmidler. Ved klassifisering av kortsiktig og langsiktig gjeld er analoge kriterier lagt til grunn.

Anleggsmidler vurderes til anskaffelseskost, men nedskrives til virkelig verdi når verdifallet forventes ikke å være forbigående. Anleggsmidler med begrenset økonomisk levetid avskrives planmessig. Langsiktig gjeld balanseføres til nominelt mottatt beløp på etableringstidspunktet.

Omløpsmidler vurderes til laveste av anskaffelseskost og virkelig verdi. Kortsiktig gjeld balanseføres til nominelt mottatt beløp på etableringstidspunktet.

Enkelte poster er vurdert etter andre regler. Postene det gjelder vil være blant de postene som omhandles nedenfor.

Immaterielle eiendeler

Utgifter til immaterielle eiendeler, herunder utgifter til forskning og utvikling, er balanseført i utstrekning kriteriene for balanseføring er oppfylt.

Varige driftsmidler

Varige driftsmidler avskrives over forventet økonomisk levetid. Avskrivningene er som hovedregel fordelt lineært over antatt økonomisk levetid.

Varer

Varer er vurdert til det laveste av anskaffelseskost og netto salgsverdi. For råvarer og varer i arbeid beregnes netto salgsverdi til salgsverdien av ferdig tilvirkede varer redusert for gjenværende tilvirkningskostnader og salgskostnader. Varer som det er overtatt risikoen for føres som varelager. Dette gjelder varer som er overtatt etter FOB prinsippet.

Fordringer


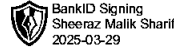
Kundefordringer og andre fordringer oppføres til pålydende etter fradrag for avsetning til forventet tap. Avsetning til tap gjøres på grunnlag av en individuell vurdering av de enkelte fordringene. I tillegg gjøres det for øvrige kundefordringer en spesifisert avsetning for å dekke antatt tap.

Pensjoner

Pensjonsordninger finansiert via sikrede ordninger er ikke balanseført. Pensjonspremien anses i disse tilfeller som pensjonskostnad og klassifiseres sammen med lønnskostnader.

Skatt

Skattekostnaden i resultatregnskapet omfatter både periodens betalbare skatt og endring i utsatt skatt. Utsatt skatt er beregnet på grunnlag av de midlertidige forskjeller som eksisterer mellom regnskapsmessige og skattemessige verdier, samt ligningsmessig underskudd til fremføring ved utgangen av regnskapsåret. Skatteøkende og skattereduserende midlertidige forskjeller som reverserer eller kan reversere i samme periode er utlignet og nettoført. Utsatt skatt på merverdier i forbindelse med oppkjøp av datterselskap blir ikke utlignet.



Noter for 2024

Rauland Tannlegesenter AS

Note 2 Lønnskostnader, antall ansatte, godtgjørelser, lån til ansatte m.m.

Lønnskostnader	2024	2023
Lønninger	707 030	445 423
Arbeidsgiveravgift	78 477	49 586
Pensjonskostnader	66 794	38 192
Annen oppgavepliktig ytelse	0	0
Andre ytelse	-10 317	5 341
Sum	841 985	538 542

Antall årsverk ansatte: 1 1

Ytelse til ledende personer	Daglig leder	Styre
Lønn	0	120 000
Kollektiv pensjonspremie	0	0
Annen godtgjørelse	0	0

Note 3 Obligatorisk tjenstepensjon (OTP)



Selskapet har plikt til å ha pensjonsordning etter Lov om obligatorisk tjenstepensjon. Selskapet har oppfylt kravene til obligatorisk tjenstepensjon, i henhold til Lov om obligatorisk tjenstepensjon.

Note 4 Anleggsmidler

	Goodwill	Driftsløsøre, inventar ol	Immaterielle -eiendeler	Sum
Anskaffelseskost pr. 01.01.24	1 500 000	106 098		1 606 098
+ Tilgang kjøpte driftsmidler		30 841	31 250	62 091
= Anskaffelseskost 31.12.24	1 500 000	136 939	31 250	1 668 189
Akkumulerte avskrivninger 31.12.24	525 000	20 139	1 250	546 389
= Bokført verdi 31.12.24	975 000	116 800	30 000	1 121 800
Årets ordinære avskrivninger	300 000	18 041	1 250	319 291
Økonomisk levetid	5 år	5 år	5 år	

Note 5 Revisor

Kostnadsført revisjonshonorar 2024 utgjør kr 0 (inkl. mva). Selskapet har fravalgt revisjon. I tillegg kommer honorar for andre tjenester med kr 0 (inkl. mva).



Noter for 2024

Rauland Tannlegesenter AS

Note 6 Vurdering av kundefordringer

Vurdering av kundefordringer

	2024	2023
Vurdert til pålydende	14 167	19 220
- Avsatt til dekning av usikre fordringer	12 677	18 210
Bokført verdi pr. 31.12.	26 844	37 430

Bokførte tap på fordringer fremkommer slik:

Konstaterte tap på fordringer	3 050	51
Endring delkredereavsetning pr 31.12	245	1 120
Inngått på tidligere avskrevne fordringer	-285	0
Tap på fordringer	3 010	1 171

Note 7 Skatt


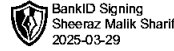
Årets skattekostnad	2024	2023
Resultatført skatt på ordinært resultat:		
Betalbar skatt	61 722	14 681
Endring i utsatt skatt	-12 078	20 707
Skattekostnad ordinært resultat	49 644	35 388

Skattepliktig inntekt:		
Resultat før skatt	225 316	160 853
Permanente forskjeller	344	0
Endring i midlertidige forskjeller	54 897	-94 122
Avgitt konsernbidrag	-15 784	0
Skattepliktig inntekt	264 773	66 732

Betalbar skatt i balansen:		
Betalbar skatt på årets resultat	61 722	14 681
Betalbar skatt på avgitt konsernbidrag	-3 472	0
Sum betalbar skatt i balansen	58 250	14 681

Skatteeffekten av midlertidige forskjeller som har gitt opphav til utsatt skatt og utsatte skattefordeler, spesifisert på typer av midlertidige forskjeller

	2024	2023	Endring
Varige driftsmidler	39 224	94 122	54 897
Sum	39 224	94 122	54 897
Grunnlag for utsatt skatt	39 224	94 122	54 897
Utsatt skatt (22 %)	8 629	20 707	12 077



Noter for 2024

Rauland Tannlegesenter AS

Note 8 Bundne midler

I posten inngår bundet i skattetrekk med kr 22 411.

Note 9 Aksjonærer

Aksjekapitalen i Rauland Tannlegesenter AS pr. 31.12 består av:

	Antall	Pålydende	Bokført
Ordinære aksjer	30 000	1,0	30 000
Sum	30 000		30 000

Eierstruktur

Aksjonærer i % pr. 31.12:

	Ordinære	Eierandel	Stemmeandel
Dentalklinikken AS	30 000	100,0	100,0

Note 10 Egenkapital

	Aksje- kapital	Annen egenkapital	Sum
Egenkapital 01.01.	30 000	116 770	146 770
Avsatt til annen egenkapital		73 360	73 360
Egenkapital 31.12.	30 000	190 131	220 131

Note 11 Fortsatt drift

Det fremlagte årsregnskapet viser et overskudd etter skatt på kr 175 672 i 2024 mot et overskudd på kr 125 465 i 2023. Omsetningen i selskapet har endret seg fra kr 2 871 100 i 2023 til kr 4 266 023 i 2024.

Totalkapitalen i selskapet var ved utgangen av året kr 1 353 222 mot kr 1 651 700 foregående år. Egenkapitalandelen pr. 31.12.2024 var 16,3% av totalkapitalen.

Styret mener at årsregnskapet gir et rettvisende bilde av selskapets eiendeler og gjeld, finansielle stilling og resultat.

Årsregnskapet er utarbeidet under forutsetningen om fortsatt drift.