



ÅRSREGNSKAPET FOR REGNSKAPSÅRET 2023 - GENERELL INFORMASJON

Enheten

Organisasjonsnummer: 975 941 264
Organisasjonsform: Aksjeselskap
Foretaksnavn: KVERNELAND BIL VEST AS
Forretningsadresse: Vestre Svanholmen 9
4313 SANDNES

Regnskapsår

Årsregnskapets periode: 01.01.2023 - 31.12.2023

Konsern

Morselskap i konsern: Nei

Regnskapsregler

Regler for små foretak benyttet: Nei
Benyttet ved utarbeidelsen av årsregnskapet til selskapet: Regnskapslovens alminnelige regler

Årsregnskapet fastsatt av kompetent organ

Bekreftet av representant for selskapet: Helge Ellingsen
Dato for fastsettelse av årsregnskapet: 17.06.2024

Grunnlag for avgivelse

År 2023: Årsregnskapet er elektronisk innlevert
År 2022: Tall er hentet fra elektronisk innlevert årsregnskap fra 2023

Det er ikke krav til at årsregnskapet m.v. som sendes til Regnskapsregisteret er undertegnet. Kontrollen på at dette er utført ligger hos revisor/enhetens øverste organ. Sikkerheten ivaretas ved at innsender har rolle/rettighet for innsending av årsregnskapet via Altinn, og ved at det bekreftes at årsregnskapet er fastsatt av kompetent organ.

Brønnøysundregistrene, 23.07.2025



Resultatregnskap

Beløp i: NOK	Note	2023	2022
RESULTATREGNSKAP			
Inntekter			
Salgsinntekt	2	516 327 577	441 710 851
Annen driftsinntekt		3 231 146	5 801 738
Sum inntekter		519 558 723	447 512 588
Kostnader			
Varekostnad		454 475 122	369 131 551
Lønnskostnad	3	41 157 735	39 488 621
Avskrivning på driftsmidler	4	2 462 131	2 431 156
Annen driftskostnad	3, 4, 5	23 695 451	24 424 690
Sum kostnader		521 790 439	435 476 018
Driftsresultat		-2 231 716	12 036 571
Finansinntekter og finanskostnader			
Annen finansinntekt		44 129	161 694
Sum finansinntekter		44 129	161 694
Verdireduksjon markedsbaserte omløpsmidler			440 227
Rentekostnad til foretak i samme konsern		773 309	525 624
Annen finanskostnad		3 953 521	1 305 136
Sum finanskostnader		4 726 830	2 270 987
Netto finans		-4 682 701	-2 109 293
Ordinært resultat før skattekostnad		-6 914 417	9 927 277
Skattekostnad på resultat	6	-1 516 115	2 092 125
Ordinært resultat etter skattekostnad		-5 398 302	7 835 152
Årsresultat	7	-5 398 302	7 835 152
Årsresultat etter minoritetsinteresser		-5 398 302	7 835 152
Totalresultat		-5 398 302	7 835 152



Resultatregnskap

Beløp i: NOK	Note	2023	2022
Overføringer og disponeringer			
Avsatt til annen egenkapital			7 835 152
Overført fra annen egenkapital		-5 398 302	
Sum overføringer og disponeringer		-5 398 302	7 835 152



Balanse

Beløp i: NOK	Note	2023	2022
BALANSE - EIENDELER			
Anleggsmidler			
Immaterielle eiendeler			
Utsatt skattefordel	6	3 629 088	2 112 973
Sum immaterielle eiendeler		3 629 088	2 112 973
Varige driftsmidler			
Aktiverte kostnader lokaler		13 246 247	14 532 612
Driftsløsøre, inventar o.a. utstyr		11 085 225	10 747 944
Sum varige driftsmidler	4	24 331 471	25 280 556
Finansielle anleggsmidler			
Investeringer i aksjer		113 000	113 000
Aktiverte kostnader lokaler	4		
Langsiktig fordring pensjonsforpliktelser	8, 9		
Sum finansielle anleggsmidler		113 000	113 000
Sum anleggsmidler		28 073 559	27 506 529
Omløpsmidler			
Varer			
Sum varer	10, 11	104 974 992	130 462 152
Fordringer			
Kundefordringer	11, 12	7 077 894	22 376 636
Andre kortsiktige fordringer	8, 9	9 364 818	8 763 809
Sum fordringer		16 442 713	31 140 445
Bankinnskudd, kontanter og lignende			
Bankinnskudd, kontanter o.l.	13	3 257 574	14 237 190
Sum bankinnskudd, kontanter og lignende		3 257 574	14 237 190
Sum omløpsmidler		124 675 278	175 839 787
SUM EIENDELER		152 748 837	203 346 317



Balanse

Beløp i: NOK	Note	2023	2022
BALANSE - EGENKAPITAL OG GJELD			
Egenkapital			
Innskutt egenkapital			
Aksjekapital	14	2 004 500	1 900 000
Overkurs		13 202 877	
Annen innskutt egenkapital		19 838 403	19 838 403
Sum innskutt egenkapital		35 045 780	21 738 403
Opptjent egenkapital			
Annen egenkapital		26 724 227	32 122 529
Sum opptjent egenkapital		26 724 227	32 122 529
Sum egenkapital	7	61 770 007	53 860 932
Gjeld			
Langsiktig gjeld			
Utsatt skatt	6		
Annen langsiktig gjeld			
Gjeld til kredittinstitusjoner	11		
Langsiktig konserngjeld	9		17 584 068
Øvrig langsiktig gjeld	9		
Sum annen langsiktig gjeld			17 584 068
Sum langsiktig gjeld		0	17 584 068
Kortsiktig gjeld			
Gjeld til kredittinstitusjoner	11	5 814 294	
Leverandørgjeld	11	69 449 217	87 651 347
Betalbar skatt	6		2 419 108
Skyldige offentlige avgifter		5 510 186	5 838 496
Kortsiktig konserngjeld	9		130 733
Annen kortsiktig gjeld	15	10 205 133	35 861 632
Sum kortsiktig gjeld		90 978 830	131 901 317
Sum gjeld		90 978 830	149 485 385



Balanse

Beløp i: NOK	Note	2023	2022
SUM EGENKAPITAL OG GJELD		152 748 837	203 346 317



Årsregnskap 2023

Kverneland Bil Haugesund AS

Org.nr.: 975 941 264



Kverneland Bil Haugesund AS

ÅRSBERETNING FOR 2023

Virksomhetens art

Kverneland Bil Haugesund AS forhandler nye Volvo, Mazda og MG personbiler samt brukte biler av alle merker. I virksomheten inngår service- og reparasjonsverksted samt lager av reservedeler og rekvisita. Hovedanlegget ligger i Haugesund og i tillegg har bedriften en avdeling i Odda.

I 2023 ble selskapet kjøpt opp av Kverneland Bil.

Det ble i 2022 inngått avtale om å representere bilmerket Geely som man ser for seg vil etablere seg ilt. 2024.

Fortsatt drift

Årsregnskapet for 2023 er satt opp under forutsetning av fortsatt drift. Det bekreftes at forutsetningen om fortsatt drift er til stede.

Forsknings- og utviklingsaktiviteter

Selskapet har for tiden ingen pågående forsknings- og utviklingsaktiviteter.

Rettsvisende oversikt over utvikling og resultat

I 2023 ble omsetningen kr. 519,6 mill. mot kr. 447,5 mill. i 2022. På tross av økt omsetning er resultatet forverret betydelig. Endringen er dels knyttet til implementeringskost av 2 nye merker i selskapet (Mazda & MG) i tillegg til marginreduksjon på nybil. Dette kombinert med et betydelig mer utfordrende marked gir et resultat etter skatt for året på -5,4 mill. mot et overskudd på 7,8 mill. i 2022. Styret tar resultatet til etterretning.

De samlede investeringene i selskapet var i 2023 kr. 5,4 mill. Totalkapitalen var pr. 31.12.23 kr. 152,7 mill. sammenlignet med kr. 203,3 mill. året før.

Egenkapitalandelen pr. 31.12.23 var 40,4% mot 26,4 % året før. Selskapets likviditetsmessige stilling er tilfredsstillende.

Styret mener at årsregnskapet gir et rettsvisende bilde av selskapets eiendeler og gjeld, finansielle stilling og resultat.

Finansiell risiko

Finansiell risiko er liten - ingen eksterne langsiktige lån. Kredittisiko er også minimal alle private bilsalg gjøres opp av kunden før bilen leveres ut.

Arbeidsmiljøet

Sykefraværet i selskapet var i 2023 på 6% av den totale arbeidstiden i regnskapsåret. Det har ikke forekommet eller blitt rapportert alvorlige arbeidsuhell eller ulykker i løpet av året. Styret konstaterer at arbeidsmiljøet er godt og at anlegget fungerer etter intensjonen. Anlegget i Odda er oppgradert.

Penneo Dokumentnr.: UEK1J-1YDH-EEAB1-ELWOF-GEZET-X154



Likestilling

Selskapet hadde 52 ansatte ved årets utgang. Av disse var 7 kvinner. Styret består av 2 medlemmer hvor begge er menn. Styret har ut fra en vurdering av antall ansatte og stillingskategorier ikke funnet det nødvendig å iverksette spesielle tiltak med hensyn til likestilling.

Styreforsikring

Det er ikke tegnet styreforsikring.

Ytre miljø

Virksomheten slipper ikke ut stoffer eller lignende som kan innebære miljøskader. Selskapet er ikke regulert av konsesjoner eller pålegg av miljømessig karakter.

Åpenhetsloven

Selskapet har en skriftlig redegjørelse på kontoret som kan fremlegges ved behov. Ellers henvises til våre nettsider.

Redegjørelse for foretakets utsikter.

Bilbransjen både i Norge og internasjonalt er i en betydelig omstilling knyttet til en endret markedssituasjon. 2023 ble et utfordrende år for hele bransjen og også for Kverneland Bil Haugesund.

Markedet er preget av en betydelig økt konkurranse og med nye aktører som ser Norge som et foregangsland for elektrifiseringen. Det er regjeringens målsetting i Norge om kun salg av elektriske biler fra 2025. Utover dette er markedet preget av de makroøkonomiske tidene som indikerer en svekket kjøpekraft for forbrukerne.

Styret er oppmerksom på den utviklingen som skjer i markedet og vurderer løpende tiltak for å tilpasse selskapet til de endrede forutsetningene. Bl.a. ved å kapitalisere på sentrale systemer og operasjonelle prosesser.

Årsresultat og disponeringer


Årsresultatet i Laastad & Co. AS foreslås disponert slik:


Overført fra annen egenkapital	kr. 5.398.302
Sum overføringer	kr. 5.398.302

Haugesund, 17. juni 2024

I styret for Kverneland Bil Haugesund AS


Helge Ellingsen
Styrets leder


Leif Inge Bjerkenes
Daglig leder


Bjarte Sunde
Styremedlem






Kverneland Bil Haugesund AS			
Resultatregnskap			
Driftsinntekter og driftskostnader	Note	2023	2022
Salgsinntekt	2	516 327 577	441 710 851
Annen driftsinntekt		3 231 146	5 801 738
Sum driftsinntekter		<u>519 558 723</u>	<u>447 512 588</u>
Varekostnad		454 475 122	369 131 551
Lønnskostnad	3	41 157 735	39 488 621
Avskrivning på driftsmidler	4	2 462 131	2 431 156
Annen driftskostnad	3, 4, 5	23 695 451	24 424 690
Sum driftskostnader		<u>521 790 439</u>	<u>435 476 018</u>
Driftsresultat		<u>-2 231 716</u>	<u>12 036 571</u>
Finansinntekter og finanskostnader			
Annen finansinntekt		44 129	161 694
Verdireduksjon markedsbaserte omløpsmidler		0	440 227
Rentekostnad til foretak i samme konsern		773 309	525 624
Annen finanskostnad		3 953 521	1 305 136
Resultat av finansposter		<u>-4 682 701</u>	<u>-2 109 293</u>
Resultat før skattekostnad		-6 914 417	9 927 277
Skattekostnad på resultat	6	-1 516 115	2 092 125
Resultat		<u>-5 398 302</u>	<u>7 835 152</u>
Årets resultat	7	<u>-5 398 302</u>	<u>7 835 152</u>
Overføringer			
Avsatt til annen egenkapital		0	7 835 152
Overført fra annen egenkapital		5 398 302	0
Sum overføringer		<u>-5 398 302</u>	<u>7 835 152</u>



Kverneland Bil Haugesund AS			
Balanse			
Eiendeler	Note	2023	2022
Anleggsmidler			
Utsatt skattefordel	6	3 629 088	2 112 973
Sum immaterielle eiendeler		<u>3 629 088</u>	<u>2 112 973</u>
Varige driftsmidler			
Aktiverte kostnader lokaler		13 246 247	14 532 612
Driftsløsøre, inventar o.a. utstyr		11 085 225	10 747 944
Sum varige driftsmidler	4	<u>24 331 471</u>	<u>25 280 556</u>
Finansielle driftsmidler			
Investeringer i aksjer		113 000	113 000
Sum finansielle anleggsmidler		<u>113 000</u>	<u>113 000</u>
Sum anleggsmidler		<u>28 073 559</u>	<u>27 506 529</u>
Omløpsmidler			
Lager av varer	10, 11	104 974 992	130 462 152
Fordringer			
Kundefordringer	11, 12	7 077 894	22 376 636
Andre kortsiktige fordringer	8, 9	9 364 818	8 763 809
Sum fordringer		<u>16 442 713</u>	<u>31 140 445</u>
Investeringer			
Bankinnskudd, kontanter o.l.	13	3 257 574	14 237 190
Sum omløpsmidler		<u>124 675 278</u>	<u>175 839 787</u>
Sum eiendeler		<u>152 748 837</u>	<u>203 346 317</u>



Kverneland Bil Haugesund AS			
Balanse			
Egenkapital og gjeld	Note	2023	2022
Egenkapital			
Innskutt egenkapital			
Aksjekapital	14	2 004 500	1 900 000
Annen innskutt kapital		19 838 403	19 838 403
Overkurs		13 202 877	0
Sum innskutt egenkapital		<u>35 045 780</u>	<u>21 738 403</u>
Opptjent egenkapital			
Annen egenkapital		26 724 227	32 122 529
Sum opptjent egenkapital		<u>26 724 227</u>	<u>32 122 529</u>
Sum egenkapital	7	<u>61 770 007</u>	<u>53 860 932</u>
Gjeld			
Annen langsiktig gjeld			
Langsiktig gjeld konsernselskap	9	0	17 584 068
Sum annen langsiktig gjeld		<u>0</u>	<u>17 584 068</u>
Kortsiktig gjeld			
Gjeld til kredittinstitusjoner	11	5 814 294	0
Leverandørgjeld	11	69 449 217	87 651 347
Betalbar skatt	6	0	2 419 108
Skyldige offentlige avgifter		5 510 186	5 838 496
Kortsiktig gjeld konsernselskap	9	0	130 733
Annen kortsiktig gjeld	15	10 205 133	35 861 632
Sum kortsiktig gjeld		<u>90 978 830</u>	<u>131 901 317</u>
Sum gjeld		<u>90 978 830</u>	<u>149 485 385</u>
Sum egenkapital og gjeld		<u>152 748 837</u>	<u>203 346 317</u>
Haugesund, den 17/6-24			
 Helge Ellingsen styreleder	 Bjarte Sunde styremedlem	 Leif Inge Bjerkenes daglig leder	
Kverneland Bil Haugesund AS		Side 4	



Kverneland Bil Haugesund AS

Noter til regnskapet 2023

Note 1 Regnskapsprinsipper

Årsregnskapet er utarbeidet i samsvar med regnskapsloven av 1998 og god regnskapsskikk i Norge

Inntekter

Ved varesalg:

Inntekt regnskapsføres når den er opptjent, det vil si når både risiko og kontroll i hovedsak er overført til kunden. Dette vil normalt være tilfellet når varen er levert til kunden. Inntektene regnskapsføres med verdien av vederlaget på transaksjonstidspunktet.

Ved tjenestesalg:

Inntekt regnskapsføres når den er opptjent, altså når krav på vederlag oppstår. Dette skjer når tjenesten ytes, i takt med at arbeidet utføres. Inntektene regnskapsføres med verdien av vederlaget på transaksjonstidspunktet.

Kostnader

Kostnader regnskapsføres som hovedregel i samme periode som tilhørende inntekt. I de tilfeller det ikke er en klar sammenheng mellom utgifter og inntekter fastsettes fordelingen etter skjønnsmessige kriterier. Øvrige unntak fra sammenstillingsprinsippet er angitt der det er aktuelt.

Skatter

Skattekostnaden sammenstilles med regnskapsmessig resultat før skatt. Skatt knyttet til egenkapitaltransaksjoner, for eksempel konsernbidrag, føres mot egenkapitalen.

Skattekostnaden består av betalbar skatt (skatt på årets direkte skattepliktige inntekt) og endring i netto utsatt skatt. Skattekostnaden fordeles på ordinært resultat og virkning av prinsippendring og korrigering av feil i henhold til skattegrunnlaget. Utsatt skatt og utsatt skattefordel er presentert netto i balansen.

Hovedregel for vurdering og klassifisering av eiendeler og gjeld

Eiendeler bestemt til varig eie eller bruk er klassifisert som anleggsmidler. Andre eiendeler er klassifisert som omløpsmidler. Fordringer som skal tilbakebetales innen et år er klassifisert som omløpsmidler. Ved klassifisering av kortsiktig og langsiktig gjeld er tilsvarende kriterier lagt til grunn.

Omløpsmidler vurderes til laveste av anskaffelseskost og virkelig verdi.

Anleggsmidler vurderes til anskaffelseskost, men nedskrives til gjenvinnbart beløp dersom dette er lavere enn bokført verdi, og verdifallet forventes ikke å være forbigående. Anleggsmidler med begrenset økonomisk levetid avskrives planmessig.

Varer

Varer er vurdert til det laveste av anskaffelseskost og netto salgsverdi.

Finansielle instrumenter og varederivater

Finansielle instrumenter, herunder aksjer og obligasjoner, som

- er klassifisert som omløpsmidler,
- inngår i en handelsportefølje med henblikk på videresalg,
- omsettes på børs, autorisert markedsplass eller tilsvarende regulert marked i utlandet, og
- har god eierspredning og likviditet

er vurdert til virkelig verdi på balansedagen. Andre investeringer er vurdert til laveste av gjennomsnittlig anskaffelseskost og virkelig verdi på balansedagen.



Kverneland Bil Haugesund AS

Noter til regnskapet 2023

Fordringer

Kundefordringer og andre fordringer er oppført til pålydende etter fradrag for avsetning til forventet tap. Avsetning til tap gjøres på grunnlag av en individuell vurdering av de enkelte fordringer.

Pensjoner

Alle selskapets pensjonsordninger er innskuddsbaserte

Innskuddsplaner:

Selskapet har en innskuddsplan og betaler innskudd til et forsikringsselskap. Selskapet har ingen ytterligere betalingsforpliktelse etter at innskuddene er betalt. Innskuddene regnskapsføres som lønnskostnad. Eventuelle forskuddsbetalte innskudd balanseføres som eiendel (pensjonsmidler) inntil midler fra innskuddsfondet anvendes til å dekke periodens ordinære innskudd.

Garantier og servicearbeid

Ved salg er hele salgsprisen, inklusive den delen som gjelder fremtidige garanti- og serviceytelser, tatt til inntekt på salgstidspunktet. Det er gjort en avsetning for fremtidige garanti- og serviceytelser.



Kverneland Bil Haugesund AS

Noter til regnskapet 2023

Note 2 Salgsinntekter

Selskapet driver bilforhandler i Haugesund med verksted og delelager. Selskapet har avdeling i Odda med delelager og verksted.

Inntekter fordelt på inntektsarter	2023	2022
Bilsalg nytt og brukt	442 238 749	367 594 905
Verksted med delelager	74 088 829	74 115 946
Sum	516 327 578	441 710 851

Note 3 Lønnskostnader og ytelser, godtgjørelser til daglig leder, styret og revisor

Lønnskostnader	2023	2022
Lønninger	33 235 575	26 971 015
Arbeidsgiveravgift	5 117 016	3 916 205
Pensjonskostnader	1 862 254	1 280 392
Andre ytelser	942 890	7 321 008
Sum	41 157 735	39 488 621

Selskapet har i 2023 sysselsatt 54 årsverk.

Pensjonsforpliktelser

Selskapet er pliktig til å ha tjenestepensjonsordning etter lov om obligatorisk tjenestepensjon. Selskapets pensjonsordninger tilfredsstiller kravene i denne lov. Ordningen er innskuddsbasert

Ytelser til ledende personer	Daglig leder	Styret
Lønn og ikke avtalefestet bonus daglig leder	1 702 518	0
Styrehonorar	0	229 130
Annen godtgjørelse	4 943	

Bonusavtale - ytelser ved opphør eller endring - daglig leder/styreleder:

Det foreligger ikke avtaler om ytelser til styret eller daglig leder ved oppgjør av eller endring av ansettelsesforholdet eller vervet. Det foreligger heller ikke avtaler om bonuser, overskuddsdelinger, opsjoner og lignende til fordel for daglig leder/styret.

Revisor

Kostnadsført revisjonshonorar for 2023 utgjør kr 450 000 eks. mva
I tillegg kommer honorar for andre tjenester med kr 199 682 eks. mva



Kverneland Bil Haugesund AS

Noter til regnskapet 2023

Note 4 Anleggsmidler

	Varige Driftsmidler	Ombygging av lokaler	Ombygging av lokaler Hgsd 2020-2021	Ombygging av lokaler Odda 2021-2022	Ombygging av Mazda/MG 2022-2023	Totalt
Anskaffelseskost 01.01.2023	32 706 618	8 234 289	9 337 665	6 017 705	389 787	56 686 064
Tilgang kjøpte driftsmidler	4 943 758	0	0	0	434 174	5 377 932
Avgang solgte driftsmidler	-2 460 522	0	0	0	0	-2 460 522
Anskaffelseskost 31.12.2023	35 189 854	8 234 289	9 337 665	6 017 705	823 961	59 603 474
Akkumulerte avskrivninger	24 104 629	8 124 360	2 268 582	692 036	82 396	35 272 003
Bokført verdi pr. 31.12.2023	11 085 225	109 929	7 069 083	5 325 669	741 565	24 331 471
Årets avskrivninger	2 462 131	7 453	993 568	641 889	82 396	4 187 437
Økonomisk levetid	5 - 20 år	*) 5 år	*) 5 år	*) 5 år	*) 5 år	
Avskrivningsplan	Lineær	Lineær	Lineær	Lineær	Lineær	

*) Fra 1.des 2023 ble leieperiode for lokaler endret fra 10 år til 5 år. Fra des er avskrivningsplan for ombyggingskost endret fra 10 år til 5 år som tilsvarer resterende leieperiode. Avskrivning på ombygging av lokaler sum kr 1 725 307 er presentert som annen driftskostnad da de anses som periodisering av leiekostnad

Note 5 Leieavtale

	2023	2022
Leiekostnader lokaler - årlig kostnad	6 509 790	5 916 603
Sum	6 509 790	5 916 603

Leieavtale løper i 5 år fra 1.des 2023

Note 6 Skatt

Årets skattekostnad	2023	2022
Resultatført skatt på ordinært resultat:		
Betalbar skatt	0	2 419 108
Endring i utsatt skattefordel	-1 516 115	-326 983
Skattekostnad ordinært resultat	-1 516 115	2 092 125
Skattepliktig inntekt:		
Resultat før skatt	-6 914 417	9 927 277
Permanente forskjeller	22 984	-396 706
Endring i midlertidige forskjeller	1 799 578	1 465 374
Skattepliktig inntekt	-5 091 855	10 995 946
Betalbar skatt i balansen:		
Betalbar skatt på årets resultat	0	2 419 108
Sum betalbar skatt i balansen	0	2 419 108
Beregning av effektiv skattesats		
Resultat før skatt	-6 914 417	9 927 277

Kverneland Bil Haugesund AS

Side 8



Kverneland Bil Haugesund AS

Noter til regnskapet 2023

Beregnet skatt av resultat før skatt	-1 521 172	2 184 001
Skatteeffekt av permanente forskjeller	5 056	-87 275
Sum	-1 516 115	2 096 726
Effektiv skattesats	21,9 %	21,1 %

Skatteeffekten av midlertidige forskjeller og underskudd til fremføring som har gitt opphav til utsatt skatt og utsatte skattefordeler, spesifisert på typer av midlertidige forskjeller

	2023	2022	Endring
Varige driftsmidler	3 197 235	1 841 818	-1 355 416
Varebeholdning	-7 756 272	-3 601 278	4 154 995
Fordringer	-1 555 770	-2 555 770	-1 000 000
Avsetninger mv	-5 289 194	-5 289 194	0
Sum	-11 404 002	-9 604 423	1 799 578
Akkumulert fremførbart underskudd	-5 091 855	0	5 091 855
Grunnlag for utsatt skattefordel	-16 495 856	-9 604 423	6 891 433
Utsatt skattefordel (22 %)	-3 629 088	-2 112 973	1 516 115

Note 7 Egenkapital

	Aksjekapital	Overkurs	Annen Innskutt egenkapital	Annen egenkapital	Sum egenkapital
Pr. 31.12.2022	1 900 000	0	19 838 403	32 122 529	53 860 932
Pr 01.01.2023	1 900 000	0	19 838 403	32 122 529	53 860 932
Kapitalforhøyelse - gjeldskonvertering	104 500	13 202 877			13 307 377
Årets resultat				-5 398 302	-5 398 302
Pr 31.12.2023	2 004 500	13 202 877	19 838 403	26 724 227	61 770 007

Note 8 Fordringer med forfall senere enn ett år

Fordringer med forfall senere enn ett år	2023	2022
Andre kortsiktige fordringer	0	0
Sum	0	0



Kverneland Bil Haugesund AS

Noter til regnskapet 2023

Note 9 Mellomværende med selskap i samme konsern mv.

	Kundefordringer		Andre kortsiktige fordringer	
	2023	2022	2023	2022
Foretak i samme konsern	0	0	0	0
Sum	0	0	0	0

	Langsiktig gjeld		Annen kortsiktig gjeld	
	2023	2022	2023	2022
Foretak i samme konsern	0	17 584 068	0	130 733
Sum	0	17 584 068	0	130 733

Note 10 Varelager

	2023	2022
Lager innkjøpte varer for videresalg		
Anskaffelsesverdi	112 731 264	134 063 430
Nedskrivning for ukurans	-7 756 273	-3 601 279
Sum	104 974 991	130 462 151

Note 11 Pantstillelser og garantier

	2023	2022
Pantsikret gjeld, pantstillelser og garantier		
Leverandørgjeld	50 667 488	71 662 300
Kortsiktig gjeld til kredittinstitusjoner	5 814 294	0
Sum	56 481 782	71 662 300
Bokført verdi av pantsikrede eiendeler		
Fordringer	7 077 894	22 376 636
Varelager	104 974 992	130 462 152
Sum	112 052 886	152 838 789

Note 12 Kundefordringer

	2023	2022
Kundefordringer til pålydende	8 633 664	24 932 406
Avsetning til tap	-1 555 770	-2 555 770
Sum	7 077 894	22 376 636



Kverneland Bil Haugesund AS

Noter til regnskapet 2023

Note 13 Bankinnskudd

Innestående midler på skattetrekkskonto (bundne midler) er på kr 2 150 134.

Note 14 Aksjonærer

Aksjekapitalen i Kverneland Bil Haugesund AS pr. 31.12 består av:

	Antall	Pålydende	Bokført
Ordinære aksjer	9 500	211,0	2 004 500
Sum	9 500		2 004 500

Eierstruktur

De største aksjonærene i % pr. 31.12 var:

	Ordinære	Eierandel	Stemmeandel
Kverneland Bil AS	9 500	100,0	100,0

Note 15 Forpliktelse

Bokførte forpliktelser - andel av kortsiktig gjeld

	2023	2022
Avsetning for fremtidige garantiforpliktelser	1 289 194	1 289 194
Avsetning for usikkerhet knyttet til gjenkjøpsavtaler leasingportefølje	4 000 000	4 000 000
Sum	5 289 194	5 289 194

Ikke bokførte forpliktelser

	2023	2022
Gjenkjøpsforpliktelse leasingportefølje	140 409 000	171 079 000
Sum	140 409 000	171 079 000



Laastad & Co AS

Kontantstrømanalyse

	2 023	2 022
Kontantstrømmer fra operasjonelle aktiviteter:		
Ordinært resultat før skattekostnad	-6 914 417	9 927 277
Periodens betalte skatt	-2 419 108	-4 664 957
Tap / Gevinst ved salg av driftsmidler/verdipapirer	-749 756	440 227
Ordinære avskrivninger, inkl avskrivning påkostning leide lokaler	4 187 438	3 341 942
Endring i varelager	25 487 160	-75 715 743
Endring i andre fordringer eks til gode konsernbidrag	-601 009	-3 328 894
Endring i kundefordringer og konsernkunder	15 298 742	-10 513 980
Endring i leverandørgjeld	-18 202 130	63 552 088
Effekt av endring i pensjonsforpliktelser		
Endring i tidsavgrensningsposter	-26 116 800	23 635 434
Netto kontantstrøm fra operasjonelle aktiviteter	-10 029 880	6 673 394
Kontantstrømmer fra investeringsaktiviteter:		
Innbetaling ved salg av varige driftsmidler	2 890 593	400 455
Utbetalinger ved kjøp / tilvirkning av varige driftsmidler	-5 377 932	-7 493 114
Innbetaling ved salg av andre investeringer	0	8 199 297
Netto kontantstrøm fra investeringsaktiviteter	-2 487 339	1 106 638
Kontantstrømmer fra finansieringsaktiviteter:		
Innbetalinger ved opptak av ny kortsiktig gjeld	5 814 294	0
Utbetalinger ved nedbetaling av langsiktig gjeld	-4 276 691	-16 805 376
Netto kontantstrøm fra finansieringsaktiviteter	1 537 603	-14 143 616
Netto endring i kontanter og kontantekvivalenter	-10 979 616	-6 363 584
Likvidbeholdning 01.01.	14 237 190	20 600 774
BEHOLDNING AV LIKVIDER 31.12.	3 257 574	14 237 190



Deloitte.

Deloitte AS
Sundgaten 119
Postboks 528
NO-5501 Haugesund
Norway

+47 52 70 25 40
www.deloitte.no

Til generalforsamlingen i Kverneland Bil Haugesund AS

UAVHENGIG REVISORS BERETNING

Konklusjon

Vi har revidert årsregnskapet for Kverneland Bil Haugesund AS som består av balanse per 31. desember 2023, resultatregnskap, kontantstrømoppstilling for regnskapsåret avsluttet per denne datoen og noter til årsregnskapet, herunder et sammendrag av viktige regnskapsprinsipper.

Etter vår mening

- oppfyller årsregnskapet gjeldende lovkrav, og
- gir årsregnskapet et rettviseende bilde av selskapets finansielle stilling per 31. desember 2023 og av dets resultater og kontantstrømmer for regnskapsåret avsluttet per denne datoen i samsvar med regnskapslovens regler og god regnskapsskikk i Norge.

Grunnlag for konklusjonen

Vi har gjennomført revisjonen i samsvar med International Standards on Auditing (ISA-ene). Våre oppgaver og plikter i henhold til disse standardene er beskrevet nedenfor under *Revisors oppgaver og plikter ved revisjonen av årsregnskapet*. Vi er uavhengige av selskapet i samsvar med kravene i relevante lover og forskrifter i Norge og International Code of Ethics for Professional Accountants (inkludert internasjonale uavhengighetsstandarder) utstedt av International Ethics Standards Board for Accountants (IESBA-reglene), og vi har overholdt våre øvrige etiske forpliktelser i samsvar med disse kravene. Innhentet revisjonsbevis er etter vår vurdering tilstrekkelig og hensiktsmessig som grunnlag for vår konklusjon.

Øvrig informasjon

Styret og daglig leder (ledelsen) er ansvarlige for informasjonen i årsberetningen. Vår konklusjon om årsregnskapet ovenfor dekker ikke informasjonen i årsberetningen.

I forbindelse med revisjonen av årsregnskapet er det vår oppgave å lese årsberetningen. Formålet er å vurdere hvorvidt det foreligger vesentlig inkonsistens mellom årsberetningen og årsregnskapet og den kunnskap vi har opparbeidet oss under revisjonen av årsregnskapet, eller hvorvidt informasjon i årsberetningen ellers fremstår som vesentlig feil. Vi har plikt til å rapportere dersom årsberetningen fremstår som vesentlig feil. Vi har ingenting å rapportere i så henseende.

Basert på kunnskapen vi har opparbeidet oss i revisjonen, mener vi at årsberetningen

- er konsistent med årsregnskapet og
- inneholder de opplysninger som skal gis i henhold til gjeldende lovkrav.

Ledelsens ansvar for årsregnskapet

Ledelsen er ansvarlig for å utarbeide årsregnskapet og for at det gir et rettviseende bilde i samsvar med regnskapslovens regler og god regnskapsskikk i Norge. Ledelsen er også ansvarlig for slik internkontroll som den finner nødvendig for å kunne utarbeide et årsregnskap som ikke inneholder vesentlig feilinformasjon, verken som følge av misligheter eller utilsiktede feil.

Ved utarbeidelsen av årsregnskapet må ledelsen ta standpunkt til selskapets evne til fortsatt drift og opplyse om forhold av betydning for fortsatt drift. Forutsetningen om fortsatt drift skal legges til grunn for årsregnskapet så lenge det ikke er sannsynlig at virksomheten vil bli avvirket.

Deloitte AS and Deloitte Advokatfirma AS are the Norwegian affiliates of Deloitte NSE LLP, a member firm of Deloitte Touche Tohmatsu Limited, a UK private company limited by guarantee ("DTTL"). DTTL and each of its member firms are legally separate and independent entities. DTTL and Deloitte NSE LLP do not provide services to clients. Please see www.deloitte.com/about to learn more about our global network of member firms.

Deloitte Norway conducts business through two legally separate and independent limited liability companies: Deloitte AS, providing audit, consulting, financial advisory and risk management services, and Deloitte Advokatfirma AS, providing tax and legal services.

Registrert i Foretaksregisteret
Medlemmer av Den norske Revisorforening
Organisasjonsnummer: 980 211 282



Deloitte.

Uavhengig revisors beretning
Kverneland Bil Haugesund AS

Revisors oppgaver og plikter ved revisjonen av årsregnskapet

Vårt mål er å oppnå betryggende sikkerhet for at årsregnskapet som helhet ikke inneholder vesentlig feilinformasjon, verken som følge av misligheter eller utilsiktede feil, og å avgi en revisjonsberetning som inneholder vår konklusjon. Betryggende sikkerhet er en høy grad av sikkerhet, men ingen garanti for at en revisjon utført i samsvar med ISA-ene, alltid vil avdekke vesentlig feilinformasjon. Feilinformasjon kan oppstå som følge av misligheter eller utilsiktede feil. Feilinformasjon er å anse som vesentlig dersom den enkeltvis eller samlet med rimelighet kan forventes å påvirke de økonomiske beslutningene som brukerne foretar på grunnlag av årsregnskapet.

Som del av en revisjon i samsvar med ISA-ene, utøver vi profesjonelt skjønn og utviser profesjonell skepsis gjennom hele revisjonen. I tillegg:

- identifiserer og vurderer vi risikoen for vesentlig feilinformasjon i årsregnskapet, enten det skyldes misligheter eller utilsiktede feil. Vi utformer og gjennomfører revisjons handlinger for å håndtere slike risikoer, og innhenter revisjonsbevis som er tilstrekkelig og hensiktsmessig som grunnlag for vår konklusjon. Risikoen for at vesentlig feilinformasjon som følge av misligheter ikke blir avdekket, er høyere enn for feilinformasjon som skyldes utilsiktede feil, siden misligheter kan innebære samarbeid, forfalskning, bevisste utelatelser, uriktige fremstillinger eller overstyring av internkontroll.
- opparbeider vi oss en forståelse av intern kontroll som er relevant for revisjonen, for å utforme revisjons handlinger som er hensiktsmessige etter omstendighetene, men ikke for å gi uttrykk for en mening om effektiviteten av selskapets interne kontroll.
- evaluerer vi om de anvendte regnskapsprinsippene er hensiktsmessige og om regnskapsestimaterne og tilhørende noteopplysninger utarbeidet av ledelsen er rimelige.
- konkluderer vi på om ledelsens bruk av fortsatt drift-forutsetningen er hensiktsmessig, og, basert på innhentede revisjonsbevis, hvorvidt det foreligger vesentlig usikkerhet knyttet til hendelser eller forhold som kan skape tvil av betydning om selskapets evne til fortsatt drift. Dersom vi konkluderer med at det eksisterer vesentlig usikkerhet, kreves det at vi i revisjonsberetningen henleder oppmerksomheten på tilleggsopplysningene i årsregnskapet, eller, dersom slike tilleggsopplysninger ikke er tilstrekkelige, at vi modifierer vår konklusjon. Våre konklusjoner er basert på revisjonsbevis innhentet frem til datoen for revisjonsberetningen. Etterfølgende hendelser eller forhold kan imidlertid medføre at selskapet ikke kan fortsette driften.
- evaluerer vi den samlede presentasjonen, strukturen og innholdet i årsregnskapet, inkludert tilleggsopplysningene, og hvorvidt årsregnskapet gir uttrykk for de underliggende transaksjonene og hendelsene på en måte som gir et rettviseende bilde.

Vi kommuniserer med styret blant annet om det planlagte innholdet i og tidspunkt for revisjonsarbeidet og eventuelle vesentlige funn i revisjonen, herunder vesentlige svakheter i intern kontroll som vi avdekker gjennom revisjonen.

Haugesund, 19. juni 2024
Deloitte AS

Asbjørn Rogde
statsautorisert revisor
(elektronisk signert)



Uavhengig revisors beretning

Name	Date
Rogde, Asbjørn Magne	2024-06-19

Identification

 bankID Rogde, Asbjørn Magne



This document contains electronic signatures using EU-compliant PAdES - PDF
Advanced Electronic Signatures (Regulation (EU) No 910/2014 (eIDAS))