



ÅRSREGNSKAPET FOR REGNSKAPSÅRET 2023 - GENERELL INFORMASJON

Enheten

Organisasjonsnummer:	989 176 218
Organisasjonsform:	Aksjeselskap
Foretaksnavn:	QEST INVEST AS
Forretningsadresse:	Klingremoveien 118 4877 GRIMSTAD

Regnskapsår

Årsregnskapets periode:	01.01.2023 - 31.12.2023
-------------------------	-------------------------

Konsern

Morselskap i konsern:	Ja
Konsernregnskap lagt ved:	Nei

Regnskapsregler

Regler for små foretak benyttet:	Ja
Benyttet ved utarbeidelsen av årsregnskapet til selskapet:	Regnskapslovens alminnelige regler

Årsregnskapet fastsatt av kompetent organ

Bekreftet av representant for selskapet:	Kenneth Kleivene
Dato for fastsettelse av årsregnskapet:	13.08.2024

Grunnlag for avgivelse

År 2023: Årsregnskapet er elektronisk innlevert
År 2022: Tall er hentet fra elektronisk innlevert årsregnskap fra 2023

Det er ikke krav til at årsregnskapet m.v. som sendes til Regnskapsregisteret er undertegnet. Kontrollen på at dette er utført ligger hos revisor/enhetens øverste organ. Sikkerheten ivaretas ved at innsender har rolle/rettighet for innsending av årsregnskapet via Altinn, og ved at det bekreftes at årsregnskapet er fastsatt av kompetent organ.

Brønnøysundregistrene, 06.07.2025



Resultatregnskap

Beløp i: NOK	Note	2023	2022
RESULTATREGNSKAP			
Inntekter			
Sum inntekter		0	0
Kostnader			
Lønnskostnad	1, 2	0	0
Annen driftskostnad		64 691	59 021
Sum kostnader		64 691	59 021
Driftsresultat		-64 691	-59 021
Finansinntekter og finanskostnader			
Annen renteinntekt		239 472	117 655
Annen finansinntekt		158 211	42 477
Verdiøkning av finansielle instrumenter vurdert til virkelig verdi		251 351	3 200
Sum finansinntekter		649 034	163 332
Verdireduksjon av finansielle instrumenter vurdert til virkelig verdi		0	380 645
Annen finanskostnad		145 289	122 325
Sum finanskostnader		145 289	502 970
Netto finans		503 745	-339 638
Resultat før skattekostnad		439 054	-398 659
Skattekostnad	3	0	0
Årsresultat		439 054	-398 659
Overføringer og disponeringer			
Tilleggsutbytte		1 000 000	300 000
Annen egenkapital		-560 946	-698 659
Sum overføringer og disponeringer		439 054	-398 659



Balanse

Beløp i: NOK	Note	2023	2022
BALANSE - EIENDELER			
Anleggsmidler			
Immaterielle eiendeler			
Sum immaterielle eiendeler		0	0
Varige driftsmidler			
Sum varige driftsmidler		0	0
Finansielle anleggsmidler			
Investering i datterselskap	4	2 777 110	2 777 110
Lån til foretak i samme konsern	4	6 592 922	6 898 434
Investeringer i tilknyttet selskap	4	203 400	203 400
Andre langsiktige fordringer		0	80 000
Sum finansielle anleggsmidler		9 573 432	9 958 944
Sum anleggsmidler		9 573 432	9 958 944
Omløpsmidler			
Varer			
Fordringer			
Sum fordringer		0	0
Investeringer			
Markedsbaserte aksjer		2 415 682	2 012 499
Markedsbaserte obligasjoner		40 000	60 000
Sum investeringer		2 455 682	2 072 499
Bankinnskudd, kontanter og lignende			
Bankinnskudd, kontanter og lignende		1 871 572	2 465 051
Sum bankinnskudd, kontanter og lignende		1 871 572	2 465 051
Sum omløpsmidler		4 327 254	4 537 551
SUM EIENDELER		13 900 685	14 496 494



Balanse

Beløp i: NOK	Note	2023	2022
BALANSE - EGENKAPITAL OG GJELD			
Egenkapital			
Innskutt egenkapital			
Aksjekapital	5, 6	100 000	100 000
Sum innskutt egenkapital		100 000	100 000
Opptjent egenkapital			
Annen egenkapital	6	13 788 081	14 349 027
Sum opptjent egenkapital		13 788 081	14 349 027
Sum egenkapital		13 888 081	14 449 027
Gjeld			
Langsiktig gjeld			
Sum avsetninger for forpliktelser		0	0
Annen langsiktig gjeld			
Sum annen langsiktig gjeld		0	0
Sum langsiktig gjeld		0	0
Kortsiktig gjeld			
Leverandørgjeld		322	0
Betalbar skatt	3	0	0
Annen kortsiktig gjeld		12 282	47 467
Sum kortsiktig gjeld		12 604	47 467
Sum gjeld		12 604	47 467
SUM EGENKAPITAL OG GJELD		13 900 685	14 496 494



Brønnøysundregistrene

ÅRSREGNSKAP FOR REGNSKAPSÅRET 2023 - GENERELL INFORMASJON

Journalnummer: 2024 728975

Enheten

Organisasjonsnummer: 989 176 218
Organisasjonsform: Aksjeselskap
Foretaksnavn: QEST INVEST AS
Forretningsadresse: Klingremoveien 118
4877 GRIMSTAD

Regnskapsår

Årsregnskapets periode: 01.01.2023 - 31.12.2023

Konsern

Morselskap i konsern: Ja
Konsernregnskap lagt ved: Nei

Regnskapsregler

Regler for små foretak benyttet: Ja
Benyttet ved utarbeidelsen av
årsregnskapet til selskapet: Regnskapslovens alminnelige regler

Årsregnskapet fastsatt av kompetent organ

Bekreftet av representant for selskapet: Kenneth Kleivene
Dato for fastsettelse av årsregnskapet: 13.08.2024

Revisjon

Årsregnskapet er utarbeidet av ekstern
autorisert regnskapsfører: Ja
Ekstern autorisert regnskapsfører har i
løpet av regnskapsåret bistått ved den
løpende regnskapsføringen eller utført
andre tjenester for selskapet enn å
utarbeide årsregnskapet: Ja

Grunnlag for avgivelse

År 2023: Årsregnskap er elektronisk innlevert.
År 2022: Tall er hentet fra elektronisk innlevert årsregnskap fra 2023.

Det er ikke krav til at årsregnskapet m.v. som sendes til Regnskapsregisteret er undertegnet. Kontrollen på at dette er utført ligger hos revisor/enhetens øverste organ. Sikkerheten ivaretas ved at innsender har rolle/rettighet for innsending av årsregnskapet via Altinn, og ved at det bekreftes at årsregnskapet er fastsatt av kompetent organ.

Brønnøysundregistrene, 24.08.2024

Brønnøysundregistrene
Postadresse: Postboks 900, 8910 Brønnøysund
Telefon: 75 00 75 00
E-post: firmapost@brreg.no Internett: www.brreg.no
Organisasjonsnummer: 974 760 673



Organisasjonsnr: 989 176 218
QEST INVEST AS

RESULTATREGNSKAP

Beløp i: NOK	Note	2023	2022
RESULTATREGNSKAP			
Inntekter			
Sum inntekter		0	0
Kostnader			
Lønnskostnad	1, 2	0	0
Annen driftskostnad		64 691	59 021
Sum kostnader		64 691	59 021
Driftsresultat		-64 691	-59 021
Finansinntekter og finanskostnader			
Annen renteinntekt		239 472	117 655
Annen finansinntekt		158 211	42 477
Verdiøkning av finansielle instrumenter vurdert til virkelig verdi		251 351	3 200
Sum finansinntekter		649 034	163 332
Verdireduksjon av finansielle instrumenter vurdert til virkelig verdi		0	380 645
Annen finanskostnad		145 289	122 325
Sum finanskostnader		145 289	502 970
Netto finans		503 745	-339 638
Resultat før skattekostnad		439 054	-398 659
Skattekostnad	3	0	0
Årsresultat		439 054	-398 659
Overføringer og disponeringer			
Tilleggsutbytte		1 000 000	300 000
Annen egenkapital		-560 946	-698 659
Sum overføringer og disponeringer		439 054	-398 659



Organisasjonsnr: 989 176 218
QEST INVEST AS

BALANSE

Beløp i: NOK	Note	2023	2022
BALANSE - EIENDELER			
Anleggsmidler			
Immaterielle eiendeler			
Sum immaterielle eiendeler		0	0
Varige driftsmidler			
Sum varige driftsmidler		0	0
Finansielle anleggsmidler			
Investering i datterselskap	4	2 777 110	2 777 110
Lån til foretak i samme konsern	4	6 592 922	6 898 434
Investeringer i tilknyttet selskap	4	203 400	203 400
Andre langsiktige fordringer		0	80 000
Sum finansielle anleggsmidler		9 573 432	9 958 944
Sum anleggsmidler		9 573 432	9 958 944
Omløpsmidler			
Varer			
Fordringer			
Sum fordringer		0	0
Investeringer			
Markedsbaserte aksjer		2 415 682	2 012 499
Markedsbaserte obligasjoner		40 000	60 000
Sum investeringer		2 455 682	2 072 499
Bankinnskudd, kontanter og lignende			
Bankinnskudd, kontanter og lignende		1 871 572	2 465 051
Sum bankinnskudd, kontanter og lignende		1 871 572	2 465 051
Sum omløpsmidler		4 327 254	4 537 551
SUM EIENDELER		13 900 685	14 496 494

BALANSE - EGENKAPITAL OG GJELD

Egenkapital
Innskutt egenkapital



Aksjekapital	5, 6	100 000	100 000
Sum innskutt egenkapital		100 000	100 000
Opptjent egenkapital			
Annen egenkapital	6	13 788 081	14 349 027
Sum opptjent egenkapital		13 788 081	14 349 027
Sum egenkapital		13 888 081	14 449 027
Gjeld			
Langsiktig gjeld			
Sum avsetninger for forpliktelseser		0	0
Annen langsiktig gjeld		0	0
Sum annen langsiktig gjeld		0	0
Sum langsiktig gjeld		0	0
Kortsiktig gjeld			
Leverandørgjeld		322	0
Betalbar skatt	3	0	0
Annen kortsiktig gjeld		12 282	47 467
Sum kortsiktig gjeld		12 604	47 467
Sum gjeld		12 604	47 467
SUM EGENKAPITAL OG GJELD		13 900 685	14 496 494



Organisasjonsnr: 989 176 218
QEST INVEST AS

NOTEOPPLYSNINGER - SELSKAP - alle poster oppgitt i hele tall

Note

Regnskapsprinsipper

Årsregnskapet er satt opp i samsvar med regnskapsloven og god regnskapsskikk for små foretak. Klassifisering og vurdering av balanseposter Anleggsmidler er eiendeler bestemt til varig eie eller bruk. Eiendeler som er knyttet til varekretsløpet er klassifisert som omløpsmidler. Fordringer klassifiseres som omløpsmidler hvis de forfaller til betaling innen ett år etter transaksjonsdagen. Tilsvarende klassifiseres gjeld som kortsiktig hvis gjelden forfaller til betaling innen ett år. Omløpsmidler vurderes til laveste av anskaffelseskost og virkelig verdi. Kortsiktig gjeld balanseføres til nominelt beløp på etableringstidspunktet. Anleggsmidler vurderes til anskaffelseskost. Varige anleggsmidler avskrives etter en fornuftig avskrivningsplan. Anleggsmidlene nedskrives til virkelig verdi ved verdifall som ikke forventes å være forbigående. Langsiktig gjeld med unntak av andre avsetninger balanseføres til nominelt beløp på etableringstidspunktet. Fordringer Kundefordringer og andre fordringer er oppført i balansen til pålydende etter fradrag for avsetning til forventet tap. Avsetning til tap gjøres på grunnlag av individuelle vurderinger av de enkelte fordringene. Forøvrig er følgende regnskapsprinsipper anvendt: FIFO-metoden for tilordning av anskaffelseskost for ombyttbare finansielle eiendeler, laveste verdis prinsipp for markedsbaserte finansielle omløpsmidler. Kostmetoden er benyttet for investeringer i datterselskap/tilknyttet selskap. Utbytte er inntektsført samme år som det er avsatt i datterselskap/tilknyttet selskap, dersom det er sannsynlig at beløpet vil mottas. Ved utbytte som overstiger andel av tilbakeholdt resultat etter kjøpet representerer den overskytende del tilbakebetaling av investert kapital, og er fratrukket investeringens verdi i balansen. Valuta Pengeposter i utenlandsk valuta vurderes etter børskursen på valutaen etter kursnoteringen på den siste dagen i regnskapsåret

Note

1

Antall årsverk i regnskapsåret

0.00

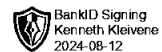
<u>Sum</u>	<u>Beløp</u>
------------	--------------

<u>Balanseført verdi 31.12.</u>	<u>Varige driftsmidler</u>	<u>Immaterielle eiend.</u>
---------------------------------	----------------------------	----------------------------

Konsernregnskap

Morselskapet sitt navn

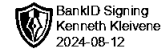
Forretningskontor for morselskapet



Årsregnskap for
QEST INVEST AS
989176218
Regnskapsår
01.01.2023 - 31.12.2023



QEST INVEST AS
989 176 218

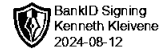


Resultatregnskap

	Note	2023	2022
Driftskostnader			
Lønnskostnad	1, 2	0	0
Annen driftskostnad		-64 691	-59 021
Sum driftskostnader		-64 691	-59 021
Driftsresultat		-64 691	-59 021
Finansinntekter			
Annen renteinntekt		239 472	117 655
Annen finansinntekt		158 211	42 477
Verdiøkning av finansielle instrumenter vurdert til virkelig verdi		251 351	3 200
Sum finansinntekter		649 034	163 332
Finanskostnader			
Verdireduksjon av finansielle instrumenter vurdert til virkelig verdi		0	-380 645
Annen finanskostnad		-145 289	-122 325
Sum finanskostnader		-145 289	-502 970
Netto finans		503 745	-339 638
Resultat før skattekostnad		439 054	-398 659
Skattekostnad	3	0	0
Årsresultat		439 054	-398 659
Overføringer			
Tilleggsutbytte		1 000 000	300 000
Annen egenkapital		-560 946	-698 659
Sum overføringer		439 054	-398 659



QEST INVEST AS
989 176 218

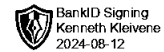


Balanse

	Note	31.12.2023	31.12.2022
EIENDELER			
Anleggsmidler			
Finansielle anleggsmidler			
Investering i datterselskap	4	2 777 110	2 777 110
Lån til foretak i samme konsern	4	6 592 922	6 898 434
Investeringer i tilknyttet selskap	4	203 400	203 400
Andre langsiktige fordringer		0	80 000
Sum finansielle anleggsmidler		9 573 432	9 958 944
Sum anleggsmidler		9 573 432	9 958 944
Omløpsmidler			
Investeringer			
Markedsbaserte aksjer		2 415 682	2 012 499
Markedsbaserte obligasjoner		40 000	60 000
Sum investeringer		2 455 682	2 072 499
Bankinnskudd, kontanter og lignende			
Bankinnskudd, kontanter og lignende		1 871 572	2 465 051
Sum bankinnskudd, kontanter og lignende		1 871 572	2 465 051
Sum omløpsmidler		4 327 254	4 537 551
SUM EIENDELER		13 900 685	14 496 494



QEST INVEST AS
989 176 218



Balanse

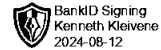
	Note	31.12.2023	31.12.2022
EGENKAPITAL OG GJELD			
Egenkapital			
Innskutt egenkapital			
Aksjekapital	5, 6	100 000	100 000
Sum innskutt egenkapital		100 000	100 000
Opptjent egenkapital			
Annen egenkapital	6	13 788 081	14 349 027
Sum opptjent egenkapital		13 788 081	14 349 027
Sum egenkapital		13 888 081	14 449 027
Gjeld			
Kortsiktig gjeld			
Leverandørgjeld		322	0
Annen kortsiktig gjeld		12 282	47 467
Sum kortsiktig gjeld		12 604	47 467
Sum gjeld		12 604	47 467
SUM EGENKAPITAL OG GJELD		13 900 685	14 496 494

Grimstad, 12.08.2024

Kenneth Kleivene
styrets leder / daglig leder



QEST INVEST AS
989 176 218



Noter

Regnskapsprinsipper

Årsregnskapet er satt opp i samsvar med regnskapsloven og god regnskapsskikk for små foretak.

Klassifisering og vurdering av balanseposter

Anleggsmidler er eiendeler bestemt til varig eie eller bruk. Eiendeler som er knyttet til varekretsløpet er klassifisert som omløpsmidler. Fordringer klassifiseres som omløpsmidler hvis de forfaller til betaling innen ett år etter transaksjonsdagen. Tilsvarende klassifiseres gjeld som kortsiktig hvis gjelden forfaller til betaling innen ett år.

Omløpsmidler vurderes til laveste av anskaffelseskost og virkelig verdi. Kortsiktig gjeld balanseføres til nominelt beløp på etableringstidspunktet. Anleggsmidler vurderes til anskaffelseskost. Varige anleggsmidler avskrives etter en fornuftig avskrivningsplan. Anleggsmidlene nedskrives til virkelig verdi ved verdifall som ikke forventes å være forbigående. Langsiktig gjeld med unntak av andre avsetninger balanseføres til nominelt beløp på etableringstidspunktet.

Fordringer

Kundefordringer og andre fordringer er oppført i balansen til pålydende etter fradrag for avsetning til forventet tap. Avsetning til tap gjøres på grunnlag av individuelle vurderinger av de enkelte fordringene.

Forøvrig er følgende regnskapsprinsipper anvendt:

FIFO-metoden for tilordning av anskaffelseskost for ombyttbare finansielle eiendeler, laveste verdis prinsipp for markedsbaserte finansielle omløpsmidler. Kostmetoden er benyttet for investeringer i datterselskap/tilknyttet selskap. Utbytte er inntektsført samme år som det er avsatt i datterselskap/tilknyttet selskap, dersom det er sannsynlig at beløpet vil mottas. Ved utbytte som overstiger andel av tilbakeholdt resultat etter kjøpet representerer den overskytende del tilbakebetaling av investert kapital, og er fratrukket investeringens verdi i balansen.

Valuta

Pengeposter i utenlandsk valuta vurderes etter børskursen på valutaen etter kursnoteringen på den siste dagen i regnskapsåret

Note 1 - Antall årsverk

Selskapet har ikke hatt ansatte i løpet av regnskapsåret.

Note 2 - Lån og sikkerhetsstillelse til ledende personer, eiere med videre

Det er ikke gitt lån eller sikkerhetsstillelse til medlemmer av styrende organer.

Note 3 - Spesifisering av skatt

Skattepliktig inntekt	2023	2022
Resultat før skatt	439 054	-398 659
Permanente forskjeller	-381 392	360 203
- Anvendelse av fremførbart underskudd	-57 662	0
Skattepliktig inntekt	0	-38 456

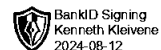
Mer om skattekostnad

Utsatt skattefordel balanseføres ikke i regnskapet.



QEST INVEST AS

989 176 218



Note 4 - Investeringer i datterselskap og tilnyttede selskap

Datterselskap	Forretnings- kontor	Stemme-/ eierandel	Kostpris	Selskapets resultat	Selskapets egenkapital
Trenco Eiendom AS	Grimstad	100,00 %	2 069 000	-2 300	6 371 637
Sunset Qest US Group	USA	100,00 %	610	Ikke kjent	Ikke kjent
Kleivene AS	Grimstad	70,56 %	707 500	-21 913	643 525

Selskapet har en fordring på Trenco Eiendom AS, kr 595 529.

Selskapet har en fordring på Sunset Qest US Group, kr 5 997 393.

Tilknyttet selskap	Forretnings- kontor	Stemme-/ eierandel	Kostpris	Selskapets resultat	Selskapets egenkapital
Klegg AS	Grimstad	33,33 %	203 400	2 048 621	2 633 866

Note 5 - Aksjekapital

Aksjeklasse	Antall aksjer	Aksjenes pålydende	Bokført verdi
Ordinære	1	100 000	100 000

Aksjonærer	Antall aksjer	Eierandel %	Aksjeklasse
Kenneth Kleivene	1	100,00	Ordinære

Note 6 - Egenkapital

	Aksjekapital	Opptjent egenkapital	Sum
Egenkapital 31.12.2022	100 000	14 349 027	14 449 027
Årsresultat	0	439 054	439 054
Tilleggsutbytte i løpet av året, basert på siste fastsatte regnskap	0	-1 000 000	-1 000 000
Egenkapital 31.12.2023	100 000	13 788 081	13 888 081



RSM Norge AS

Gravane 20, 4610 Kristiansand
Org.nr: 982 316 588 MVA

T +47 38 07 07 00
F +47 23 11 42 01

www.rsmnorge.no

Til generalforsamlingen i Qest Invest AS

Uavhengig revisors beretning

Konklusjon

Vi har revidert årsregnskapet for Qest Invest AS som viser et overskudd på NOK 439 054. Årsregnskapet består av balanse per 31. desember 2023, resultatregnskap for regnskapsåret avsluttet per denne datoen og noter til årsregnskapet, herunder et sammendrag av viktige regnskapsprinsipper.

Etter vår mening

- oppfyller årsregnskapet gjeldende lovkrav, og
- gir årsregnskapet et rettviseende bilde av selskapets finansielle stilling per 31. desember 2023, og av dets resultater for regnskapsåret avsluttet per denne datoen i samsvar med regnskapslovens regler og god regnskapsskikk i Norge.

Grunnlag for konklusjonen

Vi har gjennomført revisjonen i samsvar med International Standards on Auditing (ISA-ene). Våre oppgaver og plikter i henhold til disse standardene er beskrevet nedenfor under *Revisors oppgaver og plikter ved revisjonen av årsregnskapet*. Vi er uavhengige av selskapet i samsvar med kravene i relevante lover og forskrifter i Norge og International Code of Ethics for Professional Accountants (inkludert internasjonale uavhengighetsstandarder) utstedt av International Ethics Standards Board for Accountants (IESBA-reglene), og vi har overholdt våre øvrige etiske forpliktelser i samsvar med disse kravene. Innhentet revisjonsbevis er etter vår vurdering tilstrekkelig og hensiktsmessig som grunnlag for vår konklusjon.

Andre forhold

Selskapets årsregnskap er avlagt etter utløpet av lovens frist for avleggelse av årsregnskap.

Styrets og daglig leders ansvar for årsregnskapet

Styret og daglig leder (ledelsen) er ansvarlige for å utarbeide årsregnskapet og for at det gir et rettviseende bilde i samsvar med regnskapslovens regler og god regnskapsskikk i Norge. Ledelsen er også ansvarlig for slik internkontroll som den finner nødvendig for å kunne utarbeide et regnskap som ikke inneholder vesentlig feilinformasjon, verken som følge av misligheter eller utilsiktede feil.

Ved utarbeidelsen av årsregnskapet må ledelsen ta standpunkt til selskapets evne til fortsatt drift og opplyse om forhold av betydning for fortsatt drift. Forutsetningen om fortsatt drift skal legges til grunn for årsregnskapet så lenge det ikke er sannsynlig at virksomheten vil bli avvirket.

Revisors oppgaver og plikter ved revisjonen av årsregnskapet

Vårt mål er å oppnå betryggende sikkerhet for at årsregnskapet som helhet ikke inneholder vesentlig feilinformasjon, verken som følge av misligheter eller utilsiktede feil, og å avgi en revisjonsberetning som inneholder vår konklusjon. Betryggende sikkerhet er en høy grad av sikkerhet, men ingen garanti for at en revisjon utført i samsvar med ISA-ene, alltid vil avdekke vesentlig feilinformasjon. Feilinformasjon kan oppstå som følge av misligheter eller utilsiktede feil. Feilinformasjon er å anse som vesentlig dersom den enkeltvis eller samlet med rimelighet kan forventes å påvirke de økonomiske beslutningene som brukerne foretar på grunnlag av årsregnskapet.

THE POWER OF BEING UNDERSTOOD
AUDIT | TAX | CONSULTING

RSM Norge AS is a member of the RSM network and trades as RSM. RSM is the trading name used by the members of the RSM network. Each member of the RSM network is an independent accounting and consulting firm which practices in its own right. The RSM network is not itself a separate legal entity in any jurisdiction.



For videre beskrivelse av revisors oppgaver og plikter vises det til:
<https://revisorforeningen.no/revisjonsberetninger>

Kristiansand, 12. august 2024
RSM Norge AS

Nils Eivind Holst
Statsautorisert revisor



Årsregnskap for
QEST INVEST AS
989176218
Regnskapsår
01.01.2023 - 31.12.2023



QEST INVEST AS
989 176 218

Resultatregnskap

	Note	2023	2022
Driftskostnader			
Lønnskostnad	1, 2	0	0
Annen driftskostnad		-64 691	-59 021
Sum driftskostnader		-64 691	-59 021
Driftsresultat		-64 691	-59 021
Finansinntekter			
Annen renteinntekt		239 472	117 655
Annen finansinntekt		158 211	42 477
Verdøkning av finansielle instrumenter vurdert til virkelig verdi		251 351	3 200
Sum finansinntekter		649 034	163 332
Finanskostnader			
Verdireduksjon av finansielle instrumenter vurdert til virkelig verdi		0	-380 645
Annen finanskostnad		-145 289	-122 325
Sum finanskostnader		-145 289	-502 970
Netto finans		503 745	-339 638
Resultat før skattekostnad		439 054	-398 659
Skattekostnad	3	0	0
Årsresultat		439 054	-398 659
Overføringer			
Tilleggsutbytte		1 000 000	300 000
Annen egenkapital		-560 946	-698 659
Sum overføringer		439 054	-398 659



QEST INVEST AS
989 176 218

Balanse

	Note	31.12.2023	31.12.2022
EIENDELER			
Anleggsmidler			
Finansielle anleggsmidler			
Investering i datterselskap	4	2 777 110	2 777 110
Lån til foretak i samme konsern	4	6 592 922	6 898 434
Investeringer i tilknyttet selskap	4	203 400	203 400
Andre langsiktige fordringer		0	80 000
Sum finansielle anleggsmidler		9 573 432	9 958 944
Sum anleggsmidler		9 573 432	9 958 944
Omløpsmidler			
Investeringer			
Markedsbaserte aksjer		2 415 682	2 012 499
Markedsbaserte obligasjoner		40 000	60 000
Sum investeringer		2 455 682	2 072 499
Bankinnskudd, kontanter og lignende			
Bankinnskudd, kontanter og lignende		1 871 572	2 465 051
Sum bankinnskudd, kontanter og lignende		1 871 572	2 465 051
Sum omløpsmidler		4 327 254	4 537 551
SUM EIENDELER		13 900 685	14 496 494



QEST INVEST AS
989 176 218

Balanse

	Note	31.12.2023	31.12.2022
EGENKAPITAL OG GJELD			
Egenkapital			
Innskutt egenkapital			
Aksjekapital	5, 6	100 000	100 000
Sum innskutt egenkapital		100 000	100 000
Opptjent egenkapital			
Annen egenkapital	6	13 788 081	14 349 027
Sum opptjent egenkapital		13 788 081	14 349 027
Sum egenkapital		13 888 081	14 449 027
Gjeld			
Kortsiktig gjeld			
Leverandørgjeld		322	0
Annen kortsiktig gjeld		12 282	47 467
Sum kortsiktig gjeld		12 604	47 467
Sum gjeld		12 604	47 467
SUM EGENKAPITAL OG GJELD		13 900 685	14 496 494

Grimstad, 12.08.2024

Kenneth Kleivene
styrets leder / daglig leder



QEST INVEST AS
989 176 218

Noter

Regnskapsprinsipper

Årsregnskapet er satt opp i samsvar med regnskapsloven og god regnskapsskikk for små foretak.

Klassifisering og vurdering av balanseposter

Anleggsmidler er eiendeler bestemt til varig eie eller bruk. Eiendeler som er knyttet til varekretsløpet er klassifisert som omløpsmidler. Fordringer klassifiseres som omløpsmidler hvis de forfaller til betaling innen ett år etter transaksjonsdagen. Tilsvarende klassifiseres gjeld som kortsiktig hvis gjelden forfaller til betaling innen ett år.

Omløpsmidler vurderes til laveste av anskaffelseskost og virkelig verdi. Kortsiktig gjeld balanseføres til nominelt beløp på etableringstidspunktet. Anleggsmidler vurderes til anskaffelseskost. Varige anleggsmidler avskrives etter en fornuftig avskrivningsplan. Anleggsmidlene nedskrives til virkelig verdi ved verdifall som ikke forventes å være forbigående. Langsiktig gjeld med unntak av andre avsetninger balanseføres til nominelt beløp på etableringstidspunktet.

Fordringer

Kundefordringer og andre fordringer er oppført i balansen til pålydende etter fradrag for avsetning til forventet tap. Avsetning til tap gjøres på grunnlag av individuelle vurderinger av de enkelte fordringene.

Forøvrig er følgende regnskapsprinsipper anvendt:

FIFO-metoden for tilordning av anskaffelseskost for ombyttbare finansielle eiendeler, laveste verdis prinsipp for markedsbaserte finansielle omløpsmidler. Kostmetoden er benyttet for investeringer i datterselskap/tilknyttet selskap. Utbytte er inntektsført samme år som det er avsatt i datterselskap/tilknyttet selskap, dersom det er sannsynlig at beløpet vil mottas. Ved utbytte som overstiger andel av tilbakeholdt resultat etter kjøpet representerer den overskytende del tilbakebetaling av investert kapital, og er fratrukket investeringens verdi i balansen.

Valuta

Pengeposter i utenlandsk valuta vurderes etter børskursen på valutaen etter kursnoteringen på den siste dagen i regnskapsåret

Note 1 - Antall årsverk

Selskapet har ikke hatt ansatte i løpet av regnskapsåret.

Note 2 - Lån og sikkerhetsstillelse til ledende personer, eiere med videre

Det er ikke gitt lån eller sikkerhetsstillelse til medlemmer av styrende organer.

Note 3 - Spesifisering av skatt

Skattepliktig inntekt	2023	2022
Resultat før skatt	439 054	-398 659
Permanente forskjeller	-381 392	360 203
- Anvendelse av fremførbart underskudd	-57 662	0
Skattepliktig inntekt	0	-38 456

Mer om skattekostnad

Utsatt skattefordel balanseføres ikke i regnskapet.



QEST INVEST AS
989 176 218

Note 4 - Investeringer i datterselskap og tilnyttede selskap

Datterselskap	Forretnings- kontor	Stemme-/ eierandel	Kostpris	Selskapets resultat	Selskapets egenkapital
Trenco Eiendom AS	Grimstad	100,00 %	2 069 000	-2 300	6 371 637
Sunset Qest US Group	USA	100,00 %	610	Ikke kjent	Ikke kjent
Kleivene AS	Grimstad	70,56 %	707 500	-21 913	643 525

Selskapet har en fordring på Trenco Eiendom AS, kr 595 529.

Selskapet har en fordring på Sunset Qest US Group, kr 5 997 393.

Tilknyttet selskap	Forretnings- kontor	Stemme-/ eierandel	Kostpris	Selskapets resultat	Selskapets egenkapital
Klegg AS	Grimstad	33,33 %	203 400	2 048 621	2 633 866

Note 5 - Aksjekapital

Aksjeklasse	Antall aksjer	Aksjenes pålydende	Bokført verdi
Ordinære	1	100 000	100 000

Aksjonærer	Antall aksjer	Eierandel %	Aksjeklasse
Kenneth Kleivene	1	100,00	Ordinære

Note 6 - Egenkapital

	Aksjekapital	Opptjent egenkapital	Sum
Egenkapital 31.12.2022	100 000	14 349 027	14 449 027
Årsresultat	0	439 054	439 054
Tilleggsutbytte i løpet av året, basert på siste fastsatte regnskap	0	-1 000 000	-1 000 000
Egenkapital 31.12.2023	100 000	13 788 081	13 888 081