



ÅRSREGNSKAPET FOR REGNSKAPSÅRET 2024 - GENERELL INFORMASJON

Enheten

Organisasjonsnummer: 987 601 787
Organisasjonsform: Aksjeselskap
Foretaksnavn: HELSE VEST IKT AS
Forretningsadresse: Bjørnsons gate 29
5052 BERGEN

Regnskapsår

Årsregnskapets periode: 01.01.2024 - 31.12.2024

Konsern

Morselskap i konsern: Nei

Regnskapsregler

Regler for små foretak benyttet: Nei
Benyttet ved utarbeidelsen av årsregnskapet til selskapet: Regnskapslovens alminnelige regler

Årsregnskapet fastsatt av kompetent organ

Bekreftet av representant for selskapet: Leif Nordland
Dato for fastsettelse av årsregnskapet: 02.04.2025

Grunnlag for avgivelse

År 2024: Årsregnskapet er elektronisk innlevert
År 2023: Tall er hentet fra elektronisk innlevert årsregnskap fra 2024

Det er ikke krav til at årsregnskapet m.v. som sendes til Regnskapsregisteret er undertegnet. Kontrollen på at dette er utført ligger hos revisor/enhetens øverste organ. Sikkerheten ivaretas ved at innsender har rolle/rettighet for innsending av årsregnskapet via Altinn, og ved at det bekreftes at årsregnskapet er fastsatt av kompetent organ.

Brønnøysundregistrene, 09.07.2025



Resultatregnskap

Beløp i: NOK	Note	2024	2023
RESULTATREGNSKAP			
Inntekter			
Salgsinntekt	2	1 995 596 000	1 731 304 000
Basisramme	2	43 103 000	37 439 000
Sum inntekter		2 038 699 000	1 768 743 000
Kostnader			
Varekostnad		40 685 000	40 873 000
Lønnskostnad	3	616 722 000	554 417 000
Avskrivning på varige driftsmidler og immaterielle eiendeler	6	402 308 000	358 116 000
Annen driftskostnad	3,4	881 492 000	746 505 000
Sum kostnader		1 941 207 000	1 699 911 000
Driftsresultat		97 492 000	68 832 000
Finansinntekter og finanskostnader			
Annen renteinntekt	5	4 794 000	4 852 000
Sum finansinntekter		4 794 000	4 852 000
Rentekostnad til foretak i samme konsern	5	101 477 000	77 291 000
Annen rentekostnad	5	108 000	105 000
Annen finanskostnad	5	302 000	319 000
Sum finanskostnader		101 887 000	77 715 000
Netto finans		-97 093 000	-72 863 000
Resultat før skattekostnad		399 000	-4 031 000
Årsresultat		399 000	-4 031 000
Overføringer og disponeringer			
Overføringer til/fra annen egenkapital	11	398 000	-4 032 000
Sum overføringer og disponeringer		398 000	-4 032 000



Balanse

Beløp i: NOK	Note	2024	2023
BALANSE - EIENDELER			
Anleggsmidler			
Immaterielle eiendeler			
Konsesjoner, patenter, lisenser, varemerker og lignende rettigheter	6	1 220 236 000	1 351 853 000
Sum immaterielle eiendeler		1 220 236 000	1 351 853 000
Varige driftsmidler			
Driftsløsøre, inventar, verktøy, kontormaskiner og lignende	6	1 062 266 000	728 222 000
Sum varige driftsmidler		1 062 266 000	728 222 000
Finansielle anleggsmidler			
Investeringer i aksjer og andeler	7	9 357 000	8 077 000
Sum finansielle anleggsmidler		9 357 000	8 077 000
Sum anleggsmidler		2 291 859 000	2 088 152 000
Omløpsmidler			
Varer			
Varer	8	32 578 000	35 603 000
Sum varer		32 578 000	35 603 000
Fordringer			
Kundefordringer	9,16	19 112 000	23 085 000
Andre fordringer	9,16	165 057 000	136 068 000
Konsernfordringer	9,16	334 645 000	197 253 000
Sum fordringer		518 814 000	356 406 000
Bankinnskudd, kontanter og lignende			
Bankinnskudd, kontanter og lignende	10	69 809 000	133 509 000
Sum bankinnskudd, kontanter og lignende		69 809 000	133 509 000
Sum omløpsmidler		621 201 000	525 518 000
SUM EIENDELER		2 913 060 000	2 613 670 000



Balanse

Beløp i: NOK	Note	2024	2023
BALANSE - EGENKAPITAL OG GJELD			
Egenkapital			
Innskutt egenkapital			
Selskapskapital	11	1 000 000	1 000 000
Annen innskutt egenkapital	11	150 319 000	150 319 000
Sum innskutt egenkapital		151 319 000	151 319 000
Opptjent egenkapital			
Annen egenkapital	11	31 168 000	30 770 000
Sum opptjent egenkapital		31 168 000	30 770 000
Sum egenkapital		182 487 000	182 089 000
Gjeld			
Langsiktig gjeld			
Pensjonsforpliktelser	12	145 162 000	93 515 000
Sum avsetninger for forpliktelser		145 162 000	93 515 000
Annen langsiktig gjeld			
Langsiktig konserngjeld	13,16	2 175 309 000	2 002 618 000
Sum annen langsiktig gjeld		2 175 309 000	2 002 618 000
Sum langsiktig gjeld		2 320 471 000	2 096 133 000
Kortsiktig gjeld			
Leverandørgjeld	14	183 572 000	153 048 000
Skyldige offentlige avgifter		44 566 000	47 540 000
Kortsiktig konserngjeld		63 376 000	38 408 000
Annen kortsiktig gjeld		118 586 000	96 452 000
Sum kortsiktig gjeld		410 100 000	335 448 000
Sum gjeld		2 730 571 000	2 431 581 000
SUM EGENKAPITAL OG GJELD		2 913 058 000	2 613 670 000



Brønnøysundregistrene

ÅRSREGNSKAP FOR REGNSKAPSÅRET 2024 - GENERELL INFORMASJON

Journalnummer: 2025 635005

Enheten

Organisasjonsnummer: 987 601 787
Organisasjonsform: Aksjeselskap
Foretaksnavn: HELSE VEST IKT AS
Forretningsadresse: Bjørnsons gate 29
5052 BERGEN

Regnskapsår

Årsregnskapets periode: 01.01.2024 - 31.12.2024

Konsern

Morselskap i konsern: Nei

Regnskapsregler

Regler for små foretak benyttet: Nei
Benyttet ved utarbeidelsen av
årsregnskapet til selskapet: Regnskapslovens alminnelige regler

Årsregnskapet fastsatt av kompetent organ

Bekreftet av representant for selskapet: Leif Nordland
Dato for fastsettelse av årsregnskapet: 02.04.2025

Grunnlag for avgivelse

År 2024: Årsregnskap er elektronisk innlevert.
År 2023: Tall er hentet fra elektronisk innlevert årsregnskap fra 2024.

Det er ikke krav til at årsregnskapet m.v. som sendes til Regnskapsregisteret er undertegnet. Kontrollen på at dette er utført ligger hos revisor/enhetens øverste organ. Sikkerheten ivaretas ved at innsender har rolle/rettighet for innsending av årsregnskapet via Altinn, og ved at det bekreftes at årsregnskapet er fastsatt av kompetent organ.

Brønnøysundregistrene, 07.07.2025



Organisasjonsnr: 987 601 787
HELSE VEST IKT AS

RESULTATREGNSKAP

Beløp i: NOK	Note	2024	2023
RESULTATREGNSKAP			
Inntekter			
Salgsinntekt	2	1 995 596 000	1 731 304 000
Basisramme	2	43 103 000	37 439 000
Sum inntekter		2 038 699 000	1 768 743 000
Kostnader			
Varekostnad		40 685 000	40 873 000
Lønnskostnad	3	616 722 000	554 417 000
Avskrivning på varige driftsmidler og immaterielle eiendeler	6	402 308 000	358 116 000
Annen driftskostnad	3, 4	881 492 000	746 505 000
Sum kostnader		1 941 207 000	1 699 911 000
Driftsresultat		97 492 000	68 832 000
Finansinntekter og finanskostnader			
Annen renteinntekt	5	4 794 000	4 852 000
Sum finansinntekter		4 794 000	4 852 000
Rentekostnad til foretak i samme konsern	5	101 477 000	77 291 000
Annen rentekostnad	5	108 000	105 000
Annen finanskostnad	5	302 000	319 000
Sum finanskostnader		101 887 000	77 715 000
Netto finans		-97 093 000	-72 863 000
Resultat før skattekostnad		399 000	-4 031 000
Årsresultat		399 000	-4 031 000
Overføringer og disponeringer			
Overføringer til/fra annen egenkapital	11	398 000	-4 032 000
Sum overføringer og disponeringer		398 000	-4 032 000



Organisasjonsnr: 987 601 787
HELSE VEST IKT AS

BALANSE

Beløp i: NOK	Note	2024	2023
BALANSE - EIENDELER			
Anleggsmidler			
Immaterielle eiendeler			
Konsesjoner, patenter, lisenser, varemerker og lignende rettigheter	6	1 220 236 000	1 351 853 000
Sum immaterielle eiendeler		1 220 236 000	1 351 853 000
Varige driftsmidler			
Driftsløsøre, inventar, verktøy, kontormaskiner og lignende	6	1 062 266 000	728 222 000
Sum varige driftsmidler		1 062 266 000	728 222 000
Finansielle anleggsmidler			
Investeringer i aksjer og andeler	7	9 357 000	8 077 000
Sum finansielle anleggsmidler		9 357 000	8 077 000
Sum anleggsmidler		2 291 859 000	2 088 152 000
Omløpsmidler			
Varer			
Varer	8	32 578 000	35 603 000
Sum varer		32 578 000	35 603 000
Fordringer			
Kundefordringer	9,16	19 112 000	23 085 000
Andre fordringer	9,16	165 057 000	136 068 000
Konsernfordringer	9,16	334 645 000	197 253 000
Sum fordringer		518 814 000	356 406 000
Bankinnskudd, kontanter og lignende			
Bankinnskudd, kontanter og lignende	10	69 809 000	133 509 000
Sum bankinnskudd, kontanter og lignende		69 809 000	133 509 000
Sum omløpsmidler		621 201 000	525 518 000
SUM EIENDELER		2 913 060 000	2 613 670 000

BALANSE - EGENKAPITAL OG GJELD

Egenkapital



Innskutt egenkapital			
Selskapskapital	11	1 000 000	1 000 000
Annen innskutt egenkapital	11	150 319 000	150 319 000
Sum innskutt egenkapital		151 319 000	151 319 000
Opptjent egenkapital			
Annen egenkapital	11	31 168 000	30 770 000
Sum opptjent egenkapital		31 168 000	30 770 000
Sum egenkapital		182 487 000	182 089 000
Gjeld			
Langsiktig gjeld			
Pensjonsforpliktelser	12	145 162 000	93 515 000
Sum avsetninger for forpliktelser		145 162 000	93 515 000
Annen langsiktig gjeld			
Langsiktig konserngjeld	13,16	2 175 309 000	2 002 618 000
Sum annen langsiktig gjeld		2 175 309 000	2 002 618 000
Sum langsiktig gjeld		2 320 471 000	2 096 133 000
Kortsiktig gjeld			
Leverandørgjeld	14	183 572 000	153 048 000
Skyldige offentlige avgifter		44 566 000	47 540 000
Kortsiktig konserngjeld		63 376 000	38 408 000
Annen kortsiktig gjeld		118 586 000	96 452 000
Sum kortsiktig gjeld		410 100 000	335 448 000
Sum gjeld		2 730 571 000	2 431 581 000
SUM EGENKAPITAL OG GJELD		2 913 058 000	2 613 670 000



Organisasjonsnr: 987 601 787
HELSE VEST IKT AS

NOTEOPPLYSNINGER - SELSKAP - alle poster oppgitt i hele tall

Note
1

Regnskapsprinsipper

Note
1

Note
3

Antall årsverk i regnskapsåret
766.00

Note
3

Spesifisering av resultatregnskapet

Lønnskostnader

Lønn	Årets	Fjorårets
	542915000.00	488250000.00
Folketrygdavgift	Årets	Fjorårets
	77724000.00	71046000.00
Pensjonskostnader	Årets	Fjorårets
	92081000.00	81707000.00
Andre ytelser	Årets	Fjorårets
	-95998000.00	-86586000.00

Note

Ekstraordinære inntekter og kostnader

Sum Beløp



Note

Varige driftsmidler og immaterielle eiendeler

<u>Anskaffelseskost 01.01.</u>	<u>Varige driftsmidler</u>	<u>Immaterielle eiend.</u>
	1392009000.00	2541437000.00
<u>Tilgang i året</u>	<u>Varige driftsmidler</u>	<u>Immaterielle eiend.</u>
	587361000.00	214529000.00
<u>Avgang i året</u>	<u>Varige driftsmidler</u>	<u>Immaterielle eiend.</u>
	-67400000.00	-129755000.00
<u>Anskaffelseskost 31.12.</u>	<u>Varige driftsmidler</u>	<u>Immaterielle eiend.</u>
	1911970000.00	2626211000.00
<u>Samlede av-/nedskrivn.</u>	<u>Varige driftsmidler</u>	<u>Immaterielle eiend.</u>
	849705000.00	1405975000.00
<u>Balanseført verdi 31.12.</u>	<u>Varige driftsmidler</u>	<u>Immaterielle eiend.</u>
	1062266000.00	1220236000.00
<u>Årets av-/nedskrivn.</u>	<u>Varige driftsmidler</u>	<u>Immaterielle eiend.</u>
	216397000.00	185911000.00
<u>Økonomisk levetid</u>		<u>Immaterielle eiend.</u>
		5 - 10 år
<u>Avskrivningsplan</u>		<u>Immaterielle eiendeler</u>
		lineær

Anskaffelseskost - balanseførte lånekostnader, egentilvirkede anleggsmidler

Goodwill spesifisert for hvert enkelt virksomhetskjøp

Avskrivningsplan for goodwill som er lenger enn fem år - begrunnelse

Mer om varige driftsmidler/immaterielle eiendeler

Konsernregnskap

Virksomheten inngår i konsolideringen til morselskapets konsernregnsk.: Ja

Morselskapet sitt navn

Helse Vest RHF

Forretningskontor for morselskapet

Postboks 303 Forus, 4068 Stavanger

Begrunnelse for at datterselskap er utelatt fra konsolideringen

Konsern, tilknyttet selskap m.v. - fordringer og gjeld

Fordringer



<u>Samlet beløp - foretak i samme konsern</u>	<u>Årets</u>	<u>Fjorårets</u>
	334645000.00	197253000.00

<u>Samlet beløp - tilknyttet selskap</u>	<u>Årets</u>	<u>Fjorårets</u>
--	--------------	------------------

Annen langsiktig gjeld

<u>Samlet beløp - foretak i samme konsern</u>	<u>Årets</u>	<u>Fjorårets</u>
	2175309000.0	2002618000.0
	0	0

Kortsiktig gjeld

<u>Samlet beløp - foretak i samme konsern</u>	<u>Årets</u>	<u>Fjorårets</u>
	63376000.00	38408000.00

<u>Samlet beløp - felles kontrollert virksomhet</u>	<u>Årets</u>	<u>Fjorårets</u>
---	--------------	------------------

<u>Pantstillelse</u>	<u>Beløp</u>
----------------------	--------------

Note

Fordringer

Fordringer som forfaller senere enn ett år etter regnskapsårets slutt

Mer om fordringer

<u>Beholdning av egne aksjer</u>	<u>Antall</u>	<u>Pålydende</u>	<u>Andel av aksjek.</u>
----------------------------------	---------------	------------------	-------------------------

Note

Lån og sikkerhetsstillelse til medlemmer

Er det gitt lån eller sikkerhetsstillelse til ledende personer: Nei

Opplysninger om:

Medlemmer av:

Mer om lån og sikkerhetsstillelse



Admincontrol

List of Signatures Page 1/1

Sak 005-25 Vedlegg 1 Årsrekneskap 2024.pdf

Name	Method	Signed at
Hansen, Eivind	BANKID	2025-04-07 23:34 GMT+02
Sjøtun, Agnete Waldine Honningsvåg	BANKID	2025-04-11 07:55 GMT+02
Schøyen, Helle Kristine	BANKID	2025-04-07 19:55 GMT+02
Økland, Bernt Olav	BANKID	2025-04-07 13:43 GMT+02
HOVLAND, ANDERS	BANKID	2025-04-12 13:54 GMT+02
Kirkeluten, Ole Jørgen	BANKID	2025-04-07 13:15 GMT+02
Haaland, Karl Olav	BANKID	2025-04-11 14:33 GMT+02
Gjemdal, Eivind	BANKID	2025-04-07 13:12 GMT+02
Krogstad, Beate Sander	BANKID	2025-04-10 13:37 GMT+02
Meling, Elisabeth	BANKID	2025-04-10 11:58 GMT+02
Bryne, Inger Cathrine	BANKID	2025-04-08 08:44 GMT+02
Varden, Arve	BANKID	2025-04-08 08:02 GMT+02




This file is sealed with a digital signature. The seal is a guarantee for the authenticity of the document.

External reference: D950B8FA574140B0834F958D8405EAA7



- HELSE VEST IKT

Årsrekneskap 2024




This file is sealed with a digital signature.
The seal is a guarantee for the authenticity
of the document.

Document ID:
D950B3FA374140B0934F958D8405EAA7



Innholdsliste

Visjon, foretningsidé og styringsbodskap	3
Leiargruppa	4
Organisasjonskart	5
Årsberetning	6
Rekneskapsresultat 2022	14
Balanserekneskap 2022	18
Kontantstrømoppstilling 2022	21



Om oss

Helse Vest IKT AS er eit heileigd dotterselskap av Helse Vest RHF etablert 01. november 2004. Selskapet er eit resultat av samanslåing av IKT-avdelingane ved helseføretaka i Helse Vest.

Vi leverer utstyr og tenester innanfor IKT-området til spesialisthelsetenesta i Helse Vest.

Selskapet skal bidra til ei betre helseteneste ved innovativ bruk av IKT-løysingar.

Helse Vest IKT AS sin visjon er å bidra til ei forenkling av pasienthandsaminga i vid forstand.

Helse Vest IKT har kontor i Førde, Florø, Bergen, Haugesund, Stavanger, Voss, Odda og Stord.

Nøkkeltal

Antall tilsette:	798
Omsetning:	kr. 2 038 698 654
Antall system:	828
Antall brukere:	38 000

Kontakt

Bjørnsons gate 29
5052 BERGEN

55 97 65 00
postmottak@helse-vest-ikt.no
www.helse-vest-ikt.no
Org.nr: 987 601 787



Visjon

Helse Vest IKT AS skal bidra til å forenkle pasientbehandlingen.

Forretningsidé

Helse Vest IKT AS skal være leverandør av IKT-produkt og IKT-tenester til spesialisthelsetenesta i Helse Vest, med særleg fokus på føretaksgruppa Helse Vest.

Dei fire strategiske måla viser kva vi skal strekke oss mot - både i det daglege arbeidet og i den langsiktige styringa av selskapet.

- Vi har sikker, stabil og effektiv drift av infrastruktur og løysingar.
- Vi er ein framoverlent samarbeidspartnar i helseføretaka sin digitale transformasjon.
- Vi har ein moderne digital grunnmur.
- Vi lukkast gjennom trygge, engasjerte og kompetente tilsette.

Styringsbodskap

Helse Vest IKT AS er eit heileigd dotterselskap av Helse Vest RHF, og skal levere produkt og tenester til helseføretaka på IKT-området.

Styringsdokumentet til Helse Vest IKT AS søker å balansere det forhold at Helse Vest IKT AS har eit særskilt og avgrensa ansvar, samtidig som selskapet er ein del av føretaksgruppa i Helse Vest RHF.

Styret

Styreleder	Inger Cathrine Bryne	Administrerende direktør Helse Vest RHF
Styremedlem	Arve Varden	Administrerende direktør Helse Førde HF
Styremedlem	Anders Hovland	Administrerende direktør Helse Fonna HF
Styremedlem	Helle Kristine Schøyen	Administrerende direktør Helse Stavanger HF
Styremedlem	Eivind Hansen	Administrerende direktør Helse Bergen HF
Styremedlem	Eivind Gjerdal	Administrerende direktør Bits AS
Styremedlem	Beate Sander Krogstad	Konserndirektør Digital & IT Statnett
Styremedlem	Karl Olav Haaland	Spesialkonsulent IKT Helse Vest IKT
Styremedlem	Agnete Sjøtun	Konsulent Helse Vest IKT
Styremedlem	Elisabeth Meling	Spesialkonsulent Helse Vest IKT
Styremedlem	Bernt Olav Økland	Spesialkonsulent Helse Vest IKT

- HELSE VEST IKT

Årsregnskap 2024 3

This file is sealed with a digital signature.
The seal is a guarantee for the authenticity
of the document.

Document ID:
D950B8FA374140B0934F958D8405EAA7



Leiargruppa



Ole Jørgen Kirkeluten
Adm.direktør

Elektronikkingeniør frå Høgskolen i Bergen og sivilingeniør fra NTNU, etterutdanning innan prosjektleiing og endringsleiing. Erfaring frå telekom, energi, helse og finans.



Leif Nordland
Økonomisjef

Siviløkonom frå Handels- høgskulen i Bodø. Tidlegare økonomi-sjef i Hummervoll AS og rekneskapsjef i Helse Bergen.



Ole F. Gulbrandsen
HR-leiar

Master Human Resource Management frå Universitetet i Nordland. Har tidlegare arbeid som HR-leiar og rådgjevar innan statleg- og kommunal sektor.



Kristin Farestvedt
Avd. leiar, Strategisk IKT

Bedriftsøkonom med tillegg frå BI, etterutdanning innan leiing, endringsleiing og organisasjonsutvikling. Erfaring frå shipping, IT, finans og helse.



Pål Gaute Sætre
Konst. avd. leiar,
Verksemdsutvikling

Master i Informasjonsvitenskap frå UiB + utd frå Gimekollen mediehøgskole, BI og UiO. Tidlegare arbeida med utvikling av system i bank/finans i TietoEvry.



Gjertrud Fagerli
Avd. leiar, Verksemdsutvikling

Sivilingeniør og leiarutdanning frå NHH og BI. Har tidlegare arbeid i Accenture, Telenor og EDB Business Partner.



Ørjan Andersen
Avd. leiar, Tenesteutvikling

Hovudfag i informasjonsvitenskap frå UiB. Tidlegare konsulent i PWC og rådgjevar og prosjektleiar i Helse Bergen.



Vidar Råheim
Avd. leiar, Regionalt EPJ-fagsenter

Master i helse og sosialinformatikk. Sjukepleiarbakgrunn frå Psykiatrisk klinikk, Medisinsk divisjon og Fag- og foretaksPÅL



Fredrik Eldøy
Avd.leiar, IKT-fagsenter

Sivilingeniør i telematikk frå NTNU. Tidlegare arbeid på UiB og hos EDB Business Consulting.



Harald Flaten
Avd. leiar, Tenesteproduksjon

Elektronikkingeniør frå NKIs Ingeniørhøgskule i Bergen. Tidlegare driftsingeniør i Televerket og driftsleiar for IT-avdelinga ved Sentralsjukehuset i Førde.



Organisasjonskart

Fellestenester
Økonomisjef
Leif Nordland

Strategisk IKT
Avdelingsleiar
Kristin Farestvedt

Arkitektur og løsningsdesign I
Seksjonsleiar
Thomas Hatlestad

Arkitektur og løsningsdesign II
Seksjonsleiar
Tor Helland Kleppe

Designrevet innovasjon
Seksjonsleiar
Kristin Farestvedt

Strategisk rådgivning
Seksjonsleiar
Guro Søyland Von Ubisch

Virksomhetsutvikling
Avdelingsleiar
Pål Gaute Sætre

Integrasjon
Seksjonsleiar
Steinar Hamre

Utvikling
Seksjonsleiar
Magnhild Viste

Styringsdata
Seksjonsleiar
May Bodil Hope

Prosjektledelse
Seksjonsleiar
Eirik Aaserød

Testcenter
Seksjonsleiar
Bente Saltnes

Teknisk prosjektledelse
Seksjonsleiar
Eirik Aaserød

Administrerende direktør
Ole Jørgen Kirkeluten

Tjenesteutvikling
Avdelingsleiar
Ørjan Andersen

Administrative system
Seksjonsleiar
Oddny Sønnesyn

Kliniske system
Seksjonsleiar
Margunn Pile Torpe

LIBRA forvaltning
Seksjonsleiar
Fredrik Birkenfeldt

Helselogistikk
Seksjonsleiar
Lars Jacob Hove

Drift- og støttesystem
Seksjonsleiar
Terje Bakkelund

Regionalt EPJ Fagsenter
Avdelingsleiar
Vidar Råheim

Samhandling
Seksjonsleiar
Eli Johannessen

Felles løysing
Seksjonsleiar
Kristin Whitehouse

Pasientjournal
Seksjonsleiar
Frode Nilsen

Legemiddel og kurve
Seksjonsleiar
Jon Terje Hauger

HR
HR-leiar
Ole Fredrik Gulbrandsen

IKT-fagsenter
Avdelingsleiar
Fredrik Eldøy

Kundesenter
Seksjonsleiar
Thomas Yrvin

Drifts- og sikkerhetscenter
Seksjonsleiar
Randi Solberg

Applikasjonsstøtte
Seksjonsleiar
Elisabeth Skeide Larsen

Tjenesteproduksjon
Avdelingsleiar
Harald Flaten

Applikasjonsdrift
Seksjonsleiar
Christen Olav Dale

Lokalstøtte
Seksjonsleiar
Tord Hovland

Arbeidsflate
Seksjonsleiar
Frode Langeland

Server og lagring
Seksjonsleiar
Anders Fredrikson

Dataskommunikasjon
Seksjonsleiar
Andreas Espelid

Tele og signal
Seksjonsleiar
Atle Knudsen

IKT-utstyr
Seksjonsleiar
Jarle Simonsen

IKT-sikkerhet
Seksjonsleiar
Knut Gjærde

Database
Seksjonsleiar
Thomas Jakobsen

Skytenester
Seksjonsleiar
Peter Galambos

ÅRSBERETNING

Utviklingsplan – På veg inn i framtida

Endringar i forventningar, rammevilkår og utviklingstrekk er alle faktorar som påverkar oss i Helse Vest IKT. For at vi framleis skal vere ein attraktiv IKT-leverandør og samarbeidspartnar for sjukehusa i Helse Vest, må vi heile tida arbeide med å utvikle selskapet i tråd med desse endringane.

Utviklingsplanen set mål og retning for denne vidare utviklinga av Helse Vest IKT. Planen er på eit strategisk og overordna nivå, og peikar retning mot kva vi skal strekke oss etter. Den skal vere relativt stabil over tid og gjeldande så lenge forutsetningane som ligg til grunn er gyldige. Gjeldande utviklingsplan vart vedteken av styret i Helse Vest IKT 9. desember 2023.

For at Helse Vest IKT skal kunne støtte den daglege drifta i sjukehusa gjennom velfungerande teknologi, er vi avhengige av å kunna tiltrekkje, utvikle og behalde kompetente tilsette. Leiarane og medarbeidarane er dei viktigaste ressursane våre! I utviklingsplanen vår, målbilete 4, heiter det: «Vi lykkast gjennom trygge, engasjerte og kompetente tilsette». Helse Vest IKT har det siste året fått på plass ei rekkje tiltak for å levera på dette målbiletet: «Onboarding-program» for nytilsette, arbeidsmiljø-tiltaket «Ein bra dag på jobb», nytt program for lærlingar, rekrutteringsstrategi, ei tverrfagleg arbeidsgruppe for likestilling, inkludering og mangfald m.m. Det blir i desse dagar også arbeidd med ei felles leiarplattform for selskapet.



Utviklingsplanen set mål og retning for den vidare utviklinga av Helse Vest IKT.

- HELSE VEST IKT

Årsregnskap 2024 6

This file is sealed with a digital signature.
The seal is a guarantee for the authenticity
of the document.

Document ID:
D950B3FA374140B0934F958D8405EAA7



ÅRSBERETNING

Prosjekt SOLID har flytta LIBRA til ny driftspartnar

Då LIBRA stod på ein utgåande serverpark var det nødvendig å sjå på nye løysingar for vidare drift. Det ble gjort analyser av forskjellige driftsmodellar, og det blei beslutta å inngå kontrakt med ein leverandør av både infrastruktur og SAP Basis drift. Det inneber at leverandøren står for investering i ny serverpark.

Helse Vest IKT skal ha ein solid driftspartnar som sørger for at LIBRA er på ein moderne digital plattform med høg sikkerheit. Gevinstar prosjektet har jakta på:

- Auka sikkerheit, tilgjengelegheit og stabilitet
- Forbetra yting
- Senka tidsforbruk på oppfølging av leverandør ved å tilknyta seg en proaktiv og solid driftspartnar
- Prosjektet skulle migrere alle SAP-system på vår plattform til ein ny driftsleverandør før juli 2024. Det skulle ikkje innførast nokon funksjonelle endringar.

Tidslinje

Mai 2023: Svar på RFI viste gode indikasjonar på marknads- og leverandørsituasjonen.

Juni 2023: Utsending av konkurranse.

Oktober 2023: Signering av kontrakt med Basis Consulting.

Mai 2024: Migrering av LIBRA ferdigstilt i god tid før driftsavtale på gammal plattform utgår.

Resultat

- Opplever forbetra yting og raskare respons på systemet.
- Oppgradert til eit høgare sikkerheitsnivå.
- Opplever godt samarbeid mellom leverandørane og Helse Vest IKT.

- HELSE VEST IKT

Årsregnskap 2024 7

This file is sealed with a digital signature.
The seal is a guarantee for the authenticity
of the document.

Document ID:
D950B8FA374140B0934F958D8405EAA7

ÅRSBERETNING


Ein langsiktig investering i cybersikkerheit

Helse Vest IKT er avhengig av ein sterk og robust sikkerhetsorganisasjon. Dette, kombinert med å imøtekomme lovpålagte krav, førte til behov for et eige Security Operations Center (SOC). Prosessen med å få tak i kvalifiserte kandidatar starta for 1,5 år sidan.

Helse Vest IKT er ikkje dei einaste som er på jakt etter gode folk som kan jobbe med sikkerheit. Kvalifisert personell er mangelvare og konkurransen er stor. Vi måtte derfor tenke nytt, og laga eit skreddarsydd rekrutteringsopplegg ved hjelp av eksterne og interne krefter.

Blant eit utval av 1000 søkarar, ble ni kandidatar uteksaminert etter 14 intensive veker på sikkerheitsakademiet Brights i Media City Bergen. Kandidatane har vore gjennom ein omfattande rekrutteringsprosess, følgd av eit intensivt utdanningsprogram.

Tirsdag 23. april var det offisiell opning av Helse Vest IKT sitt nye Security Operations Center (SOC). Senteret overvaker, forhindrar, oppdagar og handterer cybertrugslar med mål om å beskytte selskapet mot eventuelle cyberåtak. SOC-teamet i Helse Vest IKT består av 13 personer med ulik bakgrunn.



Tirsdag 23. april var det offisiell opning av Helse Vest IKT sitt nye Security Operations Center (SOC).

- HELSE VEST IKT

Årsregnskap 2024 8

This file is sealed with a digital signature.
The seal is a guarantee for the authenticity
of the document.

Document ID:
D950B8FA374140B0934F958D8405EAA7



ÅRSBERETNING

Oppgradering av pasientsignalserverar vart ein suksess

Takka vere godt oppgraderingsarbeid frå Tele og signal, Testsenteret, Meldingsvarsjarprosjektet og Helselogistikk er det nå mogleg å få fleire bygg over på Imatis og å få pasientsignal fram i rett tid til riktig kliniske ressurs.

Med utrullinga av smarttelefonar og Imatis i føretaka, får tilsette pasientanrop, assistanseanrop og intern nødvarel direkte på sin smarttelefon. Integrasjon mellom pasientsignal og Imatis er blitt ein tydeleg forventning hos føretaka.

Tele og Signal og Meldingsvarsjarprosjektet har difor i lengre tid samarbeida med BEST pasientsignal for å få inn moglegheiter for betre gjenkjenning av rom, bygg og føretak i Imatis. I april 2024 lanserte BEST pasientsignalservere ein lenge etterlengta versjonsoppgradering til BEST Adapt serverane.

Krevjande logistikk

For å få til oppgraderinga måtte Helse Fonna, Helse Stavanger og Helse Førde, saman med Testsenteret, Tele og signal og Meldingsvarsjarprosjektet på kort tid mobilisere ressursar. Versjonsoppgraderingen kravde nemleg ein samtidighet på tvers av føretaka. Tele og Signal sendte difor ressursar saman med Testsenteret på tvers av fylkesgrensene og stod parat for testing så snart oppgraderinga var gjennomført måndag 27. mai.

Oppgraderinga var vellukka, og ein fekk raskt avdekka feil i kommunikasjon mellom BEST og Imatis. Takka vere iherdig innsats frå Helselogistikk, som gjennomførte to naudendingar utan nedetid, gjekk dette bra.

All testing måtte gjerast i full drift, og i overkant av 20 ressursar frå Helse Vest IKT og føretaka bidrog. Dette stilte krav til både organisering og effektivitet i gjennomføringa. Samla sett skulle ein teste omtrent 790 panel to gonger for å sikre at både pasientanrop og assistanseanrop kom fram som dei skulle i Imatis på rolletelefonane.

All testing var slutført tysdag 28. mai klokken 15:00.


ÅRSBERETNING

Byggstøtte IKT i mål med Livabygget i Førde

Livabygget er eit toppmoderne somatisk sjukehusbygg, der ein finn att IKT på dei fleste områdar. Det har difor vore svært mange leveransar som måtte på plass innan drifta kunne starte opp. Takka vere innsats frå mange kollegaer i heile Helse Vest IKT har innflyttinga i Livabygget gått veldig fint, og arbeidet ble fullført to dagar før fristen.

Byggstøtte IKT har som mål å alltid levere på tid, kost og kvalitet i prosjekter for kundar i Helse Vest, og dei har jobba mykje og hardt med fleire deler av leveransen. Blant annet var implementeringa av operasjonsstøttesystemet Brainlab i Helse Vest sin infrastruktur både komplisert og arbeidskrevjande.

På mobilitetsfronten har prosjekt Meldingsvarsling i Byggstøtte levert ein god og omfattande løysing for meldingsvarsling via Imatis, som er utvikla i tett dialog med sluttbrukarane. Gode leveransar frå linja i Helse Vest IKT har vore heilt avgjerande. Lokalstøtte, Datakom og Tele og signal har utmerka seg, og prosjekta STERIOp og Sporing og lokalisering har levert sentrale løysingar til det nye bygget. Testarbeidet har også vore heilt uunnverleg, og har vore ein avgjerande faktor for at oppstarten av det nye Livabygget gjekk så bra som det gjorde.



*Livabygget ved Førde
sentralsjukehus opna tysdag
20. august 2024.*

- HELSE VEST IKT

Årsregnskap 2024 10

This file is sealed with a digital signature.
The seal is a guarantee for the authenticity
of the document.

Document ID:
D950B8FA374140B0934F958D8405EAA7

ÅRSBERETNING

Meldingsvarslingsprosjektet sine leveransar

Året 2024 starta med høgt tempo for Meldingsvarslingsprosjekt.

Første halvår resulterte i tre store og ein mindre leveranse av høg kvalitet til rett tid, herunder Haraldsplass, ei stor oppgradering av BEST regionalt og over tusen konfigurasjonsendringar.

Andre halvår sette vi inn alle krefter på fleire ulike leveransar til Helse Førde Livabygget, og delte løysingane mot andre bygg. Med godt samarbeid internt i Helse Vest IKT og med helseføretaka, samt stor motivasjon, hadde også haustleverasane høg kvalitet til rett tid.

KI innan bildediagnostikk

KI innan bildediagnostikk er applikasjonar som er ferdig trent inn eit spesifikt diagnostisk område og brukast for å tolke bilete. Resultatet av tolkinga vert brukt som beslutningsstøtte for dei som tolkar bileta, og kan avlaste ein travel kvardag.

Dette skal i første omgang takast i bruk på radiologisk avdeling i Stavanger og på skadepoliklinikken i Bergen Helsehus. Den store fordelten med plattformen ein skal prøve ut, er at den er tett integrert med det bildesystemet radiologane allereie brukar. Det betyr at dei ikkje treng lære seg eit nytt verktøy, men får resultat av KI-løysinga si bildetolking lett tilgjengeleg i si vanlege arbeidsflate. Dersom utprøvinga vert vellukka, kan dette opne for at ei slik integrasjonsplattform kan nyttas av andre sjukehus og for andre spesialiseringar innan radiologi.

KI-applikasjonane køyrast i serverar i skya hos dei store leverandørane av skytenester. Pasientinformasjon i bileta blir beskytta gjennom å pseudonymisere disse før dei blir sendt til KI-applikasjonen i skya. Når KI-applikasjonen har tolka biletet, og resultatet er sendt i retur, så blir bilete sletta i skya. Resultatet blir lagra saman med den opprinnelege bildeundersøkinga i det felles digitale mediearkivet Sectra.

«Pasientens journaldokument» vinner av eHelseprisen

Det banebrytande nasjonale samarbeidsprosjektet «Pasientens journaldokument» har vunne årets eHelsepris, utdelt av Den norske dataforening.

Helse Vest har hatt ei sentral rolle i prosjektet gjennom lang tid, og eHelseprisen er ei fantastisk anerkjenning av det gode arbeidet som er lagt ned både i Helse Vest og nasjonalt. I uttalen frå juryen står det at Pasientens journaldokument, som løysing gjennom Kjernejournal, representerer eit paradigmeskifte.

Løysinga sikrar trygg deling av journaldokument mellom helseinstitusjonar. I løpet av 2024 har fleire helsepersonellgrupper fått tilgang til tenesta.

ÅRSBERETNING

Kryssar målstreken etter 15 år: Unilab på plass i Helse Vest

Alle føretaka i Helse Vest, Haraldsplass og Betanien har no eit felles lab-system. Prosjektet starta i 2009, då med oppstart i Bergen. Måndag 26. februar 2024 var siste familiemedlem frå Helse Fonna på plass.

Unilab er eit fleksibelt lab-system som gir støtte til arbeidsprosessar, og oversikt over pasientens prøvesvar. Det held styr på bestillingar av prøver og prøvetakingar, og gjer det sporbart kor i prosessen prøven er til ein kvar tid.

Randi Monsen Nygaard, sjefbioingeniør på Mikrobiologisk avdeling ved Laboratorieklinikken på Haukeland, kan bekrefte at lab-kvardagen er blitt enklare. Dei var dei første som tok i bruk Unilab for 15 år sidan. Sidan då er Unilab kommen på plass i Førde, Nordfjordeid, Lærdal, Betanien, Stavanger, Haraldsplass, - og nå Haugesund, Odda og Stord. Totalt sett handterer det no over 30 millionar pasientprøver i regionen i året.


DIPS rett i lomma

Arena Mobil gir helsepersonell rask tilgang til journalinformasjon frå DIPS. Måndag 28. oktober dukka den nye mobil-appen opp på Helse Vest-telefoner.

Med Arena Mobil kan helsepersonell få direkte tilgang til informasjon om den enkelte pasient og ha journalen med seg i lomma. Man kan forberede seg på gangen, notere mens man står ved senga, og bli varsla om prøvesvar medan man går runden.

Utvalde brukarar i alle føretaka har prøvd ut Arena Mobil i forkant av innføringa, og gjort seg nokon erfaringar. Her vert det mellom anna trekt fram at appen kan vere til stor nytte under pasientsamtaler. Då kan dei raskt ta fram mobilen og sjekke historikken deira og svare på vanlege spørsmål. Alt frå kva planlagde avtalar dei har, til svar på prøvar og undersøkingar.

Appen skal ikkje erstatte DIPS Arena på PC, men gjere det mogleg å løyse oppgåver som er hensiktsmessig å løyse på ein mobiltelefon.



Menyen i Arena Mobil-appen. Her får helsepersonell tilgang til nyttige funksjonar direkte i appen.

ÅRSBERETNING

Helse Vest IKT 20 år

I år er Helse Vest IKT 20 år. Sidan 2004 har våre medarbeidarar tatt store sprang saman med sjukehuskollegaer. I Helse Vest er det i dag 30 000 tilsette. Kvar og ein treng driftssikker og brukarvenleg teknologi, dag og natt, heile året rundt. Alt med mål om å sikre at pasientar får den trygge behandlinga dei treng.

Helse Vest IKT sitt 20-årsjubileum ble markert med ein felles fagleg og sosial samling for IKT-arar. Her fekk ein presentasjonar av Helse Vest IKT gjennom 20 år, men òg sett på korleis vi skal møte framtida og dei utfordringane vi står ovanfor.

20 år med enorme framskritt

Gjennom 20 år har Helse Vest fått stadig fleire utfordringar. Vi er i dag leiande nasjonalt innan nytenking, innovasjon og tryggleik innan helsesektoren.

Dei siste 20 åra har vist oss at teknologien ikkje berre handlar om å sikre godt nett og gode verktøy i kvardagen. IKT er til stades i dei fleste rom på sjukehusa, og i dialog med pasientane.

Dei neste 20 åra må vi jobbe hardare for å avlaste sjukehusa med aukande arbeidspress og lange ventelister. Vår kompetanse innan robotisering og kunstig intelligens er konkrete eksemplar for kva vi skal levere av tenester. Og vi må sikre oss mot uønska avanserte åtak frå kriminelle internasjonale nettverk. Heldigvis har vi ressursar på plass for å handsame dette.



23. august ble Helse Vest IKT feiret i Grieghallen, med fagleg program og sosial samling.

- HELSE VEST IKT

Årsregnskap 2024 13

This file is sealed with a digital signature.
The seal is a guarantee for the authenticity
of the document.

Document ID:
D950B8FA574140B0934F958D8405EAA7



Rekneskapsresultat

Rekneskapsmessig resultat for 2024 var eit overskot på 0,4 mill. kr. Resultatet er 0,6 mill. kr under budsjett. Akkumulert rekneskapsmessig resultat for perioden frå 2004 – 2024 visar eit overskot på 31,2 mill. kr.

Dei totale inntektene var 2 038,7 mill. kr. Av desse var 1 841,6 mill. kr sal av tenester til helseføretaka, 41,5 mill. kr sal av IKT-utstyr, 102,1 mill. kr sal av tenester til private/ideelle og eksterne kundar, og 53,5 mill. kr anna inntekt (i hovudsak knytt til tilskot frå Helse Vest RHF).

Totale driftskostnader var 1 941,2 mill. kr med hovudgruppene varekostnad 40,7 mill. kr, personalkostnader 616,7 mill. kr, avskrivningar 402,3 mill. kr og andre driftskostnader 881,5 mill. kr. Med netto finanskostnader på 97,1 mill. kr gjev dette årsresultatet på 0,4 mill. kr.

Balanse

Totalkapitalen per 31.12.2024 var 2 913,1 mill. kr. Anleggsmiddel utgjorde 78,7 % av totalkapitalen. Balanseført eigenkapital var 182,5 mill. kr og utgjorde dermed 6,3%.

Kontantstraum

Kontantstraumen viser at likviditeten er redusert med 63,7 mill.kr i 2024. Av dette utgjør netto kontantstraum frå ordinær aktivitet 369,6 mill. kr., bruk av kontantstraum til investeringsaktivitetar 606,0 mill. kr, og tilført kontantstraum frå finansieringsaktivitetar 172,7 mill. kr.

Forskjellen mellom kontantstraum frå drifta på 369,6 mill. kr. og årsresultatet på 0,4 mill. kr. er i hovudsak ordinære avskrivningar på 402,3 mill.kr.

Innbetaling ved opptak av langsiktig lån frå Helse Vest RHF utgjorde 175,0 mill. kr. i 2024, mot 200 mill. kr. i 2023. Opptak av lån dekker i all hovudsak forskjell mellom nye investeringar og ordinære avskrivningar.

Finansiell stilling

Likviditetsbeholdning var 69,8 mill. kr og soleis tilfredsstillande. Auken i gjeldsgrad og reduksjon i soliditet held fram på grunn av store investeringsprosjekt. Ein nærmar seg eit punkt der selskapet er sjølvfinansiert gjennom egne avskrivningar og kan nedbetale gjeld og auke soliditeten. Føresetnaden om vidare drift er lagt til grunn for selskapet sin årsrekneskap for 2024.

Om miljø og samfunnsansvar

Sjuefråvær for dei tilsette i Helse Vest IKT var i 2024 på 6,0%, noko lågare enn i 2023 på 6,3 %, begge inklusive eigenmeldt sjukefråvær.

Helse Vest IKT har ikkje hatt arbeidsulykker i 2024.

Helse Vest IKT feira i 2024 20-årsjubileum, og har i denne perioden vokse til å bli eit av dei største IKT-selskapa på vestlandet.

Arbeid med organisasjonsutvikling mot felles verdiar, god lagånd og omstilling frå forvaltningskultur til ein kundeorientert kultur har vore viktige utfordringar for selskapet. Helse



Vest IKT opplever å ha kome langt i arbeidet med ein god og felles kultur på tvers av lokasjonar og avdelingar, internt i selskapet og i samarbeidet med helseføretaka i Helse Vest.

Selskapet har ikkje teikna forsikring for styrets medlemmer eller dagleg leiars moglege ansvar ovanfor føretaket.

Informasjon om likestilling og diskriminering ligg på vår nettside: helse-vest-ikt.no/om-oss/likestilling-inkludering-og-mangfald

Helse Vest IKT AS inngår i samarbeidsavtale med Sykehusinnkjøp HF og RHF/HF-a som saman skal utarbeide ei årleg plan for tiltak og aktivitetar som skal gjennomførast i det neste året knytt til samfunnsansvar.

Utgreiing Openheitslova og aktsemdsvurdering vil bli publisert på vår nettside helse-vest-ikt.no, seinast 30. juni 2025.

Ytre miljø

Helse Vest IKT AS si verksemd ureina ikkje det ytre miljø. Selskapet samarbeider med helseføretaka om miljømessig gjenvinning av avfall. Helse Vest IKT fokuserer på bruk av elektroniske møter for å redusere reiseaktivitet. Selskapet var sertifisert etter ISO 14001:2015 i 2021, men valte å gå ut av ordninga i 2022. Styringssystem for miljø som vart etablert under ISO-sertifisering vert vidareført, og selskapet forpliktar seg til å følgje opp intern miljøstyring på ein god og samvitsfull måte, med utgangspunkt i rammeverket «Spesialisthelsetenestas rammeverk for samfunnsansvar».

Helse Vest IKT har følgjande miljøpolitikk: «*Helse Vest IKT AS forpliktar seg til å vere ein miljøbevisst organisasjon som kontinuerleg reduserer den negative miljøpåverknaden ved å tenke langsiktig og førebyggjande. Vi satsar på grøn IKT.*»

Helse Vest IKT har i 2024 hatt fokus på å redusere tal på flyreiser, få mest mogleg av utstyr i avemballert stand, gjenbruk av IKT-utstyr, sikre forsvarleg handtering av utstyr som ikkje nyttast lenger, samt gjenbruk av energi frå kjøling av datahallar.

Klimarekneskapan for 2024 viser mellom anna stabilt tal på nytta areal, redusert vatn- og straumforbruk, redusert bruk av diesel, auke i flyreiser og tenestekjøring.

Eigartilhøve

Helse Vest IKT AS er eigd 100% av Helse Vest RHF. Per 31.12.2024 hadde selskapet ein aksjekapital på NOK 1 000 000 fordelt på 2 000 aksjar, kvar pålydande NOK 500.

Disponering av årsresultatet

Årsresultatet for 2024 var eit overskot på kr 398 374. Styret foreslår for selskapet si generalforsamling at overskotet vert ført mot annan eigenkapital.

Utsikter framover

Helse Vest IKT AS har som mål å være den føretrekte strategiske partner for heile helseføretaksgruppa Helse Vest. Gjennom å nå visjonen om å *bidra til forenkling av pasienthandsaminga*, vil selskapet gje bidrag til at helseføretaka realiserer sine strategiar. Det grunnleggande utgangspunkt for alt arbeid i Helse Vest IKT er at *Tenesteavtalen* med våre



kundar skal overhaldast og at Helse Vest IKT skal levere sine bidrag til utvikling i tråd med *digitaliseringsstrategien* som er vedteken i Helse Vest.

Det rekneskapsmessige resultatet for 2024 på 0,4 mill. kr er innanfor forventninga om eit 0-resultat, og innanfor selskapets formål med ikkje erverv som formål.

I samsvar med rekneskapsloven vert det stadfesta at føresetnad om vidare drift er lagt til grunn då årsrekneskapan vart avslutta. Helse Vest IKT AS inngår som eit dotterselskap til Helse Vest RHF kor staten gir driftsgaranti, og selskapet kan ikkje gå konkurs.

Styret si oppfatning er at det ikkje er forhold som ikkje tilseier framleis drift.

Styret takkar dei tilsette for godt arbeid gjennom nok eit spennande år.

Bergen, 02.04.2025
Styret for Helse Vest IKT

Inger Cathrine Bryne
styreleder

Anders Hovland
styremedlem

Eivind Gjerdal
styremedlem

Helle Kristine Schøyen
styremedlem

Arve Varden
styremedlem

Beate Sander Krogstad
styremedlem

Karl Olav Haaland
styremedlem

Agnete Sjøtun
styremedlem

Elisabeth Meling
styremedlem

Eivind Hansen
styremedlem

Bernt Olav Økland
styremedlem

Ole Jørgen Kirkeluten
administrerende direktør

● **HELSE VEST IKT**

Årsregnskap 2024 16

This file is sealed with a digital signature.
The seal is a guarantee for the authenticity
of the document.

Document ID:
D950B8FA374140B0934F958D8405EAA7



Resultatrekneskap 2024

Driftsinntekter og driftskostnader

Alle tall i 1000 NOK.

Driftsinntekter	Note	2024	2023
Basisramme	2	43 103	37 439
Anna driftsinntekt	2	1 995 596	1 731 304
Sum driftsinntekter	2	2 038 699	1 768 743
Driftskostnader			
Varekostnad		40 685	40 873
Lønn og andre personalkostnader	3	616 722	554 417
Ordinære avskrivninger	6	402 308	358 116
Andre driftskostnader	3, 4	881 492	746 505
Sum driftskostnader		1 941 208	1 699 911
Resultat frå drifta		97 491	68 832
Finansinntekter og finanskostnader			
Finansinntekter	5	4 794	4 852
Andre finanskostnader	5	101 887	77 716
Netto finansresultat		-97 093	-72 864
Resultat for året		398	-4 032
Overføringer			
Overført annan egenkapital	11	398	-4 032
Sum overføringar		398	-4 032



Balanserekneskap 2024

Eigedelar

Alle tall i 1000 NOK.

Anleggsmidler - Immatrielle driftsmiddel	Note	2024	2023
Lisensar og programvare	6	1 220 236	1 351 853
Sum immatrielle eigedelar		1 220 236	1 351 853
Anleggsmidler - Varige driftsmidler			
Medisinteknisk utstyr, inventar, transportmiddel o.l.	6	392 752	322 126
Anlegg under utføring	6	669 514	406 096
Sum varige driftsmidler		1 062 266	728 222
Finansielle anleggsmidler			
Investering i andre aksjar og partar	7	9 357	8 077
Sum finansielle anleggsmidler		9 357	8 077
Sum anleggsmidler		2 291 859	2 088 153
Omløpsmidlar			
Varer	8	32 578	35 603
Krav	9, 16	518 814	356 407
Bankinnskot, kontantar og liknande	10	69 809	133 509
Sum omløpsmidlar		621 200	525 518
Sum eigedelar		2 913 059	2 613 670

- HELSE VEST IKT

Årsrekneskap 2024 18

This file is sealed with a digital signature.
The seal is a guarantee for the authenticity
of the document.

Document ID:
D850B8FA374140B0934F958D8405EAA7



Balanserekneskap 2024

Eigenkapital og gjeld

Alle tall i 1000 NOK.

Innskoten egenkapital	Note	2024	2023
Føretakskapital	11	1 000	1 000
Annan innskoten egenkapital	11	150 319	150 319
Sum innskoten egenkapital		151 319	151 319
Opptent egenkapital			
Annan egenkapital	11	31 168	30 770
Sum opptent egenkapital		31 168	30 770
Sum egenkapital	11	182 487	182 089
Gjeld – Avsettingar for forpliktingar			
Pensjonsforpliktingar	12	145 162	93 515
Sum avsetting for forpliktingar		145 162	93 515
Anna langsiktig gjeld			
Langsiktig gjeld til føretak i samme konsern	13, 16	2 175 309	2 002 618
Sum anna langsiktig gjeld		2 175 309	2 002 618
Sum langsiktige forpliktingar og anna langsiktig gjeld		2 320 472	2 096 133
Kortsiktig gjeld			
Skuldige offentlege avgifter		44 566	47 540
Anna kortsiktig gjeld	14	365 534	287 908
Sum kortsiktig gjeld		410 100	335 449
Sum gjeld		2 730 572	2 431 582
Sum egenkapital og gjeld		2 913 059	2 613 670



Bergen, 02.04.2025
Styret for Helse Vest IKT

Inger Cathrine Bryne
styreleder

Anders Hovland
styremedlem

Eivind Gjerdal
styremedlem

Helle Kristine Schøyen
styremedlem

Arve Varden
styremedlem

Beate Sander Krogstad
styremedlem

Karl Olav Haaland
styremedlem

Agnete Sjøtun
styremedlem

Elisabeth Meling
styremedlem

Eivind Hansen
styremedlem

Bernt Olav Økland
styremedlem

Ole Jørgen Kirkeluten
administrerende direktør

- **HELSE VEST IKT**

Årsregnskap 2024 20

This file is sealed with a digital signature.
The seal is a guarantee for the authenticity
of the document.

Document ID:
D950B8FA374140B0934F958D8405EAA7



Kontantstrømoppstilling

Alle tall i 1000 NOK.

Kontantstrømmer fra operasjonelle aktiviteter	2024	2023
Årsresultat	398	-4 032
Ordinære avskrivninger	402 308	358 116
Endring i omløpsmidlar	-159 382	-9 275
Endring i kortsiktig gjeld	74 652	-21 562
Forskjell kostnadsført pensjon og inn-/utbetalinger i pensjonsordninger	51 648	-14 704
Netto kontantstrøm fra operasjonelle aktiviteter	369 624	308 544
Kontantstrøm fra investeringsaktiviteter		
Utbetaling ved kjøp av varige driftsmidler	-604 735	-559 570
Utbetalinger ved kjøp av andre finansielle eiendeler	-1280	-1 104
Netto kontantstrøm fra investeringsaktiviteter	-606 015	-560 674
Kontantstrømmer fra finansieringsaktiviteter:		
Innbetaling ved opptak av ny langs. gjeld	175 000	200 000
Utbetaling ved nedbetaling av langs.gjeld	-2 309	-2 309
Netto kontantstrøm fra finansieringsaktiviteter	172 691	197 691
Netto endring i likviditet	-63 700	-54 439
Likvide midlar 01.01	133 509	187 948
Likvide midlar 31.12	69 809	133 509
Herav skattetrekk og andre bundne midler	23 845	21 373
Likviditetsreserve 31.12	45 964	112 136



NOTE 1

Rekneskapsprinsipp

Generelt om rekneskapen

Rekneskapen for 2024 er sett opp i samsvar med Rekneskapslova av 1998, jf. Lov om helseføretak. Den er utarbeidd etter norske rekneskapsstandardar og retningslinjer gjeve av eigar.

Helse Vest IKT AS blei stifta som eige aksjeselskap 01.11.2004 etter aksjelova. På same tida blei anleggsmiddel og forpliktingar overført til Helse Vest IKT AS som tingsinnskot.

I opningsbalansen vart anlegga verdsett til bokført restverdi etter frådrag for avskrivningar.

Konsolidering

Helse Vest IKT AS går inn i konsernrekneskapen til Helse Vest og utarbeider ikkje eige konsernrekneskap. Konsernspissen Helse Vest RHF utarbeider den konsoliderte rekneskapen. Konsernrekneskapen utleverast på forespørsel ved å henvende seg til Helse Vest RHF, Knud Holms gate 8, 4005 Stavanger.

Grunnleggjande prinsipp - vurdering og klassifisering

Årsrekneskapen er bygd på dei grunnleggjande prinsippa om historisk kost, samanstilling, vidare drift, kongruens og varsemnd. Transaksjonar regnskapsførast til verdien av vederlaget på transaksjonstidspunktet. Inntekter resultatførast når dei er opptente og kostnader samanstillast med opptente inntekter.

Prinsipp for inntektsføring - Rammetilskot

Rammetilskot frå Helse Vest blir inntektsført i det året tilskotet er gitt for.

Andre inntekter

Øyremerka tilskot blir inntektsførte i takt med bruk av midlane. Tilskot til investeringar blir inntektsførte i same periode som avskrivningane på dei aktuelle investeringane.

Gåver vert brukt i samsvar med dei vilkåra eller ynskje givar har for bruk av midlane. Dersom givar har vilkår eller ynskje om at gåva skal brukast til konkrete aktivitetar, prosjekt eller investeringar, klassifiserast ho som tilskot og regnskapsførast etter reglane for øyremerka tilskot.

Sal av varer blir inntektsført ved levering. Tenester blir inntektsførte i den perioden dei blir utførte.

Kostnadsføringstidspunkt samanstilling

Utgifter blir samanstillt med og kostnadsførast samtidig med inntektsføring av dei inntekter utgiftene kan knytast til. Utgifter som ikkje kan knytast direkte til inntekter, kostnadsførast når dei vert pådregne.

Klassifisering og vurdering av balansepostar

Omløpsmidlar og kortsiktig gjeld omfattar poster som forfell til betaling innan eit år etter anskaffingstidspunktet, og dessutan poster som knytter seg til varekrinsløpet. Andre postar er



klassifiserte som anleggsmidler/langsiktig gjeld.

Omløpsmidlar er vurderte til lågaste av kostpris og verkeleg verdi. Kortsiktig gjeld blir balanseført til nominelt beløp på opptakstidspunktet.

Vurdering av anleggsmidler skjer til kostpris. Anleggsmidler som har avgrensa økonomisk levetid skal avskrivast etter ein plan. Anleggsmidler vert nedskrivne til verkeleg bruksverdi ved verdifall som ikkje må ventast å vere forbigåande. Nedskrivninga blir reversert i den grad grunnlaget for nedskrivninga ikkje lenger er til stades.

Langsiktig gjeld blir balanseført til nominelt beløp på etableringstidspunktet. Første års avdrag på langsiktig gjeld visast som langsiktig gjeld.

Immaterielle eigedelar

Utgifter til forskning og utvikling er kostnadsførte, då samanhengen mellom utgifter til forskning og utvikling og tilhøyrande framtidige inntekter er uklar. I særskilde høve vil eiga utvikling kunne medføre at det blir framkalla ein eigen godtgjørt og vesentleg kontantstraum. Om slike kontantstraumar kan forventast, blir slik utvikling aktivert.

Utgifter til andre immaterielle eigedelar er balanseførte i den utstrekning kriteria for balanseføring er oppfylt, det vil seie at det forventast at dei vil gje framtidige inntekter eller vesentlege reduksjonar i framtidige kostnader. Dette gjeld i hovudsak utgifter til lisensar og programvare. Immaterielle eigedelar som er balanseførte avskrivast lineært over forventa økonomisk levetid frå det tidspunktet eigedelen blir teken i bruk.

Varige driftsmidler

Varige driftsmidler omfattar eigedom, anlegg og utstyr som er rekna for bruk i produksjon, levering av varer eller administrative føremål og som har varig levetid. Desse balanseførast til kost fråtrekt eventuelle akkumulerte av- og nedskrivningar.

Driftsmidler reknast som varige dersom dei har ei økonomisk levetid på over 3 år, samt ein kostpris på over kr 200 000.

Varige driftsmidler avskrivast hovudsakleg lineært over økonomisk levetid frå det tidspunktet driftsmidlane blir teke i bruk. Det vert teke omsyn til utrangingsverdi når avskrivingsplanane vert fastsette. Dersom det finnest indikasjonar på at driftsmidler har falle i verdi, blir driftsmidlane nedskrivne til den verdien som kan attvinnast dersom denne er lågare enn regnskapsført verdi.

Påkostnader eller betringar blir lagde til driftsmidlets kostpris og avskrivne i takt med driftsmidlet, mens utgifter til vedlikehald og reparasjonar blir kostnadsførte etter kvart som dei kjem på.

Ved sal og utrangering av anleggsmidler blir vinning ført under andre driftsinntekter og tap under andre driftskostnader.

Eigenkapitalinnskot i KLP

Eigenkapitalinnskot i KLP er separate finansielle eigedelar og blir vurderte til kostpris, men blir nedskrivne til verkeleg verdi ved verdifall som ikkje må ventast å vera forbigåande.



Pensjonar

Pensjonsordninga er behandla i rekneskapen etter Norsk Rekneskapsstandard, NRS 6 Pensjonskostnader. Føretaksgruppa følgjer oppdatert rettleiing om pensjonsføresetnader frå Norsk Regnskapsstiftelse justert for føretaksspesifikke forhold. Parameter som er nytta går fram av note om pensjonar. Helseregionenes pensjonsordningar, medrekna AFP, er å rekne som ytingsbaserte planar.

Pensjonskostnader og pensjonsforpliktingar blir utrekna etter lineær opptening basert på føresetnadar om diskonteringsrente, framtidig regulering av lønn, pensjonar og ytingar frå folketrygda, framtidig avkastning på pensjonsmidlane og føresetnader frå aktuaren om dødelegheit, frivillig avgang osv.

Pensjonsmidlane er vurderte til verkeleg verdi. Netto pensjonsforplikting består av brutto pensjonsforplikting fråtrekt verkeleg verdi av pensjonsmidlane. Netto pensjonsforplikting balanseførast som avsetning for forpliktingar, mens overfinansiert pensjonsordning er klassifisert som langsiktig fordringar i balansen. Arbeidsgivaravgift er lagt til for begge ordningane.

Endringar i forpliktinga som kjem av endringar i pensjonsplanar bli fordelte over antatt gjennomsnittleg attverande oppteningstid. Endringar i pensjonsforpliktingar og pensjonsmidlar som kjem av endringar i og avvik mot føresetnadene i utrekningane (estimatendringar) er fordelte over antatt gjennomsnittleg attverande oppteningstid for den del av avvika som overstig 10 prosent av det høgaste av brutto pensjonsforpliktingar og pensjonsmidlar (korridor). Antatt gjennomsnittleg attverande oppteningstid er sett til 12 år.

Periodens netto pensjonskostnad er inkludert i lønn og sosiale kostnader, og utgjer summen av periodens pensjonsopptening, rentekostnad på berekna pensjonsforplikting, forventta avkastning av pensjonsmidlane, resultatført verknad av endringar i estimat og pensjonsplanar, resultatført verknad av avvik mellom faktisk og forventta avkastning, samt periodisert arbeidsgivaravgift.

Usikkerheita er i stor grad knytt til bruttoforplikting og ikkje til den nettoforplikting som framkjem i balansen. Estimatendringar som fylgje av endring i nemnte parameter vil i stor utstrekking periodiserast over gjennomsnittleg attverande oppteningstid og ikkje straks belaste resultatregnskapet slik som andre estimatendringar.

Arbeidstakars del av pensjonspremien er kome til frådrag i lønnskostnaden.

Varelager

Lager av innkjøpte varer er verdsett til lågaste av innkjøpskost etter FIFO- prinsippet og verkeleg verdi. Om det av systemårsaker har vore umogeleg å nytte FIFO-prinsippet, er gjennomsnittsprisen lagd til grunn. Nedskrivning for pårekeleg ukurans er gjort i samsvar med god rekneskapsskikk.

Krav

Kundekrav og andre krav er førte i balansen til pålydande etter frådrag for avsetning til venta tap. Avsetning til tap kjem fram etter ei konkret vurdering av enkeltkrav og av dei samla krava. Det er i tillegg gjort sjablongmessig avsetning for dei krava det ikkje er gjort konkret avsetning for. Den sjablongmessige avsettinga er gjort på grunnlag av aldersfordeling av fordringsmassen.



Uvisse forpliktingar

Om det er meir sannsynleg enn ikkje at ei forplikting vil kome til oppgjær, og verdien kan bereknast påliteleg, blir det avsett for den uvisse forpliktinga etter beste estimat.

Segment

Inndelinga i segment bygger på interne styrings- og rapporteringsføremål i føretaket. Det blir presentert tal for verksemdsområda. Tala er avstemt mot årsresultat- og balanse i føretaket. Ein har i tillegg klassifisert inntektene etter geografi med utgangspunkt i bustaden til pasientane.

Kontantstraumoppstilling

Kontantstraumoppstillinga er utarbeidd etter den indirekte metoden. Dette inneber at ein i analysen tek utgangspunkt i årsresultatet for føretaket for å kunne presentere kontantstraumar tilførte frå høvesvis ordinær drift, investeringsverksemd og finansieringsverksemd.

Valuta

Pengepostar i utanlandsk valuta er vurderte etter kursen ved utgangen av rekneskapsperioden.

Endringar i rekneskapsprinsipp og feil

Verknad av endringar i rekneskapsprinsipp og korrigeringar av vesentlege feil i tidlegare års rekneskap blir førte direkte mot eigenkapitalen og samanlikningstal er endra.

Samanlikningstal for førre året

Der ny klassifisering er meir korrekt, er samanlikningstal endra tilsvarande.

Skatt

Føretaket er ikkje skattepliktig.



NOTE 2

Driftsinntekter

Alle tall i 1000 NOK.

	2024	2023
Tenestosal helseføretaka	1 841 560	1 604 909
IKT-utstyr	41 530	41 201
Tenestosal eksterne	102 087	76 661
Anna	53 521	45 972
Sum	2 038 699	1 768 743

NOTE 3

Lønn og andre godtgjersler

Alle tall i 1000 NOK

	2024	2023
Lønnskostnader	542 915	488 250
Arbeidsgivaravgift	77 724	71 046
Pensjonskostnader inkl. arbeidsgivaravgift	92 081	81 707
Andre ytingar	14 660	10 692
- Balansførte lønnskostnader egne tilsette	-110 658	-97 278
Sum lønn og personalkostnader	616 722	554 417
Gjennomsnittleg tal på tilsette	780	734
Gjennomsnittleg tal på årsverk	766	722

Ytingar og lån og trygghetsstillelser til leiande personar

Frå og med rekneskapsåret 2022 er føretak med statleg eigardel underlagt retningsliner for leiarlønn og leiarlønnrapportering i asal § 6-16a og b. Dette inneber at det blir utarbeid ein eigen leiarlønsrapport og at opplysningar om eventuelle ytingar, lån og sikkerhetsstillelser til leiande personar etter regnskapslovas § 7-31b og §7-32 første ledd blir gitt i denne rapporten.

Godtgjersle til revisor	2024	2023
Revisjon etter lova	245	221
Andre oppgåver som vedkjem attestasjonar	20	26
Sum honorar til revisor	265	248
Honorar til revisor i høve til inngått avtale	350	229

Honorar til revisor er oppgitt eksklusiv meirverdiavgift.

● HELSE VEST IKT

Årsregnskap 2024 26

This file is sealed with a digital signature.
The seal is a guarantee for the authenticity
of the document.

Document ID:
D950B8FA374140B0934F958D8405EAA7



NOTE 4

Andre driftskostnader

Alle tall i 1000 NOK.

	2024	2023
Kostnader lokale inkl. energi og brensel	65 579	56 923
Kjøp og leige av medisinskteknisk utstyr, mv	23 873	22 313
Reparasjon, vedlikehold og service	30 888	15 537
Konsulenttenester	3 587	3 632
IKT-tenester	107 404	95 287
Anna ekstern teneste	24 715	13 525
Kontor- og kommunikasjonskostnader	50 314	49 754
Kostnader i samband med transportmiddel	692	529
Reisekostnader	12 892	10 802
Forsikringskostnader	5	5
Programvarelisenser	559 816	476 384
Andre driftskostnader	1 728	1 815
Sum andre driftskostnader	881 492	746 505

NOTE 5

Finansposter

Alle tall i 1000 NOK

	2024	2023
Andre renteinntekter	4 687	4 420
Andre finansinntekter	107	432
Sum finansinntekter	4 794	4 852
Interne rentekostnader i føretaksgruppa	101 477	77 291
Andre rentekostnader	108	105
Andre finanskostnader	302	319
Sum finanskostnader	101 887	77 716



NOTE 6

Immatrielle egedelar og varige driftsmidler

Alle tall i 1000 NOK.

Immatrielle egedelar	Goodwill	Lisensar og programvare	Prosjekt under utvikling	Sum
Kostpris 01.01		2 327 132	214 306	2 541 437
Tilgang		23 699	61 075	84 774
Avgang			-129 755	-129 755
Frå prosjekt under utvikling		129 755		129 755
Kostpris 31.12	0	2 480 585	145 626	2 626 211
Akkumulerte avskrivningar		1 405 975		1 405 975
Akkumulerte nedskrivningar				
Balanseført verdi 31.12	0	1 074 610	145 626	1 220 236
Ordinære avskrivningar i året		185 911		185 911
Ordinære nedskrivningar				
Levetid		5 - 10 år		
Avskrivningsplan		Lineær		

Varige driftsmidler	Tomter / bustader	Bygningar	Anlegg under utføring	Medisinsk teknisk utstyr	Transportmiddel, inv. og utstyr	Sum
Kostpris 01.01			406 096		985 913	1 392 009
Tilgang i året			330 818		189 143	519 961
Avgang i året			-67 400			-67 400
Frå anlegg til utføring					67 400	67 400
Kostpris 31.12	0	0	669 514	0	1 242 456	1 911 970
Akk. avskrivningar 31.12					849 705	849 705
Akk. nedskrivningar 31.12						
Balanseført verdi 31.12	0	0	669 514	0	392 752	1 062 266
Ordinære avskrivningar i året					216 397	216 397
Balanseførte lånekostnader						
Levetider					4 - 7 år	
Avskrivningsplan					Lineær	

Leigeavtaler

Leigebeløp		59 476			1 168	60 644
------------	--	--------	--	--	-------	--------



NOTE 7

Investeringar i aksjar og partar

Alle tall i 1000 NOK.

	2024	2023
Eigenkapitalinnskot i KLP	9 357	8 077
Sum investeringar i andre aksjar og partar	9 357	8 077

KLP, som er eit gjensidig selskap, har dekkja behovet for eigenkapital gjennom innskot frå kundane. I tillegg til dette kapitalinnskotet er det bygd opp eit eigenkapitalfond i selskapet for kvar kunde. Dette fondet består av opptent eigenkapital. Det samla eigenkapitalinnskotet i KLP kan endrast noko frå år til anna sjølv om det korkje er tapt eigenkapital eller innbetalt nye innskot. Om ein kunde flyttar pensjonsordninga si frå KLP til ein annan pensjonsinnretning vil kunden sin del av eigenkapitalinnskotet bli betalt attende. Dette er den einaste situasjonen der kunden faktisk kan disponera eigenkapitalinnskotet sitt.

NOTE 8

Varelager

Alle tall i 1000 NOK.

Varer for videresal	2024	2023
Handelsvarer	32 578	35 603
Sum varer for videresal	32 578	35 603
Sum varelager	32 578	35 603
Kostpris lager	32 578	35 603
Bokført verdi 31.12	32 578	35 603



NOTE 9

Kundekrav og andre krav

Alle tall i 1000 NOK.

	2024	2023
Kundekrav	19 112	23 085
Krav på føretak i føretaksgruppa	334 645	197 253
Oppsamla inntekter	0	-382
Andre kortsiktige krav	165 057	136 450
Sum krav	518 814	356 407

Kundekrav har følgende fordeling på forfall

Krav som ikkje er forfalne til betaling	18 591	24 486
Krav forfalne med 1 - 30 dagar	407	258
Krav forfalne med 31 - 60 dagar	76	-107
Krav forfalne med 61 - 90 dagar	82	-93
Krav forfalne med meir enn 90 dagar	0	-1 414
Kundekrav pålydande per 31.12.	19 157	23 130

NOTE 10

Kontantar og bankinnskot

Alle tall i 1000 NOK.

	2024	2023
Skattetrekksmidler	23 845	21 373
Sum bundne kontantar og bankinnskot	23 845	21 373
Bankinnskot og kontantar som ikkje er bundne	45 964	112 136
Sum kontantantar og bankinnskot	69 809	133 509



NOTE 11

Eigenkapital

Alle tall i 1000 NOK.

	Føretaks- kapital	Annan innskoten eigenkapital	Fond for vurderings- forskjellar	Annan eigenkapital	Total eigenkapital
Eigenkapital 31.12. i fjor	1 000	150 319		30 770	182 089
Korr. av feil i tidl. års rekneskap					
Eigenkapital 01.01. i år	1 000	150 319	0	30 770	182 089
Eigenkapitalstransaksjonar					
Resultat dette året				398	398
Eigenkapital 31.12. i år	1 000	150 319	0	31 168	182 487

Eigenkapitalen beløp seg til 1 part lydande på kr 1000 000. Parten er eigd av Helse Vest RHF.

Styringsmål frå eigar	2024	2023	2002-2024
Årsresultat	398	-4 032	29 827
Overført frå strukturfond			
Korrigert for endra levetider			
Korrigert resultat	398	-4 032	29 827
Pensjonskostnader det er teke omsyn til i resultatkravet*			1 373
Resultat jf. økonomiske krav	398	-4 032	31 200
Resultatkrav	1 000	1 000	28 114
Avvik frå resultatkrav	-602	-5 032	3 086



NOTE 12

Pensjon

Alle tall i 1000 NOK.

	2024	2023
Oppsamla pensjonsforplikting	785 636	732 293
Pensjonsmidlar	701 910	619 940
Netto pensjonsforplikting	-83 726	-112 353
Arbeidsgiveravgift på netto pensjonsforplikting	-11 613	-15 583
Ikkje resultatført tap/vinst av estimat- og planavvik inkl. aga	-49 823	34 421
Netto bokførte midler inkl. arbeidsgivaravgift	-145 162	-93 515
Av dette balanseført netto pensjonsforplikting inkl. aga.	-145 162	-93 515
Av pensjonsmidlar utgjær premiefond	29 049	59 646

Spesifikasjon av pensjonskostnad

Noverdi av opptente pensjonsrettar i året	85 369	77 195
Rentekostnad på pensjonsforpliktinga	25 166	21 260
Brutto pensjonskostnad i året	110 535	98 455
Venta fortjeneste på pensjonsmidlar	-32 775	-29 798
Administrasjonskostnader	2 754	2 779
Netto pensjonskostnad inkl. administrasjonskostnad	80 515	71 436
Aga netto pensjonskostnad inkl .adm.kostnad	11 167	9 908
Resultatført aga av aktuarielt tap (vinst)	-2	-4
Netto pensjonskostn. inkl. arbeidsgivaravgift	91 680	81 341
Andre pensjonskostnader*	401	366
Sum pensjonskostnader	92 081	81 707

*Gjeld premie betalt for pensjonsforsikring som ikkje er aktuarrekna, servicepensjonar og andre kostnader som vedkjem pensjon og sikringsordning.



Økonomiske føresetnader	2024	2023
Diskonteringsrente	3,90	3,10
Venta fortjeneste på pensjonsmidlar	5,80	5,20
Årleg vekst i lønn	4,00	3,50
Årleg pensjonsregulering	3,00	2,80
Årleg vekst i grunnbeløp til folketrygda	3,75	3,25
<hr/>		
Talet på yrkesaktive personar med i ordninga	788	744
Talet på oppsette personar med i ordninga	462	433
Talet på pensjonistar med i ordninga	113	104
<hr/>		
Spesifikasjon av premiefond		
Saldo 1.1.	59 646	62 488
Tilført premiefond	21 755	6 638
Uttak fra premiefond	-52 352	-9 480
Saldo per 31.12.	29 049	59 646

Føretaket har ytingsbasert tenestepensjonsordning i KLP. Denne pensjonsordninga tilfredsstiller krava i lov om offentlig tenestepensjon.

Pensjonsordninga

Tariffesta tenestepensjon for dei tilsette er sikra i pensjonsordninga. Dette gjeld alders-, uføre-, etterlatte-, tidleg pensjon, AFP og vilkårsbunden tenestepensjon. Årskulla fødde før 1963 er sikra tidleg pensjon og AFP 62-67 år. Årskulla fødde frå 1963 er sikra vilkårsbunden tenestepensjon eller livsvarig AFP. Når regelverket krev det, samordnast pensjonane med utbetaling frå folketrygda. Det blir ikkje opptent pensjon for lønn over 12G (folketrygdas grunnbeløp).

Rekneskapsføring av tenestepensjonsordningar med vedtektsfesta ytingsnivå følger norsk regnskapsstandard NRS 6 Pensjonskostnader. Alle statlige helseføretak i KLP inngår i en fleirføretakspensjon. Sidan offentlig AFP er tett integrert med ordinær tenestepensjon inngår forplikting for AFP som del av berekninga av pensjonsforpliktinga.

Regelverksendringar i offentlig tenestepensjon

Partane i arbeidslivet ble einige om ny offentlig tenestepensjon (OfTP) frå 01.01.2020. Stortinget vedtok 11.06.2019 endringar av fleire lover som regulerer pensjon innan offentlig sektor. Regelendringane er innarbeida i KLPs vedtekter. Regnskapsstiftelsen gav ut eigen rettleiing i august 2019 om rekneskapsmessig handtering av endringane i offentlig tenestepensjon. Denne rettleiaren er lagt til grunn ved berekningane frå og med 2019.

Ny livsvarig avtalefesta pensjon (AFP) i offentlig sektor blei sanksjonert i lov om statens pensjonskasse i statsråd 12. april 2024. Ny AFP i offentlig sektor gjeld for tilsette som er



født i 1963 eller seinare og inneber at AFP for tilsette i offentleg sektor vert endra frå å vera ein tidlegpensjonsordning til ei ordning med livsvarig påslag til folketrygda. Det vil medføre ei planendring. Det står igjen å få på plass regelverk for fordeling av finansieringa. Før eit nytt avtaleverk er på plass, blir det sett på som vanskeleg å måle effekten av planendinga påliteleg, og rekneskapsføringa av planendinga blir utsett frem til avtaleverk knytt til fordeling av finansiering er fastsett. Berekinga for 2024 er derfor basert på gamalt regelverk også for tilsette født 1963 og seinare. Planendinga vil medføre vesentleg auke i pensjonsforpliktingar og pensjonskostnader frå det tidspunktet den tas inn i rekneskapan. For den årlege premien vil effekten av ny AFP gi auke i premien over tid.

Regjeringa og partane i offentleg sektor inngjekk 25.08.2023 avtala om endra pensjonsreglar for yrkesgrupper som har særaldersgrenser. Den nye avtalen inneber at særalderspensjonen blir endra frå ei tidlegpensjonsordning for kulla fødd 1963 og seinare til eit livsvarig påslag til pensjonen for dei som går av tidleg (overgangsreglar for kulla fødd 1964 og 1965). Reglane antek ein at vert vedtekne i 2025.

Regjeringa har i Stortingsmelding 6 (2023-2024) kome med ei tilråding om å auke aldersgrenser, betre alderspensjonen til uføre og endra regulering av minstesatsar i folketrygda. Dersom dette blir vedteke vil ein naturleg konsekvens vera at desse endringane blir gjennomført samtidig i offentleg tenestepensjon. Avtalen om endra pensjonsreglar for yrkesgrupper med særaldersføreset at endringane foreslått i stortingsmeldinga blir vedtekne.

Føresetnader for berekingane

Dei økonomiske føresetnadene per 31.12.2024 følger siste rettleiing gitt av Regnskapsstiftelsen i januar 2025. Forventa avkastning er justert ut frå aktivaallokering. Basert på desse er det berekna beste estimat brutto pensjonsforplikting per 31.12.2024.

Demografiske føresetnader	31.12.2024	31.12.2023
Nytta tabell over dødelegheit	KLP2021BE	KLP2021BE
Nytta tabell for uførefrekvens	KLPKU2021BE	KU2021BE
Uttak AFP etter erfaring	15-42,5 %	15-42,5 %

Frivillig avgang for sjukepleiarar (i %)

Alder (i år)	< 20	20-25	26-30	31-40	41-49	50-55	>55
Avgang (i %)	25	15	10	6	4	3	0

Frivillig avgang for sjukehuslegar og fellesordninga (i %)

Alder (i år)	< 24	24-29	30-39	40-49	50-55	>55
Avgang (i %)	25	15	7,5	5	3	0

Kort om ikkje resultatførte estimatavvik

I samsvar med god regnskapsskikk, nyttar Helse Vest reglane om “korridor” og fordeling over attverande oppteningstid ved behandling av estimatavvik knytt til pensjonsordninga. Estimataavvik utover “korridoren” resultatførast med 1/12-del.



NOTE 13

Anna langsiktig gjeld

Alle tall i 1000 NOK.

	2024	2023
Gjeld til føretak i same føretaksgruppe	2 175 309	2 002 618
Sum anna langsiktig gjeld	2 175 309	2 002 618

NOTE 14

Anna kortsiktig gjeld

Alle tall i 1000 NOK.

	2024	2023
Leverandørgjeld	183 572	153 048
Kortsiktig gjeld til føretak i same konsern	63 376	38 408
Skyldige feriepengar	61 857	54 949
Skyldig lønn	18 908	17 449
Anna kortsiktig gjeld	37 821	24 054
Sum kortsiktig gjeld	365 534	287 908

NOTE 15

Nærstående partar

Nærstående til Helse Vest IKT AS er definert i rekneskapsloven § 7-30b og rekneskapsforskrifta § 7-30b-1. Vesentlige transaksjoner med nærstående parter kjem fram i denne og andre noter i årsrekneskapsen. Ytingar til leiande tilsette er omtalt i note 3, og mellomverande med konsernselskap i Helse Vest er omtala i note 16. Det vesentlegaste av inntekter i Helse Vest IKT AS er sal mot andre føretak i Helse Vest som i 2024 utgjorde om lag 1 842 millionar kroner.

Helse Vest IKT AS har gjennomført en kartlegging og dokumentasjon av styremedlemmer og leiande tilsette sine verv som kan tenkast å komme i konflikt med relasjonar føretaka har til andre aktørar. Helse Vest IKT AS er det etablert rutinar som skal bidra til å sikre at tilsette som er ansvarlig for, eller har påverknad på inngåing av vesentlege innkjøps- og/eller salsavtalar ikkje sitter med verv eller har andre relasjonar til leverandørar eller kundar mb som kan tenkast å komme i konflikt med deira rolle i føretaka.

- HELSE VEST IKT

Årsregnskap 2024 35

This file is sealed with a digital signature.
The seal is a guarantee for the authenticity
of the document.

Document ID:
D950B8FA574140B0934F958D8405EAA7



NOTE 16

Krav og gjeld mellom føretaka i Helse Vest

Alle tall i 1000 NOK.

Føretak	Kortsiktige fordringar	Langsiktige fordringar	Kortsiktig gjeld	Langsiktig gjeld
Helse Vest RHF	111 395	0	56 362	2 175 309
Sjukehusapoteka Vest HF	3 827	0	626	
Helse Bergen HF	75 548	0	4 609	
Helse Stavanger HF	95 952	0	91	
Helse Fonna HF	30 548	0	237	
Helse Førde HF	17 375	0	1 450	
Sum	334 645	0	63 376	2 175 309

- HELSE VEST IKT

Årsregnskap 2024 36

This file is sealed with a digital signature.
The seal is a guarantee for the authenticity
of the document.

Document ID:
D950B8FA374140B0934F958D8405EAA7



Luramyrvеien 40
Postboks 1107
4391 Sandnes
www.bdo.no

Melding frå uavhengig revisor

Til Generalforsamlinga i Helse Vest IKT AS

Konklusjon

Vi har revidert årsrekneskapen til Helse Vest IKT AS.

Årsrekneskapen består av:

- Balanse per 31. desember 2024
- Resultatrekneskap for 2024
- Oppstilling over kontantstraumoppstilling for rekneskapsåret avslutta per 31. desember 2024
- Notar til årsrekneskapen, irekna eit samandrag av viktige rekneskapsprinsipp.

Etter vår meining:

- Oppfyller årsrekneskapen gjeldande lovkrav, og
- Gjev årsrekneskapen eit rettvise bilete av den finansielle stillinga i selskapet per 31. desember 2024, og av resultat og kontantstraumane for rekneskapsåret avslutta per denne dato, i samsvar med reglane i rekneskapslova og god rekneskapskikk i Noreg.

Grunnlag for konklusjonen

Vi har gjennomført revisjonen i samsvar med International Standards on Auditing (ISA-ane). Våre oppgåver og plikter etter desse standardane er beskrivne under overskrifta Revisor sine oppgåver og plikter ved revisjonen av årsrekneskapen. Vi er uavhengige av selskapet, i samsvar med krava i lover og forskrifter i Noreg og International Code of Ethics for Professional Accountants (medrekna dei internasjonale standardane om habilitet), utgjeve av International Ethics Standards Board for Accountants (IESBA-reglane), og vi har oppfylt dei andre etiske pliktene våre i samsvar med desse krava. Etter vår oppfatning er innhenta revisjonsbevis tilstrekkeleg og formålstenleg som grunnlag for konklusjonen vår.

Annan informasjon

Styret og administrerende direktør (leiinga) er ansvarlege for annan informasjon. Annan informasjon består av årsmeldinga. Vår konklusjon om årsrekneskapen ovanfor dekkjer ikkje annan informasjon.

I samband med revisjonen av årsrekneskapen er det oppgåva vår å lese annan informasjon identifisert ovanfor for å vurdere om det er vesentleg inkonsistens mellom denne og årsrekneskapen eller kunnskap vi har opparbeidd under revisjonen, eller om den tilsynelatande inneheld vesentleg feilinformasjon. Vi har plikt til å rapportere dersom annan informasjon framstår som vesentleg feil. Vi har ingenting å rapportere i så måte.

Konklusjon om årsmeldinga

Basert på kunnskapen vi har opparbeida oss i revisjonen, meiner vi at årsmeldinga

- er konsistent med årsrekneskapen og
- inneheld dei opplysningar som skal givast i tråd med gjeldande lovkrav.

Styret sitt ansvar for årsrekneskapen

Styret og administrerende direktør (leiinga) er ansvarleg for å utarbeide årsrekneskapen og for at det gjev eit rettvise bilete i samsvar med rekneskapslova sine reglar og god rekneskapskikk i Noreg. Leiinga er òg ansvarleg for slik intern kontroll som den finn naudsynt for å kunne utarbeide ein årsrekneskap som ikkje inneheld vesentleg feilinformasjon, verken som følge av misleg framferd eller utilsikta feil.



Ved utarbeidinga av årsrekneskapen må leiinga ta standpunkt til selskapet si evne til vidare drift og opplyse om forhold av betydning for vidare drift. Føresetnaden om vidare drift skal leggjast til grunn for årsrekneskapen, så lenge det ikkje er sannsynleg at verksemda vil bli avvikla.

Revisor sine oppgåver og plikter ved revisjonen av årsrekneskapen

Vårt mål er å oppnå tryggande sikkerheit for at årsrekneskapen totalt sett ikkje inneheld vesentleg feilinformasjon, verken som følgje av misleg framferd eller utilsikta feil, og å gi ei revisjonsmelding som inneheld konklusjonen vår. Tryggande sikkerheit er ei høg grad av sikkerheit, men ingen garanti for at ein revisjon utført i samsvar med ISA-ane, alltid vil avdekke vesentleg feilinformasjon. Feilinformasjon kan oppstå som følgje av misleg framferd eller utilsikta feil. Feilinformasjon er å anse som vesentleg dersom den, enkeltvis eller samla, innanfor rimelege grenser kan forventast å påverke dei økonomiske avgjerdene som brukarane tar på grunnlag av årsrekneskapen.

For vidare beskriving/omtale av revisor sine oppgåver og plikter visast det til:
<https://revisorforeningen.no/revisjonsberetninger>

BDO AS

Ellen Marie Marvik
statsautorisert revisor
(elektronisk signert)

Penneo Dokumentnøkkel: 6DW29-KZ9SU-01DO3-PW9KF-LLHML-HHOCT



PENNEO

Signaturene i dette dokumentet er juridisk bindende. Dokument signert med "Penneo™ - sikker digital signatur". De signerende parter sin identitet er registrert, og er listet nedenfor.

"Med min signatur bekrefter jeg alle datoer og innholdet i dette dokument."

Marvik, Ellen Marie Mo

Partner

Serienummer: no_bankid:9578-5997-4-628197

IP: 188.95.xxx.xxx

2025-04-28 09:36:11 UTC



Penneo Dokumentnøkkel: 6DW29-KZ9SU-01DO3-PW9KF-LLHML-HHOCT

Dette dokumentet er signert digitalt via [Penneo.com](https://penneo.com). De signerte dataene er validert ved hjelp av den matematiske hashverdien av det originale dokumentet. All kryptografisk bevisføring er innebygd i denne PDF-en for fremtidig validering.

Dette dokumentet er forseglest med et kvalifisert elektronisk segl ved bruk av et sertifikat og et tidsstempel fra en kvalifisert tilstjenesteleverandør.

Slik kan du bekrefte at dokumentet er originalt

Når du åpner dokumentet i Adobe Reader, kan du se at det er sertifisert av **Penneo A/S**. Dette beviser at innholdet i dokumentet ikke har blitt endret siden tidspunktet for signeringen. Bevis for de individuelle signatørens digitale signaturer er vedlagt dokumentet.

Du kan bekrefte de kryptografiske bevisene ved hjelp av Penneos validator, <https://penneo.com/validator>, eller andre valideringsverktøy for digitale signaturer.