



## ÅRSREGNSKAPET FOR REGNSKAPSÅRET 2024 - GENERELL INFORMASJON

### Enheten

Organisasjonsnummer: 925 567 191  
Organisasjonsform: Aksjeselskap  
Foretaksnavn: GAS-COME MARINE MOTORS AS  
Forretningsadresse: Leif Weldings gate 16  
3181 HORTEN

### Regnskapsår

Årsregnskapets periode: 01.01.2024 - 31.12.2024

### Konsern

Morselskap i konsern: Nei

### Regnskapsregler

Regler for små foretak benyttet: Ja  
Benyttet ved utarbeidelsen av årsregnskapet til selskapet: Regnskapslovens alminnelige regler

### Årsregnskapet fastsatt av kompetent organ

Bekreftet av representant for selskapet: Gorm Lenes  
Dato for fastsettelse av årsregnskapet: 03.07.2025

### Grunnlag for avgivelse

År 2024: Årsregnskapet er elektronisk innlevert  
År 2023: Tall er hentet fra elektronisk innlevert årsregnskap fra 2024

*Det er ikke krav til at årsregnskapet m.v. som sendes til Regnskapsregisteret er undertegnet. Kontrollen på at dette er utført ligger hos revisor/enhetens øverste organ. Sikkerheten ivaretas ved at innsender har rolle/rettighet for innsending av årsregnskapet via Altinn, og ved at det bekreftes at årsregnskapet er fastsatt av kompetent organ.*

Brønnøysundregistrene, 05.08.2025



### Resultatregnskap

| Beløp i: NOK  | Note | 2024             | 2023             |
|---|------|------------------|------------------|
| <b>RESULTATREGNSKAP</b>                               |      |                  |                  |
| <b>Inntekter</b>                                      |      |                  |                  |
| Salgsinntekt  |      | 6 037 517        | 6 904 754        |
| Annen driftsinntekt                                   |      | 153 300          | 249 510          |
| <b>Sum inntekter</b>                                  |      | <b>6 190 817</b> | <b>7 154 264</b> |
| <b>Kostnader</b>                                      |      |                  |                  |
| Varekostnad   |      | 3 240 649        | 3 727 230        |
| Lønnskostnad  | 1    | 1 523 471        | 1 791 514        |
| Avskrivning av driftsmidler og immaterielle eiendeler | 2    | 161 757          | 171 412          |
| Annen driftskostnad                                   |      | 517 710          | 526 455          |
| <b>Sum kostnader</b>                                  |      | <b>5 443 587</b> | <b>6 216 611</b> |
| <b>Driftsresultat</b>                                 |      | <b>747 229</b>   | <b>937 653</b>   |
| <b>Finansinntekter og finanskostnader</b>             |      |                  |                  |
| Annen renteinntekt                                    |      |                  | 267              |
| Annen finansinntekt                                   |      | 1 093            | 384              |
| <b>Sum finansinntekter</b>                            |      | <b>1 093</b>     | <b>651</b>       |
| Annen rentekostnad                                    |      | 140 047          | 134 171          |
| Annen finanskostnad                                   |      |                  | 125              |
| <b>Sum finanskostnader</b>                            |      | <b>140 047</b>   | <b>134 296</b>   |
| <b>Netto finans</b>                                   |      | <b>-138 954</b>  | <b>-133 645</b>  |
| <b>Resultat før skattekostnad</b>                     |      | <b>608 275</b>   | <b>804 007</b>   |
| Skattekostnad på resultat                             | 3    | 148 735          | 105 429          |
| <b>Årsresultat</b>                                    | 4    | <b>459 540</b>   | <b>698 578</b>   |
| <b>Årsresultat etter minoritetsinteresser</b>         |      | <b>459 540</b>   | <b>698 578</b>   |
| <b>Totalresultat</b>                                  |      | <b>459 540</b>   | <b>698 578</b>   |
| <b>Overføringer og disponeringer</b>                  |      |                  |                  |



## Resultatregnskap

| <b>Beløp i: NOK</b>                      | <b>Note</b> | <b>2024</b>    | <b>2023</b>    |
|--|-------------|----------------|----------------|
| Avsatt til annen egenkapital             |             | 459 540        | 698 578        |
| <b>Sum overføringer og disponeringer</b> |             | <b>459 540</b> | <b>698 578</b> |



## Balanse

| Beløp i: NOK                                   | Note | 2024             | 2023             |
|--|------|------------------|------------------|
| <b>BALANSE - EIENDELER</b>                     |      |                  |                  |
| <b>Anleggsmidler</b>                           |      |                  |                  |
| <b>Immaterielle eiendeler</b>                  |      |                  |                  |
| Utsatt skattefordel                            | 3    |                  |                  |
| <b>Varige driftsmidler</b>                     |      |                  |                  |
| Tomter, bygninger o.a. fast eiendom            | 2    | 2 346 070        | 2 397 270        |
| Driftsløsøre, inventar o.a. utstyr             | 2    | 220 798          | 331 355          |
| <b>Sum varige driftsmidler</b>                 |      | <b>2 566 868</b> | <b>2 728 625</b> |
| <b>Sum anleggsmidler</b>                       |      | <b>2 566 868</b> | <b>2 728 625</b> |
| <b>Omløpsmidler</b>                            |      |                  |                  |
| <b>Varer</b>                                   |      |                  |                  |
| <b>Sum varer</b>                               |      | <b>535 609</b>   | <b>392 547</b>   |
| <b>Fordringer</b>                              |      |                  |                  |
| Kundefordringer                                |      | 519 476          | 496 803          |
| Andre kortsiktige fordringer                   | 5    | 27 894           | 29 289           |
| <b>Sum fordringer</b>                          |      | <b>547 370</b>   | <b>526 092</b>   |
| <b>Bankinnskudd, kontanter og lignende</b>     |      |                  |                  |
| Bankinnskudd, kontanter o.l.                   |      | 1 127 966        | 810 545          |
| <b>Sum bankinnskudd, kontanter og lignende</b> |      | <b>1 127 966</b> | <b>810 545</b>   |
| <b>Sum omløpsmidler</b>                        |      | <b>2 210 945</b> | <b>1 729 184</b> |
| <b>SUM EIENDELER</b>                           |      | <b>4 777 813</b> | <b>4 457 809</b> |
| <b>BALANSE - EGENKAPITAL OG GJELD</b>          |      |                  |                  |
| <b>Egenkapital</b>                             |      |                  |                  |
| <b>Innskutt egenkapital</b>                    |      |                  |                  |
| Aksjekapital                                   |      | 30 000           | 30 000           |
| Overkurs                                       |      | 966 120          | 966 120          |



## Balanse

| Beløp i: NOK                      | Note | 2024             | 2023             |
|-----------------------------------|------|------------------|------------------|
| <b>Sum innskutt egenkapital</b>   |      | <b>996 120</b>   | <b>996 120</b>   |
| <b>Opptjent egenkapital</b>       |      |                  |                  |
| Annen egenkapital                 |      | 1 158 119        | 698 578          |
| <b>Sum opptjent egenkapital</b>   |      | <b>1 158 119</b> | <b>698 578</b>   |
| <b>Sum egenkapital</b>            | 4    | <b>2 154 238</b> | <b>1 694 698</b> |
| <b>Gjeld</b>                      |      |                  |                  |
| <b>Langsiktig gjeld</b>           |      |                  |                  |
| Utsatt skatt                      | 3    |                  |                  |
| <b>Annen langsiktig gjeld</b>     |      |                  |                  |
| Gjeld til kredittinstitusjoner    | 6    | 1 566 343        | 1 755 927        |
| <b>Sum annen langsiktig gjeld</b> |      | <b>1 566 343</b> | <b>1 755 927</b> |
| <b>Sum langsiktig gjeld</b>       |      | <b>1 566 343</b> | <b>1 755 927</b> |
| <b>Kortsiktig gjeld</b>           |      |                  |                  |
| Leverandørgjeld                   |      | 337 075          | 293 518          |
| Betalbar skatt                    | 3    | 148 735          | 105 429          |
| Skyldig offentlige avgifter       |      | 223 716          | 318 974          |
| Annen kortsiktig gjeld            | 5    | 347 705          | 289 261          |
| <b>Sum kortsiktig gjeld</b>       |      | <b>1 057 231</b> | <b>1 007 183</b> |
| <b>Sum gjeld</b>                  |      | <b>2 623 575</b> | <b>2 763 111</b> |
| <b>SUM EGENKAPITAL OG GJELD</b>   |      | <b>4 777 813</b> | <b>4 457 809</b> |



## Brønnøysundregistrene

### ÅRSREGNSKAP FOR REGNSKAPSÅRET 2024 - GENERELL INFORMASJON

Journalnummer: 2025 694467

#### Enheten

Organisasjonsnummer: 925 567 191  
Organisasjonsform: Aksjeselskap  
Foretaksnavn: GAS-COME MARINE MOTORS AS  
Forretningsadresse: Leif Weldings gate 16  
3181 HORTEN

#### Regnskapsår

Årsregnskapets periode: 01.01.2024 - 31.12.2024

#### Konsern

Morselskap i konsern: Nei

#### Regnskapsregler

Regler for små foretak benyttet: Ja  
Benyttet ved utarbeidelsen av  
årsregnskapet til selskapet: Regnskapslovens alminnelige regler

#### Årsregnskapet fastsatt av kompetent organ

Bekreftet av representant for selskapet: Gorm Lenes  
Dato for fastsettelse av årsregnskapet: 03.07.2025

#### Revisjon

Årsregnskapet er utarbeidet av ekstern  
autorisert regnskapsfører: Ja  
Ekstern autorisert regnskapsfører har i  
løpet av regnskapsåret bistått ved den  
løpende regnskapsføringen eller utført  
andre tjenester for selskapet enn å  
utarbeide årsregnskapet: Ja

#### Grunnlag for avgivelse

År 2024: Årsregnskap er elektronisk innlevert.  
År 2023: Tall er hentet fra elektronisk innlevert årsregnskap fra 2024.

*Det er ikke krav til at årsregnskapet m.v. som sendes til Regnskapsregisteret er undertegnet. Kontrollen på at dette er utført ligger hos revisor/enhetens øverste organ. Sikkerheten ivaretas ved at innsender har rolle/rettighet for innsending av årsregnskapet via Altinn, og ved at det bekreftes at årsregnskapet er fastsatt av kompetent organ.*

Brønnøysundregistrene, 04.08.2025



Organisasjonsnr: 925 567 191  
GAS-COME MARINE MOTORS AS

## RESULTATREGNSKAP

| <b>Beløp i: NOK</b>                                   | <b>Note</b> | <b>2024</b>      | <b>2023</b>      |
|---|-------------|------------------|------------------|
| <b>RESULTATREGNSKAP</b>                               |             |                  |                  |
| <b>Inntekter</b>                                      |             |                  |                  |
| Salgsinntekt  |             | 6 037 517        | 6 904 754        |
| Annen driftsinntekt                                   |             | 153 300          | 249 510          |
| <b>Sum inntekter</b>                                  |             | <b>6 190 817</b> | <b>7 154 264</b> |
| <b>Kostnader</b>                                      |             |                  |                  |
| Varekostnad   |             | 3 240 649        | 3 727 230        |
| Lønnskostnad  | 1           | 1 523 471        | 1 791 514        |
| Avskrivning av driftsmidler og immaterielle eiendeler | 2           | 161 757          | 171 412          |
| Annen driftskostnad                                   |             | 517 710          | 526 455          |
| <b>Sum kostnader</b>                                  |             | <b>5 443 587</b> | <b>6 216 611</b> |
| <b>Driftsresultat</b>                                 |             | <b>747 229</b>   | <b>937 653</b>   |
| <b>Finansinntekter og finanskostnader</b>             |             |                  |                  |
| Annen renteinntekt                                    |             |                  | 267              |
| Annen finansinntekt                                   |             | 1 093            | 384              |
| <b>Sum finansinntekter</b>                            |             | <b>1 093</b>     | <b>651</b>       |
| Annen rentekostnad                                    |             | 140 047          | 134 171          |
| Annen finanskostnad                                   |             |                  | 125              |
| <b>Sum finanskostnader</b>                            |             | <b>140 047</b>   | <b>134 296</b>   |
| <b>Netto finans</b>                                   |             | <b>-138 954</b>  | <b>-133 645</b>  |
| <b>Resultat før skattekostnad</b>                     |             | <b>608 275</b>   | <b>804 007</b>   |
| Skattekostnad på resultat                             | 3           | 148 735          | 105 429          |
| <b>Årsresultat</b>                                    | 4           | <b>459 540</b>   | <b>698 578</b>   |
| <b>Årsresultat etter minoritetsinteresser</b>         |             | <b>459 540</b>   | <b>698 578</b>   |
| <b>Totalresultat</b>                                  |             | <b>459 540</b>   | <b>698 578</b>   |
| <b>Overføringer og disponeringer</b>                  |             |                  |                  |
| Avsatt til annen egenkapital                          |             | 459 540          | 698 578          |
| <b>Sum overføringer og disponeringer</b>              |             | <b>459 540</b>   | <b>698 578</b>   |



Organisasjonsnr: 925 567 191  
GAS-COME MARINE MOTORS AS

## BALANSE

| Beløp i: NOK                                       | Note | 2024             | 2023             |
|--|------|------------------|------------------|
| <b>BALANSE - EIENDELER</b>                         |      |                  |                  |
| <b>Anleggsmidler</b>                               |      |                  |                  |
| <b>Immaterielle eiendeler</b>                      |      |                  |                  |
| Utsatt skattefordel                                | 3    |                  |                  |
| <b>Varige driftsmidler</b>                         |      |                  |                  |
| Tomter, bygninger o.a.<br>fast eiendom             | 2    | 2 346 070        | 2 397 270        |
| Driftsløsøre, inventar o.<br>a. utstyr             | 2    | 220 798          | 331 355          |
| <b>Sum varige driftsmidler</b>                     |      | <b>2 566 868</b> | <b>2 728 625</b> |
| <b>Sum anleggsmidler</b>                           |      | <b>2 566 868</b> | <b>2 728 625</b> |
| <b>Omløpsmidler</b>                                |      |                  |                  |
| <b>Varer</b>                                       |      |                  |                  |
| <b>Sum varer</b>                                   |      | <b>535 609</b>   | <b>392 547</b>   |
| <b>Fordringer</b>                                  |      |                  |                  |
| Kundefordringer                                    |      | 519 476          | 496 803          |
| Andre kortsiktige<br>fordringer                    | 5    | 27 894           | 29 289           |
| <b>Sum fordringer</b>                              |      | <b>547 370</b>   | <b>526 092</b>   |
| <b>Bankinnskudd, kontanter<br/>og lignende</b>     |      |                  |                  |
| Bankinnskudd, kontanter o.<br>l.                   |      | 1 127 966        | 810 545          |
| <b>Sum bankinnskudd,<br/>kontanter og lignende</b> |      | <b>1 127 966</b> | <b>810 545</b>   |
| <b>Sum omløpsmidler</b>                            |      | <b>2 210 945</b> | <b>1 729 184</b> |
| <b>SUM EIENDELER</b>                               |      | <b>4 777 813</b> | <b>4 457 809</b> |
| <b>BALANSE - EGENKAPITAL OG<br/>GJELD</b>          |      |                  |                  |
| <b>Egenkapital</b>                                 |      |                  |                  |
| <b>Innskutt egenkapital</b>                        |      |                  |                  |
| Aksjekapital                                       |      | 30 000           | 30 000           |
| Overkurs   |      | 966 120          | 966 120          |
| <b>Sum innskutt egenkapital</b>                    |      | <b>996 120</b>   | <b>996 120</b>   |
| <b>Opptjent egenkapital</b>                        |      |                  |                  |
| Annen egenkapital                                  |      | 1 158 119        | 698 578          |
| <b>Sum opptjent egenkapital</b>                    |      | <b>1 158 119</b> | <b>698 578</b>   |



|                                   |          |                  |                  |
|-----------------------------------|----------|------------------|------------------|
| <b>Sum egenkapital</b>            | <b>4</b> | <b>2 154 238</b> | <b>1 694 698</b> |
| <b>Gjeld</b>                      |          |                  |                  |
| <b>Langsiktig gjeld</b>           |          |                  |                  |
| Utsatt skatt                      | 3        |                  |                  |
| <b>Annen langsiktig gjeld</b>     |          |                  |                  |
| Gjeld til                         |          |                  |                  |
| kredittinstitusjoner              | 6        | 1 566 343        | 1 755 927        |
| <b>Sum annen langsiktig gjeld</b> |          | <b>1 566 343</b> | <b>1 755 927</b> |
| <b>Sum langsiktig gjeld</b>       |          | <b>1 566 343</b> | <b>1 755 927</b> |
| <b>Kortsiktig gjeld</b>           |          |                  |                  |
| Leverandørgjeld                   |          | 337 075          | 293 518          |
| Betalbar skatt                    | 3        | 148 735          | 105 429          |
| Skyldig offentlige avgifter       |          | 223 716          | 318 974          |
| Annen kortsiktig gjeld            | 5        | 347 705          | 289 261          |
| <b>Sum kortsiktig gjeld</b>       |          | <b>1 057 231</b> | <b>1 007 183</b> |
| <b>Sum gjeld</b>                  |          | <b>2 623 575</b> | <b>2 763 111</b> |
| <b>SUM EGENKAPITAL OG GJELD</b>   |          | <b>4 777 813</b> | <b>4 457 809</b> |



Organisasjonsnr: 925 567 191  
GAS-COME MARINE MOTORS AS

NOTEOPPLYSNINGER - SELSKAP - alle poster oppgitt i hele tall

**Note**

1

Antall årsverk i regnskapsåret  
2.00

Sum Beløp

Balanseført verdi 31.12. Varige driftsmidler Immaterielle eiend.

**Konsernregnskap**

Morselskapet sitt navn

Forretningskontor for morselskapet

**Begrunnelse for at datterselskap er utelatt fra konsolideringen**

Samlet beløp - tilknyttet selskap Årets Fjorårets

Samlet beløp - foretak i samme konsern Årets Fjorårets

Samlet beløp - foretak i samme konsern Årets Fjorårets

Samlet beløp - felles kontrollert virksomhet Årets Fjorårets

Pantstillelse Beløp

Beholdning av egne aksjer Antall Pålydende Andel av aksjek.



## Årsregnskap 2024

### Gas-Come Marine Motors AS

Org.nr: 925 567 191

#### Innhold:

**Resultat**

**Balanse**

**Noter**

**Revisjonsberetning**



**BDT VIKEN**



## Resultatregnskap

### Gas-Come Marine Motors AS

| Driftsinntekter og driftskostnader                    | Note     | 2024             | 2023             |
|---|----------|------------------|------------------|
| Salgsinntekt  |          | 6 037 517        | 6 904 754        |
| Annen driftsinntekt                                   |          | 153 300          | 249 510          |
| <b>Sum driftsinntekter</b>                            |          | <b>6 190 817</b> | <b>7 154 264</b> |
| Varekostnad   |          | 3 240 649        | 3 727 230        |
| Lønnskostnad  | 1        | 1 523 471        | 1 791 514        |
| Avskrivning av driftsmidler og immaterielle eiendeler | 2        | 161 757          | 171 412          |
| Annen driftskostnad                                   |          | 517 710          | 526 455          |
| <b>Sum driftskostnader</b>                            |          | <b>5 443 587</b> | <b>6 216 611</b> |
| <b>Driftsresultat</b>                                 |          | <b>747 229</b>   | <b>937 653</b>   |
| <b>Finansinntekter og finanskostnader</b>             |          |                  |                  |
| Annen renteinntekt                                    |          | 0                | 267              |
| Annen finansinntekt                                   |          | 1 093            | 384              |
| Annen rentekostnad                                    |          | 140 047          | 134 171          |
| Annen finanskostnad                                   |          | 0                | 125              |
| <b>Resultat av finansposter</b>                       |          | <b>-138 954</b>  | <b>-133 645</b>  |
| Resultat før skattekostnad                            |          | 608 275          | 804 007          |
| Skattekostnad på resultat                             | 3        | 148 735          | 105 429          |
| <b>Resultat</b>                                       |          | <b>459 540</b>   | <b>698 578</b>   |
| <b>Årsresultat</b>                                    | <b>4</b> | <b>459 540</b>   | <b>698 578</b>   |
| <b>Overføringer</b>                                   |          |                  |                  |
| Avsatt til annen egenkapital                          |          | 459 540          | 698 578          |
| <b>Sum overføringer</b>                               |          | <b>459 540</b>   | <b>698 578</b>   |



## Balanse

### Gas-Come Marine Motors AS

| Eiendeler                           | Note | 2024             | 2023             |
|-------------------------------------|------|------------------|------------------|
| <b>Anleggsmidler</b>                |      |                  |                  |
| <b>Varige driftsmidler</b>          |      |                  |                  |
| Tomter, bygninger o.a. fast eiendom | 2    | 2 346 070        | 2 397 270        |
| Driftsløsøre, inventar o.a. utstyr  | 2    | 220 798          | 331 355          |
| <b>Sum varige driftsmidler</b>      |      | <b>2 566 868</b> | <b>2 728 625</b> |
| <b>Sum anleggsmidler</b>            |      | <b>2 566 868</b> | <b>2 728 625</b> |
| <b>Omløpsmidler</b>                 |      |                  |                  |
| Lager av varer og annen beholdning  |      | 535 609          | 392 547          |
| <b>Fordringer</b>                   |      |                  |                  |
| Kundefordringer                     |      | 519 476          | 496 803          |
| Andre kortsiktige fordringer        | 5    | 27 894           | 29 289           |
| <b>Sum fordringer</b>               |      | <b>547 370</b>   | <b>526 092</b>   |
| <b>Investeringer</b>                |      |                  |                  |
| Bankinnskudd, kontanter o.l.        |      | 1 127 966        | 810 545          |
| <b>Sum omløpsmidler</b>             |      | <b>2 210 945</b> | <b>1 729 184</b> |
| <b>Sum eiendeler</b>                |      | <b>4 777 813</b> | <b>4 457 809</b> |



## Balanse

### Gas-Come Marine Motors AS

| Egenkapital og gjeld              | Note     | 2024             | 2023             |
|-----------------------------------|----------|------------------|------------------|
| <b>Egenkapital</b>                |          |                  |                  |
| <b>Innskutt egenkapital</b>       |          |                  |                  |
| Aksjekapital                      |          | 30 000           | 30 000           |
| Overkurs                          |          | 966 120          | 966 120          |
| <b>Sum innskutt egenkapital</b>   |          | <b>996 120</b>   | <b>996 120</b>   |
| <b>Opptjent egenkapital</b>       |          |                  |                  |
| Annen egenkapital                 |          | 1 158 119        | 698 578          |
| <b>Sum opptjent egenkapital</b>   |          | <b>1 158 119</b> | <b>698 578</b>   |
| <b>Sum egenkapital</b>            | <b>4</b> | <b>2 154 238</b> | <b>1 694 698</b> |
| <b>Gjeld</b>                      |          |                  |                  |
| <b>Annen langsiktig gjeld</b>     |          |                  |                  |
| Gjeld til kredittinstitusjoner    | 6        | 1 566 343        | 1 755 927        |
| <b>Sum annen langsiktig gjeld</b> |          | <b>1 566 343</b> | <b>1 755 927</b> |
| <b>Kortsiktig gjeld</b>           |          |                  |                  |
| Leverandørgjeld                   |          | 337 075          | 293 518          |
| Betalbar skatt                    | 3        | 148 735          | 105 429          |
| Skyldig offentlige avgifter       |          | 223 716          | 318 974          |
| Annen kortsiktig gjeld            | 5        | 347 705          | 289 261          |
| <b>Sum kortsiktig gjeld</b>       |          | <b>1 057 231</b> | <b>1 007 183</b> |
| <b>Sum gjeld</b>                  |          | <b>2 623 575</b> | <b>2 763 111</b> |
| <b>Sum egenkapital og gjeld</b>   |          | <b>4 777 813</b> | <b>4 457 809</b> |

Horten, 03.07.2025  
Styret i Gas-Come Marine Motors AS

\_\_\_\_\_  
Gorm Lenes  
Styreleder



## Noter

### Gas-Come Marine Motors AS

#### Regnskapsprinsipper

Årsregnskapet er satt opp i samsvar med regnskapsloven og NRS 8 - God regnskapsskikk for små foretak.

#### Driftsinntekter

Inntektsføring ved salg av varer skjer på leveringstidspunktet. Tjenester inntektsføres etter hvert som de leveres.

#### Skatt

Skattekostnaden i resultatregnskapet omfatter både periodens betalbare skatt og endring i utsatt skatt. Utsatt skatt er beregnet med 22 % på grunnlag av de midlertidige forskjeller som eksisterer mellom regnskapsmessige og skattemessige verdier, samt ligningsmessig underskudd til fremføring ved utgangen av regnskapsåret. Skatteøkende og skattereduserende midlertidige forskjeller som reverserer eller kan reverseres i samme periode er utlignet og nettoført.

#### Klassifisering og vurdering av anleggsmidler

Anleggsmidler omfatter eiendeler bestemt til varig eie og bruk. Anleggsmidler er vurdert til anskaffelseskost. Varige driftsmidler balanseføres og avskrives over driftsmidlets økonomiske levetid. Avskrivningsperioden for fast eiendom anskaffet etter 2009 er dekomponert i en del som gjelder råbygget og en del som gjelder faste tekniske installasjoner. Varige driftsmidler nedskrives til gjenvinnbart beløp ved verdifall som forventes ikke å være forbigående. Gjenvinnbart beløp er det høyeste av netto salgsverdi og verdi i bruk. Verdi i bruk er nåverdi av fremtidige kontantstrømmer knyttet til eiendelen. Nedskrivningen reverseres når grunnlaget for nedskrivningen ikke lenger er til stede.

#### Klassifisering og vurdering av omløpsmidler

Omløpsmidler og kortsiktig gjeld omfatter normalt poster som forfaller til betaling innen ett år etter balansedagen, samt poster som knytter seg til varekretsløpet. Omløpsmidler vurderes til laveste verdi av anskaffelseskost og virkelig verdi.

#### Varer

Varer er vurdert til det laveste av anskaffelseskost og netto salgsverdi.

#### Fordringer

Kundefordringer og andre fordringer oppføres til pålydende etter fradrag for avsetning til forventet tap. Avsetning til tap gjøres på grunnlag av en individuell vurdering av de enkelte fordringene.



## Noter

### Gas-Come Marine Motors AS

#### Note 1 Lønnskostnader

##### Lønnskostnader

|                    | 2024             | 2023             |
|--------------------|------------------|------------------|
| Lønninger          | 1 305 295        | 1 538 070        |
| Arbeidsgiveravgift | 187 397          | 219 679          |
| Pensjonskostnader  | 21 196           | 15 548           |
| Andre ytelser      | 9 583            | 18 217           |
| <b>Sum</b>         | <b>1 523 471</b> | <b>1 791 514</b> |

Selskapet har i 2024 sysselsatt 3 årsverk.

#### Note 2 Anleggsmidler

|                                    | Bygninger<br>og tomter | Driftsløsøre,<br>inventar ol. | Sum              |
|------------------------------------|------------------------|-------------------------------|------------------|
| Anskaffelseskost pr. 01.01.24      | 2 563 670              | 825 472                       | 3 389 142        |
| = <b>Anskaffelseskost 31.12.24</b> | <b>2 563 670</b>       | <b>825 472</b>                | <b>3 389 142</b> |
| Akkumulerte avskrivninger 31.12.24 | 217 600                | 604 674                       | 822 274          |
| = <b>Bokført verdi 31.12.24</b>    | <b>2 346 070</b>       | <b>220 798</b>                | <b>2 566 868</b> |
| Årets ordinære avskrivninger       | 51 200                 | 110 557                       | 161 757          |
| Økonomisk levetid                  | 50 år                  | 5-10 år                       |                  |



## Noter

### Gas-Come Marine Motors AS

#### Note 3 Skatt

| <b>Årets skattekostnad</b>               | <b>2024</b>    | <b>2023</b>    |
|--|----------------|----------------|
| Resultatført skatt på ordinært resultat: |                |                |
| Betalbar skatt                           | 148 735        | 105 429        |
| Endring i utsatt skattefordel            | 0              | 0              |
| <b>Skattekostnad ordinært resultat</b>   | <b>148 735</b> | <b>105 429</b> |
| Skattepliktig inntekt:                   |                |                |
| Resultat før skatt                       | 608 275        | 804 007        |
| Permanente forskjeller                   | 3 470          | -254           |
| Endring i midlertidige forskjeller       | 64 324         | 38 518         |
| Anvendelse av fremførbart underskudd     | 0              | -363 050       |
| <b>Skattepliktig inntekt</b>             | <b>676 069</b> | <b>479 221</b> |
| Betalbar skatt i balansen:               |                |                |
| Betalbar skatt på årets resultat         | 148 735        | 105 429        |
| <b>Sum betalbar skatt i balansen</b>     | <b>148 735</b> | <b>105 429</b> |

Skatteeffekten av midlertidige forskjeller som har gitt opphav til utsatt skatt og utsatte skattefordeler, spesifisert på typer av midlertidige forskjeller

|   | <b>2024</b>     | <b>2023</b>     | <b>Endring</b> |
|---|-----------------|-----------------|----------------|
| Varige driftsmidler                       | -254 415        | -167 996        | 86 418         |
| Fordringer                                | 5 362           | -16 732         | -22 094        |
| <b>Sum</b>                                | <b>-249 053</b> | <b>-184 729</b> | <b>64 324</b>  |
| Inngår ikke i beregningen av utsatt skatt | 249 053         | 184 729         | -64 324        |
| <b>Utsatt skattefordel (22 %)</b>         | <b>-54 792</b>  | <b>-40 640</b>  | <b>14 151</b>  |

I henhold til God regnskapsskikk for små foretak balanseføres ikke utsatt skattefordel.

#### Note 4 Egenkapital

|                      | <b>Aksjekapital</b> | <b>Overkurs</b> | <b>Annen egenkapital</b> | <b>Sum egenkapital</b> |
|----------------------|---------------------|-----------------|--------------------------|------------------------|
| Pr. 31.12.2023       | 30 000              | 966 120         | 698 578                  | 1 694 698              |
| Årets resultat       |                     |                 | 459 540                  | 459 540                |
| <b>Pr 31.12.2024</b> | <b>30 000</b>       | <b>966 120</b>  | <b>1 158 119</b>         | <b>2 154 238</b>       |



## Noter

### Gas-Come Marine Motors AS

#### Note 5 Lån og sikkerhetsstillelse til nærstående parter

Lån fra aksjonær til selskapet utgjør kr 95 882. Lånet er ikke renteberegnet.

#### Note 6 Langsiktig gjeld

---

##### Gjeld som forfaller mer enn fem år etter regnskapsårets slutt

---

|                                | 2024             | 2023             |
|--------------------------------|------------------|------------------|
| Gjeld til kredittinstitusjoner | 1 566 343        | 1 755 927        |
| <b>Sum</b>                     | <b>1 566 343</b> | <b>1 755 927</b> |

Nedbetalingstid: 15 år

Utbetalingsdato: 20.11.2020

Lånebeløp: kr 2 000 000

#### Sikkerhet:

Pantedokument kr 2 500 000 i gnr 131 bnr 131, seksjon nr 2 i Horten kommune.



Gas-Come Marine Motors AS  
Leif Weldings Gate 16  
3181 Horten

Horten, 03.07.2025



## Innlevering og godkjenning av årsoppgjør 2024

Vi har utarbeidet utkast til offentlig regnskap og likningspapirer. Følgende tall er hentet fra årsregnskapet:

|                     |         |                 |           |
|---------------------|---------|-----------------|-----------|
| Resultat før skatt: | 608 275 | Betalbar skatt: | 148 735   |
| Skattekostnad:      | 148 735 | Egenkapital:    | 2 154 238 |
| Årsresultat:        | 459 540 | Avsatt utbytte: | 0         |

Det er selskapets ledelse som er ansvarlig for avleggelse av årsregnskapet, og at de utarbeidede likningspapirene er riktige. Vi ber derfor om at selskapet selv foretar en gjennomgang av årsregnskapet og de utarbeidede likningspapirene og kontrollerer riktigheten av de gitte opplysningene.

Selskapet bekrefter sin godkjenning av årsregnskapet og de gitte opplysninger i likningspapirene ved å undertegne dette brevet.

Vi legger til grunn at ledelsen ikke kjenner til at det har forekommet eller er mistanke om misligheter eller andre uregelmessigheter som kan ha betydning for årsregnskapet. Vi forutsetter således at ledelsen ikke kjenner til at årsregnskapet inneholder vesentlige feil eller mangler eller at det har oppstått hendelser etter balansedagen som kan ha betydning for årsregnskapet. Likeledes forutsetter vi at alle opplysninger om nærstående parter og transaksjoner med disse er fremlagt og hensyntatt i årsregnskapet. Ledelsen erkjenner sitt ansvar for å sørge for ordentlig og oversiktlig registrering og dokumentasjon av enhetens regnskapsopplysninger i samsvar med lov og forskrifter.

Dersom selskapet etter gjennomgangen finner å kunne bekrefte ovenstående og godkjenne årsoppgjøret, må følgende underskrives og returneres til oss:

1. "Godkjenning årsoppgjør" som følger av dette brev.
2. Balanse signert av alle styremedlemmene. Har selskapet daglig leder, skal også daglig leder signere.

Ligningspapirene og årsregnskap er utarbeidet av oss og vil bli sendt inn ved elektronisk overførsel til Altinn, [www.altinn.no](http://www.altinn.no) når vi har mottatt dette brevet samt årsregnskap signert i retur.

**Dersom det skulle være spørsmål eller uklarheter er det selvfølgelig bare å ta kontakt med oss.**

Med vennlig hilsen  
BDT Viken AS

Kundeunderskrift, godkjenning av årsoppgjør:

Supriya Karki Pandey  
Regnskapskonsulent

Dato: \_\_\_\_\_ Sign.: \_\_\_\_\_

BDT Viken AS  
Autorisert regnskapsførerselskap  
Org. nr. NO 980 995 151 MVA  
Bankkonto: 7058 05 76077  
[www.bdtviken.no](http://www.bdtviken.no)

:  
Telefon: +47  
E-post: [regnskap@bdtviken.no](mailto:regnskap@bdtviken.no)

KUNNSKAPSHUSET BDT VIKEN

OSLO | TØNSBERG | HORTEN | MOSS | HALDEN





## Årsregnskap 2024

### Gas-Come Marine Motors AS

Org.nr: 925 567 191

#### Innhold:

**Resultat**

**Balanse**

**Noter**

**Revisjonsberetning**





## Resultatregnskap

### Gas-Come Marine Motors AS

| Driftsinntekter og driftskostnader                    | Note     | 2024             | 2023             |
|---|----------|------------------|------------------|
| Salgsinntekt  |          | 6 037 517        | 6 904 754        |
| Annen driftsinntekt                                   |          | 153 300          | 249 510          |
| <b>Sum driftsinntekter</b>                            |          | <b>6 190 817</b> | <b>7 154 264</b> |
| Varekostnad   |          | 3 240 649        | 3 727 230        |
| Lønnskostnad  | 1        | 1 523 471        | 1 791 514        |
| Avskrivning av driftsmidler og immaterielle eiendeler | 2        | 161 757          | 171 412          |
| Annen driftskostnad                                   |          | 517 710          | 526 455          |
| <b>Sum driftskostnader</b>                            |          | <b>5 443 587</b> | <b>6 216 611</b> |
| <b>Driftsresultat</b>                                 |          | <b>747 229</b>   | <b>937 653</b>   |
| <b>Finansinntekter og finanskostnader</b>             |          |                  |                  |
| Annen renteinntekt                                    |          | 0                | 267              |
| Annen finansinntekt                                   |          | 1 093            | 384              |
| Annen rentekostnad                                    |          | 140 047          | 134 171          |
| Annen finanskostnad                                   |          | 0                | 125              |
| <b>Resultat av finansposter</b>                       |          | <b>-138 954</b>  | <b>-133 645</b>  |
| Resultat før skattekostnad                            |          | 608 275          | 804 007          |
| Skattekostnad på resultat                             | 3        | 148 735          | 105 429          |
| <b>Resultat</b>                                       |          | <b>459 540</b>   | <b>698 578</b>   |
| <b>Årsresultat</b>                                    | <b>4</b> | <b>459 540</b>   | <b>698 578</b>   |
| <b>Overføringer</b>                                   |          |                  |                  |
| Avsatt til annen egenkapital                          |          | 459 540          | 698 578          |
| <b>Sum overføringer</b>                               |          | <b>459 540</b>   | <b>698 578</b>   |



## Balanse

### Gas-Come Marine Motors AS

| Eiendeler                           | Note | 2024             | 2023             |
|-------------------------------------|------|------------------|------------------|
| <b>Anleggsmidler</b>                |      |                  |                  |
| <b>Varige driftsmidler</b>          |      |                  |                  |
| Tomter, bygninger o.a. fast eiendom | 2    | 2 346 070        | 2 397 270        |
| Driftsløsøre, inventar o.a. utstyr  | 2    | 220 798          | 331 355          |
| <b>Sum varige driftsmidler</b>      |      | <b>2 566 868</b> | <b>2 728 625</b> |
| <b>Sum anleggsmidler</b>            |      | <b>2 566 868</b> | <b>2 728 625</b> |
| <b>Omløpsmidler</b>                 |      |                  |                  |
| Lager av varer og annen beholdning  |      | 535 609          | 392 547          |
| <b>Fordringer</b>                   |      |                  |                  |
| Kundefordringer                     |      | 519 476          | 496 803          |
| Andre kortsiktige fordringer        | 5    | 27 894           | 29 289           |
| <b>Sum fordringer</b>               |      | <b>547 370</b>   | <b>526 092</b>   |
| <b>Investeringer</b>                |      |                  |                  |
| Bankinnskudd, kontanter o.l.        |      | 1 127 966        | 810 545          |
| <b>Sum omløpsmidler</b>             |      | <b>2 210 945</b> | <b>1 729 184</b> |
| <b>Sum eiendeler</b>                |      | <b>4 777 813</b> | <b>4 457 809</b> |



BankID Signing  
Gorm Lenes  
2025-07-04

## Balanse

### Gas-Come Marine Motors AS

| Egenkapital og gjeld              | Note     | 2024             | 2023             |
|-----------------------------------|----------|------------------|------------------|
| <b>Egenkapital</b>                |          |                  |                  |
| <b>Innskutt egenkapital</b>       |          |                  |                  |
| Aksjekapital                      |          | 30 000           | 30 000           |
| Overkurs                          |          | 966 120          | 966 120          |
| <b>Sum innskutt egenkapital</b>   |          | <b>996 120</b>   | <b>996 120</b>   |
| <b>Opptjent egenkapital</b>       |          |                  |                  |
| Annen egenkapital                 |          | 1 158 119        | 698 578          |
| <b>Sum opptjent egenkapital</b>   |          | <b>1 158 119</b> | <b>698 578</b>   |
| <b>Sum egenkapital</b>            | <b>4</b> | <b>2 154 238</b> | <b>1 694 698</b> |
| <b>Gjeld</b>                      |          |                  |                  |
| <b>Annen langsiktig gjeld</b>     |          |                  |                  |
| Gjeld til kredittinstitusjoner    | 6        | 1 566 343        | 1 755 927        |
| <b>Sum annen langsiktig gjeld</b> |          | <b>1 566 343</b> | <b>1 755 927</b> |
| <b>Kortsiktig gjeld</b>           |          |                  |                  |
| Leverandørgjeld                   |          | 337 075          | 293 518          |
| Betalbar skatt                    | 3        | 148 735          | 105 429          |
| Skyldig offentlige avgifter       |          | 223 716          | 318 974          |
| Annen kortsiktig gjeld            | 5        | 347 705          | 289 261          |
| <b>Sum kortsiktig gjeld</b>       |          | <b>1 057 231</b> | <b>1 007 183</b> |
| <b>Sum gjeld</b>                  |          | <b>2 623 575</b> | <b>2 763 111</b> |
| <b>Sum egenkapital og gjeld</b>   |          | <b>4 777 813</b> | <b>4 457 809</b> |

Horten, 03.07.2025  
Styret i Gas-Come Marine Motors AS

Gorm Lenes  
Styreleder



## Noter

### Gas-Come Marine Motors AS

#### Regnskapsprinsipper

Årsregnskapet er satt opp i samsvar med regnskapsloven og NRS 8 - God regnskapsskikk for små foretak.

#### Driftsinntekter

Inntektsføring ved salg av varer skjer på leveringstidspunktet. Tjenester inntektsføres etter hvert som de leveres.

#### Skatt

Skattekostnaden i resultatregnskapet omfatter både periodens betalbare skatt og endring i utsatt skatt. Utsatt skatt er beregnet med 22 % på grunnlag av de midlertidige forskjeller som eksisterer mellom regnskapsmessige og skattemessige verdier, samt ligningsmessig underskudd til fremføring ved utgangen av regnskapsåret. Skatteøkende og skattereduserende midlertidige forskjeller som reverserer eller kan reverseres i samme periode er utlignet og nettoført.

#### Klassifisering og vurdering av anleggsmidler

Anleggsmidler omfatter eiendeler bestemt til varig eie og bruk. Anleggsmidler er vurdert til anskaffelseskost. Varige driftsmidler balanseføres og avskrives over driftsmidlets økonomiske levetid. Avskrivningsperioden for fast eiendom anskaffet etter 2009 er dekomponert i en del som gjelder råbygget og en del som gjelder faste tekniske installasjoner. Varige driftsmidler nedskrives til gjenvinnbart beløp ved verdifall som forventes ikke å være forbigående. Gjenvinnbart beløp er det høyeste av netto salgsverdi og verdi i bruk. Verdi i bruk er nåverdi av fremtidige kontantstrømmer knyttet til eiendelen. Nedskrivningen reverseres når grunnlaget for nedskrivningen ikke lenger er til stede.

#### Klassifisering og vurdering av omløpsmidler

Omløpsmidler og kortsiktig gjeld omfatter normalt poster som forfaller til betaling innen ett år etter balansedagen, samt poster som knytter seg til varekretsløpet. Omløpsmidler vurderes til laveste verdi av anskaffelseskost og virkelig verdi.

#### Varer

Varer er vurdert til det laveste av anskaffelseskost og netto salgsverdi.

#### Fordringer

Kundefordringer og andre fordringer oppføres til pålydende etter fradrag for avsetning til forventet tap. Avsetning til tap gjøres på grunnlag av en individuell vurdering av de enkelte fordringene.



## Noter

### Gas-Come Marine Motors AS

#### Note 1 Lønnskostnader

##### Lønnskostnader

|                    | 2024             | 2023             |
|--------------------|------------------|------------------|
| Lønninger          | 1 305 295        | 1 538 070        |
| Arbeidsgiveravgift | 187 397          | 219 679          |
| Pensjonskostnader  | 21 196           | 15 548           |
| Andre ytelser      | 9 583            | 18 217           |
| <b>Sum</b>         | <b>1 523 471</b> | <b>1 791 514</b> |

Selskapet har i 2024 sysselsatt 3 årsverk.

#### Note 2 Anleggsmidler

|                                    | Bygninger<br>og tomter | Driftsløsøre,<br>inventar ol. | Sum              |
|------------------------------------|------------------------|-------------------------------|------------------|
| Anskaffelseskost pr. 01.01.24      | 2 563 670              | 825 472                       | 3 389 142        |
| = <b>Anskaffelseskost 31.12.24</b> | <b>2 563 670</b>       | <b>825 472</b>                | <b>3 389 142</b> |
| Akkumulerte avskrivninger 31.12.24 | 217 600                | 604 674                       | 822 274          |
| = <b>Bokført verdi 31.12.24</b>    | <b>2 346 070</b>       | <b>220 798</b>                | <b>2 566 868</b> |
| Årets ordinære avskrivninger       | 51 200                 | 110 557                       | 161 757          |
| Økonomisk levetid                  | 50 år                  | 5-10 år                       |                  |



## Noter

### Gas-Come Marine Motors AS

#### Note 3 Skatt

| <b>Årets skattekostnad</b>               | <b>2024</b>    | <b>2023</b>    |
|--|----------------|----------------|
| Resultatført skatt på ordinært resultat: |                |                |
| Betalbar skatt                           | 148 735        | 105 429        |
| Endring i utsatt skattefordel            | 0              | 0              |
| <b>Skattekostnad ordinært resultat</b>   | <b>148 735</b> | <b>105 429</b> |
| Skattepliktig inntekt:                   |                |                |
| Resultat før skatt                       | 608 275        | 804 007        |
| Permanente forskjeller                   | 3 470          | -254           |
| Endring i midlertidige forskjeller       | 64 324         | 38 518         |
| Anvendelse av fremførbart underskudd     | 0              | -363 050       |
| <b>Skattepliktig inntekt</b>             | <b>676 069</b> | <b>479 221</b> |
| Betalbar skatt i balansen:               |                |                |
| Betalbar skatt på årets resultat         | 148 735        | 105 429        |
| <b>Sum betalbar skatt i balansen</b>     | <b>148 735</b> | <b>105 429</b> |

Skatteeffekten av midlertidige forskjeller som har gitt opphav til utsatt skatt og utsatte skattefordeler, spesifisert på typer av midlertidige forskjeller

|   | <b>2024</b>     | <b>2023</b>     | <b>Endring</b> |
|---|-----------------|-----------------|----------------|
| Varige driftsmidler                       | -254 415        | -167 996        | 86 418         |
| Fordringer                                | 5 362           | -16 732         | -22 094        |
| <b>Sum</b>                                | <b>-249 053</b> | <b>-184 729</b> | <b>64 324</b>  |
| Inngår ikke i beregningen av utsatt skatt | 249 053         | 184 729         | -64 324        |
| <b>Utsatt skattefordel (22 %)</b>         | <b>-54 792</b>  | <b>-40 640</b>  | <b>14 151</b>  |

I henhold til God regnskapsskikk for små foretak balanseføres ikke utsatt skattefordel.

#### Note 4 Egenkapital

|                      | <b>Aksjekapital</b> | <b>Overkurs</b> | <b>Annen egenkapital</b> | <b>Sum egenkapital</b> |
|----------------------|---------------------|-----------------|--------------------------|------------------------|
| Pr. 31.12.2023       | 30 000              | 966 120         | 698 578                  | 1 694 698              |
| Årets resultat       |                     |                 | 459 540                  | 459 540                |
| <b>Pr 31.12.2024</b> | <b>30 000</b>       | <b>966 120</b>  | <b>1 158 119</b>         | <b>2 154 238</b>       |



## Noter

### Gas-Come Marine Motors AS

#### Note 5 Lån og sikkerhetsstillelse til nærstående parter

Lån fra aksjonær til selskapet utgjør kr 95 882. Lånet er ikke renteberegnet.

#### Note 6 Langsiktig gjeld

##### Gjeld som forfaller mer enn fem år etter regnskapsårets slutt

|                                | 2024             | 2023             |
|--------------------------------|------------------|------------------|
| Gjeld til kredittinstitusjoner | 1 566 343        | 1 755 927        |
| <b>Sum</b>                     | <b>1 566 343</b> | <b>1 755 927</b> |

Nedbetalingstid: 15 år

Utbetalingsdato: 20.11.2020

Lånebeløp: kr 2 000 000

#### Sikkerhet:

Pantedokument kr 2 500 000 i gnr 131 bnr 131, seksjon nr 2 i Horten kommune.



## Resultatregnskap

### Gas-Come Marine Motors AS

| Driftsinntekter og driftskostnader                    | Note     | 2024             | 2023             |
|---|----------|------------------|------------------|
| Salgsinntekt  |          | 6 037 517        | 6 904 754        |
| Annen driftsinntekt                                   |          | 153 300          | 249 510          |
| <b>Sum driftsinntekter</b>                            |          | <b>6 190 817</b> | <b>7 154 264</b> |
| Varekostnad   |          | 3 240 649        | 3 727 230        |
| Lønnskostnad  | 1        | 1 523 471        | 1 791 514        |
| Avskrivning av driftsmidler og immaterielle eiendeler | 2        | 161 757          | 171 412          |
| Annen driftskostnad                                   |          | 517 710          | 526 455          |
| <b>Sum driftskostnader</b>                            |          | <b>5 443 587</b> | <b>6 216 611</b> |
| <b>Driftsresultat</b>                                 |          | <b>747 229</b>   | <b>937 653</b>   |
| <b>Finansinntekter og finanskostnader</b>             |          |                  |                  |
| Annen renteinntekt                                    |          | 0                | 267              |
| Annen finansinntekt                                   |          | 1 093            | 384              |
| Annen rentekostnad                                    |          | 140 047          | 134 171          |
| Annen finanskostnad                                   |          | 0                | 125              |
| <b>Resultat av finansposter</b>                       |          | <b>-138 954</b>  | <b>-133 645</b>  |
| Resultat før skattekostnad                            |          | 608 275          | 804 007          |
| Skattekostnad på resultat                             | 3        | 148 735          | 105 429          |
| <b>Resultat</b>                                       |          | <b>459 540</b>   | <b>698 578</b>   |
| <b>Årsresultat</b>                                    | <b>4</b> | <b>459 540</b>   | <b>698 578</b>   |
| <b>Overføringer</b>                                   |          |                  |                  |
| Avsatt til annen egenkapital                          |          | 459 540          | 698 578          |
| <b>Sum overføringer</b>                               |          | <b>459 540</b>   | <b>698 578</b>   |



### Balanse

#### Gas-Come Marine Motors AS

| Eiendeler                           | Note | 2024             | 2023             |
|-------------------------------------|------|------------------|------------------|
| <b>Anleggsmidler</b>                |      |                  |                  |
| <b>Varige driftsmidler</b>          |      |                  |                  |
| Tomter, bygninger o.a. fast eiendom | 2    | 2 346 070        | 2 397 270        |
| Driftsløsøre, inventar o.a. utstyr  | 2    | 220 798          | 331 355          |
| <b>Sum varige driftsmidler</b>      |      | <b>2 566 868</b> | <b>2 728 625</b> |
| <b>Sum anleggsmidler</b>            |      | <b>2 566 868</b> | <b>2 728 625</b> |
| <b>Omløpsmidler</b>                 |      |                  |                  |
| Lager av varer og annen beholdning  |      | 535 609          | 392 547          |
| <b>Fordringer</b>                   |      |                  |                  |
| Kundefordringer                     |      | 519 476          | 496 803          |
| Andre kortsiktige fordringer        | 5    | 27 894           | 29 289           |
| <b>Sum fordringer</b>               |      | <b>547 370</b>   | <b>526 092</b>   |
| <b>Investeringer</b>                |      |                  |                  |
| Bankinnskudd, kontanter o.l.        |      | 1 127 966        | 810 545          |
| <b>Sum omløpsmidler</b>             |      | <b>2 210 945</b> | <b>1 729 184</b> |
| <b>Sum eiendeler</b>                |      | <b>4 777 813</b> | <b>4 457 809</b> |



## Balanse

### Gas-Come Marine Motors AS

| Egenkapital og gjeld              | Note     | 2024             | 2023             |
|-----------------------------------|----------|------------------|------------------|
| <b>Egenkapital</b>                |          |                  |                  |
| <b>Innskutt egenkapital</b>       |          |                  |                  |
| Aksjekapital                      |          | 30 000           | 30 000           |
| Overkurs                          |          | 966 120          | 966 120          |
| <b>Sum innskutt egenkapital</b>   |          | <b>996 120</b>   | <b>996 120</b>   |
| <b>Opptjent egenkapital</b>       |          |                  |                  |
| Annen egenkapital                 |          | 1 158 119        | 698 578          |
| <b>Sum opptjent egenkapital</b>   |          | <b>1 158 119</b> | <b>698 578</b>   |
| <b>Sum egenkapital</b>            | <b>4</b> | <b>2 154 238</b> | <b>1 694 698</b> |
| <b>Gjeld</b>                      |          |                  |                  |
| <b>Annen langsiktig gjeld</b>     |          |                  |                  |
| Gjeld til kredittinstitusjoner    | 6        | 1 566 343        | 1 755 927        |
| <b>Sum annen langsiktig gjeld</b> |          | <b>1 566 343</b> | <b>1 755 927</b> |
| <b>Kortsiktig gjeld</b>           |          |                  |                  |
| Leverandørgjeld                   |          | 337 075          | 293 518          |
| Betalbar skatt                    | 3        | 148 735          | 105 429          |
| Skyldig offentlige avgifter       |          | 223 716          | 318 974          |
| Annen kortsiktig gjeld            | 5        | 347 705          | 289 261          |
| <b>Sum kortsiktig gjeld</b>       |          | <b>1 057 231</b> | <b>1 007 183</b> |
| <b>Sum gjeld</b>                  |          | <b>2 623 575</b> | <b>2 763 111</b> |
| <b>Sum egenkapital og gjeld</b>   |          | <b>4 777 813</b> | <b>4 457 809</b> |

Horten, 03.07.2025  
Styret i Gas-Come Marine Motors AS

\_\_\_\_\_  
Gorm Lenes  
Styreleder



## NØKKELTALL SKATTEMELDING 2024

GAS-COME MARINE MOTORS AS



### INNTÉKT & SKATT

|                     |           |   |                     |           |   |                          |         |
|---------------------|-----------|---|---------------------|-----------|---|--------------------------|---------|
| Inntekter           | 6 191 910 | - | Kostnader           | 5 732 369 | = | Årsresultat              | 459 540 |
| Salgsinntekt        | 6 037 517 |   | Lønnskostnad        | 1 523 471 | ± | Midlertidige forskjeller | 64 324  |
| Annen driftsinntekt | 153 300   |   | Varekostnad         | 3 240 649 | ± | Permanente forskjeller   | 3 470   |
| Finansinntekt       | 1 093     |   | Annen driftskostnad | 679 467   | ± | Skatt                    | 148 735 |
|                     |           |   | Finanskostnad       | 140 047   |   | NÆRINGSINNTÉKT           |         |
|                     |           |   | Skattekostnad       | 148 735   | = | <b>676 069</b>           |         |

#### BETALBAR SKATT

|                                    |         |
|------------------------------------|---------|
| NÆRINGSINNTÉKT                     | 676 069 |
| - AVGITT KONSERNBIDRAG             | 0       |
| + MOTTATT KONSERNBIDRAG            | 0       |
| - FREMFØRT UNDERSKUDD              | 0       |
| + JUSTERT INNTÉKT RENTEBEGRENSNING | 0       |
| = NETTO INNTÉKT                    | 676 069 |
| BETALBAR SKATT I BALANSEN          | 148 735 |

#### UTSATT SKATT

|                                   |   |
|-----------------------------------|---|
| NETTO ENDRING MIDL. FORSKJELLER   | 0 |
| ENDRING UTSATT SKATT              | 0 |
| UNDERSKUDD TIL FREMFØRING         |   |
| FREMFØRT UNDERSKUDD FRA TIDLIGERE | 0 |
| ÅRETS ANVENDELSE                  | 0 |
| UNDERSKUDD TIL FREMFØRING         | 0 |



### FORMUE & EGENKAPITAL

|              |           |   |       |           |   |             |           |
|--------------|-----------|---|-------|-----------|---|-------------|-----------|
| Bruttoformue | 6 169 511 | - | Gjeld | 2 474 840 | = | Nettoformue | 3 694 671 |
|--------------|-----------|---|-------|-----------|---|-------------|-----------|

#### EIENDOM



3 700 953

#### INVESTERINGER



0

#### ANLEGGSMIDLER



257 613

#### ØVRIGE EIENDELER



2 210 945

#### AKSJEVERDI

|                               |             |
|-------------------------------|-------------|
| NETTOFORMUE                   | 3 694 671   |
| ÷ ANTALL AKSJER (EKSKL. EGNE) | 30          |
| = VERDI PR. AKSJE             | 123 155,700 |

#### EGENKAPITAL

|                        |           |
|------------------------|-----------|
| INNGÅENDE EGENKAPITAL  | 1 694 698 |
| + TILLEGG              | 459 540   |
| - FRADRAG              | 0         |
| = UTGÅENDE EGENKAPITAL | 2 154 238 |





Klient  
Org.nr

Gas-Come Marine Motors AS  
925 567 191



## Skattemelding 2024

### Oppsummering

| Navn   | Beskrivelse | Verdi          |
|--|-------------|----------------|
| <b>Skattemelding</b>   |             |                |
| Næringsinntekt   |             | 676 069        |
| <b>Skattemessig inntekt (Samlet inntekt)</b>                   |             | <b>676 069</b> |
| <b>Konsernbidrag</b>   |             |                |
| Sum samlet mottatt konsernbidrag/ avgitt konsernbidrag (netto) |             | 0              |
| <b>Næringsspesifikasjon</b>                                    |             |                |
| <b>Resultat og balanse</b>                                     |             |                |
| Årsresultat  |             | 459 540        |
| Eiendeler  |             | 4 777 813      |
| Gjeld og egenkapital   |             | 4 777 813      |
| <b>Beregnet næringsinntekt</b>                                 |             |                |
| Årsresultat  |             | 459 540        |
| <b>Skattemessig resultat</b>                                   |             | <b>676 069</b> |



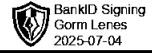
## Skattemelding



| Navn  | Beskrivelse   | Verdi     |
|---|---|-----------|
| <b>Opplysning om skattesubjekt</b>  |   |           |
| Er selskapet børsnotert eller heleid av et børsnotert selskap?  | Nei   |           |
| Har selskapet mottatt eller overført skattefrie eiendeler eller forpliktelser?  | Nei   |           |
| Har foretaket virksomhet med fast driftssted/ filial i utlandet?  | Nei   |           |
| Skal selskapet rapportere opplysninger om ytelser mellom selskap og personlig aksjonær, deltaker eller nærstående til denne | Ja  |           |
| Er omfattet av finansskatt på lønn og overskudd   | Nei   |           |
| <b>Eierskap</b>   |   |           |
| Har selskapet blitt del av et konsern i løpet av inntektsåret?  | Nei   |           |
| Er fullt utviklet i inntektsåret  | Nei   |           |
| <b>Inntekt og underskudd</b>  |   |           |
| <b>Underskudd til fremføring</b>  |   |           |
| Rest oppnådd underhåndsakkord og gjeldsettergivelse   |   | 0         |
| <b>Inntekt og underskudd</b>  |   |           |
| Næringsinntekt  |   | 676 069   |
| Inntekt før fradrag for eventuelt avgitt konsernbidrag  |   | 676 069   |
| Samlet inntekt  |   | 676 069   |
| <b>Faste eiendommer</b>   |   |           |
| <b>Fast eiendom</b>   |   |           |
| Vegadresse  | 3189 HORTEN Bregnestien 10 B                          |           |
| Skatteetatens eiendomsidentifikator   | 4795434   |           |
| <b>Ekstern eiendomsidentifikator</b>  |   |           |
| Kommunennummer  | Horten  |           |
| Matrikkelnummer   | Gårdsnummer: 131, Bruksnummer: 131, Seksjonsnummer: 2 |           |
| <b>Fast eiendom som formuesobjekt</b>   |   |           |
| Eiendomstype  | Selveid bolig   |           |
| Andel av formuesverdien (i prosent)   | 100   |           |
| P-rom/Boareal (i hele m <sup>2</sup> )  |   | 121       |
| Boligtype   | Småhus  |           |
| Byggeår   | 1998  |           |
| <b>Grunnlag for beregnet markedsverdi</b>   |   |           |
| Boligverdi  |   | 3 700 953 |
| Beregnet markedsverdi   |   | 3 700 953 |
| Eierandel (i prosent)   | 100 %   |           |
| Formuesverdi  |   | 3 700 953 |
| Andel formuesverdi  |   | 3 700 953 |
| Verdi før verdsettingsrabatt for formuesandel   |   | 3 700 953 |
| <b>Formue og gjeld</b>  |   |           |
| <b>Formuesobjekt</b>  |   |           |
| Formuesobjekt uten verdsettingsrabatt   | Driftsløsøre mv                                       | 257 613   |
| Formuesobjekt uten verdsettingsrabatt   | Varebeholdning  | 535 609   |
| Formuesobjekt uten verdsettingsrabatt   | Innskudd i innen- og utenlandske banker               | 1 127 966 |
| Formuesobjekt uten verdsettingsrabatt   | Fordringer  | 547 370   |
| Samlet verdi før eventuell verdsettingsrabatt   |   | 6 169 511 |
| Samlet gjeld  |   | 2 474 840 |
| Annen gjeld   |   | 2 474 840 |
| Maestro Årsoppgjør  | Gas-Come Marine Motors AS                             | Side 2    |



| Navn                 | Beskrivelse                           | 3 694 671 |
|----------------------|---------------------------------------|-----------|
| Verdsetting av aksje | Samlet verdi av aksjene bak selskapet |           |





## Næringsspesifikasjon



| Navn   | Beskrivelse                            | Verdi     |
|--|--|-----------|
| <b>Virksomhet</b>  |  |           |
| Regnskapsplikttype   | Full regnskapsplikt                    |           |
| Regnskapsperiode   | 01.01.2024 - 31.12.2024                |           |
| Virksomhetstype  | Øvrig selskap                          |           |
| Regeltype for årsregnskap                                      | Regnskapslovens regler for små foretak |           |
| <b>Kontaktperson</b>   |  |           |
| Navn   | BDT VIKEN AS                           |           |
| Telefonnummer  | 33020600                               |           |
| E-post   | supriya.karki@bdtviken.no              |           |
| Mobilnummer  | 33020600                               |           |
| <b>RESULTAT</b>  |  |           |
| <b>Driftsinntekt</b>   |  |           |
| <b>Salgsinntekt</b>  |  |           |
| 3000 Salg og uttak med mva-plikt                               |  | 6 037 517 |
| <b>Annen driftsinntekt</b>                                     |  |           |
| 3600 Inntekt fra utleie av eiendom                             |  | 153 300   |
| Sum driftsinntekt  |  | 6 190 817 |
| <b>Driftskostnad</b>   |  |           |
| <b>Varekostnad</b>   |  |           |
| 4005 Varekostnader inklusiv endring i beholdningen             |  | 3 238 168 |
| 4500 Innleid arbeidskraft                                      |  | 2 481     |
| <b>Lønnskostnad</b>  |  |           |
| 5000 Lønn og feriepenger med mer                               |  | 1 305 295 |
| 5300 Andre opplysningspliktige godtgjørelser                   |  |           |
| 5400 Arbeidsgiveravgift  |  | 187 397   |
| 5420 Opplysningspliktige pensjonskostnader                     |  | 21 196    |
| 5900 Andre personalkostnader                                   |  | 9 583     |
| <b>Annen driftskostnad</b>                                     |  |           |
| 6000 Avskrivning på varige driftsmidler                        |  | 161 757   |
| 6300 Leie av lokaler   |  | 179 500   |
| 6395 Renovasjon, vann, avløp, renhold med mer                  |  | 36 276    |
| 6400 Leie av maskiner, inventar og utstyr med mer              |  | 3 422     |
| 6500 Verktøy, inventar med mer som skal kostnadsføres direkte  |  | 32 554    |
| 6700 Regnskapstjenester, rådgivning med mer                    |  | 60 678    |
| 6995 Kontorrekvisita, elektronisk kommunikasjon, porto med mer |  | 61 266    |
| 7000 Drivstoff   |  | 34 601    |
| 7020 Vedlikehold   |  | 20 296    |
| 7040 Forsikring og avgifter                                    |  | 16 725    |
| 7165 Reise- og diettkostnader, uten opplysningsplikt           |  | 4 696     |
| 7330 Salgs- og reklamekostnader                                |  | 22 500    |
| 7440 Gaver   |  | 5 000     |
| 7500 Forsikringspremier  |  | 9 561     |
| 7600 Lisenser, patenter og royalties                           |  | 8 000     |
| 7700 Andre kostnader   |  | 17 444    |
| 7830 Tap på fordringer   |  | 5 190     |
| Sum driftskostnad  |  | 5 443 587 |
| <b>Finansinntekt</b>   |  |           |
| 8079 Andre finansinntekter                                     |  | 1 093     |
| Sum finansinntekt  |  | 1 093     |
| Maestro Årsoppgjør   | Gas-Come Marine Motors AS              | Side 4    |



| Navn  | Beskrivelse               |           |
|---|---------------------------|-----------|
| <b>Finanskostnad</b>  |                           |           |
| 8150 Annen rentekostnad   |                           | 140 047   |
| Sum finanskostnad   |                           | 140 047   |
| <b>Skattekostnad</b>  |                           |           |
| 8300 Betalbar skatt på ordinært resultat                                  |                           | 148 735   |
| Sum skattekostnad   |                           | 148 735   |
| Årsresultat   |                           | 459 540   |
| <b>BALANSE</b>  |                           |           |
| <b>Anleggsmidler</b>  |                           |           |
| <b>Balanseverdi for anleggsmidler</b>                                     |                           |           |
| 1160 Bolig inkl. boligtomter, hytter mv.                                  |                           | 2 346 070 |
| 1205 Personbiler, maskiner, inventar                                      |                           | 82 591    |
| 1238 Vare- og lastebiler, busser, inkludert varebiler med nullutslipp mv. |                           | 138 207   |
| Sum balanseverdi for anleggsmidler  |                           | 2 566 868 |
| <b>Omløpsmidler</b>   |                           |           |
| <b>Balanseverdi for omløpsmidler</b>                                      |                           |           |
| 1400 Varelager  |                           | 535 609   |
| 1500 Kundefordringer  |                           | 303 775   |
| 1530 Oppjente ikke fakturerte driftsinntekter                             |                           | 215 701   |
| 1570 Andre kortsiktige krav/fordringer                                    |                           | 27 894    |
| 1920 Bankinnskudd   |                           | 1 062 387 |
| 1950 Innskudd på skattetrekkkonto   |                           | 65 579    |
| Sum balanseverdi for omløpsmidler   |                           | 2 210 945 |
| Sum balanseverdi for eiendeler  |                           | 4 777 813 |
| <b>Gjeld og egenkapital</b>   |                           |           |
| <b>Egenkapital</b>  |                           |           |
| 2000 Aksjekapital/Egenkapital andre foretak                               |                           | 30 000    |
| 2020 Overkurs   |                           | 966 120   |
| 2050 Positiv egenkapital  |                           | 1 158 119 |
| Sum egenkapital   |                           | 2 154 238 |
| <b>Langsiktig gjeld</b>   |                           |           |
| 2220 Langsiktig gjeld til banker og andre kredittinstitusjoner            |                           | 1 566 343 |
| Sum langsiktig gjeld  |                           | 1 566 343 |
| <b>Kortsiktig gjeld</b>   |                           |           |
| 2400 Gjeld til leverandører   |                           | 337 075   |
| 2500 Betalbar skatt, ikke fastsatt  |                           | 148 735   |
| 2600 Skattetrekk og andre trekk   |                           | 75 187    |
| 2740 Skyldig merverdiavgift   |                           | 103 073   |
| 2770 Skyldig arbeidsgiveravgift   |                           | 45 456    |
| 2910 Gjeld til ansatte og personlige eiere                                |                           | 95 882    |
| 2949 Skyldig lønn og feriepenger med mer                                  |                           | 186 083   |
| 2990 Annen kortsiktig gjeld   |                           | 65 740    |
| Sum kortsiktig gjeld  |                           | 1 057 231 |
| Sum balanseverdi for gjeld og egenkapital                                 |                           | 4 777 813 |
| <b>Forskjell mellom regnskapsmessig og skattemessig verdi</b>             |                           |           |
| <b>Permanente forskjeller</b>   |                           |           |
| 0620 Positiv skattekostnad  |                           | 148 735   |
| 0621 Rentekostnad på fastsatt skatt                                       |                           | 3 470     |
| <b>Midlertidige forskjeller</b>   |                           |           |
| Maestro Årsoppgjør  | Gas-Come Marine Motors AS | Side 5    |



| Navn og beskrivelse                                       | RM        | SM        | RM i fjor | BankID Signing<br>Gorm Lenes<br>2025-07-04 |
|---|-----------|-----------|-----------|--|
| 101 Driftsmidler (materielle og immaterielle) og goodwill | 2 566 868 | 2 821 283 | 2 728 625 | 2 896 621                                  |
| 130 Varebeholdning  | 535 609   | 535 609   | 392 547   | 392 547                                    |
| 140 Kundefordringer                                       | 519 476   | 514 114   | 496 803   | 513 535                                    |
| 141 Andre fordringer (også langsiktige)                   | 27 894    | 27 894    | 29 289    | 29 289                                     |

| Navn                                | Beskrivelse | Verdi   |
|-------------------------------------|-------------|---------|
| Sum tillegg i næringsinntekt        |             | 152 205 |
| Sum endring i midlertidig forskjell |             | 64 324  |

#### Beregnet næringsinntekt

#### Fordelt beregnet næringsinntekt for upersonlig skattepliktig

|   |        |         |
|---|--------|---------|
| Kommune   | Horten |         |
| Skattemessig resultat før eventuelt fradrag for etterbetaling   |        | 676 069 |
| Skattemessig resultat etter eventuelt fradrag for etterbetaling |        | 676 069 |
| Skattemessig resultat   |        | 676 069 |

#### Spesifikasjon av anleggsmiddel

##### Ikke-avskrivbart anleggsmiddel

|                                |                         |           |
|--------------------------------|-------------------------|-----------|
| Kjennemerke for driftsmiddelet | IA3                     |           |
| Beskrivelse                    | Bregnestien 10B - bolig |           |
| Dato for anskaffelse           | 28.10.2020              |           |
| Inngående verdi 1. januar      |                         | 2 563 670 |
| Utgående verdi 31. desember    |                         | 2 563 670 |

##### Saldoavskrevet anleggsmiddel

|   |   |         |
|---|---|---------|
| Objektidentifikator   | S1  |         |
| Beskrivelse   | Varebiler   |         |
| Saldogruppe   | Saldogruppe c (vare-, lastebiler, busser med mer) |         |
| Prosentstans  | 24 %  |         |
| Inngående verdi 1. januar                                   |   | 218 711 |
| Grunnlag for avskrivning eller inntektsføring               |   | 218 711 |
| Saldoavskrivning  |   | 52 491  |
| Utgående verdi 31. desember                                 |   | 166 220 |
| Eier du fortsatt fysiske driftsmidler i denne saldogruppen? | Ja  |         |

##### Saldoavskrevet anleggsmiddel

|   |   |         |
|---|---|---------|
| Objektidentifikator   | S2  |         |
| Beskrivelse   | Inventar, verktøy o.l                           |         |
| Saldogruppe   | Saldogruppe d (maskiner, personbiler, inventar) |         |
| Prosentstans  | 20 %  |         |
| Inngående verdi 1. januar                                   |   | 114 241 |
| Grunnlag for avskrivning eller inntektsføring               |   | 114 241 |
| Saldoavskrivning  |   | 22 848  |
| Utgående verdi 31. desember                                 |   | 91 393  |
| Eier du fortsatt fysiske driftsmidler i denne saldogruppen? | Ja  |         |

#### Spesifikasjon ved beregning av rentefradragsramme

|                                      |        |
|--------------------------------------|--------|
| Tillegg for skattemessig avskrivning | 75 339 |
|--------------------------------------|--------|

#### Spesifikasjon av omløpsmiddel

##### Spesifikasjon av skattemessig verdi på fordring

|  |           |
|--|-----------|
| Kundefordring og ikke fakturert driftsinntekt        | 534 746   |
| Konstatert tap på kundefordringer i inntektsåret     | 14 743    |
| Konstatert tap på kundefordringer forrige inntektsår | 51 858    |
| Kreditsalg forrige inntektsår                        | 6 904 754 |
| Nedskrivning på kundefordringer                      | 20 632    |
| Skattemessig verdi av kundefordringer                | 514 114   |

|                    |                           |        |
|--------------------|---------------------------|--------|
| Maestro Årsoppgjør | Gas-Come Marine Motors AS | Side 6 |
|--------------------|---------------------------|--------|



| Navn  | Beskrivelse                      |           |
|---|----------------------------------|-----------|
| Annen fordring  |                                  | 27 894    |
| Sum skattemessig verdi på fordring  |                                  | 542 008   |
| <b>Spesifikasjon av varelager</b>   |                                  |           |
| Verditype   | Regnskapsmessig verdi            |           |
| Vare innkjøpt for videresalg  |                                  | 535 609   |
| Sum verdi av varelager  |                                  | 535 609   |
| <b>Spesifikasjon av varelager</b>   |                                  |           |
| Verditype   | Skattemessig verdi               |           |
| Vare innkjøpt for videresalg  |                                  | 535 609   |
| Sum verdi av varelager  |                                  | 535 609   |
| <b>Egenkapitalavstemming</b>  |                                  |           |
| Egenkapital pr 31.12. i fjor  |                                  | 1 694 698 |
| <b>Egenkapitalendring</b>   |                                  |           |
| Årets overskudd   |                                  | 459 540   |
| Sum tillegg til inngående egenkapital   |                                  | 459 540   |
| Egenkapital pr 31.12.   |                                  | 2 154 238 |
| <b>Andre forhold</b>  |                                  |           |
| <b>Ytelse fra aksjonær, deltaker eller nærstående</b>                               |                                  |           |
| <b>Lån</b>  |                                  |           |
| Lånesaldo ved utgangen av inntektsåret  |                                  | 6 296     |
| <b>Lønns- og pensjonskostnader</b>  |                                  |           |
| <b>Lønns og pensjonskostnad</b>   |                                  |           |
| Kontonummer   | 2940;5020                        |           |
| Kontonavn   | Skyldig feriepenger; Feriepenger |           |
| Kostnadsført og registrert lønnsopplysningspliktig ytelse                           |                                  | 139 853   |
| Tillegg for kostnadsført lønn med mer tidligere år, som er utbetalt forrige år      |                                  | 168 784   |
| Fradrag for påløpt, ikke forfalt lønn med mer, forrige år som ikke er innrapportert |                                  | 157 234   |
| Arbeidsgiveravgiftspliktig ytelse   |                                  | 151 403   |
| Samlede opplysningspliktige ytelser   |                                  | 151 403   |
| <b>Lønns og pensjonskostnad</b>   |                                  |           |
| Kontonummer   | 5000                             |           |
| Kontonavn   | Lønn til ansatte                 |           |
| Kostnadsført og registrert lønnsopplysningspliktig ytelse                           |                                  | 1 165 442 |
| Arbeidsgiveravgiftspliktig ytelse   |                                  | 1 165 442 |
| Samlede opplysningspliktige ytelser   |                                  | 1 165 442 |
| <b>Lønns og pensjonskostnad</b>   |                                  |           |
| Kontonummer   | 5210                             |           |
| Kontonavn   | Fri telefon                      |           |
| Kostnadsført og registrert lønnsopplysningspliktig ytelse                           |                                  | 2 562     |
| Arbeidsgiveravgiftspliktig ytelse   |                                  | 2 562     |
| Samlede opplysningspliktige ytelser   |                                  | 2 562     |
| <b>Lønns og pensjonskostnad</b>   |                                  |           |
| Kontonummer   | 7100                             |           |
| Kontonavn   | Bilgodtgjørelse oppgavepl.       |           |
| <b>Lønns og pensjonskostnad</b>   |                                  |           |
| Kontonummer   | 5510                             |           |
| Kontonavn   | Trekkpliktig del av reise        |           |
| <b>Lønns og pensjonskostnad</b>   |                                  |           |
| Maestro Årsoppgjør  | Gas-Come Marine Motors AS        | Side 7    |



| Navn   | Beskrivelse                    |           |
|--|--------------------------------|-----------|
| Kontonummer  | 5090                           |           |
| Kontonavn  | Påløpt, ikke utbetalt lønn     |           |
| <b>Lønns og pensjonskostnad</b>  |                                |           |
| Kontonummer  | 5800                           |           |
| Kontonavn  | Refusjon av sykepenger         |           |
| <b>Lønns og pensjonskostnad</b>  |                                |           |
| Kontonummer  | 5945                           |           |
| Kontonavn  | Pensjonsforsikring for ansatte |           |
| Årets innbetaling av arbeidsgiveravgiftspliktig tilskudd og premie til pensjonsordning |                                | 21 196    |
| Samlede opplysningspliktige ytelser  |                                | 1 319 407 |
| Samlede arbeidsgiveravgiftspliktige ytelser  |                                | 1 340 603 |



Gas-Come Marine Motors A  
925 567 191



BankID Signing  
Gorm Lenes  
2025-07-04

## Diverse opplysninger 2024

Spesifikasjonsutskrift

### Beskrivelse

#### Selskapet

|  |     |
|--|-----|
| Er selskapet børsnotert eller heleid av et børsnotert selskap?                 | Nei |
| Har selskapet mottatt eller overført skattefrie eiendeler eller forpliktelser? | Nei |
| Er selskapet aviklet under inntektsåret?                                       | Nei |

#### Eierforhold

|  |     |
|--|-----|
| Har selskapet blitt del av et konsern i løpet av inntektsåret? | Nei |
| Eventuell konsernspiss ved utgang av inntektsåret              |     |
| Eventuell konsernspiss ved utgang av forrige inntektsår        |     |
| Norsk konsernspiss   |     |

#### Restrukturering

|  |     |
|--|-----|
| Har foretaket gjennomført endring i foretaksstruktur i inntektsåret? | Nei |
|--|-----|

#### Utenlandsforhold

|   |     |
|---|-----|
| Har selskapet virksomhet med fast driftssted i andre land?                                    | Nei |
| Ble selskapet omorganisert over landegrensene i inntektsåret?                                 | Nei |
| Hvis selskapet en del av et konsern som skal levere land-for-land-rapportering, velg foretak: |     |

#### Annet

|  |     |
|--|-----|
| Er selskapet omfattet av finansskatt på lønn og overskudd? | Nei |
|--|-----|



Gas-Come Marine Motors A  
925 567 191



BankID Signing  
Gorm Lenes  
2025-07-04

## Resultat

Spesifikasjonsutskrift

| Nr                         | Betegnelse  | I år             | I fjor           |
|----------------------------|---|------------------|------------------|
| <b>Salgsinntekt</b>        |   |                  |                  |
| 3000                       | Salg og uttak med mva-plikt                               | 6 037 517        | 6 904 754        |
|                            | <b>Sum salgsinntekt</b>                                   | <b>6 037 517</b> | <b>6 904 754</b> |
| <b>Annen driftsinntekt</b> |   |                  |                  |
| 3600                       | Inntekt fra utleie av eiendom                             | 153 300          | 227 850          |
| 3900                       | Andre driftsinntekter                                     | 0                | 21 660           |
|                            | <b>Sum annen driftsinntekt</b>                            | <b>153 300</b>   | <b>249 510</b>   |
|                            | <b>Sum driftsinntekt</b>                                  | <b>6 190 817</b> | <b>7 154 264</b> |
| <b>Varekostnad</b>         |   |                  |                  |
| 4005                       | Varekostnader inklusiv endring i beholdningen             | 3 238 168        | 3 719 940        |
| 4500                       | Innleid arbeidskraft                                      | 2 481            | 7 290            |
|                            | <b>Sum varekostnad</b>                                    | <b>3 240 649</b> | <b>3 727 230</b> |
| <b>Lønnskostnad</b>        |   |                  |                  |
| 5000                       | Lønn og feriepenger med mer                               | 1 305 295        | 1 536 844        |
| 5300                       | Andre opplysningspliktige godtgjørelser                   | 0                | 1 226            |
| 5400                       | Arbeidsgiveravgift  | 187 397          | 219 679          |
| 5420                       | Opplysningspliktige pensjonskostnader                     | 21 196           | 15 548           |
| 5900                       | Andre personalkostnader                                   | 9 583            | 18 217           |
|                            | <b>Sum lønnskostnad</b>                                   | <b>1 523 471</b> | <b>1 791 514</b> |
| <b>Annen driftskostnad</b> |   |                  |                  |
| 6000                       | Avskrivning på varige driftsmidler                        | 161 757          | 171 412          |
| 6300                       | Leie av lokaler   | 179 500          | 138 000          |
| 6395                       | Renovasjon, vann, avløp, renhold med mer                  | 36 276           | 55 121           |
| 6400                       | Leie av maskiner, inventar og utstyr med mer              | 3 422            | 240              |
| 6500                       | Verktøy, inventar med mer som skal kostnadsføres direkte  | 32 554           | 59 461           |
| 6600                       | Reparasjoner og vedlikehold av bygninger                  | 0                | 1 562            |
| 6695                       | Reparasjoner og vedlikehold av utstyr med mer             | 0                | 199              |
| 6700                       | Regnskapstjenester, rådgivning med mer                    | 60 678           | 70 104           |
| 6995                       | Kontorrekvisita, elektronisk kommunikasjon, porto med mer | 61 266           | 54 320           |
| 7000                       | Drivstoff   | 34 601           | 27 229           |
| 7020                       | Vedlikehold   | 20 296           | 11 165           |
| 7040                       | Forsikring og avgifter                                    | 16 725           | 8 933            |
| 7165                       | Reise- og diettkostnader, uten opplysningsplikt           | 4 696            | 6 257            |
| 7330                       | Salgs- og reklamekostnader                                | 22 500           | 30 500           |
| 7370                       | Representasjonskostnader                                  | 0                | 1 365            |
| 7440                       | Gaver   | 5 000            | 9 000            |
| 7490                       | Kontingenter  | 0                | 8 200            |
| 7500                       | Forsikringspremier  | 9 561            | 8 089            |
| 7600                       | Lisenser, patenter og royalties                           | 8 000            | 0                |
| 7700                       | Andre kostnader   | 17 444           | 12 028           |
| 7830                       | Tap på fordringer   | 5 190            | 24 681           |
|                            | <b>Sum annen driftskostnad</b>                            | <b>679 467</b>   | <b>697 867</b>   |
|                            | <b>Sum driftskostnad</b>                                  | <b>5 443 587</b> | <b>6 216 611</b> |
|                            | <b>Driftsresultat</b>                                     | <b>747 229</b>   | <b>937 653</b>   |
| <b>Finansinntekt</b>       |   |                  |                  |
| 8050                       | Annen renteinntekt  | 0                | 267              |
| 8079                       | Andre finansinntekter                                     | 1 093            | 384              |
|                            | <b>Sum finansinntekt</b>                                  | <b>1 093</b>     | <b>651</b>       |

Maestro Årsoppgjør

Gas-Come Marine Motors AS

Side 1

**Finanskostnad**

8150 Annen rentekostnad  
8160 Tap ved kursendring på valuta

|                |                |
|----------------|----------------|
| 140 047        |                |
| 0              | 125            |
| <b>140 047</b> | <b>134 296</b> |

**Sum finanskostnad****Resultat før skattekostnad**

|                |                |
|----------------|----------------|
| <b>608 275</b> | <b>804 007</b> |
|----------------|----------------|

**Skattekostnad**

8300 Betalbar skatt på ordinært resultat

|         |         |
|---------|---------|
| 148 735 | 105 429 |
|---------|---------|

**Sum skattekostnad**

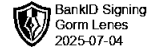
|                |                |
|----------------|----------------|
| <b>148 735</b> | <b>105 429</b> |
|----------------|----------------|

**Årsresultat**

|                |                |
|----------------|----------------|
| <b>459 540</b> | <b>698 578</b> |
|----------------|----------------|



Gas-Come Marine Motors A  
925 567 191



BankID Signing  
Gorm Lenes  
2025-07-04

## Midlertidige forskjeller 2024

Spesifikasjonsutskrift

| Betegnelse   | I fjor    | I år      | Endring       |
|--|-----------|-----------|---------------|
| <b>Driftsmidler og goodwill</b>  |           |           |               |
| Regnskapsmessig verdi på driftsmidler                                    | 2 728 625 | 2 566 868 |               |
| Skattemessig verdi på driftsmidler                                       | 2 896 621 | 2 821 283 |               |
| Forskjeller / endring i forskjeller                                      | -167 996  | -254 415  | 86 418        |
| <b>Varebeholdning</b>  |           |           |               |
| Regnskapsmessig verdi på varebeholdning                                  | 392 547   | 535 609   |               |
| Skattemessig verdi på varebeholdning                                     | 392 547   | 535 609   |               |
| Forskjeller / endring i forskjeller                                      | 0         | 0         | 0             |
| <b>Utestående kundefordringer</b>  |           |           |               |
| Regnskapsmessig verdi på kundefordringer                                 | 496 803   | 519 476   |               |
| Skattemessig verdi på kundefordringer                                    | 513 535   | 514 114   |               |
| Forskjeller / endring i forskjeller                                      | -16 732   | 5 362     | -22 094       |
| <b>Utestående andre fordringer</b>                                       |           |           |               |
| Regnskapsmessig verdi på andre fordringer                                | 29 289    | 27 894    |               |
| Skattemessig verdi på andre fordringer                                   | 29 289    | 27 894    |               |
| Forskjeller / endring i forskjeller                                      | 0         | 0         | 0             |
| <b>Sum endring i forskjeller fra postene ovenfor</b>                     |           |           | <b>64 324</b> |
| <b>Sum forskjeller- grunnlag for utsatt skatt/utsatt skattefordel</b>    |           |           |               |
| Sum positive forskjeller   | 0         | 5 362     |               |
| Sum negative forskjeller   | 184 729   | 254 415   |               |
| Sum forskjeller som ikke inngår i beregning av utsatt skatt/skattefordel | -184 729  | -249 053  |               |
| Grunnlag for beregning av utsatt skatt/skattefordel                      | 0         | 0         |               |



Gas-Come Marine Motors A  
925 567 191



BankID Signing  
Gorm Lenes  
2025-07-04

## Permanente forskjeller

Spesifikasjonsutskrift

| Nr   | Betegnelse                          | I år           |
|--|-------------------------------------|----------------|
| <b>Tilbakeføringer av inntekter og kostnader fra resultatregnskapet</b>      |                                     |                |
| 0620   | Positiv skattekostnad               | 148 735        |
| 0621   | Rentekostnad på fastsatt skatt      | 3 470          |
| <b>Tilbakeføringer av inntekter og kostnader fra resultatregnskapet: Sum</b> |                                     | <b>152 205</b> |
| <b>Sum tillegg i næringsinntekt</b>  |                                     | <b>152 205</b> |
| <b>Tilbakeføring av inntekter og kostnader fra resultatregnskapet</b>        |                                     |                |
| 0821   | Renteinntekt på tilbakebetalt skatt | 0              |
| <b>Tilbakeføring av inntekter og kostnader fra resultatregnskapet: Sum</b>   |                                     | <b>0</b>       |
| <b>Sum fradrag i næringsinntekt</b>  |                                     | <b>0</b>       |



Gas-Come Marine Motors A  
925 567 191



BankID Signing  
Gorm Lenes  
2025-07-04

## Skattepliktig inntekt 2024

Spesifikasjonsutskrift

| Betegnelse  | I år           |
|---|----------------|
| <b>Beregnet næringsinntekt</b>  |                |
| Årsresultat   | 459 540        |
| Sum tillegg i næringsinntekt  | 152 205        |
| Sum fradrag i næringsinntekt  | 0              |
| Sum endring i midlertidige forskjeller  | 64 324         |
| Inntekt på Svalbard   | 0              |
| <b>Næringsinntekt/-underskudd</b>   | <b>676 069</b> |
| <b>Inntekt og underskudd</b>  |                |
| Mottatt konsernbidrag   | 0              |
| Årets anvendelse av fremført underskudd fra tidligere år                                      | 0              |
| Avgitt konsernbidrag  | 0              |
| Justering av inntekt overført fra Begrensning av rentefradrag                                 | 0              |
| <b>Netto inntekt</b>  | <b>676 069</b> |
| <b>Oversikt over underskudd til fremføring</b>  |                |
| Fremført underskudd fra tidligere år  | 0              |
| Oppnådd underhåndsakkord og gjeldsettergivelse  | 0              |
| Andel av underhåndsakkord og gjeldsettergivelse motregnet fremført underkudd fra tidligere år | 0              |
| Rest oppnådd underhåndsakkord og gjeldsettergivelse   | 0              |
| Rest fremført underskudd fra tidligere år   | 0              |
| Årets anvendelse av fremført underskudd fra tidligere år                                      | 0              |
| Årets underskudd  | 0              |
| Rest underhåndsakkord og gjeldsettergivelse motregnet mot årets underskudd                    | 0              |
| <b>Sum underskudd til fremføring</b>  | <b>0</b>       |



Gas-Come Marine Motors A  
925 567 191



BankID Signing  
Gorm Lenes  
2025-07-04

## Balanse

Spesifikasjonsutskrift

| Nr                          | Betegnelse   | I år             | I fjor           |
|-----------------------------|--|------------------|------------------|
| <b>Anleggsmidler</b>        |  |                  |                  |
| 1160                        | Bolig inkl. boligtomter, hytter mv.                                  | 2 346 070        | 2 397 270        |
| 1205                        | Personbiler, maskiner, inventar                                      | 82 591           | 108 791          |
| 1238                        | Vare- og lastebiler, busser, inkludert varebiler med nullutslipp mv. | 138 207          | 222 564          |
| <b>Sum anleggsmidler</b>    |  | <b>2 566 868</b> | <b>2 728 625</b> |
| <b>Omløpsmidler</b>         |  |                  |                  |
| 1400                        | Varelager  | 535 609          | 392 547          |
| 1500                        | Kundefordringer  | 303 775          | 496 803          |
| 1530                        | Oppjente ikke fakturerte driftsinntekter                             | 215 701          | 0                |
| 1565                        | Kortsiktige fordringer mot personlig eier, styremedlem o.l.          | 0                | 22 299           |
| 1570                        | Andre kortsiktige krav/fordringer                                    | 27 894           | 6 990            |
| 1920                        | Bankinnskudd   | 1 062 387        | 713 475          |
| 1950                        | Innskudd på skattetrekkskonto  | 65 579           | 97 070           |
| <b>Sum omløpsmidler</b>     |  | <b>2 210 945</b> | <b>1 729 184</b> |
| <b>Sum eiendeler</b>        |  | <b>4 777 813</b> | <b>4 457 809</b> |
| <b>Egenkapital</b>          |  |                  |                  |
| 2000                        | Aksjekapital/Egenkapital andre foretak                               | 30 000           | 30 000           |
| 2020                        | Overkurs   | 966 120          | 966 120          |
| 2050                        | Positiv egenkapital  | 1 158 119        | 698 578          |
| <b>Sum egenkapital</b>      |  | <b>2 154 238</b> | <b>1 694 698</b> |
| <b>Langsiktig gjeld</b>     |  |                  |                  |
| 2220                        | Langsiktig gjeld til banker og andre kredittinstitusjoner            | 1 566 343        | 1 755 927        |
| <b>Sum langsiktig gjeld</b> |  | <b>1 566 343</b> | <b>1 755 927</b> |
| <b>Kortsiktig gjeld</b>     |  |                  |                  |
| 2400                        | Gjeld til leverandører   | 337 075          | 293 518          |
| 2500                        | Betalbar skatt, ikke fastsatt  | 148 735          | 105 429          |
| 2600                        | Skattetrekk og andre trekk   | 75 187           | 76 080           |
| 2740                        | Skyldig merverdiavgift   | 103 073          | 195 129          |
| 2770                        | Skyldig arbeidsgiveravgift   | 45 456           | 47 765           |
| 2910                        | Gjeld til ansatte og personlige eiere                                | 95 882           | 0                |
| 2949                        | Skyldig lønn og feriepenger med mer                                  | 186 083          | 199 261          |
| 2990                        | Annen kortsiktig gjeld   | 65 740           | 90 000           |
| <b>Sum kortsiktig gjeld</b> |  | <b>1 057 231</b> | <b>1 007 183</b> |
| <b>Egenkapital og gjeld</b> |  | <b>4 777 813</b> | <b>4 457 809</b> |



Gas-Come Marine Motors A  
925 567 191



BankID Signing  
Gorm Lenes  
2025-07-04

## Varelager 2024

Spesifikasjonsutskrift

| Betegnelse                                      | I år           | I fjor         |
|---|----------------|----------------|
| <b>Regnskapsmessig verdi</b>                    |                |                |
| Råvarer og innkjøpte halvfabrikata              | 0              | 0              |
| Varer under tilvirkning                         | 0              | 0              |
| Ferdigtilvirkede varer                          | 0              | 0              |
| Innkjøpte varer for videresalg                  | 535 609        | 392 547        |
| Buskap  | 0              | 0              |
| Selvproduserte varer benyttet i egen produksjon | 0              | 0              |
| <b>Regnskapsmessig verdi: Sum</b>               | <b>535 609</b> | <b>392 547</b> |
| <br>  |                |                |
| <b>Skattemessig verdi</b>                       |                |                |
| Råvarer og innkjøpte halvfabrikata              | 0              | 0              |
| Varer under tilvirkning                         | 0              | 0              |
| Ferdigtilvirkede varer                          | 0              | 0              |
| Innkjøpte varer for videresalg                  | 535 609        | 392 547        |
| Buskap  | 0              | 0              |
| Selvproduserte varer benyttet i egen produksjon | 0              | 0              |
| <b>Skattemessig verdi: Sum</b>                  | <b>535 609</b> | <b>392 547</b> |



Gas-Come Marine Motors A  
925 567 191



BankID Signing  
Gorm Lenes  
2025-07-04

## Fordringer 2024

Spesifikasjonsutskrift

| Betegnelse   | I år    | I fjor  |
|--|---------|---------|
| <b>Skattemessige fordringer</b>                            |         |         |
| Kundefordringer og ikke fakturert driftsinntekter pr 31.12 | 534 746 | 521 626 |
| Skattemessig nedskrivning på kundefordringer               | 20 632  | 8 091   |
| Skattemessig verdi på kundefordringer                      | 514 114 | 513 535 |
| Andre fordringer i valuta                                  | 0       | 0       |
| Andre fordringer i valuta, ikke skm formue                 | 0       | 0       |
| Andre fordringer, ikke skm formue                          | 0       | 0       |
| Andre fordringer   | 27 894  | 29 289  |
| Sum skattemessig verdi på fordringer                       | 542 008 | 542 824 |



Gas-Come Marine Motors A  
925 567 191



BankID Signing  
Gorm Lenes  
2025-07-04

## Egenkapitalavstemming 2024

Spesifikasjonsutskrift

| Betegnelse                                  | I år             |
|---|------------------|
| <b>Inngående egenkapital</b>                | <b>1 694 698</b> |
| <b>Tillegg</b>                              |                  |
| Årets overskudd                             | 459 540          |
| <b>Tillegg: Sum</b>                         | <b>459 540</b>   |
| <b>Sum netto negative prinsippendringer</b> | <b>0</b>         |
| <b>Utgående egenkapital</b>                 | <b>2 154 238</b> |



Gas-Come Marine Motors A  
925 567 191



BankID Signing  
Gorm Lenes  
2025-07-04

## Formue 2024

Spesifikasjonsutskrift

| Betegnelse              | I år             | I fjor           |
|-------------------------|------------------|------------------|
| <b>Boligeiendom</b>     |                  |                  |
| Selveid bolig           | 3 700 953        | 3 656 537        |
| <b>Anleggsmidler</b>    |                  |                  |
| Driftsløsøre mv         | 257 613          | 332 951          |
| <b>Øvrige eiendeler</b> |                  |                  |
| Bankinnskudd            | 1 127 966        | 810 545          |
| Varebeholdning          | 535 609          | 392 547          |
| Fordringer              | 547 370          | 526 092          |
| <b>Sum bruttoformue</b> | <b>6 169 511</b> | <b>5 718 672</b> |
| <b>Gjeld</b>            |                  |                  |
| Annen gjeld             | 2 474 840        | 2 657 682        |
| <b>Sum gjeld</b>        | <b>2 474 840</b> | <b>2 657 682</b> |
| <b>Sum nettoformue</b>  | <b>3 694 671</b> | <b>3 060 990</b> |

| Betegnelse  | I år             | I fjor           |
|---|------------------|------------------|
| <b>Kun beregning</b>                              |                  |                  |
| Total antall aksjer                               | 30               |                  |
| <b>Total antall aksjer eksklusive egne aksjer</b> | <b>30</b>        |                  |
| Aksjeverdi per aksje                              | 123 155,7        |                  |
| <b>Samlet verdi bak aksjene i selskapet</b>       | <b>3 694 671</b> | <b>3 060 990</b> |



## Avskrivninger

Klient Gas-Come Marine Motors AS  
Org.nr 925 567 191

| Betegnelse              | Saldo 1.1        | Endring i året | Gr.lag avskrivning | Arets avskrivning | Overført gevrtap | Saldo 31.12      | Just. nedre grense |
|-------------------------|------------------|----------------|--------------------|-------------------|------------------|------------------|--------------------|
| <b>Saldogruppe C</b>    |                  |                |                    |                   |                  |                  |                    |
| Varebiler               | 218 711          | 0              | 218 711            | 52 491            | 0                | 166 220          | 0                  |
| <b>Sum:</b>             | <b>218 711</b>   | <b>0</b>       | <b>218 711</b>     | <b>52 491</b>     | <b>0</b>         | <b>166 220</b>   | <b>0</b>           |
| <b>Saldogruppe D</b>    |                  |                |                    |                   |                  |                  |                    |
| Inventar, verkøy o.l    | 114 241          | 0              | 114 241            | 22 848            | 0                | 91 393           | 0                  |
| <b>Sum:</b>             | <b>114 241</b>   | <b>0</b>       | <b>114 241</b>     | <b>22 848</b>     | <b>0</b>         | <b>91 393</b>    | <b>0</b>           |
| <b>Ikke avskrivbare</b> |                  |                |                    |                   |                  |                  |                    |
| Bregnestien 10B - bolig | 2 563 670        | 0              | 0                  | 0                 | 0                | 2 563 670        | 0                  |
| <b>Sum:</b>             | <b>2 563 670</b> | <b>0</b>       | <b>0</b>           | <b>0</b>          | <b>0</b>         | <b>2 563 670</b> | <b>0</b>           |
| <b>Total sum:</b>       | <b>2 896 621</b> | <b>0</b>       | <b>332 951</b>     | <b>75 339</b>     | <b>0</b>         | <b>2 821 283</b> | <b>0</b>           |

BankID Signing  
Gorm Lenes  
2025-07-04

Maestro Arsoppgjør

Gas-Come Marine Motors AS



## Lønns- og pensjonskostnader

Spesifikasjonsutskrift

Klient Gas-Come Marine Motors AS  
Org.nr 925 567 191

| Kontonr    | Kontobetegnelse       | Samlede kostnadførte registrerte lønnsopplysning spliktede ytelser | Tillegg for kostnader mv tidligere år, som er utbetalt i sist foreløpende år | Frdrag for påløpte, ikke forf. lønninger mv i sist foreløpende innrapportert | Samlede oppl. pliktede ytelser | Arb.-giver - avg.-pliktig | Arbeidsgiver - avgiftspliktige ytelser | Finansskatteplikt ig ytelser | Finansskatteplikt ige ytelser |
|------------|-----------------------|--|--|--|--------------------------------|---------------------------|--|------------------------------|-------------------------------|
| 2940:5020  | Skyldig feriepenger   | 139 853  | 168 784  | 157 234  | 151 403                        | Ja                        | 151 403                                | Nei                          | 0                             |
| 5000       | Lønn til ansatte      | 1 165 442  | 0  | 0  | 1 165 442                      | Ja                        | 1 165 442                              | Nei                          | 0                             |
| 5210       | Fri telefon           | 2 562  | 0  | 0  | 2 562                          | Ja                        | 2 562                                  | Nei                          | 0                             |
| 7100       | Bilgodtgjørelse opp   | 0  | 0  | 0  | 0                              | Nei                       | 0                                      | Nei                          | 0                             |
| 5510       | Trekkpliktig del av i | 0  | 0  | 0  | 0                              | Ja                        | 0                                      | Nei                          | 0                             |
| 5090       | Påløpt, ikke utbetalt | 0  | 0  | 0  | 0                              | Ja                        | 0                                      | Nei                          | 0                             |
|            |                       | 0  | 0  | 0  | 0                              | Nei                       | 0                                      | Nei                          | 0                             |
| <b>Sum</b> |                       | <b>1 307 857</b>   | <b>168 784</b>   | <b>157 234</b>   | <b>1 319 407</b>               |                           | <b>1 319 407</b>                       |                              | <b>0</b>                      |

### Refusjon

| Kontonr    | Kontobetegnelse        | Arbeidsgiveravgiftspliktige ytelser | Finansskattepliktig | Finansskattepliktige ytelser |
|------------|------------------------|-------------------------------------|---------------------|------------------------------|
| 5800       | Refusjon av sykepenger | 0                                   | Nei                 | 0                            |
| <b>Sum</b> |                        | <b>0</b>                            |                     | <b>0</b>                     |

### Pensjon

| Kontonr    | Kontobetegnelse                | Arbeidsgiveravgiftspliktige ytelser | Finansskattepliktig | Finansskattepliktige ytelser |
|------------|--------------------------------|-------------------------------------|---------------------|------------------------------|
| 5945       | Pensjonsforsikring for ansatte | 21 196                              | Nei                 | 0                            |
| <b>Sum</b> |                                | <b>21 196</b>                       |                     | <b>0</b>                     |

|   | A-ordningen | Lønns- og pensjonskostnader | Differanse |
|---|-------------|-----------------------------|------------|
| Sum oppgavepliktige ytelser               | 1 319 407   | 1 319 407                   |            |
| Sum arbeidsgiveravgiftspliktige ytelser   | 1 340 602   | 1 340 603                   |            |
| Sum skatt av finansskattepliktige ytelser | 0           | 0                           |            |

Maestro Arsoppgjør

Gas-Come Marine Motors AS

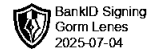


BankID Signing  
Gorm Lenes  
2025-07-04



## Eiendommer

Klient Gas-Come Marine Motors AS  
Org.nr 925 567 191



| <b>Eiendoms-<br/>type</b> | <b>Kommune</b> | <b>Matrikkel</b> | <b>Adresse</b>  | <b>Verdi overført til<br/>skattemelding</b> |
|---------------------------|----------------|------------------|-----------------|---|
| Selveid bolig             | 3901 Horten    | 131/ 131/ 2      | Bregnestien 10B | 3 700 953                                   |
| <b>Sum</b>                |                |                  |                 | <b>3 700 953</b>                            |



## Årsoppgjørdisponeringer

Klient Gas-Come Marine Motors AS  
Org.nr 925 567 191



| Tekst                                       | Beløp             | Debet        | Kredit                    |                            |            |
|---|-------------------|--------------|---------------------------|----------------------------|------------|
| Betalbar skatt                              | 148 735,00        | 8300         | Betalbar skatt            | 2500                       |            |
| Utsatt skatt                                | 0,00              | 1070         | Utsatt skattefordel       | 2120                       |            |
| Utsatt skatt                                | 0,00              |              |                           | Betalbar skatt, ikke utlij |            |
| Endring betalbar skatt av rentebegrensning  | 0,00              |              |                           | Utsatt skatt               |            |
| Endring utsatt skatt av rentebegrensning og | 0,00              |              |                           |                            |            |
| Avsatt utbytte                              | 0,00              |              |                           |                            |            |
| Tilleggsutbytte                             | 0,00              |              |                           |                            |            |
| Ekstraordinært utbytte                      | 0,00              |              |                           |                            |            |
| Overført til annen egenkapital              | 459 540,28        | 8960         | Avsatt til annen egenk    | 2050                       |            |
| Overført fra annen egenkapital              | 0,00              | 2050         | Annen egenkapital         | 8961                       |            |
| Overføring til/fra annen innskutt EK        | 0,00              | 2020         | Overkurs                  | 8961                       |            |
| Overført til udekket tap                    | 0,00              | 2080         | Udekket tap               | 8990                       |            |
| Dekning av tidligere udekket tap            | 0,00              | 8969         | Avsatt til dekning av tid | 2080                       |            |
| <b>Sum</b>                                  | <b>608 275,28</b> |              |                           | Udekket tap                |            |
| <b>Ifølge næringsoppgaven</b>               |                   |              |                           |                            |            |
| Resultat før skatt                          | 608 275,28        | Årsoverskudd | 459 540,28                | Udekket tap                | 0,00       |
| Årets skattekostnad                         | 148 735,00        | Disponert    | 459 540,28                | Skattepliktig inntekt      | 676 069,40 |
|   |                   | Udisponert   | 0,00                      |                            |            |



## Skatteberegning 2024

Klient Gas-Come Marine Motors AS

Org.nr 925 567 191

| Betalbar skatt                               | Grunnlag | Sats            | Skattebeløp i år        | Skattebeløp i fjor        |
|--|----------|-----------------|-------------------------|---------------------------|
| Alminnelig inntekt                           | 676 069  | 22,00 %         | 148 735                 | 105 429                   |
| - Fremførbar godtgjørelse (i fjor)           |          |                 |                         | 0                         |
| = Sum betalbar skatt                         |          |                 | 148 735                 | 105 429                   |
| + Skatteeffekt av konsernbidrag              |          |                 | 0                       | 0                         |
| = <b>Betalbar skatt på årets resultat</b>    |          |                 | <b>148 735</b>          | <b>105 429</b>            |
| <b>Betalbar skatt i balansen</b>             |          |                 | <b>Skattebeløp i år</b> | <b>Skattebeløp i fjor</b> |
| <b>Sum betalbar skatt</b>                    |          |                 | <b>148 735</b>          | <b>105 429</b>            |
| Skatteeffekt av konsernbidrag                |          |                 | 0                       | 0                         |
| + Skyldig ilignet skatt fra tidligere år     |          |                 | 0                       | 0                         |
| - Tilskudd SkatteFUNN                        |          |                 | 0                       | 0                         |
| + Andre tillegg/fradrag                      |          |                 | 0                       | 0                         |
| = <b>Sum betalbar skatt i balansen</b>       |          |                 | <b>148 735</b>          | <b>105 429</b>            |
| Innbetalt skatt                              |          |                 | 0                       | 0                         |
| <b>Restskatt</b>                             |          |                 | <b>148 735</b>          | <b>105 429</b>            |
| <b>Skattekostnad</b>                         |          |                 | <b>Skattebeløp i år</b> | <b>Skattebeløp i fjor</b> |
| <b>Sum betalbar skatt</b>                    |          |                 | <b>148 735</b>          | <b>105 429</b>            |
| + Skatteeffekt av resultatført konsernbidrag |          |                 | 0                       | 0                         |
| + For lite/for mye avsatt skatt tidligere år |          |                 | 0                       | 0                         |
| + Betalt kildeskatt til utlandet             |          |                 | 0                       | 0                         |
| + Endring av utsatt skatt                    |          |                 | 0                       | 0                         |
| + Differanse i utsatt skatt IB               |          |                 | 0                       | 0                         |
| = <b>Sum skattekostnad</b>                   |          |                 | <b>148 735</b>          | <b>105 429</b>            |
| <b>Utsatt skatt</b>                          |          | <b>1.1.2024</b> | <b>31.12.2024</b>       | <b>Endring</b>            |
| Sum positive forskjeller fra RF-1217         |          | 0               | 5 362                   |                           |
| Sum negative forskjeller fra RF-1217         |          | 184 729         | 254 415                 |                           |
| Andel negative utlignet                      |          | -184 729        | -249 053                |                           |
| Netto midlertidige forskjeller               |          | 0               | 0                       |                           |
| <b>Beregnet utsatt skatt</b>                 |          | <b>0</b>        | <b>0</b>                | <b>0</b>                  |



## Saldobalanse

Klient Gas-Come Marine Motors AS  
Org.nr 925 567 191



| Kontonr | Kontobetegnelse                          | Foreløpig 2024 | Oppgjørsposter 2024 | Endelig 2024  |
|---------|--|----------------|---------------------|---------------|
| 1160    | Boliger inkl. tomter                     | 2 397 270,00   | -51 200,00          | 2 346 070,00  |
| 1233    | KZ 63182 Toyota Land Cruiser             | 169 907,00     | -31 700,00          | 138 207,00    |
| 1235    | KZ 66030 Peugeot                         | 52 657,00      | -52 657,00          | 0,00          |
| 1249    | Andre transportmidler                    | 14 538,00      | -6 100,00           | 8 438,00      |
| 1292    | Stillas                                  | 94 252,93      | -20 100,00          | 74 152,93     |
| 1460    | Innkjøpte varer for videre salg          | 336 954,00     | 0,00                | 336 954,00    |
| 1495    | Gullmynt                                 | 198 655,00     | 0,00                | 198 655,00    |
| 1500    | Kundefordringer                          | 319 045,00     | 0,00                | 319 045,00    |
| 1530    | Opptjent, ikke fakturert driftsinntekt   | 0,00           | 215 700,90          | 215 700,90    |
| 1579    | Andre kortsiktige fordringer             | 5 297,00       | -4 999,00           | 298,00        |
| 1580    | Avsetning tap på kundefordringer         | -5 044,60      | -10 225,40          | -15 270,00    |
| 1742    | Forskuddsbetalt forsikring               | 27 595,61      | 0,00                | 27 595,61     |
| 1920    | Bank 1506.48.98415                       | 1 019 620,40   | 0,00                | 1 019 620,40  |
| 1921    | Bank 1506.54.30034                       | 42 767,00      | 0,00                | 42 767,00     |
| 1950    | Bank Skattetrekk 1506.50.30052           | 65 579,00      | 0,00                | 65 579,00     |
| 2000    | Egenkapital, bundet                      | -30 000,00     | 0,00                | -30 000,00    |
| 2020    | Overkurs                                 | -966 119,61    | 0,00                | -966 119,61   |
| 2050    | Annen egenkapital                        | -698 578,38    | -459 540,28         | -1 158 118,66 |
| 2221    | Lån DNB leilighet                        | -1 441 350,00  | 0,00                | -1 441 350,00 |
| 2241    | Lån DNB                                  | -124 993,38    | 0,00                | -124 993,38   |
| 2400    | Leverandørgjeld                          | -337 074,71    | 0,00                | -337 074,71   |
| 2500    | Betalbar skatt, ikke utlignet            | 0,00           | -148 735,00         | -148 735,00   |
| 2600    | Forskuddstrekk                           | -75 187,00     | 0,00                | -75 187,00    |
| 2740    | Oppgjørskonto merverdiavgift             | -103 073,00    | 0,00                | -103 073,00   |
| 2770    | Skyldig arbeidsgiveravgift               | -45 456,47     | 0,00                | -45 456,47    |
| 2785    | Påløpt arbeidsgiveravgift på ferielønn   | -22 170,44     | 0,00                | -22 170,44    |
| 2910    | Gjeld til ansatte                        | -65 740,00     | 0,00                | -65 740,00    |
| 2911    | Mellomregning aksjonær                   | -95 881,57     | 0,00                | -95 881,57    |
| 2930    | Skyldig lønn                             | -6 679,00      | 0,00                | -6 679,00     |
| 2940    | Skyldig feriepengar                      | -157 234,00    | 0,00                | -157 234,00   |
| 3000    | Salgsinntekt handelsvarer, avgiftsplikti | -5 821 815,83  | 0,00                | -5 821 815,83 |
| 3290    | Opptjent, ikke fakturert inntekt         | 0,00           | -215 700,90         | -215 700,90   |
| 3600    | Leieinntekt fast eiendom, utenfor avgift | -153 300,00    | 0,00                | -153 300,00   |
| 4000    | Innkjøp av råvarer og halvfabrikater, hø | 3 376 231,23   | 4 999,00            | 3 381 230,23  |
| 4390    | Beholdningsendring                       | -143 062,20    | 0,00                | -143 062,20   |
| 4500    | Fremmedytelse og underentreprise         | 2 480,80       | 0,00                | 2 480,80      |
| 5000    | Lønn til ansatte                         | 1 165 442,31   | 0,00                | 1 165 442,31  |
| 5020    | Feriepenger                              | 139 853,08     | 0,00                | 139 853,08    |
| 5210    | Fri telefon                              | 2 562,00       | 0,00                | 2 562,00      |
| 5290    | Motkonto for gruppe 52                   | -2 562,00      | 0,00                | -2 562,00     |
| 5400    | Arbeidsgiveravgift                       | 167 677,29     | 0,00                | 167 677,29    |
| 5401    | Arbeidsgiveravgift av opptjente feriepen | 19 719,29      | 0,00                | 19 719,29     |
| 5910    | kantinekostnad                           | 415,78         | 0,00                | 415,78        |
| 5920    | Yrkesskadeforsikring                     | 7 861,37       | 0,00                | 7 861,37      |
| 5945    | Pensjonsforsikring for ansatte           | 21 196,00      | 0,00                | 21 196,00     |
| 5990    | Annen personalkostnad                    | 1 306,23       | 0,00                | 1 306,23      |
| 6000    | Avskrivning fast eiendom                 | 0,00           | 51 200,00           | 51 200,00     |
| 6010    | Avskrivninger transp.midler, maskiner og | 0,00           | 110 557,00          | 110 557,00    |
| 6300    | Leie lokale                              | 179 500,00     | 0,00                | 179 500,00    |
| 6320    | Renovasjon, vann, avløp o.l.             | 13 991,16      | 0,00                | 13 991,16     |
| 6360    | Renhold                                  | 22 285,30      | 0,00                | 22 285,30     |
| 6490    | Annen leiekostnad                        | 3 422,40       | 0,00                | 3 422,40      |
| 6510    | Håndverktøy                              | 3 525,89       | 0,00                | 3 525,89      |
| 6540    | Inventar                                 | 5 175,70       | 0,00                | 5 175,70      |
| 6550    | Driftsmaterialer                         | 5 658,12       | 0,00                | 5 658,12      |
| 6552    | Datautstyr (software)                    | 2 486,00       | 0,00                | 2 486,00      |
| 6560    | Rekvizita                                | 1 551,92       | 0,00                | 1 551,92      |

Maestro Årsoppgjør

Gas-Come Marine Motors AS

Side 1



| Kontonr           | Kontobetegnelse                          | Foreløpig 2024 | Oppgjørsposter 2024 |               |
|-------------------|--|----------------|---------------------|---------------|
| 6570              | Arbeidsklær og verneutstyr               | 12 543,34      | 0,00                | 12 543,34     |
| 6590              | Annet driftsmateriale                    | 1 612,56       | 0,00                | 1 612,56      |
| 6701              | Honorar revisjon                         | 10 000,00      | 0,00                | 10 000,00     |
| 6705              | Honorar regnskap                         | 50 678,40      | 0,00                | 50 678,40     |
| 6800              | Kontorrekvisita                          | 806,64         | 0,00                | 806,64        |
| 6810              | Data/EDB-kostnad                         | 28 056,53      | 0,00                | 28 056,53     |
| 6840              | Aviser, tidsskrifter, bøker o.l.         | 1 270,00       | 0,00                | 1 270,00      |
| 6900              | Telefon                                  | 25 974,51      | 0,00                | 25 974,51     |
| 6940              | Porto                                    | 5 158,53       | 0,00                | 5 158,53      |
| 7000              | Drivstoff KZ 63182                       | 34 600,53      | 0,00                | 34 600,53     |
| 7020              | Vedlikehold, selskapets transportmidler  | 18 366,04      | 0,00                | 18 366,04     |
| 7040              | Forsikring og avgift KZ 63182            | 5 239,02       | 0,00                | 5 239,02      |
| 7041              | Forsikring og avgift KZ 66030            | 11 486,32      | 0,00                | 11 486,32     |
| 7090              | Annen kostnad, selskapets transportmidle | 1 930,00       | 0,00                | 1 930,00      |
| 7140              | Reisekostnad, ikke oppgavepliktig        | 4 695,76       | 0,00                | 4 695,76      |
| 7320              | Reklamekostnad                           | 22 500,00      | 0,00                | 22 500,00     |
| 7420              | Gave, fradragsberettiget                 | 5 000,00       | 0,00                | 5 000,00      |
| 7500              | Forsikringspremie                        | 9 561,00       | 0,00                | 9 561,00      |
| 7600              | lisenskostnader og royalties             | 8 000,00       | 0,00                | 8 000,00      |
| 7740              | Øredifferanser                           | -20,66         | 0,00                | -20,66        |
| 7770              | Bank og kortgebyrer                      | 8 458,00       | 1 545,00            | 10 003,00     |
| 7790              | Annen kostnad, fradragsberettiget        | 7 462,09       | 0,00                | 7 462,09      |
| 7830              | Konstaterte tap på fordringer            | 14 743,00      | 0,00                | 14 743,00     |
| 7831              | Endring i avsetning tap på fordringer    | -19 778,40     | 10 225,40           | -9 553,00     |
| 8070              | Annen finansinntekt                      | -1 093,00      | 0,00                | -1 093,00     |
| 8140              | Rentekostnad, ikke fradragsberettiget    | 0,00           | 3 470,00            | 3 470,00      |
| 8150              | Rentekostnader kredittinstitusjoner      | 5 015,00       | -5 015,00           | 0,00          |
| 8152              | Renter lån                               | 136 577,17     | 0,00                | 136 577,17    |
| 8300              | Betalbar skatt                           | 0,00           | 148 735,00          | 148 735,00    |
| 8960              | Avsatt til annen egenkapital             | 0,00           | 459 540,28          | 459 540,28    |
|                   |  | <b>0,00</b>    | <b>0,00</b>         | <b>0,00</b>   |
| <b>Sammendrag</b> |  |                |                     |               |
| 1070              | - 1951                                   | 4 739 093,34   | 38 719,50           | 4 777 812,84  |
| 2000              | - 2990                                   | -4 169 537,56  | -608 275,28         | -4 777 812,84 |
| 3000              | - 3900                                   | -5 975 115,83  | -215 700,90         | -6 190 816,73 |
| 4000              | - 4500                                   | 3 235 649,83   | 4 999,00            | 3 240 648,83  |
| 5000              | - 5990                                   | 1 523 471,35   | 0,00                | 1 523 471,35  |
| 6000              | - 6940                                   | 373 697,00     | 161 757,00          | 535 454,00    |
| 7000              | - 7831                                   | 132 242,70     | 11 770,40           | 144 013,10    |
| 8040              | - 8990                                   | 140 499,17     | 606 730,28          | 747 229,45    |
|                   |  | <b>0,00</b>    | <b>0,00</b>         | <b>0,00</b>   |





## Saldobalanse

Klient Gas-Come Marine Motors AS  
Org.nr 925 567 191



| Konto nr | Kontobetegnelse            | Foreløpig 2024 | Oppgjørspo-ster 2024 | Endelig 2024  | Saldo 2023    | Avvik 2024-2023 | Avvik % 2024-2023 | NO   | R/B |
|----------|----------------------------|----------------|----------------------|---------------|---------------|-----------------|-------------------|------|-----|
| 1160     | Boliger inkl. tomter       | 2 397 270,00   | -51 200,00           | 2 346 070,00  | 2 397 270,00  | -51 200,00      | -2,14             | 1160 | 535 |
| 1233     | KZ 63182 Toyota Land       | 169 907,00     | -31 700,00           | 138 207,00    | 169 907,00    | -31 700,00      | -18,66            | 1238 | 550 |
| 1235     | KZ 66030 Peugeot           | 52 657,00      | -52 657,00           | 0,00          | 52 657,00     | -52 657,00      | -100,00           | 1238 | 550 |
| 1249     | Andre transportmidler      | 14 538,00      | -6 100,00            | 8 438,00      | 14 538,00     | -6 100,00       | -41,96            | 1205 | 550 |
| 1292     | Stillas                    | 94 252,93      | -20 100,00           | 74 152,93     | 94 252,93     | -20 100,00      | -21,33            | 1205 | 550 |
| 1460     | Innkjøpte varer for vider  | 336 954,00     | 0,00                 | 336 954,00    | 193 891,80    | 143 062,20      | 73,78             | 1400 | 605 |
| 1495     | Gullmynt                   | 198 655,00     | 0,00                 | 198 655,00    | 198 655,00    | 0,00            | 0,00              | 1400 | 605 |
| 1500     | Kundefordringer            | 319 045,00     | 0,00                 | 319 045,00    | 521 625,85    | -202 580,85     | -38,84            | 1500 | 610 |
| 1530     | Opptjent, ikke fakturert   | 0,00           | 215 700,90           | 215 700,90    | 0,00          | 215 700,90      | 0,00              | 1530 | 610 |
| 1579     | Andre kortsiktige fordrin  | 5 297,00       | -4 999,00            | 298,00        | 0,00          | 298,00          | 0,00              | 1570 | 615 |
| 1580     | Avsetning tap på kunde     | -5 044,60      | -10 225,40           | -15 270,00    | -24 823,00    | 9 553,00        | -38,48            | 1500 | 610 |
| 1742     | Forskuddsbetalt forsikri   | 27 595,61      | 0,00                 | 27 595,61     | 0,00          | 27 595,61       | 0,00              | 1570 | 615 |
| 1749     | Andre forskuddsbetalte     | 0,00           | 0,00                 | 0,00          | 5 127,60      | -5 127,60       | -100,00           | 1570 | 615 |
| 1920     | Bank 1506.48.98415         | 1 019 620,40   | 0,00                 | 1 019 620,40  | 557 463,51    | 462 156,89      | 82,90             | 1920 | 655 |
| 1921     | Bank 1506.54.30034         | 42 767,00      | 0,00                 | 42 767,00     | 156 011,89    | -113 244,89     | -72,59            | 1920 | 655 |
| 1950     | Bank Skattetrekk 1506.1    | 65 579,00      | 0,00                 | 65 579,00     | 97 070,00     | -31 491,00      | -32,44            | 1950 | 655 |
| 2000     | Egenkapital, bundet        | -30 000,00     | 0,00                 | -30 000,00    | -30 000,00    | 0,00            | 0,00              | 2000 | 670 |
| 2020     | Overkurs                   | -966 119,61    | 0,00                 | -966 119,61   | -966 119,61   | 0,00            | 0,00              | 2020 | 680 |
| 2050     | Annen egenkapital          | -698 578,38    | -459 540,28          | -1 158 118,66 | -698 578,38   | -459 540,28     | 65,78             | 2050 | 695 |
| 2221     | Lån DNB leilighet          | -1 441 350,00  | 0,00                 | -1 441 350,00 | -1 575 426,00 | 134 076,00      | -8,51             | 2220 | 750 |
| 2241     | Lån DNB                    | -124 993,38    | 0,00                 | -124 993,38   | -180 501,29   | 55 507,91       | -30,75            | 2220 | 750 |
| 2400     | Leverandørgjeld            | -337 074,71    | 0,00                 | -337 074,71   | -293 518,45   | -43 556,26      | 14,84             | 2400 | 780 |
| 2500     | Betalbar skatt, ikke utlig | 0,00           | -148 735,00          | -148 735,00   | -105 429,00   | -43 306,00      | 41,08             | 2500 | 785 |
| 2600     | Forskuddstrekk             | -75 187,00     | 0,00                 | -75 187,00    | -76 080,00    | 893,00          | -1,17             | 2600 | 790 |
| 2740     | Oppgjørskonto merverd      | -103 073,00    | 0,00                 | -103 073,00   | -195 129,00   | 92 056,00       | -47,18            | 2740 | 790 |
| 2770     | Skyldig arbeidsgiveravg    | -45 456,47     | 0,00                 | -45 456,47    | -47 765,47    | 2 309,00        | -4,83             | 2770 | 790 |
| 2785     | Påløpt arbeidsgiveravg     | -22 170,44     | 0,00                 | -22 170,44    | -23 798,92    | 1 628,48        | -6,84             | 2949 | 800 |
| 2910     | Gjeld til ansatte          | -65 740,00     | 0,00                 | -65 740,00    | 1 862,00      | -67 602,00      | -3 630,61         | 2990 | 800 |
| 2911     | Mellomregning aksjonæ      | -95 881,57     | 0,00                 | -95 881,57    | 22 299,08     | -118 180,65     | -529,98           | 2910 | 800 |
| 2930     | Skyldig lønn               | -6 679,00      | 0,00                 | -6 679,00     | -6 679,00     | 0,00            | 0,00              | 2949 | 800 |
| 2940     | Skyldig feriepenge         | -157 234,00    | 0,00                 | -157 234,00   | -168 783,54   | 11 549,54       | -6,84             | 2949 | 800 |
| 2960     | Annen påløpt kostnad       | 0,00           | 0,00                 | 0,00          | -90 000,00    | 90 000,00       | -100,00           | 2990 | 800 |
| 3000     | Salgsinntekt handelsvar    | -5 821 815,83  | 0,00                 | -5 821 815,83 | -6 804 817,69 | 983 001,86      | -14,45            | 3000 | 10  |
| 3290     | Opptjent, ikke fakturert i | 0,00           | -215 700,90          | -215 700,90   | -99 936,00    | -115 764,90     | 115,84            | 3000 | 10  |
| 3600     | Leieinntekt fast eiendom   | -153 300,00    | 0,00                 | -153 300,00   | -227 850,00   | 74 550,00       | -32,72            | 3600 | 15  |
| 3900     | Annen driftsrelatert innt  | 0,00           | 0,00                 | 0,00          | -21 660,00    | 21 660,00       | -100,00           | 3900 | 15  |
| 4000     | Innkjøp av råvarer og ha   | 3 376 231,23   | 4 999,00             | 3 381 230,23  | 3 718 308,31  | -337 078,08     | -9,07             | 4005 | 20  |
| 4020     | Toll og transport varer    | 0,00           | 0,00                 | 0,00          | 2 216,00      | -2 216,00       | -100,00           | 4005 | 20  |
| 4300     | Innkjøp av varer for vider | 0,00           | 0,00                 | 0,00          | -584,00       | 584,00          | -100,00           | 4005 | 20  |
| 4390     | Beholdningsendring         | -143 062,20    | 0,00                 | -143 062,20   | 0,00          | -143 062,20     | 0,00              | 4005 | 20  |
| 4500     | Fremmedytelse og unde      | 2 480,80       | 0,00                 | 2 480,80      | 7 289,60      | -4 808,80       | -65,97            | 4500 | 20  |
| 5000     | Lønn til ansatte           | 1 165 442,31   | 0,00                 | 1 165 442,31  | 1 383 238,46  | -217 796,15     | -15,75            | 5000 | 40  |
| 5020     | Feriepenge                 | 139 853,08     | 0,00                 | 139 853,08    | 168 784,27    | -28 931,19      | -17,14            | 5000 | 40  |
| 5090     | Påløpt, ikke utbetalt løn  | 0,00           | 0,00                 | 0,00          | -9 018,73     | 9 018,73        | -100,00           | 5000 | 40  |
| 5095     | Periodisering av lønn      | 0,00           | 0,00                 | 0,00          | -5 500,00     | 5 500,00        | -100,00           | 5000 | 40  |
| 5096     | Periodisering av feriepe   | 0,00           | 0,00                 | 0,00          | -660,00       | 660,00          | -100,00           | 5000 | 40  |
| 5210     | Fri telefon                | 2 562,00       | 0,00                 | 2 562,00      | 4 392,00      | -1 830,00       | -41,67            | 5300 | 40  |
| 5290     | Motkonto for gruppe 52     | -2 562,00      | 0,00                 | -2 562,00     | -4 392,00     | 1 830,00        | -41,67            | 5300 | 40  |
| 5400     | Arbeidsgiveravgift         | 167 677,29     | 0,00                 | 167 677,29    | 198 021,01    | -30 343,72      | -15,32            | 5400 | 40  |
| 5401     | Arbeidsgiveravgift av op   | 19 719,29      | 0,00                 | 19 719,29     | 22 526,93     | -2 807,64       | -12,46            | 5400 | 40  |
| 5495     | Periodisering av arbeids   | 0,00           | 0,00                 | 0,00          | -775,50       | 775,50          | -100,00           | 5400 | 40  |
| 5496     | Periodisering av arbeids   | 0,00           | 0,00                 | 0,00          | -93,06        | 93,06           | -100,00           | 5400 | 40  |
| 5510     | Trekkpliktig del av reise  | 0,00           | 0,00                 | 0,00          | 1 225,73      | -1 225,73       | -100,00           | 5300 | 40  |
| 5900     | Gave til ansatte, fradrag  | 0,00           | 0,00                 | 0,00          | 299,00        | -299,00         | -100,00           | 5900 | 40  |
| 5910     | kantinekostnad             | 415,78         | 0,00                 | 415,78        | 0,00          | 415,78          | 0,00              | 5900 | 40  |
| 5920     | Yrkesskadeforsikring       | 7 861,37       | 0,00                 | 7 861,37      | 0,00          | 7 861,37        | 0,00              | 5900 | 40  |

Maestro Årsoppgjør

Gas-Come Marine Motors AS

Side 1



# Brønnøysundregistrene Årsregnskap regnskapsåret 2024 for 925567191


| Konto nr          | Kontobetegnelse            | Foreløpig 2024 | Oppgjørspo-ster 2024 | Endelig 2024  | Saldo 2023    | Avvik 2024-2023 | BankID Signing<br>Gorm Lenes<br>2025-07-04<br>2024-2023 |      |     |
|-------------------|----------------------------|----------------|----------------------|---------------|---------------|-----------------|---|------|-----|
| 5930              | Annen ikke arbeidsgiver    | 0,00           | 0,00                 | 0,00          | 13 277,00     | -13 277,00      | -100,00   | 5900 | 40  |
| 5945              | Pensjonsforsikring for ar  | 21 196,00      | 0,00                 | 21 196,00     | 15 548,00     | 5 648,00        | 36,33   | 5420 | 40  |
| 5990              | Annen personalkostnad      | 1 306,23       | 0,00                 | 1 306,23      | 4 641,09      | -3 334,86       | -71,86  | 5900 | 40  |
| 6000              | Avskrivning fast eiendor   | 0,00           | 51 200,00            | 51 200,00     | 51 200,00     | 0,00            | 0,00  | 6000 | 50  |
| 6010              | Avskrivninger transp.mil   | 0,00           | 110 557,00           | 110 557,00    | 120 212,00    | -9 655,00       | -8,03   | 6000 | 50  |
| 6300              | Leie lokale                | 179 500,00     | 0,00                 | 179 500,00    | 138 000,00    | 41 500,00       | 30,07   | 6300 | 70  |
| 6320              | Renovasjon, vann, avløp    | 13 991,16      | 0,00                 | 13 991,16     | 13 204,10     | 787,06          | 5,96  | 6395 | 70  |
| 6360              | Renhold                    | 22 285,30      | 0,00                 | 22 285,30     | 41 917,11     | -19 631,81      | -46,83  | 6395 | 70  |
| 6440              | Leie transportmidler       | 0,00           | 0,00                 | 0,00          | 240,00        | -240,00         | -100,00   | 6400 | 70  |
| 6490              | Annen leiekostnad          | 3 422,40       | 0,00                 | 3 422,40      | 0,00          | 3 422,40        | 0,00  | 6400 | 70  |
| 6510              | Håndverktøy                | 3 525,89       | 0,00                 | 3 525,89      | 10 942,21     | -7 416,32       | -67,78  | 6500 | 70  |
| 6520              | Hjelpeverktøy              | 0,00           | 0,00                 | 0,00          | 503,20        | -503,20         | -100,00   | 6500 | 70  |
| 6540              | Inventar                   | 5 175,70       | 0,00                 | 5 175,70      | 114,48        | 5 061,22        | 4 421,05  | 6500 | 70  |
| 6542              | Inventar Bregnestien 10    | 0,00           | 0,00                 | 0,00          | 34 543,04     | -34 543,04      | -100,00   | 6500 | 70  |
| 6550              | Driftsmaterialer           | 5 658,12       | 0,00                 | 5 658,12      | 0,00          | 5 658,12        | 0,00  | 6500 | 70  |
| 6551              | Datautstyr (hardware)      | 0,00           | 0,00                 | 0,00          | 95,20         | -95,20          | -100,00   | 6500 | 70  |
| 6552              | Datautstyr (software)      | 2 486,00       | 0,00                 | 2 486,00      | 1 964,00      | 522,00          | 26,58   | 6500 | 70  |
| 6560              | Rekvisita                  | 1 551,92       | 0,00                 | 1 551,92      | 688,94        | 862,98          | 125,26  | 6500 | 70  |
| 6570              | Arbeidsklær og verneutst   | 12 543,34      | 0,00                 | 12 543,34     | 10 610,31     | 1 933,03        | 18,22   | 6500 | 70  |
| 6590              | Annet driftsmateriale      | 1 612,56       | 0,00                 | 1 612,56      | 0,00          | 1 612,56        | 0,00  | 6500 | 70  |
| 6600              | Reparasjon og vedlikeh.    | 0,00           | 0,00                 | 0,00          | 1 562,00      | -1 562,00       | -100,00   | 6600 | 70  |
| 6620              | Reparasjon og vedlikeh.    | 0,00           | 0,00                 | 0,00          | 199,20        | -199,20         | -100,00   | 6695 | 70  |
| 6701              | Honorar revisjon           | 10 000,00      | 0,00                 | 10 000,00     | 0,00          | 10 000,00       | 0,00  | 6700 | 70  |
| 6705              | Honorar regnskap           | 50 678,40      | 0,00                 | 50 678,40     | 65 441,60     | -14 763,20      | -22,56  | 6700 | 70  |
| 6790              | Annen fremmed tjeneste     | 0,00           | 0,00                 | 0,00          | 4 662,00      | -4 662,00       | -100,00   | 6700 | 70  |
| 6800              | Kontorrekvisita            | 806,64         | 0,00                 | 806,64        | 433,36        | 373,28          | 86,14   | 6995 | 70  |
| 6810              | Data/EDB-kostnad           | 28 056,53      | 0,00                 | 28 056,53     | 17 709,72     | 10 346,81       | 58,42   | 6995 | 70  |
| 6840              | Aviser, tidsskrifter, bøke | 1 270,00       | 0,00                 | 1 270,00      | 1 210,00      | 60,00           | 4,96  | 6995 | 70  |
| 6900              | Telefon                    | 25 974,51      | 0,00                 | 25 974,51     | 28 337,60     | -2 363,09       | -8,34   | 6995 | 70  |
| 6940              | Porto                      | 5 158,53       | 0,00                 | 5 158,53      | 6 629,04      | -1 470,51       | -22,18  | 6995 | 70  |
| 7000              | Drivstoff KZ 63182         | 34 600,53      | 0,00                 | 34 600,53     | 24 445,19     | 10 155,34       | 41,54   | 7000 | 70  |
| 7001              | Drivstoff KZ 66030         | 0,00           | 0,00                 | 0,00          | 2 784,12      | -2 784,12       | -100,00   | 7000 | 70  |
| 7020              | Vedlikehold, selskapets    | 18 366,04      | 0,00                 | 18 366,04     | 11 164,72     | 7 201,32        | 64,50   | 7020 | 70  |
| 7040              | Forsikring og avgift KZ 6  | 5 239,02       | 0,00                 | 5 239,02      | 0,00          | 5 239,02        | 0,00  | 7040 | 70  |
| 7041              | Forsikring og avgift KZ 6  | 11 486,32      | 0,00                 | 11 486,32     | 8 933,45      | 2 552,87        | 28,58   | 7040 | 70  |
| 7090              | Annen kostnad, selskap     | 1 930,00       | 0,00                 | 1 930,00      | 0,00          | 1 930,00        | 0,00  | 7020 | 70  |
| 7140              | Reisekostnad, ikke oppg    | 4 695,76       | 0,00                 | 4 695,76      | 6 257,49      | -1 561,73       | -24,96  | 7165 | 70  |
| 7320              | Reklamekostnad             | 22 500,00      | 0,00                 | 22 500,00     | 30 500,00     | -8 000,00       | -26,23  | 7330 | 70  |
| 7350              | Representasjon, fradrag    | 0,00           | 0,00                 | 0,00          | 1 365,00      | -1 365,00       | -100,00   | 7370 | 70  |
| 7400              | Kontingent, fradragsber.   | 0,00           | 0,00                 | 0,00          | 8 200,00      | -8 200,00       | -100,00   | 7490 | 70  |
| 7420              | Gave, fradragsberettig     | 5 000,00       | 0,00                 | 5 000,00      | 9 000,00      | -4 000,00       | -44,44  | 7440 | 70  |
| 7500              | Forsikringspremie          | 9 561,00       | 0,00                 | 9 561,00      | 8 089,00      | 1 472,00        | 18,20   | 7500 | 70  |
| 7600              | lisenskostnader og roya    | 8 000,00       | 0,00                 | 8 000,00      | 0,00          | 8 000,00        | 0,00  | 7600 | 70  |
| 7740              | Øredifferanser             | -20,66         | 0,00                 | -20,66        | -20,64        | -0,02           | 0,10  | 7700 | 70  |
| 7770              | Bank og kortgebyrer        | 8 458,00       | 1 545,00             | 10 003,00     | 9 103,25      | 899,75          | 9,88  | 7700 | 70  |
| 7790              | Annen kostnad, fradrag     | 7 462,09       | 0,00                 | 7 462,09      | 2 945,05      | 4 517,04        | 153,38  | 7700 | 70  |
| 7830              | Konstaterte tap på fordr   | 14 743,00      | 0,00                 | 14 743,00     | 51 858,00     | -37 115,00      | -71,57  | 7830 | 70  |
| 7831              | Endring i avsetning tap p  | -19 778,40     | 10 225,40            | -9 553,00     | -27 177,00    | 17 624,00       | -64,85  | 7830 | 70  |
| 8040              | Renteinntekt, skattefri    | 0,00           | 0,00                 | 0,00          | -254,00       | 254,00          | -100,00   | 8050 | 110 |
| 8050              | Annen renteinntekt         | 0,00           | 0,00                 | 0,00          | -12,77        | 12,77           | -100,00   | 8050 | 110 |
| 8070              | Annen finansinntekt        | -1 093,00      | 0,00                 | -1 093,00     | -384,00       | -709,00         | 184,64  | 8079 | 115 |
| 8140              | Rentekostnad, ikke frad    | 0,00           | 3 470,00             | 3 470,00      | 0,00          | 3 470,00        | 0,00  | 8150 | 145 |
| 8150              | Rentekostnader kredittir   | 5 015,00       | -5 015,00            | 0,00          | 773,06        | -773,06         | -100,00   | 8150 | 145 |
| 8152              | Renter lån                 | 136 577,17     | 0,00                 | 136 577,17    | 133 398,34    | 3 178,83        | 2,38  | 8150 | 145 |
| 8160              | Valutatap (disagio)        | 0,00           | 0,00                 | 0,00          | 124,83        | -124,83         | -100,00   | 8160 | 150 |
| 8300              | Betalbar skatt             | 0,00           | 148 735,00           | 148 735,00    | 105 429,00    | 43 306,00       | 41,08   | 8300 | 165 |
| 8960              | Avsatt til annen egenkap   | 0,00           | 459 540,28           | 459 540,28    | 698 578,38    | -239 038,10     | -34,22  | EGEN | 320 |
|                   |                            | <b>0,00</b>    | <b>0,00</b>          | <b>0,00</b>   | <b>0,00</b>   |                 |   |      |     |
| <b>Sammendrag</b> |                            |                |                      |               |               |                 |   |      |     |
| 1070              | - 1951                     | 4 739 093,34   | 38 719,50            | 4 777 812,84  | 4 433 647,58  |                 |   |      |     |
| 2000              | - 2990                     | -4 169 537,56  | -608 275,28          | -4 777 812,84 | -4 433 647,58 |                 |   |      |     |

Maestro Årsoppgjør

Gas-Come Marine Motors AS

Side 2



| Konto nr          | Kontobetegnelse | Foreløpig 2024 | Oppgjørspo-<br>ster 2024 | Endelig 2024  | Saldo 2023    | Avvik<br>2024-2023 |  BankID Signing<br>Gorm Lenes<br>2025-07-04<br>2024-2023 |
|-------------------|-----------------|----------------|--------------------------|---------------|---------------|--------------------|---|
| <b>Sammendrag</b> |                 |                |                          |               |               |                    |   |
| 3000              | - 3900          | -5 975 115,83  | -215 700,90              | -6 190 816,73 | -7 154 263,69 |                    |   |
| 4000              | - 4500          | 3 235 649,83   | 4 999,00                 | 3 240 648,83  | 3 727 229,91  |                    |   |
| 5000              | - 5990          | 1 523 471,35   | 0,00                     | 1 523 471,35  | 1 791 514,20  |                    |   |
| 6000              | - 6940          | 373 697,00     | 161 757,00               | 535 454,00    | 550 419,11    |                    |   |
| 7000              | - 7831          | 132 242,70     | 11 770,40                | 144 013,10    | 147 447,63    |                    |   |
| 8040              | - 8990          | 140 499,17     | 606 730,28               | 747 229,45    | 937 652,84    |                    |   |
|                   |                 | <b>0,00</b>    | <b>0,00</b>              | <b>0,00</b>   | <b>0,00</b>   |                    |   |



## Saldobalanse

Klient Gas-Come Marine Motors AS  
Org.nr 925 567 191



| Kontonr | Kontobetegnelse                        | Foreløpig 2024 | Oppgjørsposter 2024 | Endelig 2024  | Saldo 2023    |
|---------|--|----------------|---------------------|---------------|---------------|
| 1160    | Boliger inkl. tomter                   | 2 397 270,00   | -51 200,00          | 2 346 070,00  | 2 397 270,00  |
| 1233    | KZ 63182 Toyota Land Cruiser           | 169 907,00     | -31 700,00          | 138 207,00    | 169 907,00    |
| 1235    | KZ 66030 Peugeot                       | 52 657,00      | -52 657,00          | 0,00          | 52 657,00     |
| 1249    | Andre transportmidler                  | 14 538,00      | -6 100,00           | 8 438,00      | 14 538,00     |
| 1292    | Stillas                                | 94 252,93      | -20 100,00          | 74 152,93     | 94 252,93     |
| 1460    | Innkjøpte varer for videresalg         | 336 954,00     | 0,00                | 336 954,00    | 193 891,80    |
| 1495    | Gullmynt                               | 198 655,00     | 0,00                | 198 655,00    | 198 655,00    |
| 1500    | Kundefordringer                        | 319 045,00     | 0,00                | 319 045,00    | 521 625,85    |
| 1530    | Opptjent, ikke fakturert driftsinntekt | 0,00           | 215 700,90          | 215 700,90    | 0,00          |
| 1579    | Andre kortsiktige fordringer           | 5 297,00       | -4 999,00           | 298,00        | 0,00          |
| 1580    | Avsetning tap på kundefordringer       | -5 044,60      | -10 225,40          | -15 270,00    | -24 823,00    |
| 1742    | Forskuddsbetalt forsikring             | 27 595,61      | 0,00                | 27 595,61     | 0,00          |
| 1749    | Andre forskuddsbetalte kostnader       | 0,00           | 0,00                | 0,00          | 5 127,60      |
| 1920    | Bank 1506.48.98415                     | 1 019 620,40   | 0,00                | 1 019 620,40  | 557 463,51    |
| 1921    | Bank 1506.54.30034                     | 42 767,00      | 0,00                | 42 767,00     | 156 011,89    |
| 1950    | Bank Skattetrekk 1506.50.30052         | 65 579,00      | 0,00                | 65 579,00     | 97 070,00     |
| 2000    | Egenkapital, bundet                    | -30 000,00     | 0,00                | -30 000,00    | -30 000,00    |
| 2020    | Overkurs                               | -966 119,61    | 0,00                | -966 119,61   | -966 119,61   |
| 2050    | Annen egenkapital                      | -698 578,38    | -459 540,28         | -1 158 118,66 | -698 578,38   |
| 2221    | Lån DNB leilighet                      | -1 441 350,00  | 0,00                | -1 441 350,00 | -1 575 426,00 |
| 2241    | Lån DNB                                | -124 993,38    | 0,00                | -124 993,38   | -180 501,29   |
| 2400    | Leverandørgjeld                        | -337 074,71    | 0,00                | -337 074,71   | -293 518,45   |
| 2500    | Betalbar skatt, ikke utlignet          | 0,00           | -148 735,00         | -148 735,00   | -105 429,00   |
| 2600    | Forskuddstrekk                         | -75 187,00     | 0,00                | -75 187,00    | -76 080,00    |
| 2740    | Oppgjørskonto merverdiavgift           | -103 073,00    | 0,00                | -103 073,00   | -195 129,00   |
| 2770    | Skyldig arbeidsgiveravgift             | -45 456,47     | 0,00                | -45 456,47    | -47 765,47    |
| 2785    | Påløpt arbeidsgiveravgift på ferielønn | -22 170,44     | 0,00                | -22 170,44    | -23 798,92    |
| 2910    | Gjeld til ansatte                      | -65 740,00     | 0,00                | -65 740,00    | 1 862,00      |
| 2911    | Mellomregning aksjonær                 | -95 881,57     | 0,00                | -95 881,57    | 22 299,08     |
| 2930    | Skyldig lønn                           | -6 679,00      | 0,00                | -6 679,00     | -6 679,00     |
| 2940    | Skyldig feriepenger                    | -157 234,00    | 0,00                | -157 234,00   | -168 783,54   |
| 2960    | Annen påløpt kostnad                   | 0,00           | 0,00                | 0,00          | -90 000,00    |
| 3000    | Salgsinntekt handelsvarer, avgiftsplil | -5 821 815,83  | 0,00                | -5 821 815,83 | -6 804 817,69 |
| 3290    | Opptjent, ikke fakturert inntekt       | 0,00           | -215 700,90         | -215 700,90   | -99 936,00    |
| 3600    | Leieinntekt fast eiendom, utenfor avc  | -153 300,00    | 0,00                | -153 300,00   | -227 850,00   |
| 3900    | Annen driftsrelatert inntekt           | 0,00           | 0,00                | 0,00          | -21 660,00    |
| 4000    | Innkjøp av råvarer og halvfabrikater,  | 3 376 231,23   | 4 999,00            | 3 381 230,23  | 3 718 308,31  |
| 4020    | Toll og transport varer                | 0,00           | 0,00                | 0,00          | 2 216,00      |
| 4300    | Innkjøp av varer for videresalg        | 0,00           | 0,00                | 0,00          | -584,00       |
| 4390    | Beholdningsendring                     | -143 062,20    | 0,00                | -143 062,20   | 0,00          |
| 4500    | Fremmedytelse og underentreprise       | 2 480,80       | 0,00                | 2 480,80      | 7 289,60      |
| 5000    | Lønn til ansatte                       | 1 165 442,31   | 0,00                | 1 165 442,31  | 1 383 238,46  |
| 5020    | Feriepenger                            | 139 853,08     | 0,00                | 139 853,08    | 168 784,27    |
| 5090    | Påløpt, ikke utbetalt lønn             | 0,00           | 0,00                | 0,00          | -9 018,73     |
| 5095    | Periodisering av lønn                  | 0,00           | 0,00                | 0,00          | -5 500,00     |
| 5096    | Periodisering av feriepenger           | 0,00           | 0,00                | 0,00          | -660,00       |
| 5210    | Fri telefon                            | 2 562,00       | 0,00                | 2 562,00      | 4 392,00      |
| 5290    | Motkonto for gruppe 52                 | -2 562,00      | 0,00                | -2 562,00     | -4 392,00     |
| 5400    | Arbeidsgiveravgift                     | 167 677,29     | 0,00                | 167 677,29    | 198 021,01    |
| 5401    | Arbeidsgiveravgift av opptjente ferier | 19 719,29      | 0,00                | 19 719,29     | 22 526,93     |
| 5495    | Periodisering av arbeidsgiveravgift    | 0,00           | 0,00                | 0,00          | -775,50       |
| 5496    | Periodisering av arbeidsgiveravgift a  | 0,00           | 0,00                | 0,00          | -93,06        |
| 5510    | Trekkpliktig del av reise              | 0,00           | 0,00                | 0,00          | 1 225,73      |
| 5900    | Gave til ansatte, fradragsberettiget   | 0,00           | 0,00                | 0,00          | 299,00        |
| 5910    | kantinekostnad                         | 415,78         | 0,00                | 415,78        | 0,00          |
| 5920    | Yrkesskadeforsikring                   | 7 861,37       | 0,00                | 7 861,37      | 0,00          |

Maestro Årsoppgjør

Gas-Come Marine Motors AS

Side 1



| Kontonr           | Kontobetegnelse                       | Foreløpig 2024 | Oppgjørsposter<br>2024 | Endelig 2024  |               |
|-------------------|---------------------------------------|----------------|------------------------|---------------|---------------|
| 5930              | Annen ikke arbeidsgiveravgiftspliktig | 0,00           | 0,00                   | 0,00          | 13 277,00     |
| 5945              | Pensjonsforsikring for ansatte        | 21 196,00      | 0,00                   | 21 196,00     | 15 548,00     |
| 5990              | Annen personalkostnad                 | 1 306,23       | 0,00                   | 1 306,23      | 4 641,09      |
| 6000              | Avskrivning fast eiendom              | 0,00           | 51 200,00              | 51 200,00     | 51 200,00     |
| 6010              | Avskrivninger transp.midler, maskine  | 0,00           | 110 557,00             | 110 557,00    | 120 212,00    |
| 6300              | Leie lokale                           | 179 500,00     | 0,00                   | 179 500,00    | 138 000,00    |
| 6320              | Renovasjon, vann, avløp o.l.          | 13 991,16      | 0,00                   | 13 991,16     | 13 204,10     |
| 6360              | Renhold                               | 22 285,30      | 0,00                   | 22 285,30     | 41 917,11     |
| 6440              | Leie transportmidler                  | 0,00           | 0,00                   | 0,00          | 240,00        |
| 6490              | Annen leiekostnad                     | 3 422,40       | 0,00                   | 3 422,40      | 0,00          |
| 6510              | Håndverktøy                           | 3 525,89       | 0,00                   | 3 525,89      | 10 942,21     |
| 6520              | Hjelpeverktøy                         | 0,00           | 0,00                   | 0,00          | 503,20        |
| 6540              | Inventar                              | 5 175,70       | 0,00                   | 5 175,70      | 114,48        |
| 6542              | Inventar Bregnestien 10B              | 0,00           | 0,00                   | 0,00          | 34 543,04     |
| 6550              | Driftsmaterialer                      | 5 658,12       | 0,00                   | 5 658,12      | 0,00          |
| 6551              | Datautstyr (hardware)                 | 0,00           | 0,00                   | 0,00          | 95,20         |
| 6552              | Datautstyr (software)                 | 2 486,00       | 0,00                   | 2 486,00      | 1 964,00      |
| 6560              | Rekvisita                             | 1 551,92       | 0,00                   | 1 551,92      | 688,94        |
| 6570              | Arbeidsklær og verneutstyr            | 12 543,34      | 0,00                   | 12 543,34     | 10 610,31     |
| 6590              | Annet driftsmateriale                 | 1 612,56       | 0,00                   | 1 612,56      | 0,00          |
| 6600              | Reparasjon og vedlikehold bygninger   | 0,00           | 0,00                   | 0,00          | 1 562,00      |
| 6620              | Reparasjon og vedlikehold utstyr      | 0,00           | 0,00                   | 0,00          | 199,20        |
| 6701              | Honorar revisjon                      | 10 000,00      | 0,00                   | 10 000,00     | 0,00          |
| 6705              | Honorar regnskap                      | 50 678,40      | 0,00                   | 50 678,40     | 65 441,60     |
| 6790              | Annen fremmed tjeneste                | 0,00           | 0,00                   | 0,00          | 4 662,00      |
| 6800              | Kontorrekvisita                       | 806,64         | 0,00                   | 806,64        | 433,36        |
| 6810              | Data/EDB-kostnad                      | 28 056,53      | 0,00                   | 28 056,53     | 17 709,72     |
| 6840              | Aviser, tidsskrifter, bøker o.l.      | 1 270,00       | 0,00                   | 1 270,00      | 1 210,00      |
| 6900              | Telefon                               | 25 974,51      | 0,00                   | 25 974,51     | 28 337,60     |
| 6940              | Porto                                 | 5 158,53       | 0,00                   | 5 158,53      | 6 629,04      |
| 7000              | Drivstoff KZ 63182                    | 34 600,53      | 0,00                   | 34 600,53     | 24 445,19     |
| 7001              | Drivstoff KZ 66030                    | 0,00           | 0,00                   | 0,00          | 2 784,12      |
| 7020              | Vedlikehold, selskapets transportmid  | 18 366,04      | 0,00                   | 18 366,04     | 11 164,72     |
| 7040              | Forsikring og avgift KZ 63182         | 5 239,02       | 0,00                   | 5 239,02      | 0,00          |
| 7041              | Forsikring og avgift KZ 66030         | 11 486,32      | 0,00                   | 11 486,32     | 8 933,45      |
| 7090              | Annen kostnad, selskapets transport   | 1 930,00       | 0,00                   | 1 930,00      | 0,00          |
| 7140              | Reisekostnad, ikke oppgavepliktig     | 4 695,76       | 0,00                   | 4 695,76      | 6 257,49      |
| 7320              | Reklamekostnad                        | 22 500,00      | 0,00                   | 22 500,00     | 30 500,00     |
| 7350              | Representasjon, fradragsberettiget    | 0,00           | 0,00                   | 0,00          | 1 365,00      |
| 7400              | Kontingent, fradragsberettiget        | 0,00           | 0,00                   | 0,00          | 8 200,00      |
| 7420              | Gave, fradragsberettiget              | 5 000,00       | 0,00                   | 5 000,00      | 9 000,00      |
| 7500              | Forsikringspremie                     | 9 561,00       | 0,00                   | 9 561,00      | 8 089,00      |
| 7600              | lisenskostnader og royalties          | 8 000,00       | 0,00                   | 8 000,00      | 0,00          |
| 7740              | Øredifferanser                        | -20,66         | 0,00                   | -20,66        | -20,64        |
| 7770              | Bank og kortgebyrer                   | 8 458,00       | 1 545,00               | 10 003,00     | 9 103,25      |
| 7790              | Annen kostnad, fradragsberettiget     | 7 462,09       | 0,00                   | 7 462,09      | 2 945,05      |
| 7830              | Konstaterte tap på fordringer         | 14 743,00      | 0,00                   | 14 743,00     | 51 858,00     |
| 7831              | Endring i avsetning tap på fordringer | -19 778,40     | 10 225,40              | -9 553,00     | -27 177,00    |
| 8040              | Renteinntekt, skattefri               | 0,00           | 0,00                   | 0,00          | -254,00       |
| 8050              | Annen renteinntekt                    | 0,00           | 0,00                   | 0,00          | -12,77        |
| 8070              | Annen finansinntekt                   | -1 093,00      | 0,00                   | -1 093,00     | -384,00       |
| 8140              | Rentekostnad, ikke fradragsberettiget | 0,00           | 3 470,00               | 3 470,00      | 0,00          |
| 8150              | Rentekostnader kredittinstitusjoner   | 5 015,00       | -5 015,00              | 0,00          | 773,06        |
| 8152              | Renter lån                            | 136 577,17     | 0,00                   | 136 577,17    | 133 398,34    |
| 8160              | Valutatap (disagio)                   | 0,00           | 0,00                   | 0,00          | 124,83        |
| 8300              | Betalbar skatt                        | 0,00           | 148 735,00             | 148 735,00    | 105 429,00    |
| 8960              | Avsatt til annen egenkapital          | 0,00           | 459 540,28             | 459 540,28    | 698 578,38    |
|                   |                                       | <b>0,00</b>    | <b>0,00</b>            | <b>0,00</b>   | <b>0,00</b>   |
| <b>Sammendrag</b> |                                       |                |                        |               |               |
| 1070              | - 1951                                | 4 739 093,34   | 38 719,50              | 4 777 812,84  | 4 433 647,58  |
| 2000              | - 2990                                | -4 169 537,56  | -608 275,28            | -4 777 812,84 | -4 433 647,58 |


Maestro Årsoppgjør

Gas-Come Marine Motors AS

Side 2





| Kontonr           | Kontobetegnelse | Foreløpig 2024 | Oppgjørsposter<br>2024 | Endelig 2024  |  BankID Signing<br>Gorm Lenes<br>2025-07-04 |
|-------------------|-----------------|----------------|------------------------|---------------|--|
| <b>Sammendrag</b> |                 |                |                        |               |  |
| 3000              | - 3900          | -5 975 115,83  | -215 700,90            | -6 190 816,73 | -7 154 263,69  |
| 4000              | - 4500          | 3 235 649,83   | 4 999,00               | 3 240 648,83  | 3 727 229,91   |
| 5000              | - 5990          | 1 523 471,35   | 0,00                   | 1 523 471,35  | 1 791 514,20   |
| 6000              | - 6940          | 373 697,00     | 161 757,00             | 535 454,00    | 550 419,11   |
| 7000              | - 7831          | 132 242,70     | 11 770,40              | 144 013,10    | 147 447,63   |
| 8040              | - 8990          | 140 499,17     | 606 730,28             | 747 229,45    | 937 652,84   |
|                   |                 | <b>0,00</b>    | <b>0,00</b>            | <b>0,00</b>   | <b>0,00</b>  |



## Posteringsdokumentasjon

Klient Gas-Come Marine Motors AS  
Fødsels-/org.nr 925 567 191

|  | Konto   | Debet      | Kredit     |
|--|---|------------|------------|
| <b>Tilleggsposteringer</b>                 |   |            |            |
| <b>T2 Opptjent, ikke fakturert inntekt</b> |   |            |            |
|  | 1530 Opptjent, ikke fakturert driftsinntekt   | 215 700,90 |            |
|  | 3290 Opptjent, ikke fakturert inntekt         |            | 215 700,90 |
| <b>T3 Korrigering</b>                      |   |            |            |
| Reversering bilag 419-2024                 | 4000 Innkjøp av råvarer og halvfabrikater, hø | 4 999,00   |            |
| Reversering bilag 419-2024                 | 1579 Andre kortsiktige fordringer             |            | 4 999,00   |
| Korr ikke fradragsberettigede rentert      | 8140 Rentekostnad, ikke fradragsberettiget    | 3 470,00   |            |
| Korr ikke fradragsberettigede rentert      | 8150 Rentekostnader kredittinstitusjoner      |            | 3 470,00   |
| Korrigering gebyr                          | 7770 Bank og kortgebyrer                      | 1 545,00   |            |
| Korrigering gebyr                          | 8150 Rentekostnader kredittinstitusjoner      |            | 1 545,00   |
| <b>Verdivurdering av fordringer</b>        |   |            |            |
| <b>F3 Verdivurdering av fordringer</b>     |   |            |            |
| Avsetning tap på fordringer                | 7831 Endring i avsetning tap på fordringer    | 10 225,40  |            |
| Avsetning tap på fordringer                | 1580 Avsetning tap på kundefordringer         |            | 10 225,40  |
| <b>Anleggsmidler</b>                       |   |            |            |
| <b>A1 1233 Bil KZ63182 Toyota</b>          |   |            |            |
| Ordinære avskrivninger                     | 6010 Avskrivninger transp.midler, maskiner og | 31 700,00  |            |
| Ordinære avskrivninger                     | 1233 KZ 63182 Toyota Land Cruiser             |            | 31 700,00  |
| <b>A2 1235 Bil KZ66030</b>                 |   |            |            |
| Ordinære avskrivninger                     | 6010 Avskrivninger transp.midler, maskiner og | 52 657,00  |            |
| Ordinære avskrivninger                     | 1235 KZ 66030 Peugeot                         |            | 52 657,00  |
| <b>A4 1100 Bregnestien 10B</b>             |   |            |            |
| Ordinære avskrivninger                     | 6000 Avskrivning fast eiendom                 | 51 200,00  |            |
| Ordinære avskrivninger                     | 1160 Boliger inkl. tomter                     |            | 51 200,00  |
| <b>A5 1249 El-sykkel</b>                   |   |            |            |
| Ordinære avskrivninger                     | 6010 Avskrivninger transp.midler, maskiner og | 6 100,00   |            |
| Ordinære avskrivninger                     | 1249 Andre transportmidler                    |            | 6 100,00   |
| <b>A6 1292 Stillas</b>                     |   |            |            |
| Ordinære avskrivninger                     | 6010 Avskrivninger transp.midler, maskiner og | 20 100,00  |            |
| Ordinære avskrivninger                     | 1292 Stillas                                  |            | 20 100,00  |
| <b>Disponeringer</b>                       |   |            |            |
| <b>D6 Disponeringer</b>                    |   |            |            |
| Betalbar skatt                             | 8300 Betalbar skatt                           | 148 735,00 |            |
| Betalbar skatt                             | 2500 Betalbar skatt, ikke utlignet            |            | 148 735,00 |
| Overført til annen egenkapital             | 8960 Avsatt til annen egenkapital             | 459 540,28 |            |
| Overført til annen egenkapital             | 2050 Annen egenkapital                        |            | 459 540,28 |



## Anleggskartotek

### Alternativ anleggsrapport

Klient 66190 Gas-Come Marine Motors AS  
Fødsels-/org.nr 925 567 191

| Nr.                               | Betegnelse                    | Konto | Ansk.- | Kostpris 01.01   | Bokført verdi 01.01 | Tilgang/avgang<br>ansk.kost | Gevinst/tap | Avskrivning i året | Avskr.<br>% | Nedskrivning i<br>året | Bokført verdi 31.12 |
|-----------------------------------|-------------------------------|-------|--------|------------------|---------------------|-----------------------------|-------------|--------------------|-------------|------------------------|---------------------|
| <b>Bygninger og tomter</b>        |                               |       |        |                  |                     |                             |             |                    |             |                        |                     |
| 1100                              | Bregnesfien 10B               | 1160  | 2020   | 2 563 670        | 2 397 270           | 0                           | 0           | 51 200             | 2,0         | 0                      | 2 346 070           |
| <b>Sum</b>                        | <b>Bygninger og tomter</b>    |       |        | <b>2 563 670</b> | <b>2 397 270</b>    | <b>0</b>                    | <b>0</b>    | <b>51 200</b>      |             | <b>0</b>               | <b>2 346 070</b>    |
| <b>Driftsløsøre, inventar ol.</b> |                               |       |        |                  |                     |                             |             |                    |             |                        |                     |
| 1233                              | Bil KZ63182 Toyota            | 1233  | 2020   | 317 008          | 169 907             | 0                           | 0           | 31 700             | 10,0        | 0                      | 138 207             |
| 1235                              | Bil KZ66030                   | 1235  | 2020   | 338 558          | 52 657              | 0                           | 0           | 52 657             | 20,0        | 0                      | 0                   |
| 1270                              | Verktøy                       | 1270  | 2020   | 38 183           | 0                   | 0                           | 0           | 0                  | 20,0        | 0                      | 0                   |
| 1249                              | El-sykkel                     | 1249  | 2021   | 30 739           | 14 538              | 0                           | 0           | 6 100              | 20,0        | 0                      | 8 438               |
| 1292                              | Sillas                        | 1292  | 2023   | 100 985          | 94 253              | 0                           | 0           | 20 100             | 20,0        | 0                      | 74 153              |
| <b>Sum</b>                        | <b>Driftsløsøre, inventar</b> |       |        | <b>825 472</b>   | <b>331 355</b>      | <b>0</b>                    | <b>0</b>    | <b>110 557</b>     |             | <b>0</b>               | <b>220 798</b>      |
| <b>Sum alle grupper</b>           |                               |       |        | <b>3 389 142</b> | <b>2 728 625</b>    | <b>0</b>                    | <b>0</b>    | <b>161 757</b>     |             | <b>0</b>               | <b>2 566 868</b>    |



BankID Signing  
Gorm Lenes  
2025-07-04



Til generalforsamlingen i  
GAS-COME MARINE MOTORS AS

## ENTER REVISJON

**Enter Revisjon AS**  
Tlf: +47 33 00 30 60  
E-post: post@enterrevisjon.no  
Org.nr.: 987 597 046 MVA  
Foretaksregisteret

**Enter Revisjon avd. Tønsberg**  
Kilengt. 1, 3117 Tønsberg

**Enter Revisjon avd. Horten**  
C. Andersensgt. 11 A, 3181 Horten

**Partnere**  
Villy Lysgård  
Ole Martin Bekkevold  
Raymond Meinerty  
Statsautoriserte revisorer

### Uavhengig revisors beretning for 2024

#### Konklusjon

Vi har revidert årsregnskapet for Gas-Come Marine Motors AS som viser et overskudd på kr 459.540,-. Årsregnskapet består av balanse per 31. desember 2024, resultatregnskap for regnskapsåret avsluttet per denne datoen og noter til årsregnskapet, herunder et sammendrag av viktige regnskapsprinsipper.

Etter vår mening oppfyller årsregnskapet gjeldende lovkrav, og gir et rettviseende bilde av selskapets finansielle stilling per 31. desember 2024, og av dets resultater for regnskapsåret avsluttet per denne datoen i samsvar med regnskapslovens regler og god regnskapsskikk i Norge.

#### Grunnlag for konklusjonen

Vi har gjennomført revisjonen i samsvar med International Standards on Auditing (ISA-ene). Våre oppgaver og plikter i henhold til disse standardene er beskrevet under *Revisors oppgaver og plikter ved revisjon av årsregnskapet*. Vi er uavhengige av selskapet i samsvar med kravene i relevante lover og forskrifter i Norge og International Code of Ethics for Professional Accountants (inkludert internasjonale uavhengighetsstandarder) utstedt av International Ethics Standards Board for Accountants (IESBA-reglene), og vi har overholdt våre øvrige etiske forpliktelser i samsvar med disse kravene. Innhentet revisjonsbevis er etter vår vurdering tilstrekkelig og hensiktsmessig som grunnlag for vår konklusjon.

#### Andre forhold

Avlagt årsregnskap for foregående periode er ikke revidert og sammenligningstallene er dermed ikke revidert. Dette forholdet har ingen betydning for vår konklusjon om årsregnskapet.

#### Ledelsens ansvar for årsregnskapet

Ledelsen er ansvarlig for å utarbeide årsregnskapet og for at det gir et rettviseende bilde i samsvar med regnskapslovens regler og god regnskapsskikk i Norge. Ledelsen er også ansvarlig for slik intern kontroll som den finner nødvendig for å kunne utarbeide et årsregnskap som ikke inneholder vesentlig feilinformasjon, verken som følge av misligheter eller utilsiktede feil.

Ved utarbeidelsen av årsregnskapet må ledelsen ta standpunkt til selskapets evne til fortsatt drift og opplyse om forhold av betydning for fortsatt drift. Forutsetningen om fortsatt drift skal legges til grunn for årsregnskapet så lenge det ikke er sannsynlig at virksomheten vil bli avviklet.



**ENTER  
REVISJON**

*Revisors oppgaver og plikter ved revisjonen av årsregnskapet*

Vårt mål er å oppnå betryggende sikkerhet for at årsregnskapet som helhet ikke inneholder vesentlig feilinformasjon, verken som følge av misligheter eller utilsiktede feil, og å avgi en revisjonsberetning som inneholder vår konklusjon. Betryggende sikkerhet er en høy grad av sikkerhet, men ingen garanti for at en revisjon utført i samsvar med ISA-ene, alltid vil avdekke vesentlig feilinformasjon. Feilinformasjon kan oppstå som følge av misligheter eller utilsiktede feil. Feilinformasjon er å anse som vesentlig dersom den enkeltvis eller samlet med rimelighet kan forventes å påvirke økonomiske beslutninger som brukerne foretar på grunnlag av årsregnskapet.

For videre beskrivelse av revisors oppgaver og plikter vises det til <https://revisorforeningen.no/revisjonsberetninger>.

Tønsberg, 03. juli 2025  
**Enter Revisjon AS**

Ole Martin Bekkevold  
statsautorisert revisor  
(elektronisk signert)



## Elektronisk signatur

*Signert av*

**Bekkevold, Ole Martin**

*{Identitet bekreftet med BankID (NO)}*



*Dato og tid (UTC+01:00) Central European Time (Berlin) (DD.MM.YYYY HH:MM:SS)*

03.07.2025 15:46:15

*Signaturmetode*

BankID (NO)