



ÅRSREGNSKAPET FOR REGNSKAPSÅRET 2022 - GENERELL INFORMASJON

Enheten

Organisasjonsnummer: 812 051 032
Organisasjonsform: Aksjeselskap
Foretaksnavn: KA 53 HOLDING AS
Forretningsadresse: Østre Strandgate 46
4610 KRISTIANSAND S

Regnskapsår

Årsregnskapets periode: 01.01.2022 - 31.12.2022

Konsern

Morselskap i konsern: Ja
Konsernregnskap lagt ved: Nei

Regnskapsregler

Regler for små foretak benyttet: Ja
Benyttet ved utarbeidelsen av årsregnskapet til selskapet: Regnskapslovens alminnelige regler

Årsregnskapet fastsatt av kompetent organ

Bekreftet av representant for selskapet: Roy Gundersen
Dato for fastsettelse av årsregnskapet: 08.03.2023

Grunnlag for avgivelse

År 2022: Årsregnskapet er elektronisk innlevert
År 2021: Tall er hentet fra elektronisk innlevert årsregnskap fra 2022

Det er ikke krav til at årsregnskapet m.v. som sendes til Regnskapsregisteret er undertegnet. Kontrollen på at dette er utført ligger hos revisor/enhetens øverste organ. Sikkerheten ivaretas ved at innsender har rolle/rettighet for innsending av årsregnskapet via Altinn, og ved at det bekreftes at årsregnskapet er fastsatt av kompetent organ.

Brønnøysundregistrene, 11.04.2024



Resultatregnskap

| Beløp i: NOK | Note | 2022 | 2021 |
|--|------|------------------|-----------------|
| RESULTATREGNSKAP | | | |
| Kostnader | | | |
| Annen driftskostnad | | 37 597 | 44 283 |
| Sum kostnader | | 37 597 | 44 283 |
| Driftsresultat | | -37 597 | -44 283 |
| Finansinntekter og finanskostnader | | | |
| Inntekt på investering i datterselskap | 2 | 1 741 233 | 1 445 |
| Sum finansinntekter | | 1 741 233 | 1 445 |
| Rentekostnad til foretak i samme konsern | | 742 271 | 549 155 |
| Sum finanskostnader | | 742 271 | 549 155 |
| Netto finans | | 998 962 | -547 710 |
| Ordinært resultat før skattekostnad | | 961 365 | -591 993 |
| Skattekostnad på resultat | 3 | -171 571 | -130 556 |
| Ordinært resultat etter skattekostnad | | 1 132 936 | -461 437 |
| Årsresultat | | 1 132 936 | -461 437 |
| Årsresultat etter minoritetsinteresser | | 1 132 936 | -461 437 |
| Totalresultat | | 1 132 936 | -461 437 |
| Overføringer og disponeringer | | | |
| Avsatt til/overført fra fond for vurderingsforskjeller | | 1 741 233 | 1 445 |
| Ordinært utbytte | | 10 000 000 | 1 000 000 |
| Konsernbidrag | | -10 000 000 | -1 000 000 |
| Overført til/fra annen egenkapital | | -608 297 | -462 882 |
| Sum overføringer og disponeringer | | 1 132 936 | -461 437 |



Balanse

| Beløp i: NOK | Note | 2022 | 2021 |
|--|------|-------------------|-------------------|
| BALANSE - EIENDELER | | | |
| Anleggsmidler | | | |
| Immaterielle eiendeler | | | |
| Finansielle anleggsmidler | | | |
| Investering i datterselskap | 2 | 39 729 693 | 38 596 757 |
| Sum finansielle anleggsmidler | | 39 729 693 | 38 596 757 |
| Sum anleggsmidler | | 39 729 693 | 38 596 757 |
| Omløpsmidler | | | |
| Varer | | | |
| Fordringer | | | |
| Andre kortsiktige fordringer | 4 | 779 899 | 1 130 587 |
| Sum fordringer | | 779 899 | 1 130 587 |
| Bankinnskudd, kontanter og lignende | | | |
| Bankinnskudd, kontanter o.l. | | 21 889 | 5 355 |
| Sum bankinnskudd, kontanter og lignende | | 21 889 | 5 355 |
| Sum omløpsmidler | | 801 788 | 1 135 941 |
| SUM EIENDELER | | 40 531 481 | 39 732 698 |
| BALANSE - EGENKAPITAL OG GJELD | | | |
| Egenkapital | | | |
| Innskutt egenkapital | | | |
| Aksjekapital | 5, 6 | 300 000 | 300 000 |
| Overkurs | 5 | 2 982 206 | 12 982 206 |
| Sum innskutt egenkapital | | 3 282 206 | 13 282 206 |
| Opptjent egenkapital | | | |
| Fond for vurderingsforskjeller | 5 | 6 597 463 | 5 464 527 |



Balanse

| Beløp i: NOK | Note | 2022 | 2021 |
|---------------------------------|-------------|-------------------|-------------------|
| Annen egenkapital | 5 | 978 578 | 978 578 |
| Sum opptjent egenkapital | | 7 576 041 | 6 443 105 |
| Sum egenkapital | | 10 858 247 | 19 725 311 |
| Sum langsiktig gjeld | | 0 | 0 |
| Kortsiktig gjeld | | | |
| Leverandørgjeld | | 4 188 | 56 |
| Utbytte | | 10 000 000 | 1 000 000 |
| Annen kortsiktig gjeld | 4 | 19 669 046 | 19 007 331 |
| Sum kortsiktig gjeld | | 29 673 234 | 20 007 387 |
| Sum gjeld | | 29 673 234 | 20 007 387 |
| SUM EGENKAPITAL OG GJELD | | 40 531 481 | 39 732 698 |



Brønnøysundregistrene

ÅRSREGNSKAP FOR REGNSKAPSÅRET 2022 - GENERELL INFORMASJON

Journalnummer: 2023 322180

Enheten

Organisasjonsnummer: 812 051 032
Organisasjonsform: Aksjeselskap
Foretaksnavn: KA 53 HOLDING AS
Forretningsadresse: Østre Strandgate 46
4610 KRISTIANSAND S

Regnskapsår

Årsregnskapets periode: 01.01.2022 - 31.12.2022

Konsern

Morselskap i konsern: Ja
Konsernregnskap lagt ved: Nei

Regnskapsregler

Regler for små foretak benyttet: Ja
Benyttet ved utarbeidelsen av
årsregnskapet til selskapet: Regnskapslovens alminnelige regler

Årsregnskapet fastsatt av kompetent organ

Bekreftet av representant for selskapet: Roy Gundersen
Dato for fastsettelse av årsregnskapet: 08.03.2023

Revisjon

Årsregnskapet er utarbeidet av ekstern
autorisert regnskapsfører: Ja
Ekstern autorisert regnskapsfører har i
løpet av regnskapsåret bistått ved den
løpende regnskapsføringen eller utført
andre tjenester for selskapet enn å
utarbeide årsregnskapet: Ja

Grunnlag for avgivelse

År 2022: Årsregnskap er elektronisk innlevert.
År 2021: Tall er hentet fra elektronisk innlevert årsregnskap fra 2022.

Det er ikke krav til at årsregnskapet m.v. som sendes til Regnskapsregisteret er undertegnet. Kontrollen på at dette er utført ligger hos revisor/enhetens øverste organ. Sikkerheten ivaretas ved at innsender har rolle/rettighet for innsending av årsregnskapet via Altinn, og ved at det bekreftes at årsregnskapet er fastsatt av kompetent organ.

Brønnøysundregistrene, 13.03.2023

Brønnøysundregistrene
Postadresse: Postboks 900, 8910 Brønnøysund
Telefon: 75 00 75 00
E-post: firmapost@brreg.no Internett: www.brreg.no
Organisasjonsnummer: 974 760 673



Organisasjonsnr: 812 051 032
KA 53 HOLDING AS

RESULTATREGNSKAP

| Beløp i: NOK | Note | 2022 | 2021 |
|--|-------------|------------------|-----------------|
| RESULTATREGNSKAP | | | |
| Kostnader | | | |
| Annen driftskostnad | | 37 597 | 44 283 |
| Sum kostnader | | 37 597 | 44 283 |
| Driftsresultat | | -37 597 | -44 283 |
| Finansinntekter og finanskostnader | | | |
| Inntekt på investering i datterselskap | 2 | 1 741 233 | 1 445 |
| Sum finansinntekter | | 1 741 233 | 1 445 |
| Rentekostnad til foretak i samme konsern | | 742 271 | 549 155 |
| Sum finanskostnader | | 742 271 | 549 155 |
| Netto finans | | 998 962 | -547 710 |
| Ordinært resultat før skattekostnad | | 961 365 | -591 993 |
| Skattekostnad på resultat | 3 | -171 571 | -130 556 |
| Ordinært resultat etter skattekostnad | | 1 132 936 | -461 437 |
| Årsresultat | | 1 132 936 | -461 437 |
| Årsresultat etter minoritetsinteresser | | 1 132 936 | -461 437 |
| Totalresultat | | 1 132 936 | -461 437 |
| Overføringer og disponeringer | | | |
| Avsatt til/overført fra fond for vurderingsforskjeller | | 1 741 233 | 1 445 |
| Ordinært utbytte | | 10 000 000 | 1 000 000 |
| Konsernbidrag | | -10 000 000 | -1 000 000 |
| Overført til/fra annen egenkapital | | -608 297 | -462 882 |
| Sum overføringer og disponeringer | | 1 132 936 | -461 437 |



| | | |
|---------------------------------|-------------------|-------------------|
| Kortsiktig gjeld | | |
| Leverandørgjeld | 4 188 | 56 |
| Utbytte | 10 000 000 | 1 000 000 |
| Annen kortsiktig gjeld | 4 19 669 046 | 19 007 331 |
| Sum kortsiktig gjeld | 29 673 234 | 20 007 387 |
| Sum gjeld | 29 673 234 | 20 007 387 |
| SUM EGENKAPITAL OG GJELD | 40 531 481 | 39 732 698 |



Organisasjonsnr: 812 051 032
KA 53 HOLDING AS

NOTEOPPLYSNINGER - SELSKAP - alle poster oppgitt i hele tall

Note

Antall årsverk i regnskapsåret
0.00

Sum Beløp

Balanseført verdi 31.12. Varige driftsmidler Immaterielle eiend.

Konsernregnskap

Morselskapet sitt navn

Forretningskontor for morselskapet

Begrunnelse for at datterselskap er utelatt fra konsolideringen

Samlet beløp - tilknyttet selskap Årets Fjorårets

Samlet beløp - foretak i samme konsern Årets Fjorårets

Samlet beløp - foretak i samme konsern Årets Fjorårets

Samlet beløp - felles kontrollert virksomhet Årets Fjorårets

Pantstillelse Beløp

Beholdning av egne aksjer Antall Pålydende Andel av aksjek.



Til generalforsamlingen i KA 53 Holding AS

Uavhengig revisors beretning

Konklusjon

Vi har revidert årsregnskapet for KA 53 Holding AS som består av balanse per 31. desember 2022, resultatregnskap for regnskapsåret avsluttet per denne datoen og noter til årsregnskapet, herunder et sammendrag av viktige regnskapsprinsipper.

Etter vår mening

- oppfyller årsregnskapet gjeldende lovkrav, og
- gir årsregnskapet et rettviseende bilde av selskapets finansielle stilling per 31. desember 2022, og av dets resultater for regnskapsåret avsluttet per denne datoen i samsvar med regnskapslovens regler og god regnskapsskikk i Norge.

Grunnlag for konklusjonen

Vi har gjennomført revisjonen i samsvar med International Standards on Auditing (ISA-ene). Våre oppgaver og plikter i henhold til disse standardene er beskrevet nedenfor under *Revisors oppgaver og plikter ved revisjonen av årsregnskapet*. Vi er uavhengige av selskapet i samsvar med kravene i relevante lover og forskrifter i Norge og International Code of Ethics for Professional Accountants (inkludert internasjonale uavhengighetsstandarder) utstedt av International Ethics Standards Board for Accountants (IESBA-reglene), og vi har overholdt våre øvrige etiske forpliktelser i samsvar med disse kravene. Innhentet revisjonsbevis er etter vår vurdering tilstrekkelig og hensiktsmessig som grunnlag for vår konklusjon.

Styrets ansvar for årsregnskapet

Styret (ledelsen) er ansvarlig for å utarbeide årsregnskapet og for at det gir et rettviseende bilde i samsvar med regnskapslovens regler og god regnskapsskikk i Norge. Ledelsen er også ansvarlig for slik internkontroll som den finner nødvendig for å kunne utarbeide et årsregnskap som ikke inneholder vesentlig feilinformasjon, verken som følge av misligheter eller utilsiktede feil.

Ved utarbeidelsen av årsregnskapet må ledelsen ta standpunkt til selskapets evne til fortsatt drift og opplyse om forhold av betydning for fortsatt drift. Forutsetningen om fortsatt drift skal legges til grunn for årsregnskapet så lenge det ikke er sannsynlig at virksomheten vil bli avvirket.

Revisors oppgaver og plikter ved revisjonen av årsregnskapet

Vårt mål er å oppnå betryggende sikkerhet for at årsregnskapet som helhet ikke inneholder vesentlig feilinformasjon, verken som følge av misligheter eller utilsiktede feil, og å avgi en revisjonsberetning som inneholder vår konklusjon. Betryggende sikkerhet er en høy grad av sikkerhet, men ingen garanti for at en revisjon utført i samsvar med ISA-ene, alltid vil avdekke vesentlig feilinformasjon. Feilinformasjon kan oppstå som følge av misligheter eller utilsiktede feil. Feilinformasjon er å anse som vesentlig dersom den enkeltvis eller samlet med rimelighet kan forventes å påvirke de økonomiske beslutningene som brukerne foretar på grunnlag av årsregnskapet.

PricewaterhouseCoopers AS, Gravane 26, Postboks 447, NO-4664 Kristiansand
T: 02316, org. no.: 987 009 713 MVA, www.pwc.no
Statsautoriserte revisorer, medlemmer av Den norske Revisorforening og autorisert regnskapsførerselskap



For videre beskrivelse av revisors oppgaver og plikter vises det til:
<https://revisorforeningen.no/revisjonsberetninger>

Kristiansand, 8. mars 2023
PricewaterhouseCoopers AS

Svein G Olsen
Statsautorisert revisor
(elektronisk signert)



 Securely signed with Brevio

Revisjonsberetning

Signers:

| Name | Method | Date |
|---------------------|---------------|------------------|
| Olsen, Svein Gunnar | BANKID | 2023-03-09 08:55 |

This document package contains:

- Closing page (this page)
- The original document(s)
- The electronic signatures. These are not visible in the document, but are electronically integrated.



This file is sealed with a digital signature.
The seal is a guarantee for the authenticity
of the document.



Årsregnskap 2022
KA 53 Holding AS

Org.nr.: 812 051 032

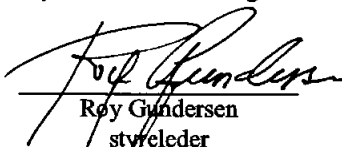



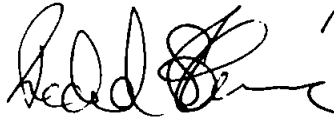



| Resultatregnskap | | | |
|--|-------------|------------------|-----------------|
| KA 53 Holding AS | | | |
| Driftsinntekter og driftskostnader | Note | 2022 | 2021 |
| Annen driftskostnad | | 37 597 | 44 283 |
| Sum driftskostnader | | 37 597 | 44 283 |
| Driftsresultat | | -37 597 | -44 283 |
| Finansinntekter og finanskostnader | | | |
| Inntekt på investering i datterselskap | 2 | 1 741 233 | 1 445 |
| Rentekostnad til foretak i samme konsern | | 742 271 | 549 155 |
| Resultat av finansposter | | 998 962 | -547 710 |
| Resultat før skattekostnad | | 961 365 | -591 993 |
| Skattekostnad på resultat | 3 | -171 571 | -130 556 |
| Årsresultat | | 1 132 936 | -461 437 |
| Overføringer | | | |
| Avsatt til/overført fra fond for vurderingsforskjeller | | 1 741 233 | 1 445 |
| Avsatt til utbytte | | 10 000 000 | 1 000 000 |
| Overført fra overkurs | | -10 000 000 | -1 000 000 |
| Overført til/fra annen egenkapital | | -608 297 | -462 882 |
| Sum overføringer | | 1 132 936 | -461 437 |



| Balanse | | | |
|--------------------------------------|-------------|--------------------------|--------------------------|
| KA 53 Holding AS | | | |
| Eiendeler | Note | 2022 | 2021 |
| Varige driftsmidler | | | |
| Finansielle anleggsmidler | | | |
| Investeringer i datterselskap | 2 | <u>39 729 693</u> | <u>38 596 757</u> |
| Sum finansielle anleggsmidler | | <u>39 729 693</u> | <u>38 596 757</u> |
| Sum anleggsmidler | | <u>39 729 693</u> | <u>38 596 757</u> |
| Omløpsmidler | | | |
| Fordringer | | | |
| Andre kortsiktige fordringer | 4 | <u>779 899</u> | <u>1 130 587</u> |
| Sum fordringer | | <u>779 899</u> | <u>1 130 587</u> |
| Bankinnskudd, kontanter o.l. | | 21 889 | 5 355 |
| Sum omløpsmidler | | <u>801 788</u> | <u>1 135 941</u> |
| Sum eiendeler | | <u>40 531 481</u> | <u>39 732 698</u> |
| KA 53 Holding AS | | Side 3 | |



| Balanse | | | |
|--|-------------|-------------------|-------------------|
| KA 53 Holding AS | | | |
| Egenkapital og gjeld | Note | 2022 | 2021 |
| Innskutt egenkapital | | | |
| Aksjekapital | 5, 6 | 300 000 | 300 000 |
| Overkurs | 5 | 2 982 206 | 12 982 206 |
| Sum innskutt egenkapital | | 3 282 206 | 13 282 206 |
| Opptjent egenkapital | | | |
| Fond for vurderingsforskjeller | 5 | 6 597 463 | 5 464 527 |
| Annen egenkapital | 5 | 978 578 | 978 578 |
| Sum opptjent egenkapital | | 7 576 041 | 6 443 105 |
| Sum egenkapital | | 10 858 247 | 19 725 311 |
| Gjeld | | | |
| Kortsiktig gjeld | | | |
| Leverandørgjeld | | 4 188 | 56 |
| Utbytte | | 10 000 000 | 1 000 000 |
| Annen kortsiktig gjeld | 4 | 19 669 046 | 19 007 331 |
| Sum kortsiktig gjeld | | 29 673 234 | 20 007 387 |
| Sum gjeld | | 29 673 234 | 20 007 387 |
| Sum egenkapital og gjeld | | 40 531 481 | 39 732 698 |
| Kristiansand, 08.03.2023 Styret i KA 53 Holding AS | | | |
|  Røy Gundersen styreleder | | | |
|    | | | |
|  | | | |
|  | | | |
| KA 53 Holding AS | | Side 4 | |



Regnskapsprinsipper

Årsregnskapet er satt opp i samsvar med regnskapsloven og god regnskapsskikk for små foretak.

Omløpsmidler og kortsiktig gjeld omfatter normalt poster som forfaller til betaling innen ett år etter balansedagen, samt poster som knytter seg til varekretsløpet. Omløpsmidler vurderes til laveste verdi av anskaffelseskost og antatt virkelig verdi. Kortsiktig gjeld balanseføres til nominelt beløp på etableringstidspunktet.

Kundefordringer og andre fordringer oppføres til pålydende etter fradrag for avsetning til forventet tap. Avsetning til tap gjøres på grunnlag av en individuell vurdering av de enkelte fordringene. I tillegg gjøres det for øvrige kundefordringer en uspesifisert avsetning for å dekke antatt tap.

Anleggsmidler omfatter eiendeler bestemt til varig eie og bruk. Anleggsmidler er vurdert til anskaffelseskost. Varige driftsmidler balanseføres og avskrives over driftsmidlets økonomiske levetid. Varige driftsmidler nedskrives til virkelig verdi ved verdifall som forventes ikke å være forbigående. Nedskrivningen reverseres når grunnlaget for nedskrivningen ikke lenger er til stede. Langsiktig gjeld balanseføres til nominelt beløp på etableringstidspunktet.

Investering i datterselskap regnskapsføres etter egenkapitalmetoden i morselskapets regnskap. Egenkapitalmetoden innebærer at årsresultat fra datterselskapet innarbeides på en linje i morselskapets resultatregnskap og føres mot aksjeinvesteringen i balansen.

Skattekostnaden i resultatregnskapet omfatter både periodens betalbare skatt og endring i utsatt skatt. Utsatt skatt er beregnet med 22 % på grunnlag av de midlertidige forskjeller som eksisterer mellom regnskapsmessige og skattemessige verdier, samt ligningsmessig underskudd til fremføring ved utgangen av regnskapsåret. Skatteøkende og skattereduserende midlertidige forskjeller som reverserer eller kan reversere i samme periode er utlignet og nettoført.

Konsernbidrag fra datterselskap føres som reduksjon i investering i datterselskapet netto etter skatt. Konsernbidrag til datterselskap føres tilsvarende som investering i datterselskapet netto etter skatt.

Det utarbeides ikke konsernregnskap, jf unntaksreglene i regnskapsloven for små foretak.

Note 1 Lønnskostnader

KA 53 Holding AS har ingen lønnskostnader i 2022 og det foreligger heller ingen slike forpliktelser.



Note 2 Datterselskap

KA 53 Holding AS eier aksjer i følgende selskap:

| Datterselskap | Forretningskontor | Eier- og stemmeandel |
|----------------------|-------------------|----------------------|
| Kongsgård Alle 53 AS | Kristiansand | 100 % |

Investeringen bokføres etter egenkapitalmetoden.

| Anskaffelseskost | Kongsgård Alle 53 AS |
|-----------------------------------|----------------------|
| Balanseført ek. på kjøpstidspunkt | 1 531 075 |
| Henførbart merverdi | 31 601 156 |
| Anskaffelseskost | 33 132 231 |

Beregning av årets resultatandel

| | |
|----------------------------|------------------|
| Andel årets resultat | 2 183 650 |
| Avskrivning merverdier | -442 417 |
| Årets resultatandel | 1 741 233 |

Beregning av bokført verdi pr 31.12.

| | |
|-----------------------------------|-------------------|
| Inngående balanse 01.01. | 38 596 757 |
| Årets resultatandel | 1 741 233 |
| Mottatt konsernbidrag etter skatt | -608 297 |
| Utgående balanse 31.12. | 39 729 693 |

Note 3 Skattekostnad

| Årets skattekostnad fremkommer slik: | 2021 | 2021 |
|---|-----------------|-----------------|
| Betalbar skatt på årets resultat | 0 | 0 |
| Endring i utsatt skattefordel (skatteeffekten av konsernbidrag) | -171 271 | -130 556 |
| Skatteeffekt av mottatt konsernbidrag | 0 | 0 |
| Årets skattekostnad | -171 271 | -130 556 |

| Betalbar skatt i årets skattekostnad fremkommer slik: | 2021 | 2021 |
|---|------------|----------|
| Ordinært resultat før skattekostnad | 961 365 | -591 993 |
| Permanente forskjeller | -1 741 233 | -1 445 |
| Endring i midlertidige forskjeller | 0 | 0 |
| Mottatt konsernbidrag med skatteeffekt | 779 868 | 593 438 |
| Fremførbart underskudd | 0 | 0 |
| Grunnlag betalbar skatt | 0 | 0 |
| Betalbar skatt, 22 % av grunnlaget | 0 | 0 |



Note 4 Andre kortsiktige fordringer og annen kortsiktig gjeld

| | 2022 | 2021 |
|---|----------------|------------------|
| Andre kortsiktige fordringer | | |
| Konsernbidrag til gode | 779 868 | 1 130 556 |
| Andre fordringer | 31 | 31 |
| Sum andre kortsiktige fordringer | 779 899 | 1 130 587 |

| | 2022 | 2021 |
|--|-------------------|-------------------|
| Annen kortsiktig gjeld | | |
| Gjeld til Kongsgård Alle 53 AS (datterselskap) | 19 669 046 | 19 007 331 |
| Sum annen kortsiktig gjeld | 19 669 046 | 19 007 331 |

Mellomværende med Kongsgård Alle 53 AS er renteberegnet med 3 % i 2021 og 4 % i 2022.

Note 5 Egenkapital

Årets endring i egenkapitalen:

| | Aksjekapital | Overkurs | Fond for vurd.forskj. | Annen egenkapital | Sum |
|--------------------------------|----------------|------------------|--------------------------|----------------------|-------------------|
| Egenkapital pr. 01.01. | 300 000 | 12 982 206 | 5 464 527 | 978 578 | 19 725 311 |
| Årets resultat | 0 | 0 | 1 741 233 | -608 297 | 1 132 936 |
| Overført fond for vurd.forskj. | 0 | 0 | -608 297 | 608 297 | 0 |
| Avsatt utbytte | 0 | -10 000 000 | 0 | 0 | -10 000 000 |
| Egenkapital pr. 31.12. | 300 000 | 2 982 206 | 6 597 463 | 978 578 | 10 858 247 |

Note 6 Aksjekapital og aksjengrinformasjon

Aksjekapitalen i KA 53 Holding AS pr. 31.12. består av en aksjeklasse. Totalt 30 000 aksjer pålydende kr 10. Alle aksjer har lik stemmerett.

| Selskapets aksjonærer pr. 31.12. var: | Aksjer | Eierandel |
|---------------------------------------|---------------|--------------|
| T Strømme Holding AS | 4 500 | 15 % |
| Leif Strømme Eiendom | 1 800 | 6 % |
| Korsvik Invest AS | 900 | 3 % |
| Øven Holding AS | 1 800 | 6 % |
| Richard Strømme Holding AS | 1 500 | 5 % |
| G Eiendom Holding AS | 19 500 | 65 % |
| Sum | 30 000 | 100 % |