



ÅRSREGNSKAPET FOR REGNSKAPSÅRET 2024 - GENERELL INFORMASJON

Enheten

Organisasjonsnummer:	987 927 283
Organisasjonsform:	Aksjeselskap
Foretaksnavn:	EIKELAND HOLDING AS
Forretningsadresse:	c/o Hans Petter Eikeland Sundts veg 91 5221 NESTTUN

Regnskapsår

Årsregnskapets periode:	01.01.2024 - 31.12.2024
-------------------------	-------------------------

Konsern

Morselskap i konsern:	Nei
-----------------------	-----

Regnskapsregler

Regler for små foretak benyttet:	Ja
Benyttet ved utarbeidelsen av årsregnskapet til selskapet:	Regnskapslovens alminnelige regler

Årsregnskapet fastsatt av kompetent organ

Bekreftet av representant for selskapet:	Hans Petter Eikeland
Dato for fastsettelse av årsregnskapet:	15.03.2025

Grunnlag for avgivelse

År 2024: Årsregnskapet er elektronisk innlevert
År 2023: Tall er hentet fra elektronisk innlevert årsregnskap fra 2024

Det er ikke krav til at årsregnskapet m.v. som sendes til Regnskapsregisteret er undertegnet. Kontrollen på at dette er utført ligger hos revisor/enhetens øverste organ. Sikkerheten ivaretas ved at innsender har rolle/rettighet for innsending av årsregnskapet via Altinn, og ved at det bekreftes at årsregnskapet er fastsatt av kompetent organ.

Brønnøysundregistrene, 17.04.2026



Resultatregnskap

Beløp i: NOK	Note	2024	2023
RESULTATREGNSKAP			
Inntekter			
Salgsinntekt		420 000	424 833
Annen driftsinntekt		126 710	121 611
Sum inntekter		546 710	546 444
Kostnader			
Lønnskostnad	1	1 215 461	1 106 615
Avskrivning av driftsmidler og immaterielle eiendeler	3	52 700	39 500
Annen driftskostnad	1	790 496	743 141
Sum kostnader		2 058 657	1 889 256
Driftsresultat		-1 511 947	-1 342 812
Finansinntekter og finanskostnader			
Annen renteinntekt		261 181	478 346
Annen finansinntekt		48 041	
Verdiøkning markedsbaserte omløpsmidler	4	7 232 477	1 697 835
Sum finansinntekter		7 541 699	2 176 181
Annen rentekostnad		306	34 632
Annen finanskostnad		3 176	
Sum finanskostnader		3 482	34 632
Netto finans		7 538 217	2 141 549
Ordinært resultat før skattekostnad		6 026 270	798 737
Skattekostnad på resultat	2		
Ordinært resultat etter skattekostnad		6 026 270	798 737
Årsresultat	5	6 026 270	798 737
Årsresultat etter minoritetsinteresser		6 026 270	798 737
Totalresultat		6 026 270	798 737



Resultatregnskap

Beløp i: NOK	Note	2024	2023
Overføringer og disponeringer			
Tilleggsutbytte		1 250 000	3 500 000
Avsatt til annen egenkapital		4 776 270	-2 701 263
Sum overføringer og disponeringer		6 026 270	798 737



Balanse

Beløp i: NOK	Note	2024	2023
BALANSE - EIENDELER			
Anleggsmidler			
Immaterielle eiendeler			
Utsatt skattefordel	2		
Varige driftsmidler			
Tomter, bygninger o.a. fast eiendom	3	7 865 654	7 085 654
Maskiner og anlegg	3	329 771	382 471
Skip og flytende installasjoner	3		
Driftsløsøre, inventar o.a. utstyr	3	34 500	34 500
Sum varige driftsmidler	3	8 229 925	7 502 625
Finansielle anleggsmidler			
Investeringer i tilknyttet selskap	4	23 674 137	23 674 137
Andre langsiktige fordringer		195 355	195 355
Sum finansielle anleggsmidler		23 869 492	23 869 492
Sum anleggsmidler		32 099 417	31 372 117
Omløpsmidler			
Varer			
Fordringer			
Andre kortsiktige fordringer		676 664	132 392
Sum fordringer		676 664	132 392
Investeringer			
Markedsbaserte aksjer	4	13 971 317	10 089 714
Sum investeringer		13 971 317	10 089 714
Bankinnskudd, kontanter og lignende			
Bankinnskudd, kontanter o.l.		7 088 401	7 442 234
Sum bankinnskudd, kontanter og lignende		7 088 401	7 442 234
Sum omløpsmidler		21 736 382	17 664 340



Balanse

Beløp i: NOK	Note	2024	2023
SUM EIENDELER		53 835 799	49 036 457
BALANSE - EGENKAPITAL OG GJELD			
Egenkapital			
Innskutt egenkapital			
Aksjekapital	6	128 500	128 500
Beholdning av egne aksjer	6		
Sum innskutt egenkapital		128 500	128 500
Opptjent egenkapital			
Annen egenkapital		53 499 462	48 723 191
Sum opptjent egenkapital		53 499 462	48 723 191
Sum egenkapital	5	53 627 962	48 851 691
Gjeld			
Langsiktig gjeld			
Utsatt skatt	2		
Annen langsiktig gjeld			
Sum langsiktig gjeld		0	0
Kortsiktig gjeld			
Leverandørgjeld		9 018	6 683
Betalbar skatt	2		
Skyldig offentlige avgifter		52 177	49 925
Annen kortsiktig gjeld		146 642	128 158
Sum kortsiktig gjeld		207 837	184 766
Sum gjeld		207 837	184 766
SUM EGENKAPITAL OG GJELD		53 835 799	49 036 457



Brønnøysundregistrene

ÅRSREGNSKAP FOR REGNSKAPSÅRET 2024 - GENERELL INFORMASJON

Journalnummer: 2025 338188

Enheten

Organisasjonsnummer: 987 927 283
Organisasjonsform: Aksjeselskap
Foretaksnavn: EIKELAND HOLDING AS
Forretningsadresse: c/o Hans Petter Eikeland
Sundts veg 91
5221 NESTTUN

Regnskapsår

Årsregnskapets periode: 01.01.2024 - 31.12.2024

Konsern

Morselskap i konsern: Nei

Regnskapsregler

Regler for små foretak benyttet: Ja
Benyttet ved utarbeidelsen av
årsregnskapet til selskapet: Regnskapslovens alminnelige regler

Årsregnskapet fastsatt av kompetent organ

Bekreftet av representant for selskapet: Hans Petter Eikeland
Dato for fastsettelse av årsregnskapet: 15.03.2025

Revisjon

Årsregnskapet er utarbeidet av ekstern
autorisert regnskapsfører: Ja
Ekstern autorisert regnskapsfører har i
løpet av regnskapsåret bistått ved den
løpende regnskapsføringen eller utført
andre tjenester for selskapet enn å
utarbeide årsregnskapet: Ja

Grunnlag for avgivelse

År 2024: Årsregnskap er elektronisk innlevert.
År 2023: Tall er hentet fra elektronisk innlevert årsregnskap fra 2024.

Det er ikke krav til at årsregnskapet m.v. som sendes til Regnskapsregisteret er undertegnet. Kontrollen på at dette er utført ligger hos revisor/enhetens øverste organ. Sikkerheten ivaretas ved at innsender har rolle/rettighet for innsending av årsregnskapet via Altinn, og ved at det bekreftes at årsregnskapet er fastsatt av kompetent organ.

Brønnøysundregistrene, 19.03.2025

Brønnøysundregistrene
Postadresse: Postboks 900, 8910 Brønnøysund
Telefon: 75 00 75 00
E-post: firmapost@brreg.no Internett: www.brreg.no
Organisasjonsnummer: 974 760 673



Organisasjonsnr: 987 927 283
EIKELAND HOLDING AS

RESULTATREGNSKAP

Beløp i: NOK	Note	2024	2023
RESULTATREGNSKAP			
Inntekter			
Salgsinntekt		420 000	424 833
Annen driftsinntekt		126 710	121 611
Sum inntekter		546 710	546 444
Kostnader			
Lønnskostnad	1	1 215 461	1 106 615
Avskrivning av driftsmidler og immaterielle eiendeler	3	52 700	39 500
Annen driftskostnad	1	790 496	743 141
Sum kostnader		2 058 657	1 889 256
Driftsresultat		-1 511 947	-1 342 812
Finansinntekter og finanskostnader			
Annen renteinntekt		261 181	478 346
Annen finansinntekt		48 041	
Verdiøkning markedsbaserte omløpsmidler	4	7 232 477	1 697 835
Sum finansinntekter		7 541 699	2 176 181
Annen rentekostnad		306	34 632
Annen finanskostnad		3 176	
Sum finanskostnader		3 482	34 632
Netto finans		7 538 217	2 141 549
Ordinært resultat før skattekostnad		6 026 270	798 737
Skattekostnad på resultat	2		
Ordinært resultat etter skattekostnad		6 026 270	798 737
Årsresultat	5	6 026 270	798 737
Årsresultat etter minoritetsinteresser		6 026 270	798 737
Totalresultat		6 026 270	798 737
Overføringer og disponeringer			
Tilleggsutbytte		1 250 000	3 500 000
Avsatt til annen egenkapital	4	4 776 270	-2 701 263
Sum overføringer og disponeringer		6 026 270	798 737





Organisasjonsnr: 987 927 283
EIKELAND HOLDING AS

BALANSE

Beløp i: NOK	Note	2024	2023
BALANSE - EIENDELER			
Anleggsmidler			
Immaterielle eiendeler			
Utsatt skattefordel	2		
Varige driftsmidler			
Tomter, bygninger o.a.			
fast eiendom	3	7 865 654	7 085 654
Maskiner og anlegg	3	329 771	382 471
Skip og flytende installasjoner	3		
Driftsløsøre, inventar o. a. utstyr	3	34 500	34 500
Sum varige driftsmidler	3	8 229 925	7 502 625
Finansielle anleggsmidler			
Investeringer i tilknyttet selskap			
Andre langsiktige fordringer	4	23 674 137	23 674 137
		195 355	195 355
Sum finansielle anleggsmidler		23 869 492	23 869 492
Sum anleggsmidler		32 099 417	31 372 117
Omløpsmidler			
Varer			
Fordringer			
Andre kortsiktige fordringer			
		676 664	132 392
Sum fordringer		676 664	132 392
Investeringer			
Markedsbaserte aksjer			
	4	13 971 317	10 089 714
Sum investeringer		13 971 317	10 089 714
Bankinnskudd, kontanter og lignende			
Bankinnskudd, kontanter o. l.			
		7 088 401	7 442 234
Sum bankinnskudd, kontanter og lignende		7 088 401	7 442 234
Sum omløpsmidler		21 736 382	17 664 340
SUM EIENDELER		53 835 799	49 036 457



BALANSE - EGENKAPITAL OG GJELD

Egenkapital

Innskutt egenkapital

Aksjekapital	6	128 500	128 500
Beholdning av egne aksjer	6		
Sum innskutt egenkapital		128 500	128 500

Opptjent egenkapital

Annen egenkapital		53 499 462	48 723 191
Sum opptjent egenkapital		53 499 462	48 723 191

Sum egenkapital	5	53 627 962	48 851 691
------------------------	----------	-------------------	-------------------

Gjeld

Langsiktig gjeld

Utsatt skatt	2		
Annen langsiktig gjeld			
Sum langsiktig gjeld		0	0

Kortsiktig gjeld

Leverandørgjeld		9 018	6 683
Betalbar skatt	2		
Skyldig offentlige avgifter		52 177	49 925
Annen kortsiktig gjeld		146 642	128 158
Sum kortsiktig gjeld		207 837	184 766

Sum gjeld		207 837	184 766
------------------	--	----------------	----------------

SUM EGENKAPITAL OG GJELD		53 835 799	49 036 457
---------------------------------	--	-------------------	-------------------



Organisasjonsnr: 987 927 283
EIKELAND HOLDING AS

NOTEOPPLYSNINGER - SELSKAP - alle poster oppgitt i hele tall

Note

Antall årsverk i regnskapsåret
1.00

Sum Beløp

Balanseført verdi 31.12. Varige driftsmidler Immaterielle eiend.

Konsernregnskap

Morselskapet sitt navn

Forretningskontor for morselskapet

Begrunnelse for at datterselskap er utelatt fra konsolideringen

Samlet beløp - tilknyttet selskap Årets Fjorårets

Samlet beløp - foretak i samme konsern Årets Fjorårets

Samlet beløp - foretak i samme konsern Årets Fjorårets

Samlet beløp - felles kontrollert virksomhet Årets Fjorårets

Pantstillelse Beløp

Beholdning av egne aksjer Antall Pålydende Andel av aksjek.



revisorpartner as

statsautorisert revisor



Til generalforsamlingen i
Eikeland Holding AS

UAVHENGIG REVISORS BERETNING

Konklusjon

Vi har revidert årsregnskapet for Eikeland Holding AS som viser et overskudd på kr. 6 026 270. Årsregnskapet består av balanse per 31. desember 2024 og resultatregnskap for regnskapsåret avsluttet per denne datoen og noter til årsregnskapet, herunder et sammendrag av viktige regnskapsprinsipper.

Etter vår mening

- Oppfyller årsregnskapet gjeldende lovkrav, og
- Gir årsregnskapet et rettviseende bilde av selskapets finansielle stilling per 31. desember 2024, og av dets resultater for regnskapsåret avsluttet per denne datoen i samsvar med regnskapslovens regler og god regnskapsskikk i Norge.

Grunnlag for konklusjonen

Vi har gjennomført revisjonen i samsvar med International Standards on Auditing (ISA-ene). Våre oppgaver og plikter i henhold til disse standardene er beskrevet nedenfor under "Revisors oppgaver og plikter ved revisjonen av årsregnskapet". Vi er uavhengige av selskapet i samsvar med kravene i relevante lover og forskrifter i Norge og International Code of Ethics for Professional Accountants (inkludert internasjonale uavhengighetsstandarder) utstedt av International Ethics Standards Board for Accountants (IESBA-reglene), og vi har overholdt våre øvrige etiske forpliktelser i samsvar med disse kravene. Innhentet revisjonsbevis er etter vår vurdering tilstrekkelig og hensiktsmessig som grunnlag for vår konklusjon.

Styrets og daglig leders ansvar for årsregnskapet

Ledelsen er ansvarlig for å utarbeide årsregnskapet og for at det gir et rettviseende bilde i samsvar med regnskapslovens regler og god regnskapsskikk i Norge. Ledelsen er også ansvarlig for slik intern kontroll som den finner nødvendig for å kunne utarbeide et årsregnskap som ikke inneholder vesentlig feilinformasjon, verken som følge av misligheter eller utilsiktede feil.

Ved utarbeidelsen av årsregnskapet må ledelsen ta standpunkt til selskapets evne til fortsatt drift og opplyse om forhold av betydning for fortsatt drift. Forutsetningen om fortsatt drift skal legges til grunn for årsregnskapet så lenge det ikke er sannsynlig at virksomheten vil bli avvirket.

Revisors oppgaver og plikter ved revisjonen av årsregnskapet

Vårt mål er å oppnå betryggende sikkerhet for at årsregnskapet som helhet ikke inneholder vesentlig feilinformasjon, verken som følge av misligheter eller utilsiktede feil, og å avgi en revisjonsberetning som inneholder vår konklusjon. Betryggende sikkerhet er en høy grad av sikkerhet, men ingen garanti for at en revisjon utført i samsvar med ISA-ene, alltid vil avdekke vesentlig feilinformasjon. Feilinformasjon kan oppstå som følge av misligheter eller utilsiktede feil. Feilinformasjon er å anse som vesentlig dersom den enkeltvis eller samlet med rimelighet kan forventes å påvirke de økonomiske beslutningene som brukerne foretar på grunnlag av årsregnskapet.




Til Generalforsamlingen i
Eikeland Holding AS
Side 2

For videre beskrivelse av revisors oppgaver og plikter vises det til
<https://revisorforeningen.no/revisjonsberetninger>.

Bergen, 17. mars 2025

revisorpartner as


Aase Sundal
statsautorisert revisor



Årsregnskap 2024 Eikeland Holding AS

**Resultatregnskap
Balanse
Noter til regnskapet**

Org.nr.: 987 927 283



BankID Signing
Eikeland Tommy
2025-03-13

BankID Signing
Robert Eikeland
2025-03-16

BankID Signing
Hans Petter Eikeland
2025-03-16


RESULTATREGNSKAP


EIKELAND HOLDING AS

DRIFTSINNEKTER OG DRIFTSKOSTNADER	Note	2024	2023
Salgsinntekt		420 000	424 833
Annen driftsinntekt		126 710	121 611
Sum driftsinntekter		546 710	546 444
Lønnskostnad	1	1 215 461	1 106 615
Avskrivning av driftsmidler og immaterielle eiendeler	3	52 700	39 500
Annen driftskostnad	1	790 496	743 141
Sum driftskostnader		2 058 657	1 889 256
Driftsresultat		-1 511 947	-1 342 812
FINANSINNEKTER OG FINANSKOSTNADER			
Annen renteinntekt		261 181	478 346
Annen finansinntekt		48 041	0
Verdøkning markedsbaserte omløpsmidler	4	7 232 477	1 697 835
Annen rentekostnad		306	34 632
Annen finanskostnad		3 176	0
Resultat av finansposter		7 538 217	2 141 549
Resultat før skattekostnad		6 026 270	798 737
Resultat		6 026 270	798 737
EKSTRAORDINÆRE INNEKTER OG KOSTNADER			
Årsresultat	5	6 026 270	798 737
OVERFØRINGER			
Tilleggsutbytte		1 250 000	3 500 000
Avsatt til annen egenkapital		4 776 270	-2 701 263
Sum overføringer		6 026 270	798 737



 BankID Signing
Eikeland Tommy
2025-03-13

 BankID Signing
Robert Eikeland
2025-03-16

 BankID Signing
Hans Petter Eikeland
2025-03-16

BALANSE

EIKELAND HOLDING AS

EIENDELER	Note	2024	2023
ANLEGGSMIDLER			
IMMATERIELLE EIENDELER			
VARIGE DRIFTSMIDLER			
Tomter, bygninger o.a. fast eiendom	3	7 865 654	7 085 654
Maskiner og anlegg	3	329 771	382 471
Driftsløsøre, inventar o.a. utstyr	3	34 500	34 500
Sum varige driftsmidler	3	8 229 925	7 502 625
FINANSIELLE ANLEGGSMIDLER			
Investeringer i tilknyttet selskap	4	23 674 137	23 674 137
Andre langsiktige fordringer		195 355	195 355
Sum finansielle anleggsmidler		23 869 492	23 869 492
Sum anleggsmidler		32 099 417	31 372 117
OMLØPSMIDLER			
FORDRINGER			
Andre kortsiktige fordringer		676 664	132 392
Sum fordringer		676 664	132 392
INVESTERINGER			
Markedsbaserte aksjer	4	13 971 317	10 089 714
Sum investeringer		13 971 317	10 089 714
Bankinnskudd, kontanter o.l.		7 088 401	7 442 234
Sum omløpsmidler		21 736 382	17 664 340
Sum eiendeler		53 835 799	49 036 457

EIKELAND HOLDING AS

SIDE 3



BALANSE			
EIKELAND HOLDING AS			
	Note	2024	2023
EGENKAPITAL OG GJELD			
EGENKAPITAL			
INNSKUTT EGENKAPITAL			
Aksjekapital	6	128 500	128 500
Sum innskutt egenkapital		128 500	128 500
OPPTJENT EGENKAPITAL			
Annen egenkapital		53 499 462	48 723 191
Sum opptjent egenkapital		53 499 462	48 723 191
Sum egenkapital	5	53 627 962	48 851 691
GJELD			
AVSETNING FOR FORPLIKTELSER			
ANNEN LANGSIKTIG GJELD			
KORTSIKTIG GJELD			
Leverandørgjeld		9 018	6 683
Skyldig offentlige avgifter		52 177	49 925
Annen kortsiktig gjeld		146 642	128 158
Sum kortsiktig gjeld		207 837	184 766
Sum gjeld		207 837	184 766
Sum egenkapital og gjeld		53 835 799	49 036 457

Bergen, 15.03.2025
Styret i Eikeland Holding AS

Hans Petter Eikeland
styreleder/daglig leder

Robert Eikeland
styremedlem

Eikeland Tommy
styremedlem



EIKELAND HOLDING AS

Regnskapsprinsipper

Årsregnskapet er satt opp i samsvar med regnskapsloven og NRS 8 - God regnskapskikk for små foretak.



DRIFTSINNETEKTER

Inntektsføring ved salg av varer skjer på leveringstidspunktet. Tjenester inntektsføres etter hvert som de leveres.

SKATT

Skattekostnaden i resultatregnskapet omfatter både periodens betalbare skatt og endring i utsatt skatt. Utsatt skatt er beregnet med 22 % på grunnlag av de midlertidige forskjeller som eksisterer mellom regnskapsmessige og skattemessige verdier, samt ligningsmessig underskudd til fremføring ved utgangen av regnskapsåret. Skatteøkende og skattereduserende midlertidige forskjeller som reverserer eller kan reverseres i samme periode er utlignet og nettoført.

KLASSIFISERING OG VURDERING AV ANLEGGSMIDLER

Anleggsmidler omfatter eiendeler bestemt til varig eie og bruk. Anleggsmidler er vurdert til anskaffelseskost. Varige driftsmidler balanseføres og avskrives over driftsmidlets økonomiske levetid. Avskrivningsperioden for fast eiendom anskaffet etter 2009 er dekomponert i en del som gjelder råbygget og en del som gjelder faste tekniske installasjoner. Varige driftsmidler nedskrives til gjenvinnbart beløp ved verdifall som forventes ikke å være forbigående. Gjenvinnbart beløp er det høyeste av netto salgsverdi og verdi i bruk. Verdi i bruk er nåverdi av fremtidige kontantstrømmer knyttet til eiendelen. Nedskrivningen reverseres når grunnlaget for nedskrivningen ikke lenger er til stede.

KLASSIFISERING OG VURDERING AV OMLØPSMIDLER

Omløpsmidler og kortsiktig gjeld omfatter normalt poster som forfaller til betaling innen ett år etter balansedagen, samt poster som knytter seg til varekretsløpet. Omløpsmidler vurderes til laveste verdi av anskaffelseskost og virkelig verdi.

FORDRINGER

Kundefordringer og andre fordringer oppføres til pålydende etter fradrag for avsetning til forventet tap. Avsetning til tap gjøres på grunnlag av en individuell vurdering av de enkelte fordringene.



EIKELAND HOLDING AS



Note 1 Lønnskostnader og antall årsverk

LØNSSKOSTNADER

	2024	2023
Lønninger	1 158 084	1 038 969
Arbeidsgiveravgift	164 814	146 495
Andre ytelser	-107 437	-78 849
Sum	1 215 461	1 106 615

Selskapet har i 2024 sysselsatt 2 årsverk.

Note 2 Skatt

Årets skattekostnad	2024	2023
Resultatført skatt på ordinært resultat:		
Betalbar skatt	0	0
Endring i utsatt skattefordel	0	0
Skattekostnad ordinært resultat	0	0
Skattepliktig inntekt:		
Resultat før skatt	6 026 270	798 737
Permanente forskjeller	-7 233 956	-1 685 564
Endring i midlertidige forskjeller	-14 815	-44 894
Skattepliktig inntekt	-1 222 501	-931 721
Betalbar skatt i balansen:		
Betalbar skatt på årets resultat	0	0
Sum betalbar skatt i balansen	0	0

Skatteeffekten av midlertidige forskjeller og underskudd til fremføring som har gitt opphav til utsatt skatt og utsatte skattefordeler, spesifisert på typer av midlertidige forskjeller

	2024	2023	Endring
Varige driftsmidler	59 710	44 894	-14 815
Sum	59 710	44 894	-14 815
Akkumulert fremførbart underskudd	-12 478 205	-11 255 704	1 222 501
Inngår ikke i beregningen av utsatt skatt	12 418 495	11 210 809	-1 207 686
Utsatt skattefordel (22 %)	0	0	0

I henhold til God regnskapsskikk for små foretak balanseføres ikke utsatt skattefordel.



EIKELAND HOLDING AS

Note 3 Anleggsmidler



	Bygninger og tomter	Driftsløsøre, inventar ol.	Sum
Anskaffelseskost pr. 01.01.24	7 085 654	456 471	7 542 125
+ Tilgang kjøpte driftsmidler	780 000		780 000
= Anskaffelseskost 31.12.24	7 865 654	456 471	8 322 125
Akkumulerte avskrivninger 31.12.24		92 200	92 200
= Bokført verdi 31.12.24	7 865 654	364 271	8 229 925
Årets ordinære avskrivninger		52 700	52 700
Økonomisk levetid		8 år	

Note 4 - Investering i aksjer og verdipapirer

	Anskaff. år	Eierandel/ ant. aksjer	Kostpris	Bokført verdi 31.12.24
<i>Aksjer i tilknyttet selskap:</i>				
OSS Craft Distillery AS	2014/22	17,1 %	13 485 979	13 485 979
7 Fjell Bryggeri AS	2014/22	21,6 %	10 118 158	10 118 158
Norsk Pakketering AS	2020	33,4 %	70 000	70 000
Sum aksjer i tilknyttet selskap:				23 674 137
<i>Markedsbaserte aksjer, fond:</i>				
Endur AS	2016/23	200 000	6 737 523	13 970 000
Sum markedsbaserte aksjer, fond:				13 970 000
Totale finansielle plasseringer				37 644 137

Note 5 Egenkapital

	Aksjekapital	Overkurs	Annen Innskutt egenkapital	Annen egenkapital	Sum egenkapital
Pr. 31.12.2023	128 500	0	0	48 723 191	48 851 691
Årets resultat				6 026 270	6 026 270
Tilleggsutbytte				-1 250 000	-1 250 000
Pr 31.12.2024	128 500	0	0	53 499 462	53 627 962



EIKELAND HOLDING AS

Note 6 Aksjonærer



AKSJEKAPITALEN I EIKELAND HOLDING AS PR. 31.12 BESTÅR AV FØLGENDE AKSJEKLASSER:

	Antall	Pålydende	Bokført
A-aksjer	50 000	0,1	5 500
B-aksjer	1 118 182	0,1	123 000
Sum	1 168 182		128 500

EIERSTRUKTUR

De største aksjonærene i % pr. 31.12 var:

	A-aksjer	B-aksjer	Sum	Eierandel	Stemmeandel
Hans Petter Eikeland	50 000	908 182	958 182	82,0	82,0
Eikeland Ann Kristin		70 000	70 000	6,0	6,0
Eikeland Tommy		70 000	70 000	6,0	6,0
Robert Eikeland		70 000	70 000	6,0	6,0
Totalt antall aksjer	50 000	1 118 182	1 168 182	100,0	100,0

AKSJER EIET AV MEDLEMMER I STYRET OG DAGLIG LEDER:

Navn	Verv	A-aksjer	B-aksjer
Hans Petter Eikeland	styreleder/daglig leder	50 000	908 182
Robert Eikeland	styremedlem	0	70 000
Eikeland Tommy	styremedlem	0	70 000
Totalt antall aksjer		50 000	1 048 182