



ÅRSREGNSKAPET FOR REGNSKAPSÅRET 2019 - GENERELL INFORMASJON

Enheten

Organisasjonsnummer: 999 328 393
Organisasjonsform: Aksjeselskap
Foretaksnavn: FPA HOLDING AS
Forretningsadresse: v/Knut Ihlen
c/o DNB Markets IBD
Dronning Eufemias gate 30
0191 OSLO

Regnskapsår

Årsregnskapets periode: 01.01.2019 - 31.12.2019

Konsern

Morselskap i konsern: Ja
Konsernregnskap lagt ved: Nei

Regnskapsregler

Regler for små foretak benyttet: Ja
Benyttet ved utarbeidelsen av årsregnskapet til selskapet: Regnskapslovens alminnelige regler

Årsregnskapet fastsatt av kompetent organ

Bekreftet av representant for selskapet: Knut Herman Ihlen
Dato for fastsettelse av årsregnskapet: 12.06.2020

Grunnlag for avgivelse

År 2019: Årsregnskapet er elektronisk innlevert
År 2018: Tall er hentet fra elektronisk innlevert årsregnskap fra 2019

Det er ikke krav til at årsregnskapet m.v. som sendes til Regnskapsregisteret er undertegnet. Kontrollen på at dette er utført ligger hos revisor/enhetens øverste organ. Sikkerheten ivaretas ved at innsender har rolle/rettighet for innsending av årsregnskapet via Altinn, og ved at det bekreftes at årsregnskapet er fastsatt av kompetent organ.

Brønnøysundregistrene, 07.07.2021



Resultatregnskap

Beløp i: NOK	Note	2019	2018
RESULTATREGNSKAP			
Kostnader			
Lønnskostnad	2	119 805	119 805
Annen driftskostnad	2	164 614	151 222
Sum kostnader		284 419	271 027
Driftsresultat		-284 419	-271 027
Finansinntekter og finanskostnader			
Inntekt på investering i annet foretak i samme konsern	5, 8	4 351 944	5 423 838
Annen renteinntekt		366	602
Sum finansinntekter		4 352 310	5 424 440
Rentekostnad til foretak i samme konsern	8	277 192	220 940
Annen rentekostnad		340	2 850
Sum finanskostnader		277 532	223 790
Netto finans		4 074 778	5 200 650
Ordinært resultat før skattekostnad		3 790 359	4 929 623
Skattekostnad på ordinært resultat	5	833 954	1 134 469
Ordinært resultat etter skattekostnad		2 956 405	3 795 154
Årsresultat		2 956 405	3 795 154
Årsresultat etter minoritetsinteresser		2 956 405	3 795 154
Totalresultat		2 956 405	3 795 154
Overføringer og disponeringer			
Overført fra overkurs	6	-1 431 240	-3 220 065
Utbytte	6	1 431 140	3 220 065
Avsatt til annen egenkapital	6	2 956 505	3 795 154
Sum overføringer og disponeringer		2 956 405	3 795 154



Balanse

Beløp i: NOK	Note	2019	2018
BALANSE - EIENDELER			
Anleggsmidler			
Immaterielle eiendeler			
Finansielle anleggsmidler			
Investering i datterselskap	3, 8	32 348 787	32 194 812
Sum finansielle anleggsmidler		32 348 787	32 194 812
Sum anleggsmidler		32 348 787	32 194 812
Omløpsmidler			
Varer			
Fordringer			
Fordringer på konsernselskap	8	4 351 944	5 423 838
Andre kortsiktige fordringer		2 500	2 500
Sum fordringer		4 354 444	5 426 338
Bankinnskudd, kontanter og lignende			
Bankinnskudd, kontanter o.l.	7	27 971	110 195
Sum bankinnskudd, kontanter og lignende		27 971	110 195
Sum omløpsmidler		4 382 415	5 536 533
SUM EIENDELER		36 731 202	37 731 344
BALANSE - EGENKAPITAL OG GJELD			
Egenkapital			
Innskutt egenkapital			
Aksjekapital	4, 6	1 788 925	1 788 925
Overkurs	6	18 521 814	19 953 054
Sum innskutt egenkapital		20 310 739	21 741 979
Opptjent egenkapital			



Balanse

Beløp i: NOK	Note	2019	2018
Annen egenkapital	6	7 088 438	4 131 933
Sum opptjent egenkapital		7 088 438	4 131 933
Sum egenkapital		27 399 177	25 873 912
Sum langsiktig gjeld		0	0
Kortsiktig gjeld			
Leverandørgjeld		84 447	
Betalbar skatt	5	833 954	1 134 469
Skyldig offentlige avgifter	2	14 805	14 805
Utbytte	6	1 431 140	3 220 065
Kortsiktig konserngjeld	8	6 862 680	7 383 093
Annen kortsiktig gjeld	2	105 000	105 000
Sum kortsiktig gjeld		9 332 025	11 857 432
Sum gjeld		9 332 025	11 857 432
SUM EGENKAPITAL OG GJELD		36 731 202	37 731 344



Årsregnskap 2019

FPA Holding AS

Org.nr.: 999 328 393

UTARBEIDET AV:





Fpa Holding AS

Resultatregnskap

	Note	2019	2018
Driftskostnader			
Lønnskostnad	2	119 805	119 805
Annen driftskostnad	2	164 614	151 222
Sum driftskostnader		284 419	271 027
Driftsresultat			
		-284 419	-271 027
Finansposter			
Inntekt på investering i annet foretak i samme konsern	5, 8	4 351 944	5 423 838
Annen renteinntekt		366	602
Rentekostnad til foretak i samme konsern	8	277 192	220 940
Annen rentekostnad		340	2 850
Resultat av finansposter		4 074 778	5 200 650
Ordinært resultat før skattekostnad			
		3 790 359	4 929 623
Skattekostnad på ordinært resultat	5	833 954	1 134 469
Ordinært resultat		2 956 405	3 795 154
Årsresultat			
		2 956 405	3 795 154
Overføringer			
Avsatt til utbytte	6	1 431 140	3 220 065
Avsatt til annen egenkapital	6	2 956 505	3 795 154
Overført fra overkurs	6	-1 431 240	-3 220 065
Sum overføringer		2 956 405	3 795 154




Fpa Holding AS		Balanse	
Eiendeler	Note	2019	2018
Anleggsmidler			
Finansielle driftsmidler			
Investeringer i datterselskap	3, 8	32 348 787	32 194 812
Sum finansielle driftsmidler		32 348 787	32 194 812
Sum anleggsmidler		32 348 787	32 194 812
Omløpsmidler			
Fordringer			
Fordringer på konsernselskap	8	4 351 944	5 423 838
Andre kortsiktige fordringer		2 500	2 500
Sum fordringer		4 354 444	5 426 338
Bankinnskudd, kontanter o.l.	7	27 971	110 195
Sum omløpsmidler		4 382 415	5 536 533
Sum eiendeler		36 731 202	37 731 344





Fpa Holding AS		Balanse	
Egenkapital og gjeld	Note	2019	2018
Egenkapital			
Innskutt egenkapital			
Aksjekapital	4, 6	1 788 925	1 788 925
Overkurs	6	18 521 814	19 953 054
Sum innskutt egenkapital		20 310 739	21 741 979
Opptjent egenkapital			
Annen egenkapital	6	7 088 438	4 131 933
Sum opptjent egenkapital		7 088 438	4 131 933
Sum egenkapital		27 399 177	25 873 912
Gjeld			
Kortsiktig gjeld			
Leverandørgjeld		84 447	0
Betalbar skatt	5	833 954	1 134 469
Skyldig offentlige avgifter	2	14 805	14 805
Utbytte	6	1 431 140	3 220 065
Gjeld til konsernselskap	8	6 862 680	7 383 093
Annen kortsiktig gjeld	2	105 000	105 000
Sum kortsiktig gjeld		9 332 025	11 857 432
Sum gjeld		9 332 025	11 857 432
Sum egenkapital og gjeld		36 731 202	37 731 344

Oslo, 18. mai 2020


Bjørn Kristian Eide
styreleder


Cato Winther Borg
styremedlem


Tore Larsen
styremedlem


Kjartan Olav Strand
styremedlem

**Note 1 Regnskapsprinsipper**

Årsregnskapet er satt opp i samsvar med regnskapsloven og NRS 8 - God regnskapsskikk for små foretak. Unntaksreglene for små foretak er brukt for de fleste poster hvor det foreligger valgadgang.

Klassifisering og vurdering av balanseposter

Eiendeler bestemt til varig eie eller bruk klassifiseres som anleggsmidler. Andre eiendeler er klassifisert som omløpsmidler. Fordringer som skal tilbakebetales innen ett år er klassifisert som omløpsmidler. Ved klassifisering av kortsiktig og langsiktig gjeld er tilsvarende kriterier lagt til grunn.

Anleggsmidler vurderes til anskaffelseskost, men nedskrives til virkelig verdi når verdifallet forventes ikke å være forbigående. Langsiktig gjeld balanseføres til nominelt beløp på etableringstidspunktet.

Omløpsmidler vurderes til laveste av anskaffelseskost og virkelig verdi. Kortsiktig gjeld balanseføres til nominelt beløp på opptakstidspunktet.

Enkelte poster er vurdert etter andre prinsipper som det redegjøres for nedenfor.

Varige driftsmidler

Varige driftsmidler balanseføres og avskrives lineært over driftsmidlets forventede økonomiske levetid. Vedlikehold av driftsmidler kostnadsføres løpende under driftskostnader. Påkostninger eller forbedringer tillegges driftsmiddelets kostpris og avskrives i takt med det aktuelle driftsmidlet. Varige driftsmidler nedskrives til virkelig verdi ved verdifall som forventes ikke å være forbigående.

Fordringer

Kundefordringer og andre fordringer oppføres til pålydende etter fradrag for avsetning til forventet tap. Avsetning til tap gjøres på grunnlag av en individuell vurdering av de enkelte fordringene.

Investeringer i andre selskap

Investeringer i datterselskap er vurdert etter kostmetoden da konsernet sett under ett ikke overstiger grensen for små foretak.

Anleggsaksjer og mindre investeringer i ansvarlige selskap og kommandittselskap der selskapet ikke har betydelig innflytelse, balanseføres til anskaffelseskost. Investeringene blir nedskrevet til virkelig verdi dersom verdifallet ikke anses å være forbigående.

Mottatt utbytte og overskuddsutdelinger fra selskapene inntektsføres som annen finansinntekt.

Skatt

Skattekostnaden i resultatregnskapet omfatter både periodens betalbare skatt og endring i utsatt skatt. Utsatt skatt er beregnet med 22 % på grunnlag av de midlertidige forskjeller som eksisterer mellom regnskapsmessige og skattemessige verdier, samt skattemessig underskudd til fremføring ved utgangen av regnskapsåret.

Skatteøkende og skattereduserende midlertidige forskjeller som reverserer eller kan reversere i samme periode er utlignet og nettoført.

Netto utsatt skattefordel balanseføres i den grad det er sannsynlig at denne vil bli nyttiggjort.



FPA Holding AS

Noter 2019

Note 2 Lønnskostnader / ytelser til styret og revisor

Lønnskostnader	2019	2018
Styrehonorar	105 000	105 000
Arbeidsgiveravgift	14 805	14 805
Andre lønnsrelaterte ytelser	0	0
Sum	119 805	119 805

Det er ingen ansatte i selskapet.

Selskapet er ikke pliktig til å opprette tjenestepensjon etter lov om obligatorisk tjenestepensjon.

Godtgjørelse til revisor

Det er i 2019 kostnadsført kr 19.000 (eks. mva) i ordinært revisjonshonorar og kr 0 vedrørende andre tjenester levert av revisor.

Note 3 Investeringer

Selskapets langsiktige investeringer fordeler seg som følger:

	Kostpris	Bokført verdi	Uinnkalt kapital
Forus Production Arena AS	32 348 787	32 348 787	0
Sum	32 348 787	32 348 787	0

Note 4 Antall aksjer, aksjeeiere m.v

Aksjekapital	Antall	Pålydende	Balanseført
Ordinære aksjer	357 785	5	1 788 925

Alle aksjene gir samme rettigheter i selskapet.

Selskapet hadde 4 aksjonærer pr. 31.12.19

Aksjonærer	Verv	Antall aksjer	Eierandel
Farvatn Capital AS	Indirekte styreleder	186 048	52,0 %
Ziko Holding AS	Indirekte styremedlem	71 557	20,0 %
Strand & Partners AS	Indirekte styremedlem	57 246	16,0 %
Kewa Invest AS	Indirekte styremedlem	42 934	12,0 %
Totalt antall aksjer		357 785	100,0 %



FPA Holding AS

Noter 2019

Note 5 Skatt

Fordeling av skattekostnaden:

	2019	2018
Betalbar skatt	833 954	1 134 469
Endring utsatt skatt	0	0
Skattekostnad	833 954	1 134 469

Skattesats ved beregning av betalbar skatt 22 % 23 %

	2019	2018
Regnskapsmessig resultat før skatt	3 790 359	4 929 623
Permanente forskjeller	-4 351 604	-5 420 988
Skattepliktig mottatt konsernbidrag	4 351 944	5 423 838
Endring midlertidige forskjeller	0	0
Anvendt underskudd til fremføring	0	0
Skattepliktig resultat	3 790 699	4 932 473

Midlertidige forskjeller

	2019	2018
Fordringer	0	0
Underskudd til fremføring	0	0
Grunnlag utsatt skatt	0	0
Netto utsatt skattefordel (-)/forpliktelse (+)	0	0

Skattesats ved beregning av utsatt skattefordel-/forpliktelse 22 % 22 %

Note 6 Egenkapital

	Aksjekapital	Overkurs	Annen egenkapital	Sum
Egenkapital 01.01.	1 788 925	19 953 054	4 131 933	25 873 912
Årets resultat	0	0	2 956 505	2 956 505
Avsatt utbytte	0	-1 431 240	0	-1 431 240
Egenkapital 31.12.	1 788 925	18 521 814	7 088 438	27 399 177

Note 7 Bankinnskudd

	2019	2018
Bundne skattetrekkmidler:	0	0



FPA Holding AS

Noter 2019

Note 8 Datterselskap

Selskapets navn	Aksje- kapital	Eier- andel	Balansført verdi	Egenkapital 31.12.2019	Resultat 2019
Forus Production Arena AS	110 000	100 %	32 348 787	7 679 855	2 941 018

Fordringer	Forus Production Arena AS	
	2019	2018
Andre fordringer	4 351 944	5 423 838
Sum	4 351 944	5 423 838

Gjeld	Forus Production Arena AS	
	2019	2018
Annen kortsiktig gjeld	6 862 680	7 383 093
Sum	6 862 680	7 383 093

Note 9 Hendelser etter balansedagen

Etter balansedagen har koronaviruset ført til økonomisk uro og usikkerhet både nasjonalt og internasjonalt. Styret har foretatt en overordnet risikovurdering av konsekvenser av virusutbruddet og helsemyndighetenes tiltak. Etter styrets vurdering antas ikke virusutbruddet og tiltakene som ble innført som følge av viruset ha betydelig påvirkning på selskapets drift og likviditetssituasjon på kort eller mellomlang sikt.

Forutsetningen om fortsatt drift er lagt til grunn ved utarbeidelsen av årsregnskapet.



BDO AS
Munkedamsveien 45
Postboks 1704 Vik
0121 Oslo

Uavhengig revisors beretning

Til generalforsamlingen i Fpa Holding AS

Uttalelse om revisjonen av årsregnskapet

Konklusjon

Vi har revidert årsregnskapet til Fpa Holding AS.

Årsregnskapet består av:

- Balanse per 31. desember 2019
- Resultatregnskap for 2019
- Noter til årsregnskapet, herunder et sammendrag av viktige regnskapsprinsipper.

Etter vår mening:

Er årsregnskapet avgitt i samsvar med lov og forskrifter og gir et rettviseende bilde av selskapets finansielle stilling per 31. desember 2019 og av dets resultater for regnskapsåret avsluttet per denne datoen i samsvar med regnskapslovens regler og god regnskapsskikk i Norge.

Grunnlag for konklusjonen

Vi har gjennomført revisjonen i samsvar med lov, forskrift og god revisjonsskikk i Norge, herunder de internasjonale revisjonsstandardene International Standards on Auditing (ISA-ene). Våre oppgaver og plikter i henhold til disse standardene er beskrevet i Revisors oppgaver og plikter ved revisjon av årsregnskapet. Vi er uavhengige av selskapet slik det kreves i lov og forskrift, og har overholdt våre øvrige etiske forpliktelser i samsvar med disse kravene. Etter vår oppfatning er innhentet revisjonsbevis tilstrekkelig og hensiktsmessig som grunnlag for vår konklusjon.

Styrets ansvar for årsregnskapet

Styret (ledelsen) er ansvarlig for å utarbeide årsregnskapet i samsvar med lov og forskrifter, herunder for at det gir et rettviseende bilde i samsvar med regnskapslovens regler og god regnskapsskikk i Norge. Ledelsen er også ansvarlig for slik internkontroll som den finner nødvendig for å kunne utarbeide et årsregnskap som ikke inneholder vesentlig feilinformasjon, verken som følge av misligheter eller utilsiktede feil.

Ved utarbeidelsen av årsregnskapet må ledelsen ta standpunkt til selskapets evne til fortsatt drift og opplyse om forhold av betydning for fortsatt drift. Forutsetningen om fortsatt drift skal legges til grunn for årsregnskapet så lenge det ikke er sannsynlig at virksomheten vil bli avvirket.

Revisors oppgaver og plikter ved revisjonen av årsregnskapet

Vårt mål er å oppnå betryggende sikkerhet for at årsregnskapet som helhet ikke inneholder vesentlig feilinformasjon, verken som følge av misligheter eller utilsiktede feil, og å avgi en revisjonsberetning som inneholder vår konklusjon. Betryggende sikkerhet er en høy grad av sikkerhet, men ingen garanti for at en revisjon utført i samsvar med lov, forskrift og god revisjonsskikk i Norge, herunder ISA-ene, alltid vil avdekke vesentlig feilinformasjon som eksisterer. Feilinformasjon kan oppstå som følge av misligheter eller utilsiktede feil. Feilinformasjon blir vurdert som vesentlig dersom den enkeltvis eller samlet med rimelighet kan forventes å påvirke økonomiske beslutninger som brukerne foretar basert på årsregnskapet.



For videre beskrivelse av revisors oppgaver og plikter vises det til:
<https://revisorforeningen.no/revisjonsberetninger>

Uttalelse om andre lovmessige krav

Konklusjon om registrering og dokumentasjon

Basert på vår revisjon av årsregnskapet som beskrevet ovenfor, og kontrollhandlinger vi har funnet nødvendig i henhold til internasjonal standard for attestasjonsoppdrag (ISAE) 3000 «Attestasjonsoppdrag som ikke er revisjon eller forenklet revisorkontroll av historisk finansiell informasjon», mener vi at ledelsen har oppfylt sin plikt til å sørge for ordentlig og oversiktlig registrering og dokumentasjon av selskapets regnskapsopplysninger i samsvar med lov og god bokføringsskikk i Norge.

BDO AS

Steinar Andersen
statsautorisert revisor
(elektronisk signert)

Penneo Dokumentnøkkel: TPFEQ-WCOPF-BFZWE-0P5HI-6OH2A-PD1HY



PENNEO

Signaturene i dette dokumentet er juridisk bindende. Dokument signert med "Penneo™ - sikker digital signatur".
De signerende parter sin identitet er registrert, og er listet nedenfor.

"Med min signatur bekrefter jeg alle datoer og innholdet i dette dokument."

Steinar Harry Andersen

Partner

På vegne av: BDO AS

Serienummer: 9578-5999-4-1359329

IP: 188.95.xxx.xxx

2020-06-05 16:22:32Z



Penneo Dokumentnøkkel: TPTEG-WCOFP-BFZWE-0P5H-60HZA-PD1HY

Dokumentet er signert digitalt, med **Penneo.com**. Alle digitale signatur-data i dokumentet er sikret og validert av den datamaskin-utregnede hash-verdien av det opprinnelige dokument. Dokumentet er last og tids-stemplet med et sertifikat fra en betrodd tredjepart. All kryptografisk bevis er integrert i denne PDF, for fremtidig validering (hvis nødvendig)

Hvordan bekrefter at dette dokumentet er originalen?

Dokumentet er beskyttet av ett Adobe CDS sertifikat. Når du åpner dokumentet i

Adobe Reader, skal du kunne se at dokumentet er sertifisert av **Penneo e-signature service <penneo@penneo.com>**. Dette garanterer at innholdet i dokumentet ikke har blitt endret.

Det er lett å kontrollere de kryptografiske beviser som er lokalisert inne i dokumentet, med Penneo validator - <https://penneo.com/validate>