



## ÅRSREGNSKAPET FOR REGNSKAPSÅRET 2023 - GENERELL INFORMASJON

### Enheten

Organisasjonsnummer: 919 799 064  
Organisasjonsform: Aksjeselskap  
Foretaksnavn: NORSKE BACKER AS  
Forretningsadresse: Jostein Svendheims veg 8  
2212 KONGSVINGER

### Regnskapsår

Årsregnskapets periode: 01.01.2023 - 31.12.2023

### Konsern

Morselskap i konsern: Nei

### Regnskapsregler

Regler for små foretak benyttet: Nei  
Benyttet ved utarbeidelsen av årsregnskapet til selskapet: Regnskapslovens alminnelige regler

### Årsregnskapet fastsatt av kompetent organ

Bekreftet av representant for selskapet: Christer Fredriksson  
Dato for fastsettelse av årsregnskapet: 02.05.2024

### Grunnlag for avgivelse

År 2023: Årsregnskapet er elektronisk innlevert  
År 2022: Tall er hentet fra elektronisk innlevert årsregnskap fra 2023

*Det er ikke krav til at årsregnskapet m.v. som sendes til Regnskapsregisteret er undertegnet. Kontrollen på at dette er utført ligger hos revisor/enhetens øverste organ. Sikkerheten ivaretas ved at innsender har rolle/rettighet for innsending av årsregnskapet via Altinn, og ved at det bekreftes at årsregnskapet er fastsatt av kompetent organ.*

Brønnøysundregistrene, 14.05.2025



## Resultatregnskap

Beløp i: NOK	Note	2023	2022
<b>RESULTATREGNSKAP</b>			
<b>Inntekter</b>			
Salgsinntekt	2	121 798 958	112 495 613
<b>Sum inntekter</b>		<b>121 798 958</b>	<b>112 495 613</b>
<b>Kostnader</b>			
Varekostnad		57 992 033	50 357 069
Lønnskostnad	3	37 149 827	36 095 126
Ordinære avskrivninger	4	1 415 618	1 613 571
Nedskrivning av varige driftsmidler og immaterielle eiendeler	4		
Andre driftskostnader	3	18 883 018	19 679 552
<b>Sum kostnader</b>		<b>115 440 496</b>	<b>107 745 317</b>
<b>Driftsresultat</b>		<b>6 358 462</b>	<b>4 750 296</b>
<b>Finansinntekter og finanskostnader</b>			
Annen renteinntekt		169 295	119 929
Andre finansinntekter	5	2 019 311	706 810
<b>Sum finansinntekter</b>		<b>2 188 606</b>	<b>826 739</b>
Rentekostnad til foretak i samme konsern		11 392	
Annen rentekostnad		1 770	241
Andre finanskostnader	5	2 270 302	626 872
<b>Sum finanskostnader</b>		<b>2 283 464</b>	<b>627 112</b>
<b>Netto finans</b>		<b>-94 857</b>	<b>199 627</b>
<b>Ordinært resultat før skattekostnad</b>		<b>6 263 604</b>	<b>4 949 923</b>
Skattekostnad på resultat	6	1 422 954	1 129 898
<b>Ordinært resultat etter skattekostnad</b>		<b>4 840 650</b>	<b>3 820 025</b>
<b>Årsresultat</b>		<b>4 840 650</b>	<b>3 820 025</b>
<b>Årsresultat etter minoritetsinteresser</b>		<b>4 840 650</b>	<b>3 820 025</b>
<b>Totalresultat</b>		<b>4 840 650</b>	<b>3 820 025</b>



## Resultatregnskap

<b>Beløp i: NOK</b>	<b>Note</b>	<b>2023</b>	<b>2022</b>
<b>Overføringer og disponeringer</b>			
Ordinært utbytte		2 500 000	2 500 000
Overført til / fra annen egenkapital		2 340 650	1 320 025
<b>Sum overføringer og disponeringer</b>		<b>4 840 650</b>	<b>3 820 025</b>



## Balanse

Beløp i: NOK	Note	2023	2022
<b>BALANSE - EIENDELER</b>			
<b>Anleggsmidler</b>			
<b>Immaterielle eiendeler</b>			
Konsesjoner, patenter o.l.	4		
Utsatt skattefordel	6		
Goodwill	4	175 000	365 000
<b>Sum immaterielle eiendeler</b>		<b>175 000</b>	<b>365 000</b>
<b>Varige driftsmidler</b>			
Tomter og bygninger	4		
Maskiner og anlegg	4	4 140 000	4 514 000
Teknisk installasjon i leide lokaler	4		
<b>Sum varige driftsmidler</b>		<b>4 140 000</b>	<b>4 514 000</b>
<b>Sum anleggsmidler</b>		<b>4 315 000</b>	<b>4 879 000</b>
<b>Omløpsmidler</b>			
<b>Varer</b>			
Varelager	7	27 336 000	24 338 000
<b>Sum varer</b>		<b>27 336 000</b>	<b>24 338 000</b>
<b>Fordringer</b>			
Kundefordringer	8	21 562 673	17 033 371
Andre kortsiktige fordringer		638 630	758 000
Konsernfordringer	8	843 621	4 664 374
<b>Sum fordringer</b>		<b>23 044 924</b>	<b>22 455 744</b>
<b>Bankinnskudd, kontanter og lignende</b>			
Bankinnskudd, kontanter o.l.	9	2 986 763	4 144 736
<b>Sum bankinnskudd, kontanter og lignende</b>		<b>2 986 763</b>	<b>4 144 736</b>
<b>Sum omløpsmidler</b>		<b>53 367 687</b>	<b>50 938 481</b>
<b>SUM EIENDELER</b>		<b>57 682 687</b>	<b>55 817 481</b>



## Balanse

Beløp i: NOK	Note	2023	2022
<b>BALANSE - EGENKAPITAL OG GJELD</b>			
<b>Egenkapital</b>			
<b>Innskutt egenkapital</b>			
Aksjekapital (12 000 aksjer à kr 100)	10, 11	1 200 000	1 200 000
<b>Sum innskutt egenkapital</b>		<b>1 200 000</b>	<b>1 200 000</b>
<b>Opptjent egenkapital</b>			
Annen egenkapital	11	32 799 861	30 459 211
<b>Sum opptjent egenkapital</b>		<b>32 799 861</b>	<b>30 459 211</b>
<b>Sum egenkapital</b>		<b>33 999 861</b>	<b>31 659 211</b>
<b>Gjeld</b>			
<b>Langsiktig gjeld</b>			
Utsatt skatt	6	293 030	313 059
<b>Sum avsetninger for forpliktelser</b>		<b>293 030</b>	<b>313 059</b>
<b>Annen langsiktig gjeld</b>			
<b>Sum langsiktig gjeld</b>		<b>293 030</b>	<b>313 059</b>
<b>Kortsiktig gjeld</b>			
Leverandørgjeld	8	7 822 109	10 645 590
Betalbar skatt	6	1 442 983	1 107 165
Skyldige offentlige avgifter		5 702 700	4 420 784
Gjeld til konsernselskap	8		
Skyldig utbytte	11	2 500 000	2 500 000
Annen kortsiktig gjeld	12	5 922 005	5 171 672
<b>Sum kortsiktig gjeld</b>		<b>23 389 796</b>	<b>23 845 211</b>
<b>Sum gjeld</b>		<b>23 682 826</b>	<b>24 158 270</b>
<b>SUM EGENKAPITAL OG GJELD</b>		<b>57 682 687</b>	<b>55 817 481</b>



# NORSKE BACKER AS

---

## ÅRSREGNSKAP

2023

## Norske Backer AS

### Årsberetning 2023

#### ***Virksomhetens art og hvor den drives***

Norske Backer AS ligger i Kongsvinger, og produserer elektriske rørelementer, varmekolber og varmluftsbatterier primært for det norske markedet. I tillegg har bedriften en avdeling i Moss der varmelementer hovedsakelig for plastindustri selges. Eksportandelen er på ca. 5 %, og da i stor grad rettet mot de andre nordiske landene. Norske Backer AS er sertifisert etter ISO-9001, ISO-14001 og ATEX/IEC EX.

#### ***Fortsatt drift***

Årsregnskapet for 2023 er satt opp under forutsetning om fortsatt drift, og det bekreftes fra styret at disse forutsetningene er tilstede. Til grunn for dette ligger bedriftens resultatprognose for 2023 og langsiktige strategiske prognoser.

#### ***Arbeidsmiljø***

I henhold til lover og forskrifter fører bedriften oversikt over totalt sykefravær blant bedriftens ansatte. For 2023 var sykefraværet på 8,3 %, som er en økning fra de 6,4 % foregående år. Etter samtaler og undersøkelser med de ansatte, er det kartlagt at hoveddelen av fraværet skyldes forhold som bedriften ikke har noen kontroll over. Særlig karantenereregler i forhold til korona/covid er en av disse årsakene. Men også langvarig sykdom.

Det har vært registrert 3 skader som følge av ulykker i 2023, hvorav 2 skader medførte 1-2 dagers fravær. Ingen medfører varige men.

Sykefravær utgjorde en direkte lønnskostnad på kr 431.000,- som tilsvarer 1,2 % av totale lønnskostnader. Bedriften arbeider med - helse, miljø og sikkerhet etter "Forskrift om internkontroll". Gjennom arbeidet med å etterleve forskriften for internkontroll, ønsker bedriften å få bedret de ansattes medbestemmelsesrett for derigjennom blant annet å få en forbedring av fraværstatistikken. Bedriften har i tillegg inngått en såkalt IA-avtale med NAV i Innlandet som omhandler Inkluderende Arbeidsliv. Bedriften er medlem i bedriftshelsetjenesten i Kongsvinger der det blant annet gjennomføres undersøkelser av arbeidsmiljøet. Det er styrets bestemte oppfatning at arbeidsmiljøet og den generelle trivsel på arbeidsplassen er god.

#### ***Ytre miljø***

Bedriften har avtale med Retura Glåma om avhenting av avfall. I tillegg er bedriften medlem i Renas som er et returselskap for kasserte EE-produkter. Selskapet er også sertifisert etter ISO-14001. Selskapet benytter ikke innsatsfaktorer eller produserer produkter som kan medføre en ikke ubetydelig påvirkning på det ytre miljø, og det er dermed ikke registrert noe tilløp til problemer som kan ha påført det ytre miljøet skader.



## Likestilling

Selskapet sysselsetter 48,8 årsverk hvorav 39,1 er menn og 9,7 er kvinner. Styret består av 3 menn og 1 kvinne. Forskjeller i lønn er knyttet til forskjellige stillinger i organisasjonen. Som foreliggende lønnsstatistikk viser, er målsetningen om lik lønn for likt arbeid oppfylt. Bedriften har ansatt både kvinner og menn på gruppeledernivå og på mellomledernivå. Daglig leder er mann. Som statistikken viser, er det ingen signifikante forskjeller mellom kvinner og menn knyttet til fravær, overtid eller andre faktorer.

Slik jobber vi for å sikre likestilling og ikke -diskriminering i praksis 2023:

Norske Backer AS har som mål å være en arbeidsplass der det råder full likestilling mellom kvinner og menn. Som arbeidsgiver skal vi vise full respekt for enkeltmennesket og arbeide aktivt for et godt arbeidsmiljø preget av likeverd og mangfold. Vi aksepterer ingen form for diskriminering av egne ansatte som er tilknyttet virksomheten.

Likestilling handler om kjønns mangfold, men også om å sikre alle ansatte like rettigheter og muligheter uavhengig av kjønn, funksjonsevne, seksuell orientering, alder, etnisitet og religion.

Det skal ikke forekomme forskjellsbehandling grunnet kjønn i saker som for eksempel rekruttering, lønns og arbeidsvilkår, forfremmelse og utviklingsmuligheter, tilrettelegging og muligheter for å kombinere arbeid og familieliv.

### Del 1: Tilstand for kjønnslikestilling

#### Kjønnslikestilling:

Ved utgangen av 2023 har vi i Norske Backer vært 55 ansatte. Kvinneandelen er blitt på 20%.

Likestillingsredegjørelse -2023

Kjønnsbalanse			Midl. Ansatte			Foreldrepermisjon			Faktisk deltid			Utvilling deltid		
Kvinner	Menn	Totalt	Kvinner	Menn	Totalt	Kvinner	Menn	Totalt	Kvinner	Menn	Totalt	Kvinner	Menn	Totalt
31	24	55	3	1	4	0	0	0	3	1	4	0	0	0
20%	80%	100%	7%	2%	7%	0%	0%	0%	7%	2%	7%	0%	0%	0%

I året som har gått så har vi ansatt ny kvinnelig selger pluss en kvinne til i administrasjonen og en i produksjonen. Vi er blitt oppfordret til å ansette kvinner av våre eiere.

#### Lønnskartleggingen:

Lønnskartleggingen skal gjøres annen hvert år og i 2023 så tjente kvinner og menn i lik stilling likt. Personer i lik avdeling tjener like mye uansett om du er kvinne eller mann. En kvinnelig selger tjener like mye som en mannlig selger. Kvinnelig produksjonsarbeider tjener det samme som en mannlig produksjonsmedarbeider. Samme ville også gjelde for konstruksjon, men der er det pr i dag bare menn som jobber. Unntaket er for alle avdelinger der personer som sitter med personalansvar. De tjener mer.

### Del 2: Vårt arbeid for likestilling og mot diskriminering

Vårt likestillingsarbeide er forankret i vår strategi og i arbeidsmiljøutvalget hvor daglig leder, produksjonsleder, kvalitetsleder, hovedtillitsvalgt, hovedverneombud, verneombud, Glåmdal Bedriftshelsetjeneste og HMS leder sitter. Dette utvalget møtes minst to ganger i året og ellers ved behov.

#### Arbeidsmiljøet:

Arbeidsmiljøet ved Norske Backer betraktes som veldig bra. Noe som gjenspeiles i hvor lenge ansatte blir i bedriften. Undersøkelser fra bedriftshelsetjenesten viser også at arbeidsmiljøet i alle avdelinger er bra. Skulle det oppstå behov for å iverksette noen tiltak så kommer AMU inn i bildet.



### *Forfremmelse og utviklingsmuligheter:*

I Norske Backer skal ansatte ha like muligheter for forfremmelse og utvikling. Som selskap er vi avhengige av ansatte med både ulik og rett kompetanse.

### *Tilrettelegging og muligheter for å kombinere arbeid og familieliv:*

Vi som selskap skal være en god og støttende arbeidsgiver gjennom den ansattes ulike livsfaser. Som arbeidsgiver tilrettelegger vi for den ansattes individuelle behov så langt det lar seg gjøre. Eksempler på tilretteleggelser er blant annet avtaler for arbeidstid og enkle tilpasninger av arbeidsoppgaver for de som måtte trenge det. Vi har også fleksitid og aldri noe problem å få fri bare man sier ifra i god tid.

### *Risikoer og tiltak*

Det jobbes med å rekruttere kvinner til vår bedrift og de tre senest ansatte har vært kvinner. En kvinnelig selger, en bærekraftsansvarlig og en kvinne i produksjonen. Dette er også et ønske fra våre eiere at vi skal ansette flere kvinner. Men som en industribedrift er det vanskelig å rekruttere kvinner da det er et mannsdominert yrke. Varslingssystemet vårt fungerer slik at uønskede hendelser blir rapportert til verneombud eller gruppeleder som tar det videre til HMS leder. Så videre til ledelsen eller AMU. En annen risiko er når ansatte kommer fra andre land og kulturer. Her jobbes det godt med å være flinke til å hjelpe til så godt vi kan både når det gjelder språk barrierer og integrering.

### *Trakassering, seksuell trakassering og kjønnsbasert vold*

I Norske Backer har vi nulltoleranse mot trakassering, seksuell trakassering og kjønnsbasert vold. For å forhindre dette har alle muligheter til å rapportere dette inn til AMU.

### *Regnskapsprinsipper*

Det er ikke foretatt noen endringer i regnskapsprinsipper eller vurderinger i 2023.

### *Framtidig utvikling*

Norske Backer AS har de siste årene opplevd stadig sterkere konkurranse fra konkurrenter fra spesielt sør- og øst-Europa. Dette gjelder i hovedsak volumprodukter der press på lønnsomhet og pris er størst. For å møte denne utviklingen har bedriften overført stadig større andel av produksjonen til Nibe-konsernets bedrifter i øst-Europa og Asia.

Norske Backer AS søker stadig å øke andelen av salg til industrien samt til olje og gass sektoren. I tillegg vil bedriften søke å omsette nye produkter for sine eksisterende markeder, samt å tilby tilleggsprodukter som platearbeider samt sveising, konstruksjonsarbeider og konsulentbistand. Dette gjøres blant annet ved å tilby produkter fra andre bedrifter i konsernet, men også fra bedriftens mekaniske avdeling, og ingeniøravdeling.

Kompetanseutvikling for å kunne tilby markedet nye og forbedrede tjenester og produkter er en av bedriftens satsninger også for 2024.

Det presiseres fra styret at det normalt er betydelig usikkerhet knyttet til vurderinger av framtidige forhold.

### *Koronaviruset / Krig*

Utbruddet av sykdommen COVID-19 (Koronaviruset), som ble oppdaget på slutten av 2019 i Kina, har spredd seg svært raskt og har etter hvert blitt klassifisert som en pandemi av verdens helseorganisasjon (WHO).



12. mars 2020 innførte regjeringen de strengeste tiltak som er innført i Norge i fredstid i et forsøk på å hindre ukontrollert spredning. Store deler av det norske samfunnet er rammet og de økonomiske konsekvensene er og vil bli omfattende.

Norske Backer ble i 2020 berørt økonomisk siden aktiviteten i det private næringsliv ble sterkt redusert.

I 2021 og 2022 økte omsetningen i Norske Backer igjen, noe som tilsa at markedet ikke lenger er påvirket av pandemien. Men sykefraværet som følge av karantenereregler har økt og gitt selskapet en ikke ubetydelig økt kostnad.

Russlands invasjon i Ukraina 2022 med påfølgende økning i energikostnader og råmaterialkostnader, har i tillegg til forsinkede leveranser fra leverandørene medført forsinkelser i leveransene til våre kunder, samt redusert inntjening for Norske Backer. Dette vil kunne fortsette avhengig av hvor lenge unntakstilstanden vil vare. Selskapet er likevel bedre stilt enn mange norske bedrifter på grunn av virksomhetens og konsernets solide økonomiske stilling.

### *Åpenhetsloven*

Norske Backer AS har gjennomført risikoanalyse av selskapets leverandører og ut fra det forespørt en rekke leverandører om deres status i forhold til loven. Så snart tilstrekkelig svar på disse mottas vil redegjørelsen utarbeides.

Selskapets redegjørelse i forhold til åpenhetsloven blir offentliggjort på selskapets hjemmeside: [www.norskebacker.no](http://www.norskebacker.no).

### *Forskning og utvikling*

Norske Backer gjennomfører stadig utvikling av produktene og produksjonsprosessene. Det er i 2023 utviklet og forbedret både produkter og produksjonsprosesser. Det er brukt 1,0 årsverk på utvikling i 2023. Utviklingskostnader er direkte kostnadsført i resultatet for året.

Selskapet har i tillegg resertifisert noen av sine produkter i henhold til ATEX i året. Eksterne kostnader i denne forbindelse er kostnadsført i resultatet for 2023.

### *Resultat, kontantstrøm, investeringer, finansiering og likviditet*

Omsetningen for Norske Backer AS økte fra kr 112,5 mill i 2022 til kr 121,8 mill i 2023.

Endringen er ikke ubetydelig, og sammensetningen er endret noe. For 2023 er omsetningen økt for salg til industrien, olje og gass og bygg og anlegg, mens salg til husholdning er også noe høyere.

Driftsresultatet for 2023 ble kr 6,4 mill. Dette er en økning på kr 1,6 mill fra foregående år og skyldes at inntektene økte mer enn kostnadene – ref over.

Årsresultatet for 2023 ble kr 4,8 mill. Dette er en økning på kr 1,0 mill fra foregående år.

Årsakene er som for driftsresultatet.

Samlet kontantstrøm var på kr -1,2 mill. Kontantstrøm fra driften ble kr 2,2 mill. Dette er kr 1,5 mill høyere enn foregående år og skyldes økt resultat.

De samlede investeringene i Norske Backer AS var på kr 0,9 mill. Herav kr 0,7 mill til produksjonsutstyr.

Likviditetsbeholdningen var per 31.12.2023 kr 3,0 mill.

Bedriftens kortsiktige gjeld utgjorde 98,8% av samlet gjeld. Bedriftens finansielle stilling er god, og kan per 31.12.2023 nedbetale både langsiktig og kortsiktig gjeld med omløpsmidler. Totalkapitalen var ved utgangen av året kr 57,7 mill som er en økning på kr 1,9 mill fra forrige år. Egenkapitalandelen var per 31.12.2023 på 58,9%, sammenlignet med 56,7% forrige år.



Det er ingen ekstraordinære forhold som ikke er nevnt over ved regnskapet, og styre og ledelse ved selskapet ser ingen vesentlige forhold som er usikre ved regnskapet.

**Finansiell risiko**

Det er tegnet forsikring for styrets og ledelsens ansvar.

**Markedsrisiko:**

Norske Backer AS er eksponert for endringer i valutakurser, spesielt Euro, da en vesentlig del av kostnadene er i utenlandsk valuta. Bedriften har ikke inngått terminkontrakter, men en nesten like stor del av omsetningen er også i Euro, som sikrer valutaen.

**Kreditrisiko:**

Risiko for at kundene ikke har økonomisk evne til å oppfylle sine forpliktelser anses lav. Dette fordi tap på fordringer historisk sett har vært lav. Brutto kreditrisiko på balansedagen utgjør kr 22,5 mill for bedriften i 2023. Dette er kr 4,8 mill høyere enn forrige år. Det er ikke inngått noen avtaler eller andre finansielle instrumenter som minimerer kreditrisikoen i Norske Backer AS.

**Likviditetsrisiko:**

Norske Backer AS vurderer likviditeten som god.

**Disponering av årsresultatet**

Styret foreslår at årsresultatet på kr 4.840.650 disponeres slik:

Avsatt til utbytte	kr	2.500.000,-
Overført til annen egenkapital	kr	2.340.650,-
Sum egenkapital utgjør	kr	33.999.861,-

Kongsvinger den 20/3 - 2024  
I styret for Norske Backer AS

Christer Fredriksson  
Styreformann

Tom Owe Mikalsen  
Daglig leder

Michael Laursen  
Styremedlem

Hans Petter Tråstadkjølen  
Styremedlem

Aina Nordhaug  
Styremedlem

**NORSKE BACKER AS****Resultatregnskap**

<b>Driftsinntekter og -kostnader</b>	<b>Note</b>	<b>2023</b>	<b>2022</b>
Salgsinntekt	2	<u>121 798 958</u>	<u>112 495 613</u>
<b>Sum driftsinntekter</b>		<b><u>121 798 958</u></b>	<b><u>112 495 613</u></b>
Varekostnad		57 992 033	50 357 069
Lønnskostnad	3	37 149 827	36 095 126
Ordinære avskrivninger	4	1 415 618	1 613 571
Andre driftskostnader	3	<u>18 883 018</u>	<u>19 679 552</u>
<b>Sum driftskostnader</b>		<b><u>115 440 496</u></b>	<b><u>107 745 317</u></b>
<b>Driftsresultat</b>		<b><u>6 358 462</u></b>	<b><u>4 750 296</u></b>
<b>Finansinntekter og -kostnader</b>			
Renteinntekter		169 295	119 929
Andre finansinntekter	5	2 019 311	706 810
Rentekostnad fra selskap i samme konsern		11 392	0
Rentekostnader		1 770	241
Andre finanskostnader	5	<u>2 270 302</u>	<u>626 872</u>
<b>Resultat av finansposter</b>		<b><u>-94 857</u></b>	<b><u>199 627</u></b>
<b>Ordinært resultat før skattekostnad</b>		<b><u>6 263 604</u></b>	<b><u>4 949 923</u></b>
Skattekostnad på resultat	6	1 422 954	1 129 898
<b>Resultat</b>		<b><u>4 840 650</u></b>	<b><u>3 820 025</u></b>
<b>Årets resultat</b>		<b><u>4 840 650</u></b>	<b><u>3 820 025</u></b>
<b>Overføringer</b>			
Avsatt til utbytte		2 500 000	2 500 000
Overført til / fra annen egenkapital		<u>2 340 650</u>	<u>1 320 025</u>
<b>Sum overføringer</b>		<b><u>4 840 650</u></b>	<b><u>3 820 025</u></b>



## NORSKE BACKER AS



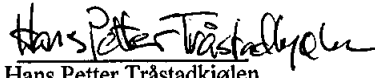
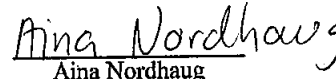
Balanse pr. 31.12.

<b>EIENDELER</b>	<b>Note</b>	<b>2023</b>	<b>2022</b>
<b>ANLEGGSMIDLER</b>			
<b>Immaterielle eiendeler</b>			
Goodwill	4	175 000	365 000
<b>Sum immaterielle eiendeler</b>		<u>175 000</u>	<u>365 000</u>
<b>Varige driftsmidler</b>			
Maskiner og anlegg	4	4 140 000	4 514 000
<b>Sum varige driftsmidler</b>		<u>4 140 000</u>	<u>4 514 000</u>
<b>Finansielle anleggsmidler</b>			
<b>Sum anleggsmidler</b>		<u>4 315 000</u>	<u>4 879 000</u>
<b>OMLØPSMIDLER</b>			
<b>Varer</b>			
Varelager	7	27 336 000	24 338 000
<b>Sum varer</b>		<u>27 336 000</u>	<u>24 338 000</u>
<b>Fordringer</b>			
Kundefordringer	8	21 562 673	17 033 371
Andre kortsiktige fordringer		638 630	758 000
Fordring på konsernselskap	8	843 621	4 664 374
<b>Sum fordring</b>		<u>23 044 924</u>	<u>22 455 744</u>
<b>Bankinnskudd, kontanter o.l.</b>			
Bankinnskudd, kontanter o.l.	9	2 986 763	4 144 736
<b>Sum bankinnskudd, kontanter o.l.</b>		<u>2 986 763</u>	<u>4 144 736</u>
<b>Sum omløpsmidler</b>		<u>53 367 687</u>	<u>50 938 481</u>
<b>SUM EIENDELER</b>		<u>57 682 687</u>	<u>55 817 481</u>

**NORSKE BACKER AS**

Balanse pr. 31.12.

EGENKAPITAL OG GJELD	Note	2023	2022
<b>EGENKAPITAL</b>			
<b>Innskutt egenkapital</b>			
Aksjekapital (12 000 aksjer à kr 100)	10, 11	1 200 000	1 200 000
<b>Sum innskutt egenkapital</b>		<u>1 200 000</u>	<u>1 200 000</u>
<b>Opptjent egenkapital</b>			
Annen egenkapital	11	32 799 861	30 459 211
<b>Sum opptjent egenkapital</b>		<u>32 799 861</u>	<u>30 459 211</u>
<b>Sum egenkapital</b>		<u>33 999 861</u>	<u>31 659 211</u>
<b>GJELD</b>			
<b>Avsetning for forpliktelser</b>			
Utsatt skatt	6	293 030	313 059
<b>Sum avsetning for forpliktelser</b>		<u>293 030</u>	<u>313 059</u>
<b>Kortsiktig gjeld</b>			
Leverandørgjeld	8	7 822 109	10 645 590
Betalbar skatt	6	1 442 983	1 107 165
Skyldige offentlige avgifter		5 702 700	4 420 784
Skyldig utbytte	11	2 500 000	2 500 000
Annen kortsiktig gjeld	12	5 922 005	5 171 672
<b>Sum kortsiktig gjeld</b>		<u>23 389 796</u>	<u>23 845 211</u>
<b>Sum gjeld</b>		<u>23 682 826</u>	<u>24 158 270</u>
<b>SUM EGENKAPITAL OG GJELD</b>		<u>57 682 687</u>	<u>55 817 481</u>

Kongsvinger den 20/3 -2024  
I styret for NORSKE BACKER AS  
Christer Fredriksson  
Styrets leder  
Michael Hofman Laursen  
Styremedlem  
Hans Petter Tråstadkjølen  
Styremedlem / ansattrepr  
Aina Nordhaug  
Styremedlem / ansattrepr  
Tom Owe Mikalsen  
Daglig leder



## NORSKE BACKER AS NOTER TIL REGNSKAPET FOR 2023

### Note 1 Regnskapsprinsipper

Årsregnskapet er satt opp i samsvar med regnskapsloven. Det er utarbeidet etter norske regnskapsstandarder og anbefalinger til god regnskapskikk når det gjelder samstilling og klassifisering. Inntekt resultatføres når den er opptjent, som vil være på leveringstidspunktet. Selskapet benytter incoterms, og det framgår av leveringsbetingelsene overfor kundene når leveringstidspunktet er. Utgifter sammenstilles og kostnadsføres i samme periode som inntektene. Selskapets driftsmidler er vurdert til laveste av virkelig verdi og historisk kostpris. Mottatte investeringstilskudd er ført brutto og inntektsføres i takt med avskrivningene. Varelager er vurdert til laveste av anskaffelseskost og virkelig verdi. Fordringer er vurdert til pålydende og med fradrag for forventet tap. Kontanter og bankinnskudd er vurdert til pålydende. Selskapet har kun operasjonell leasing og kostnadsfører leien fortløpende.

#### Skatt

Skattekostnaden i resultatregnskapet omfatter både periodens betalbare skatt og endring i utsatt skatt. Utsatt skatt beregnes med aktuell skattesats på grunnlag av de midlertidige forskjeller som eksisterer mellom regnskapsmessige og skattemessige verdier, samt eventuelt ligningsmessig underskudd til fremføring ved utgangen av regnskapsåret. Skatteøkende og skattereduserende midlertidige forskjeller som reverserer eller kan reversere i samme periode er utlignet. Oppføring av utsatt skattefordel på netto skattereduserende forskjeller som ikke er utlignet og underskudd til fremføring, begrunnes med antatt fremtidig inntjening. Utsatt skatt og skattefordel som kan balanseføres oppføres netto i balansen.

#### Klassifisering av balanseposter

Eiendeler bestemt til varig eie eller bruk klassifiseres som anleggsmidler. Eiendeler som er tilknyttet varekretsløpet klassifiseres som omløpsmidler. Fordringer klassifiseres som omløpsmidler hvis de skal tilbakebetales i løpet av ett år. For gjeld legges analoge kriterier til grunn.

#### Pensjoner

Selskapet har følgende pensjonsordninger: Innskuddsbaserte OTP og ny AFP.

Innskudd kostnadsføres fortløpende.

Forskuddsbetalte innskudd bokføres som en eiendel i den grad innskuddet kan refunderes eller redusere fremtidige innbetalinger.

#### Utenlandsk valuta

Fordringer og gjeld i utenlandsk valuta vurderes etter gjennomsnittskurser gjennom regnskapsåret.

Per 31.12. er fordringer og gjeld oppført til pålydende kurs per samme dato.

Kursgevinster og tap ved varesalg og kjøp i utenlandsk valuta føres som finansposter i resultatregnskapet.

#### Kontantstrømoppstilling

Kontantstrømoppstillingen utarbeides etter den indirekte metoden. Kontanter og kontantekvivalenter omfatter kontanter og bankinnskudd.

Selskapet er medlem i Nibe Industrier AB sitt konsernkontosystem. En stor andel av likvidene er presentert under fordring på konsernselskap av denne grunn.

### Note 2 Salgsinntekter per geografisk marked

Tallene er avrundet til hele tusen kr

	2023	2022
<b>Land</b>	<b>Salgsinntekt</b>	<b>Salgsinntekt</b>
Norge - hjemmemarked	110 887 000	101 078 000
EU / EØS land	9 054 000	8 125 000
USA / Canada	78 000	226 000
Øvrige verden	1 780 000	3 067 000
<b>Sum</b>	<b>121 799 000</b>	<b>112 496 000</b>



## NORSKE BACKER AS NOTER TIL REGNSKAPET FOR 2023

### Note 3 Ansatte, godtgjørelser m.v

Lønnskostnader består av følgende poster:

	2023	2022
Lønninger	30 544 711	27 481 583
Folketrygdavgift	3 674 218	3 199 668
Pensjonskostnader	1 428 891	1 278 780
Innleid arbeidskraft	428 161	3 231 973
Andre lønnskostnader	1 073 846	903 122
Sum lønnskostnader	37 149 827	36 095 126

Gjennomsnittlig antall årsverk: 49 49

Selskapet har obligatorisk tjenestepensjon for sine ansatte, beløpet inngår i pensjonskostnader.

#### Godtgjørelser

	Daglig leder	Styret
Leie 2023	1 050 614	-

Daglig leder er innleid. Det er fakturert leie som er angitt over.

Det er ikke utbetalt styrehonorarer utover normal lønn til de ansatte blant styremedlemmene.

#### Revisor

Kostnadsført revisjonshonorar i 2023 utgjør kr 170.000,- eks. mva.  
I tillegg kommer andre tjenester, med kr 100.906,- eks. mva.

#### Leieavtaler

Selskapet holder til i leide lokaler på Siva i Kongsvinger kommune. Leieavtalen er inngått for 10 år fra 2019. Avtalen inneholder en opsjon på videreføring i 10 år.  
I tillegg har selskapet inngått en leieavtale for ytterligere lokaler på Siva i Kongsvinger kommune. Leieavtalen er inngått på 5 år fra 2019. Også her med opsjon på videreføring.  
Selskapet har også en avdeling i leide lokaler på Solgård Skog i Moss kommune. Leieavtalen er ikke tidsbegrenset.

### Note 4 Varige driftsmidler

Varige driftsmidler avskrives over forventet økonomisk levetid. Avskrivningene er fordelt lineært over antatt økonomisk levetid.

	Maskiner Inventar	Teknisk inst. i leide lokaler	Goodwill Wictek	Goodwill Proko	Sum
Kostpris 01.01.2023	19 614 740	6 654 771	700 000	1 900 000	28 869 511
Tilgang	851 618	-	-	-	851 618
Avgang / Utrangering	-	-	-	-	-
Kostpris 31.12.2023	20 466 358	6 654 771	700 000	1 900 000	29 721 129
Akk ord avskr 01.01.2023	15 100 740	6 654 771	700 000	1 535 000	23 990 511
Avgang / Utrangering i året	-	-	-	-	-
Årets ord avskr	1 225 618	-	-	190 000	1 415 618
Nedskr	-	-	-	-	-
Akk avskr/nedskr 31.12.23	16 326 358	6 654 771	700 000	1 725 000	25 406 129
Regn.m.bokf verdi 31.12.23	4 140 000	-	-	175 000	4 315 000

Avskrivningsplan 10-20% 10 % 20 % 10 %  
Avskrivning goodwill Proko gjøres over 10 år på grunn av 10 års kundekontrakt for denne virksomheten.



## NORSKE BACKER AS NOTER TIL REGNSKAPET FOR 2023

### Note 5 Sammenratte poster

Posten andre finansinntekter er slått sammen av:

	2023	2022
Agio	2 019 311	706 810

Posten andre finanskostnader er slått sammen av

	2023	2022
Disagio	2 270 302	626 872

### Note 6 Skattekostnad

Årets skattekostnad består av:

	2023	2022
Betalbar skatt	1 442 983	1 107 165
Avsatt fornye/forlite i tidligere år	0	0
Endring utsatt skatt/ utsatt skattefordel	-20 029	22 733
Sum	1 422 954	1 129 898

Årets skattegrunnlag er beregnet på følgende måte:

	2023	2022
Ordinært resultat før skattekostnad	6 263 604	4 949 923
Endring i midlertidige forskjeller	91 044	-103 335
Permanente forskjeller	204 366	185 981
Framført underskudd	0	0
Skattegrunnlag	6 559 013	5 032 568

	31.12.2023	31.12.2022	Endring
Utsatt skatt:			
Knyttet til anleggsmidler	178 774	470 023	291 249
Knyttet til omløpsmidler	2 429 000	2 015 000	-414 000
Knyttet til pensjonforpliktelse	0	0	0
Andre skattereduserende poster (Gevinst/tap kto)	371 179	463 974	92 795
Andre skatteøkende poster	-1 647 000	-1 526 000	121 000
Sum midlertidige forskjeller	1 331 953	1 422 997	91 044
Frømførbart underskudd	-	-	0
Netto grunnlag for utsatt skatt	1 331 953	1 422 997	91 044
Utsatt skatt/skattefordel	293 030	313 059	20 029

Utsatt skatt / skattefordel beregnes på grunnlag av midlertidige forskjeller mellom regnskapsmessige og skattemessige verdier.

### Note 7 Varelager

Selskapets varelager består av følgende poster:

	2023	2022
Råvarer	16 666 000	16 292 000
Varer under tilvirkning	6 204 000	4 627 000
Ferdigvarer	4 466 000	3 419 000
	27 336 000	24 338 000

Lager av råvarer, varer under tilvirkning og ferdigvarer er vurdert ned med ukurans etter beste estimat.

Andel av varelager til anskaffelseskost som er nedskrevet	589 000	704 000
Virkelig verdi på varelager som er nedskrevet	0	0



## NORSKE BACKER AS

### NOTER TIL REGNSKAPET FOR 2023

#### Note 8 Mellomværende konsern

Tallene er avrundet til hele tusen kr	2023	2023	2022	2022
Konsernselskap	Fordring	Gjeld	Fordring	Gjeld
Backer AB	101 000	1 474 000	134 000	434 000
Backer OBR SP Z.O.O.	3 000	3 046 000	12 000	4 555 000
Heatrod Elements Ltd	0	0	0	52 000
Backer Asia Ltd	0	56 000	7 000	0
Eitop Praha S.R.O.	0	78 000	0	84 000
Jevi A/S	0	0	0	6 000
Sinus Jevi Electric Heating B.V.	0	0	0	53 000
Loval OY	0	4 000	0	0
Ceramix Ltd	0	34 000	0	0
SAN Electro Heat AS	0	11 000	0	0
Strukturgruppen AB	0	22 000	3 000	0
Høiax AS	176 000	0	169 000	0
CTC Ferro Fil AS	306 000	0	49 000	0
Nibe AB	0	38 000	0	28 000
Nibe Industrier AB - konsernkonto	843 621	69 000	4 664 374	62 000
Sum	1 429 621	4 832 000	5 038 374	5 274 000

#### Note 9 Bundne midler

I posten bankinnskudd inngår bundne midler med kr 1.372.361,-

#### Note 10 Antall aksjer, aksjeeiere m.v

Selskapets aksjekapital er pr 31.12.23 på kr 1.200.000,-, bestående av 12.000 aksjer pålydende kr 100,-. Det er kun en aksjeklasse. Alle aksjene har like rettigheter.

Selskapets aksjonærer er:	Ant aksjer	Eierandel
Backer AB	12 000	100 % morselskap

Selskapene inngår i konsern. Hovedselskapet er Nibe Industrier AB, som har forretningskontor i Markaryd, (Box 14, S-285 21 Markaryd, Sverige) hvor en kan få konsernregnskapet utlevert.

#### Note 11 Egenkapital

	Aksje- kapital	Annen egenkapital	Sum
Pr 31.12.2022	1 200 000	30 459 211	31 659 211
Avsatt utbytte		-2 500 000	-2 500 000
Årets resultat		4 840 650	4 840 650
Pr 31.12.2023	1 200 000	32 799 861	33 999 861

#### Note 12 Garantiforpliktelse

Selskapet har beregnet service/garantiforpliktelse med ca 1,4 % av omsetningen. Avsetningen er balanseført under linjen for annen kortsiktig gjeld.

	2023	2022
Avsatt garantiforpliktelse	1 647 000	1 526 000

Endringen er ført under posten andre driftskostnader i resultatregnskapet.



**NORSKE BACKER AS**  
**NOTER TIL REGNSKAPET FOR 2023**

**Note 13 Pantstillelser, langsiktige fordringer og gjeld**

Fordringer med forfall senere enn 1 år:	2023	2022	
Andre fordringer	0	0	
Gjeld med forfall senere enn 5 år:	2023	2022	
Gjeld til kredittinstitusjoner:	0	0	
Pantstillelser ol:	Gjeld sikret:	Eiendeler:	Bokført verdi
Gjeld til kredittinstitusjoner:	-	Omløpsmidler	-

Selskapet har tilgang til konsernkontosystem med en kredittlimit på kr 5.000.000.  
Selskapet er solidarisk ansvarlig for gjeld som oppstår i konsernkontoordningen.

**Note 14 COVID19 - Koronaviruset**

Styret og ledelsen har gjennomgått konsekvensene så langt av Covid19 - Koronaviruset.  
For 2023 har dette medført høyere sykefravær som følge av karanteneregler. Økt kostnad ca kr 130 tusen.  
Virusutbruddene er stadig tilbakevendende, og det vil ha en ikke ubetydelig innvirkning på Norske Backer sin drift på lik linje med resten av samfunnet også for 2024.  
Ved tidspunktet for avleggelse av årsregnskapet for 2023 er det ikke mulig å si hvor store konsekvensene for 2024 vil bli. Selskapet gjennomfører tiltak fortløpende for å begrense negative konsekvenser framover.

**NORSKE BACKER AS****Kontantstrøm pr 31.12**

	2023	2022
<b>KONTANTSTRØM FRA OPERASJONELLE AKTIVITETER:</b>		
Årets resultat før skattekostnad	6 263 604	4 949 923
- Skattefunn tilskudd	0	0
- Betalt skatt	-1 107 165	-1 348 279
- Gevinst/ + Tap ved salg av anleggsmidler	0	0
+ Ordinære avskrivninger	1 415 618	1 613 571
+ Nedskrivning anleggsmidler	0	0
+/- Endringer i lager	-2 998 000	-5 218 000
+/- Endringer i kundefordringer	-4 529 302	-5 933 523
+/- Endringer i fordring (konsernkontoordning)	3 820 753	1 905 646
+/- Endringer i leverandørgjeld	-2 823 481	4 269 322
+/- Endring i andre tidsavgrensingsposter	2 151 618	473 539
<b>= Netto kontantstrøm fra operasjonelle aktiviteter (I)</b>	<b>2 193 645</b>	<b>712 199</b>
<b>KONTANTSTRØM FRA INVESTERINGSAKTIVITET</b>		
- Investeringer i varige driftsmidler	-851 618	-407 571
+ Salg av varige driftsmidler		0
+/- Endring i andre investeringer		
<b>= Netto kontantstrøm fra investeringsaktivitet (II)</b>	<b>-851 618</b>	<b>-407 571</b>
<b>KONTANTSTRØM FRA FINANSIERINGSAKTIVITET</b>		
+ Opptak ny gjeld		
- Nedbetaling av gjeld		0
+ Innbetaling av egenkapital		
- Tilbakebetaling av egenkapital		
- Betalt utbytte	-2 500 000	-4 000 000
<b>= Netto kontantstrøm fra finansieringsaktivitet (III)</b>	<b>-2 500 000</b>	<b>-4 000 000</b>
Netto endring i kontanter og kontantekvivalenter (I+II+III)	-1 157 973	-3 695 372
+ Beholding av kontanter og kontantekvivalenter pr 01.01	4144736	7 840 108
<b>= Beholding av kontanter og kontantekvivalenter pr 31.12</b>	<b>2 986 763</b>	<b>4 144 736</b>



KPMG AS  
Vangsvæien 73  
N-2317 Hamar

Telephone +47 45 40 40 63  
Internet [www.kpmg.no](http://www.kpmg.no)  
Enterprise 935 174 627 MVA

Til generalforsamlingen i Norske Backer AS

## Uavhengig revisors beretning

### Konklusjon

Vi har revidert årsregnskapet for Norske Backer AS som består av balanse per 31. desember 2023, resultatregnskap og kontantstrømpoppstilling for regnskapsåret avsluttet per denne datoen og noter til årsregnskapet, herunder et sammendrag av viktige regnskapsprinsipper.

### Etter vår mening

- oppfyller årsregnskapet gjeldende lovkrav, og
- gir årsregnskapet et rettviseende bilde av selskapets finansielle stilling per 31. desember 2023, og av dets resultater og kontantstrømmer for regnskapsåret avsluttet per denne datoen i samsvar med regnskapslovens regler og god regnskapsskikk i Norge.

### Grunnlag for konklusjonen

Vi har gjennomført revisjonen i samsvar med International Standards on Auditing (ISA-ene). Våre oppgaver og plikter i henhold til disse standardene er beskrevet nedenfor under *Revisors oppgaver og plikter ved revisjonen av årsregnskapet*. Vi er uavhengige av selskapet i samsvar med kravene i relevante lover og forskrifter i Norge og International Code of Ethics for Professional Accountants (inkludert internasjonale uavhengighetsstandarder) utstedt av International Ethics Standards Board for Accountants (IESBA-reglene), og vi har overholdt våre øvrige etiske forpliktelser i samsvar med disse kravene. Innhentet revisjonsbevis er etter vår vurdering tilstrekkelig og hensiktsmessig som grunnlag for vår konklusjon.

### Øvrig informasjon

Styret og daglig leder (ledelsen) er ansvarlige for informasjonen i årsberetningen. Øvrig informasjon omfatter informasjon i årsrapporten bortsett fra årsregnskapet og den tilhørende revisjonsberetningen. Vår konklusjon om årsregnskapet ovenfor dekker ikke informasjonen i årsberetningen.

I forbindelse med revisjonen av årsregnskapet er det vår oppgave å lese årsberetningen. Formålet er å vurdere hvorvidt det foreligger vesentlig inkonsistens mellom årsberetningen og årsregnskapet og den kunnskap vi har opparbeidet oss under revisjonen av årsregnskapet, eller hvorvidt informasjon i årsberetningen ellers fremstår som vesentlig feil. Vi har plikt til å rapportere dersom årsberetningen fremstår som vesentlig feil. Vi har ingenting å rapportere i så henseende.

Basert på kunnskapen vi har opparbeidet oss i revisjonen, mener vi at årsberetningen

- er konsistent med årsregnskapet og
- inneholder de opplysninger som skal gis i henhold til gjeldende lovkrav.

### Ledelsens ansvar for årsregnskapet

Ledelsen er ansvarlig for å utarbeide årsregnskapet og for at det gir et rettviseende bilde i samsvar med regnskapslovens regler og god regnskapsskikk i Norge. Ledelsen er også ansvarlig for slik internkontroll som den finner nødvendig for å kunne utarbeide et årsregnskap som ikke inneholder vesentlig feilinformasjon, verken som følge av misligheter eller utilsiktede feil.

Ved utarbeidelsen av årsregnskapet må ledelsen ta standpunkt til selskapets evne til fortsatt drift og

© KPMG AS, a Norwegian limited liability company and a member firm of the KPMG global organization of independent member firms affiliated with KPMG International Limited, a private English company limited by guarantee. All rights reserved.

Statsautoriserte revisorer - medlemmer av Den norske Revisorføring

#### Offices in:

Oslo	Elverum	Mo i Rana	Tromsø
Ålesund	Finnsnes	Molde	Trondheim
Arndal	Hamar	Sandefjord	Tynset
Bergen	Haugesund	Stavanger	Ullensaker
Bodo	Knutvik	Stein	Ålesund
Drøbak	Kristiansund	Strøme	

Permeo document key: EPN23-UCDSX-MH004-5M15L-N27FG-7TCE3



opplyse om forhold av betydning for fortsatt drift. Forutsetningen om fortsatt drift skal legges til grunn for årsregnskapet så lenge det ikke er sannsynlig at virksomheten vil bli avvirket.

Revisors oppgaver og plikter ved revisjonen av årsregnskapet

Vårt mål er å oppnå betryggende sikkerhet for at årsregnskapet som helhet ikke inneholder vesentlig feilinformasjon, verken som følge av misligheter eller utilsiktede feil, og å avgi en revisjonsberetning som inneholder vår konklusjon. Betryggende sikkerhet er en høy grad av sikkerhet, men ingen garanti for at en revisjon utført i samsvar med ISA-ene, alltid vil avdekke vesentlig feilinformasjon. Feilinformasjon kan oppstå som følge av misligheter eller utilsiktede feil. Feilinformasjon er å anse som vesentlig dersom den enkeltvis eller samlet med rimelighet kan forventes å påvirke de økonomiske beslutningene som brukerne foretar på grunnlag av årsregnskapet.

Som del av en revisjon i samsvar med ISA-ene, utøver vi profesjonelt skjønn og utviser profesjonell skepsis gjennom hele revisjonen. I tillegg:

- identifiserer og vurderer vi risikoen for vesentlig feilinformasjon i regnskapet, enten det skyldes misligheter eller utilsiktede feil. Vi utformer og gjennomfører revisjonshandlinger for å håndtere slike risikoer, og innhenter revisjonsbevis som er tilstrekkelig og hensiktsmessig som grunnlag for vår konklusjon. Risikoen for at vesentlig feilinformasjon som følge av misligheter ikke blir avdekket, er høyere enn for feilinformasjon som skyldes utilsiktede feil, siden misligheter kan innebære samarbeid, forfalskning, bevisste utelatelser, uriktige fremstillinger eller overstyring av internkontroll.
- opparbeider vi oss en forståelse av intern kontroll som er relevant for revisjonen, for å utforme revisjonshandlinger som er hensiktsmessige etter omstendighetene, men ikke for å gi uttrykk for en mening om effektiviteten av selskapets interne kontroll.
- evaluerer vi om de anvendte regnskapsprinsippene er hensiktsmessige og om regnskapestimatene og tilhørende noteopplysninger utarbeidet av ledelsen er rimelige.
- konkluderer vi på om ledelsens bruk av fortsatt drift-forutsetningen er hensiktsmessig, og, basert på innhentede revisjonsbevis, hvorvidt det foreligger vesentlig usikkerhet knyttet til hendelser eller forhold som kan skape tvil av betydning om selskapets evne til fortsatt drift. Dersom vi konkluderer med at det eksisterer vesentlig usikkerhet, kreves det at vi i revisjonsberetningen henleder oppmerksomheten på tilleggsopplysningene i årsregnskapet, eller, dersom slike tilleggsopplysninger ikke er tilstrekkelige, at vi modifiserer vår konklusjon. Våre konklusjoner er basert på revisjonsbevis innhentet frem til datoen for revisjonsberetningen. Etterfølgende hendelser eller forhold kan imidlertid medføre at selskapet ikke kan fortsette driften.
- evaluerer vi den samlede presentasjonen, strukturen og innholdet i årsregnskapet, inkludert tilleggsopplysningene, og hvorvidt årsregnskapet gir uttrykk for de underliggende transaksjonene og hendelsene på en måte som gir et rettviseende bilde.

Vi kommuniserer med styret blant annet om det planlagte innholdet i og tidspunkt for revisjonsarbeidet og eventuelle vesentlige funn i revisjonen, herunder vesentlige svakheter i intern kontroll som vi avdekker gjennom revisjonen.

Hamar

KPMG AS

Stein Erik Lund  
Statsautorisert revisor  
(elektronisk signert)



# PEÑEO

Signaturene i dette dokumentet er juridisk bindende. Dokument signert med "Penneo"<sup>TM</sup> - sikker digital signatur". De signerende parter sin identitet er registrert, og er listet nedenfor.

"Med min signatur bekrefter jeg alle datoer og innholdet i dette dokument."

**Lund, Stein Erik**

Oppdragsansvarlig revisor

På vegne av: KPMG AS

Serienummer: no\_bankid:9578-5993-4-1583118

IP: 80.232.xxx.xxx

2024-04-30 13:22:19 UTC



Penneo Dokumentnøkkel: EPN23-UCDSX-MH0Q4-SML5L-W27FG-7TCE3

Dokumentet er signert digitalt, med **Penneo.com**. Alle digitale signatur-data i dokumentet er sikret og validert av den datamaskin-utregnede hash-verdien av det opprinnelige dokument. Dokumentet er låst og tids-stemplet med et sertifikat fra en betrodd tredjepart. All kryptografisk bevis er integrert i denne PDF, for fremtidig validering (hvis nødvendig).

#### Hvordan bekrefter at dette dokumentet er originalen?

Dokumentet er beskyttet av ett Adobe CDS sertifikat. Når du åpner dokumentet i

Adobe Reader, skal du kunne se at dokumentet er sertifisert av **Penneo e-signature service** <penneo@penneo.com>. Dette garanterer at innholdet i dokumentet ikke har blitt endret.

Det er lett å kontrollere de kryptografiske beviser som er lokalisert inne i dokumentet, med Penneo validator - <https://penneo.com/validator>