



## ÅRSREGNSKAPET FOR REGNSKAPSÅRET 2024 - GENERELL INFORMASJON

### Enheten

Organisasjonsnummer:	951 875 392
Organisasjonsform:	Aksjeselskap
Foretaksnavn:	GILJE TRE AS
Forretningsadresse:	Giljastølveien 8 4335 DIRDAL

### Regnskapsår

Årsregnskapets periode:	01.01.2024 - 31.12.2024
-------------------------	-------------------------

### Konsern

Mørselskap i konsern:	Ja
Konsernregnskap lagt ved:	Ja

### Regnskapsregler

Regler for små foretak benyttet:	Nei
Benyttet ved utarbeidelsen av årsregnskapet til selskapet:	Regnskapslovens alminnelige regler
Benyttet ved utarbeidelsen av årsregnskapet til konsernet:	Regnskapslovens alminnelige regler

### Årsregnskapet fastsatt av kompetent organ

Bekreftet av representant for selskapet:	Erga Revisjon AS
Dato for fastsettelse av årsregnskapet:	23.04.2025

### Grunnlag for avgivelse

År 2024: Årsregnskapet er elektronisk innlevert  
År 2023: Tall er hentet fra elektronisk innlevert årsregnskap fra 2024

*Det er ikke krav til at årsregnskapet m.v. som sendes til Regnskapsregisteret er undertegnet. Kontrollen på at dette er utført ligger hos revisor/enhetens øverste organ. Sikkerheten ivaretas ved at innsender har rolle/rettighet for innsending av årsregnskapet via Altinn, og ved at det bekreftes at årsregnskapet er fastsatt av kompetent organ.*

Brønnøysundregistrene, 05.08.2025



## Resultatregnskap

Beløp i: NOK	Note	2024	2023
<b>RESULTATREGNSKAP</b>			
<b>Inntekter</b>			
Salgsinntekt		490 292 422	449 857 452
Annen driftsinntekt		1 039 927	2 551 582
<b>Sum inntekter</b>		<b>491 332 349</b>	<b>452 409 034</b>
<b>Kostnader</b>			
Endring i beholdning av varer under tilvirkning og ferdig tilvirkede varer		9 033 207	-640 917
Varekostnad		257 787 437	250 993 670
Lønnskostnad		128 810 385	118 514 990
Avskrivning på varige driftsmidler og immaterielle eiendeler		18 775 799	17 975 313
Annen driftskostnad		77 876 942	75 717 417
<b>Sum kostnader</b>		<b>492 283 770</b>	<b>462 560 473</b>
<b>Driftsresultat</b>		<b>-951 421</b>	<b>-10 151 439</b>
<b>Finansinntekter og finanskostnader</b>			
Inntekt på investering i datterselskap og tilknyttet selskap		2 303 500	928 750
Inntekt på andre investeringer		1 296 296	1 296 296
Annen renteinntekt		436 828	231 148
Annen finansinntekt		152 625	548 014
<b>Sum finansinntekter</b>		<b>4 189 249</b>	<b>3 004 208</b>
Annen rentekostnad		3 827 319	3 840 543
Annen finanskostnad		675 045	1 287 812
<b>Sum finanskostnader</b>		<b>4 502 364</b>	<b>5 128 355</b>
<b>Netto finans</b>		<b>-313 115</b>	<b>-2 124 147</b>
<b>Resultat før skattekostnad</b>		<b>-1 264 536</b>	<b>-12 275 586</b>
Skattekostnad		-622 394	-2 877 487
<b>Årsresultat</b>		<b>-642 142</b>	<b>-9 398 099</b>
<b>Overføringer og disponeringer</b>			



## Resultatregnskap

<b>Beløp i: NOK</b>	<b>Note</b>	<b>2024</b>	<b>2023</b>
Overføringer til/fra annen egenkapital		-642 143	-9 398 099
<b>Sum overføringer og disponeringer</b>		<b>-642 143</b>	<b>-9 398 099</b>



### Balanse

Beløp i: NOK	Note	2024	2023
<b>BALANSE - EIENDELER</b>			
<b>Anleggsmidler</b>			
<b>Immaterielle eiendeler</b>			
Utvikling		21 025 573	17 133 239
Konsesjoner, patenter, lisenser, varemerker og lignende rettigheter		58 289	136 013
Utsatt skattefordel		2 107 408	1 485 014
<b>Sum immaterielle eiendeler</b>		<b>23 191 270</b>	<b>18 754 266</b>
<b>Varige driftsmidler</b>			
Tomter, bygninger og annen fast eiendom		2 158 138	1 230 561
Maskiner og anlegg		50 448 673	61 115 447
Driftsløsøre, inventar, verktøy, kontormaskiner og lignende		3 530 347	3 686 531
<b>Sum varige driftsmidler</b>		<b>56 137 158</b>	<b>66 032 539</b>
<b>Finansielle anleggsmidler</b>			
Investering i datterselskap		13 740 568	13 740 568
Investeringer i tilknyttet selskap		7 312 033	7 312 033
Investeringer i aksjer og andeler		7 404 840	7 404 840
<b>Sum finansielle anleggsmidler</b>		<b>28 457 441</b>	<b>28 457 441</b>
<b>Sum anleggsmidler</b>		<b>107 785 869</b>	<b>113 244 246</b>
<b>Omløpsmidler</b>			
<b>Varer</b>			
Varer		40 001 964	49 283 322
<b>Sum varer</b>		<b>40 001 964</b>	<b>49 283 322</b>
<b>Fordringer</b>			
Kundefordringer		125 944 636	107 690 585
Andre fordringer		3 600 412	3 773 805
Konsernfordringer		11 925 392	10 463 338
<b>Sum fordringer</b>		<b>141 470 440</b>	<b>121 927 728</b>
<b>Bankinnskudd, kontanter og lignende</b>			
Bankinnskudd, kontanter og lignende		14 399 983	17 439 474



## Balanse

Beløp i: NOK	Note	2024	2023
Sum bankinnskudd, kontanter og lignende		14 399 983	17 439 474
Sum omløpsmidler		195 872 387	188 650 524
<b>SUM EIENDELER</b>		<b>303 658 256</b>	<b>301 894 770</b>
<b>BALANSE - EGENKAPITAL OG GJELD</b>			
<b>Egenkapital</b>			
<b>Innskutt egenkapital</b>			
Selskapskapital		34 560 000	34 560 000
<b>Sum innskutt egenkapital</b>		<b>34 560 000</b>	<b>34 560 000</b>
<b>Opptjent egenkapital</b>			
Annen egenkapital		80 464 805	81 106 948
<b>Sum opptjent egenkapital</b>		<b>80 464 805</b>	<b>81 106 948</b>
<b>Sum egenkapital</b>		<b>115 024 805</b>	<b>115 666 948</b>
<b>Gjeld</b>			
<b>Langsiktig gjeld</b>			
<b>Annen langsiktig gjeld</b>			
Gjeld til kredittinstitusjoner		67 926 250	77 218 750
<b>Sum annen langsiktig gjeld</b>		<b>67 926 250</b>	<b>77 218 750</b>
<b>Sum langsiktig gjeld</b>		<b>67 926 250</b>	<b>77 218 750</b>
<b>Kortsiktig gjeld</b>			
Leverandørgjeld		47 803 347	41 061 041
Skyldige offentlige avgifter		25 917 160	22 659 175
Kortsiktig konserngjeld		8 538 949	11 472 453
Annen kortsiktig gjeld		38 447 745	33 816 403
<b>Sum kortsiktig gjeld</b>		<b>120 707 201</b>	<b>109 009 072</b>
<b>Sum gjeld</b>		<b>188 633 451</b>	<b>186 227 822</b>
<b>SUM EGENKAPITAL OG GJELD</b>		<b>303 658 256</b>	<b>301 894 770</b>



## Balanse

<b>Beløp i: NOK</b>	<b>Note</b>	<b>2024</b>	<b>2023</b>
---------------------	-------------	-------------	-------------

---



### Konsernets resultatregnskap

Beløp i: NOK	Note	2024	2023
<b>RESULTATREGNSKAP</b>			
<b>Inntekter</b>			
Salgsinntekt		514 758 485	474 863 508
Annen driftsinntekt		1 039 927	2 551 582
<b>Sum inntekter</b>		<b>515 798 412</b>	<b>477 415 090</b>
<b>Kostnader</b>			
Endring i beholdning av varer under tilvirkning og ferdig tilvirkede varer		9 036 939	1 047 665
Varekostnad		220 429 607	214 453 923
Lønnskostnad		168 787 671	157 308 489
Avskrivning på varige driftsmidler og immaterielle eiendeler		21 899 681	20 881 249
Annen driftskostnad		94 847 642	92 653 956
<b>Sum kostnader</b>		<b>515 001 540</b>	<b>486 345 282</b>
<b>Driftsresultat</b>		<b>796 872</b>	<b>-8 930 192</b>
<b>Finansinntekter og finanskostnader</b>			
Inntekt på andre investeringer		1 574 004	395 246
Annen renteinntekt		1 091 866	806 767
Annen finansinntekt		319 256	804 588
<b>Sum finansinntekter</b>		<b>2 985 126</b>	<b>2 006 601</b>
Annen rentekostnad		4 126 995	4 180 979
Annen finanskostnad		807 052	1 764 440
<b>Sum finanskostnader</b>		<b>4 934 047</b>	<b>5 945 419</b>
<b>Netto finans</b>		<b>-1 948 921</b>	<b>-3 938 818</b>
<b>Resultat før skattekostnad</b>		<b>-1 152 049</b>	<b>-12 869 010</b>
Skattekostnad		-658 742	-2 809 653
<b>Årsresultat</b>		<b>-493 307</b>	<b>-10 059 357</b>
<b>Overføringer og disponeringer</b>			
Overføring til/fra fond		-493 307	-10 059 357



## Konsernets resultatregnskap

<b>Beløp i: NOK</b>	<b>Note</b>	<b>2024</b>	<b>2023</b>
Sum overføringer og disponeringer		-493 307	-10 059 357



### Konsernets balanse

Beløp i: NOK	Note	2024	2023
<b>BALANSE - EIENDELER</b>			
<b>Anleggsmidler</b>			
<b>Immaterielle eiendeler</b>			
Utvikling		21 673 284	17 873 480
Konsesjoner, patenter, lisenser, varemerker og lignende rettigheter		412 046	513 971
Utsatt skattefordel		3 207 189	2 548 446
<b>Sum immaterielle eiendeler</b>		<b>25 292 519</b>	<b>20 935 897</b>
<b>Varige driftsmidler</b>			
Tomter, bygninger og annen fast eiendom		12 800 287	12 818 420
Maskiner og anlegg		55 565 462	67 950 609
Driftsløsøre, inventar, verktøy, kontormaskiner og lignende		4 459 976	4 886 857
<b>Sum varige driftsmidler</b>		<b>72 825 725</b>	<b>85 655 886</b>
<b>Finansielle anleggsmidler</b>			
Investeringer i tilknyttet selskap		8 278 846	8 001 138
Investeringer i aksjer og andeler		7 480 840	7 480 840
<b>Sum finansielle anleggsmidler</b>		<b>15 759 686</b>	<b>15 481 978</b>
<b>Sum anleggsmidler</b>		<b>113 877 930</b>	<b>122 073 761</b>
<b>Omløpsmidler</b>			
<b>Varer</b>			
Varer		63 235 322	71 230 446
<b>Sum varer</b>		<b>63 235 322</b>	<b>71 230 446</b>
<b>Fordringer</b>			
Kundefordringer		127 945 276	110 486 251
Andre fordringer		4 641 023	4 263 353
<b>Sum fordringer</b>		<b>132 586 299</b>	<b>114 749 604</b>
<b>Bankinnskudd, kontanter og lignende</b>			
Bankinnskudd, kontanter og lignende		15 942 145	18 963 239
<b>Sum bankinnskudd, kontanter og lignende</b>		<b>15 942 145</b>	<b>18 963 239</b>



## Konsernets balanse

Beløp i: NOK	Note	2024	2023
Sum omløpsmidler		211 763 766	204 943 289
<b>SUM EIENDELER</b>		<b>325 641 696</b>	<b>327 017 050</b>
<b>BALANSE - EGENKAPITAL OG GJELD</b>			
<b>Egenkapital</b>			
<b>Innskutt egenkapital</b>			
Selskapskapital		34 560 000	34 560 000
<b>Sum innskutt egenkapital</b>		<b>34 560 000</b>	<b>34 560 000</b>
<b>Opptjent egenkapital</b>			
Fond		109 613 799	110 107 106
<b>Sum opptjent egenkapital</b>		<b>109 613 799</b>	<b>110 107 106</b>
<b>Sum egenkapital</b>		<b>144 173 799</b>	<b>144 667 106</b>
<b>Gjeld</b>			
<b>Langsiktig gjeld</b>			
<b>Annen langsiktig gjeld</b>			
Gjeld til kredittinstitusjoner		71 526 250	82 418 750
<b>Sum annen langsiktig gjeld</b>		<b>71 526 250</b>	<b>82 418 750</b>
<b>Sum langsiktig gjeld</b>		<b>71 526 250</b>	<b>82 418 750</b>
<b>Kortsiktig gjeld</b>			
Leverandørgjeld		30 906 828	28 140 973
Skyldige offentlige avgifter		32 820 393	29 856 211
Annen kortsiktig gjeld		46 214 426	41 934 010
<b>Sum kortsiktig gjeld</b>		<b>109 941 647</b>	<b>99 931 194</b>
<b>Sum gjeld</b>		<b>181 467 897</b>	<b>182 349 944</b>
<b>SUM EGENKAPITAL OG GJELD</b>		<b>325 641 696</b>	<b>327 017 050</b>



**GILJE TRE AS**

**Års- og konsernregnskap for 2024**

**GILJE TRE AS**

Års- og konsernregnskap for 2024

**Resultatregnskap**

Mor			Konsern		
2023	2024	Note	Note	2024	2023
449 857 452	490 292 422	2,15	Salgsinntekt	514 758 485	474 863 508
2 551 582	1 039 927		Annen driftsinntekt	1 039 927	2 551 582
<b>452 409 034</b>	<b>491 332 349</b>		<b>Sum inntekter</b>	<b>515 798 412</b>	<b>477 415 090</b>
-640 917	9 033 207	3	Beh.endr. av varer i arbeid og ferdig tilvirk. varer	9 036 939	1 047 665
250 993 670	257 787 437	15	Varekostnad	220 429 607	214 453 923
118 514 990	128 810 385	4	Lønnskostnad	168 787 671	157 308 489
17 975 313	18 775 799	12	Avskr. på varige driftsmidler og immaterielle eiendeler	21 899 681	20 881 249
75 717 417	77 876 942	4	Annen driftskostnad	94 847 642	92 653 956
<b>462 560 473</b>	<b>492 283 770</b>		<b>Sum driftskostnader</b>	<b>515 001 540</b>	<b>486 345 282</b>
<b>-10 151 439</b>	<b>-951 421</b>		<b>Driftsresultat</b>	<b>796 872</b>	<b>-8 930 192</b>
			<b>Finansinntekter og finanskostnader</b>		
928 750	2 303 500		Inntekt på investering i datterselskap	0	0
1 296 296	1 296 296		Inntekt på investering i tilknyttet selskap	0	0
231 148	436 828		Annen renteinntekt	1 091 866	806 767
548 014	152 625		Annen finansinntekt	319 256	804 588
0	0		Resultatandel tilknyttet selskap	1 574 004	395 246
-3 840 543	-3 827 319		Annen rentekostnad	-4 126 995	-4 180 979
-1 287 812	-675 046		Annen finanskostnad	-807 052	-1 764 440
<b>-2 124 147</b>	<b>-313 116</b>		<b>Resultat av finansposter</b>	<b>-1 948 921</b>	<b>-3 938 818</b>
<b>-12 275 586</b>	<b>-1 264 537</b>		<b>Ordinært resultat før skattekostnad</b>	<b>-1 152 049</b>	<b>-12 869 010</b>
-2 877 487	-622 394	13	Skattekostnad på ordinært resultat	-658 742	-2 809 653
<b>-9 398 099</b>	<b>-642 143</b>		<b>Ordinært resultat</b>	<b>-493 307</b>	<b>-10 059 357</b>
<b>-9 398 099</b>	<b>-642 143</b>	14	<b>ÅRSRESULTAT</b>	<b>-493 307</b>	<b>-10 059 357</b>
			<b>Overføringer</b>		
0	0		Tilleggsutbytte		
0	0		Avsatt utbytte		
-9 398 099	-642 143		Overført til annen egenkapital		
<b>-9 398 099</b>	<b>-642 143</b>		<b>Sum overføringer</b>		

**GILJE TRE AS**

Års- og konsernregnskap for 2024

**Balanse**

Mor			Konsern		
2023	2024	Note	Note	2024	2023
<b>EIENDELER</b>					
<i>Anleggsmidler</i>					
<b>Immaterielle eiendeler</b>					
17 133 239	21 025 573	8,12	8,12	21 673 284	17 873 480
136 013	58 289	8,12	8,12	412 046	513 971
1 485 014	2 107 408	13	13	3 207 189	2 548 446
<b>18 754 266</b>	<b>23 191 270</b>	<b>8</b>	<b>8</b>	<b>25 292 519</b>	<b>20 935 897</b>
<b>Varige driftsmidler</b>					
1 230 561	2 158 138	12	8,12	12 800 287	12 818 420
61 115 447	50 448 673	8,12	8,12	55 565 462	67 950 609
2 864 284	2 771 504	8,12	8,12	2 771 504	3 104 898
822 247	758 843	8,12	8,12	1 688 472	1 781 959
<b>66 032 539</b>	<b>56 137 158</b>			<b>72 825 725</b>	<b>85 655 886</b>
<b>Finansielle anleggsmidler</b>					
13 740 568	13 740 568	9		0	0
7 312 033	7 312 033	10	10	8 278 846	8 001 138
7 404 840	7 404 840	11	11	7 480 840	7 480 840
<b>28 457 441</b>	<b>28 457 441</b>			<b>15 759 686</b>	<b>15 481 978</b>
<b>113 244 246</b>	<b>107 785 869</b>			<b>113 877 930</b>	<b>122 073 761</b>
<b>Omløpsmidler</b>					
49 283 322	40 001 964	3,8	3,8	63 235 322	71 230 446
<b>Fordringer</b>					
107 690 585	125 944 636	5,8	5,8	127 945 276	110 486 251
10 463 338	11 925 392	15		0	0
3 773 805	3 600 412			4 641 023	4 263 353
<b>121 927 728</b>	<b>141 470 440</b>			<b>132 586 299</b>	<b>114 749 604</b>
17 439 474	14 399 983	7	7	15 942 145	18 963 239
<b>188 650 524</b>	<b>195 872 387</b>			<b>211 763 766</b>	<b>204 943 289</b>
<b>301 894 770</b>	<b>303 658 256</b>			<b>325 641 696</b>	<b>327 017 050</b>

**GILJE TRE AS**

Års- og konsernregnskap for 2024

**Balanse**

Mor		Note	Konsern			
2023	2024		2024	2023		
<b>EGENKAPITAL OG GJELD</b>						
<i>Egenkapital</i>						
<b>Innskutt egenkapital</b>						
34 560 000	34 560 000	14	Aksjekapital	14	34 560 000	34 560 000
<b>34 560 000</b>	<b>34 560 000</b>		<b>Sum innskutt egenkapital</b>		<b>34 560 000</b>	<b>34 560 000</b>
<b>Opptjent egenkapital</b>						
81 106 948	80 464 805	14	Annen egenkapital			
			Fond i konsernet	14	109 613 799	110 107 106
<b>81 106 948</b>	<b>80 464 805</b>		<b>Sum opptjent egenkapital</b>		<b>109 613 799</b>	<b>110 107 106</b>
<b>115 666 948</b>	<b>115 024 805</b>		<b>Sum egenkapital</b>		<b>144 173 799</b>	<b>144 667 106</b>
<i>Gjeld</i>						
<b>Avsetning for forpliktelser</b>						
0	0	13	Utsatt skatt	13	0	0
<b>0</b>	<b>0</b>		<b>Sum avsetning for forpliktelser</b>		<b>0</b>	<b>0</b>
<b>Annen langsiktig gjeld</b>						
77 218 750	67 926 250	6,8	Gjeld til kredittinstitusjoner	6,8	71 526 250	82 418 750
<b>77 218 750</b>	<b>67 926 250</b>		<b>Sum annen langsiktig gjeld</b>		<b>71 526 250</b>	<b>82 418 750</b>
<b>Kortsiktig gjeld</b>						
41 061 041	47 803 347	15	Leverandørgjeld		30 906 828	28 140 973
0	0	13	Betalbar skatt	13	0	0
22 659 175	25 917 160		Skyldige offentlige avgifter		32 820 393	29 856 211
0	0	14	Utbytte	14	0	0
11 472 453	8 538 949	15	Gjeld til konsernselskap		0	0
33 816 403	38 447 745	16	Annen kortsiktig gjeld	16	46 214 426	41 934 010
<b>109 009 072</b>	<b>120 707 201</b>		<b>Sum kortsiktig gjeld</b>		<b>109 941 647</b>	<b>99 931 194</b>
<b>186 227 822</b>	<b>188 633 451</b>		<b>Sum gjeld</b>		<b>181 467 897</b>	<b>182 349 944</b>
<b>301 894 770</b>	<b>303 658 256</b>		<b>SUM EGENKAPITAL OG GJELD</b>		<b>325 641 696</b>	<b>327 017 050</b>

Gilja, 23. april 2025

I styret for Gilje Tre AS

Magnar Oanes  
Styrets leder

Osmund Gilje  
Styremedlem

Anne K. Birkevold  
Anne Kristine Birkevold  
Styremedlem

Karles Gilje  
Styremedlem

Stina Raustein Bjelland  
Styremedlem

Elin Gilje Jakobsen  
Styremedlem

Julia Hofmann  
Styremedlem

Thor Eirik Gilje  
Daglig leder

Kenneth Gilje  
Styremedlem

**GILJE TRE AS**

Års- og konsernregnskap for 2024

**Kontantstrømoppstilling**

Mor			Konsern	
2023	2024		2024	2023
		<b>Kontantstrømmer fra operasjonelle aktiviteter</b>		
-12 275 586	-1 264 537	Resultat før skattekostnad	-1 152 049	-12 869 010
-4 932 832	0	Periodens betalte skatt	0	-7 211 865
-590 000	-337 959	Tap/-gevinst ved salg av anleggsmidler	-337 959	-590 000
-1 296 296	-1 296 296	Resultatandel tilknyttede selskaper	-1 574 004	-395 246
17 975 313	18 775 799	Ordinære avskrivninger	21 899 681	20 881 249
11 122 089	-2 230 387	Endring i varel., kundefordr. og leverandørgjeld	-6 698 046	105 456
1 712 401	6 600 666	Endring i andre tidsavgrensingsposter	6 866 926	3 702 256
<b>11 715 089</b>	<b>20 247 286</b>	<b>Netto kontantstrøm fra operasjonelle aktiviteter</b>	<b>19 004 549</b>	<b>3 622 840</b>
		<b>Kontantstrømmer fra investeringsaktiviteter</b>		
590 000	433 000	Innbetalinger ved salg av varige driftsmidler	433 000	590 000
-14 337 629	-5 870 724	Utbetalinger ved kjøp av varige driftsmidler	-5 943 094	-21 932 895
-5 444 000	-6 919 345	Utbetalinger ved kjøp av immaterielle eiendeler	-6 919 345	-5 444 000
-199 750	0	Utbetaling ved kjøp av aksjer	0	-199 750
1 296 296	1 296 296	Innbetalinger fra investeringer i aksjer	1 296 296	1 296 296
<b>-18 095 083</b>	<b>-11 060 773</b>	<b>Netto kontantstrøm fra investeringsaktiviteter</b>	<b>-11 133 143</b>	<b>-25 690 349</b>
		<b>Kontantstrømmer fra finansieringsaktiviteter</b>		
16 494 577	-9 292 500	Inn-/utbetalinger ved langsiktig gjeld	-10 892 500	14 894 577
-17 361 792	-2 933 504	Endring konsernkontoordning	0	0
0	0	Inn-/utbetalinger ved ytet lån	0	0
0	0	Netto endring i kassekreditt	0	0
-6 912 000	0	Utbetalinger av utbytte	0	-6 912 000
<b>-7 779 215</b>	<b>-12 226 004</b>	<b>Netto kontantstrøm fra finansieringsaktiviteter</b>	<b>-10 892 500</b>	<b>7 982 577</b>
<b>-14 159 209</b>	<b>-3 039 491</b>	<b>Netto endring i kontanter og kontantekvivalenter</b>	<b>-3 021 094</b>	<b>-14 084 932</b>
31 598 683	17 439 474	Kontanter og kontantekvivalenter 01.01	18 963 239	33 048 171
<b>17 439 474</b>	<b>14 399 983</b>	<b>Kontanter og kontantekvivalenter 31.12</b>	<b>15 942 145</b>	<b>18 963 239</b>



## GILJE TRE AS

Års- og konsernregnskap for 2024

### Note 1 Regnskapsprinsipper

Årsregnskapet er satt opp i samsvar med regnskapslovens bestemmelser og god regnskapsskikk.

#### Konsolideringsprinsipper

Konsernregnskapet omfatter morselskapet Gilje Tre AS og datterselskapet Gilje Door AS. Konsernregnskapet er utarbeidet som om konsernet var en økonomisk enhet. Transaksjoner og mellomværende mellom selskapene i konsernet er eliminert. Konsernregnskapet er utarbeidet etter ensartede prinsipper, ved at datterselskapet følger de samme regnskapsprinsipper som morselskapet.

Kjøpte datterselskaper regnskapsføres i konsernregnskapet basert på morselskapets anskaffelseskost. Anskaffelseskost tilordnes identifiserbare eiendeler og gjeld i datterselskapet, som oppføres i konsernregnskapet til virkelig verdi på oppkjøpstidspunktet. Eventuell merverdi eller mindreverdi ut over hva som kan henføres til identifiserbare eiendeler og gjeld balanseføres som goodwill. Merverdier i konsernregnskapet avskrives lineært over de oppkjøpte eiendelenes forventede levetid.

Tilknyttede selskaper er enheter hvor konsernet har betydelig innflytelse, men ikke kontroll, over den finansielle og operasjonelle styringen (normalt ved eierandel på mellom 20 % og 50 %). Konsernregnskapet inkluderer konsernets andel av resultat fra tilknyttede selskaper regnskapsført etter egenkapitalmetoden fra det tidspunktet betydelig innflytelse oppnås og inntil slik innflytelse opphører.

Når konsernets tapsandel overstiger investeringen i et tilknyttet selskap, reduseres konsernets balanseførte verdi til null og ytterligere tap regnskapsføres ikke med mindre konsernet har en forpliktelse til å dekke dette tapet.

#### Datterselskap/tilknyttet selskap

Datterselskapet og tilknyttede selskaper vurderes etter kostmetoden i selskapsregnskapet. Investeringen er vurdert til anskaffelseskost for aksjene med mindre nedskrivning har vært nødvendig. Det er foretatt nedskrivning til virkelig verdi når verdifall skyldes årsaker som ikke kan antas å være forbigående og det må anses nødvendig etter god regnskapsskikk. Nedskrivninger er reversert når grunnlaget for nedskrivning ikke lenger er til stede.

Utbytte konsernbidrag og andre utdelinger er inntektsført samme år som det er avsatt i datterselskapet. Overstiger utbytte/ konsernbidraget andel av tilbakeholdt resultat etter kjøpet, representerer den overskytende del tilbakebetaling av investert kapital, og utdelingene er fratrukket investeringens verdi i balansen til morselskapet.

I konsernregnskapet er andel av tilknyttede selskaper tatt inn etter egenkapitalmetoden.

#### Salgsinntekter

Inntektsføring ved salg av varer skjer på leveringstidspunktet.

#### Klassifisering og vurdering av balanseposter

Omløpsmidler og kortsiktig gjeld omfatter poster som forfaller til betaling innen ett år etter anskaffelsestidspunktet, samt poster som knytter seg til varekretsløpet. Øvrige poster er klassifisert som anleggsmiddel/langsiktig gjeld.

Omløpsmidler vurderes til laveste av anskaffelseskost og virkelig verdi. Kortsiktig gjeld balanseføres til nominelt beløp på opptakstidspunktet

Anleggsmidler vurderes til anskaffelseskost, men nedskrives til virkelig verdi ved verdifall som ikke forventes å være forbigående. Langsiktig gjeld balanseføres til nominelt beløp på etableringstidspunktet.

#### Fordringer

Kundefordringer og andre fordringer er oppført i balansen til pålydende etter fradrag for avsetning til forventet tap. Avsetning til tap gjøres på grunnlag av individuelle vurderinger av de enkelte fordringene. I tillegg gjøres det for øvrige kundefordringer en spesifisert avsetning for å dekke antatt tap.

#### Varebeholdninger

Lager av innkjøpte varer er verdsatt til laveste av anskaffelseskost og virkelig verdi. Anskaffelseskost vurderes etter FIFO- prinsippet. Egentilvirkede ferdigvarer og varer under tilvirkning er vurdert til full tilvirkningskost. Det foretas nedskrivning for påregnelig ukurans

#### Valuta

Pengeposter i utenlandsk valuta er vurdert til kursen ved regnskapsårets slutt.

#### Kortsiktige plasseringer

Kortsiktige plasseringer vurderes til laveste av anskaffelseskost og virkelig verdi på balansedagen. Mottatt utbytte og andre utdelinger fra selskapene inntektsføres som annen finansinntekt.



## GILJE TRE AS

Års- og konsernregnskap for 2024

### Forskning og utvikling

Utgifter til utvikling balanseføres i den grad det kan identifiseres en fremtidig økonomisk fordel knyttet til utvikling av en identifiserbar immaterielle eiendel og utgiftene kan måles pålitelig. I motsatt fall kostnadsføres slike utgifter løpende. Balanseført utvikling avskrives lineært over økonomisk levetid. Utgifter til forskning kostnadsføres løpende.

### Varige driftsmidler

Varige driftsmidler balanseføres og avskrives lineært over driftsmidlets forventede levetid. Vesentlige driftsmidler som består av betydelige komponenter med ulik levetid er dekomponert med ulik avskrivningstid for de ulike komponentene. Direkte vedlikehold av driftsmidler kostnadsføres løpende under driftskostnader, mens påkostninger eller forbedringer tillegges driftsmidlets kostpris og avskrives i takt med driftsmidlet. Dersom gjenvinnbart beløp av driftsmiddelet er lavere enn balanseført verdi foretas nedskrivning til gjenvinnbart beløp. Gjenvinnbart beløp er det høyeste av netto salgsverdi og verdi i bruk. Verdi i bruk er nåverdien av de fremtidige kontantstrømmene som eiendelen forventes å generere.

### Leasing

Leieavtaler vurderes etter operasjonell- eller finansiell leasing etter en konkret vurdering av den enkelte leieavtale.

### Skatt

Skattekostnaden i resultatregnskapet omfatter både periodens betalbare skatt og endring i utsatt skatt. Utsatt skatt er beregnet med 22 % på grunnlag av de midlertidige forskjeller som eksisterer mellom regnskapsmessige og skattemessige verdier, samt skattemessig underskudd til fremføring ved utgangen av regnskapsåret. Skatteøkende og skattereduserende midlertidige forskjeller som reverserer eller kan reversere i samme periode er utlignet. Netto utsatt skattefordel balanseføres i den grad det er sannsynlig at denne kan bli nyttegjort.

### Kontantstrømpstilling

Kontantstrømpstillingen er utarbeidet etter den indirekte metode. Kontanter og kontantekvivalenter omfatter kontanter, bankinnskudd og andre kortsiktige, likvide plasseringer.

### Bruk av estimater

Utarbeidelsen av årsregnskapet i henhold til god regnskapsskikk forutsetter at ledelsen benytter estimater og



## GILJE TRE AS

Års- og konsernregnskap for 2024

### Note 2 - Omsetning og segmentinformasjon

Selskapet og konsernet har kun ett virksomhetsområde. Virksomheten fordeler seg på følgende geografiske områder:

	Mor		Konsern	
	2024	2023	2024	2023
Norge	490 054 793	449 559 367	514 519 791	474 486 329
Eksport	237 629	298 085	238 694	377 179
Sum	490 292 422	449 857 452	514 758 485	474 863 508

### Note 3 - Varer

Varer	Mor		
	2024	2023	Endring
Råvarer	29 308 623	29 556 773	-248 150
Varer under tilvirkning	868 273	908 626	-40 353
Ferdigvarer	9 825 068	18 817 923	-8 992 855
Sum	40 001 964	49 283 322	-9 281 358

Varer	Konsern		
	2024	2023	Endring
Råvarer	46 415 257	45 373 441	1 041 816
Varer under tilvirkning	3 096 451	3 059 928	36 523
Ferdigvarer	13 723 614	22 797 077	-9 073 463
Sum	63 235 322	71 230 446	-7 995 124

### Note 4 - Lønnskostnader / Antall ansatte / Godtgjørelser / Lån til ansatte mm

Lønnskostnader mm.	Mor		Konsern	
	2024	2023	2024	2023
Lønninger	107 121 293	98 760 360	137 591 256	126 554 373
Folketrygdavgift	16 457 876	15 336 268	21 347 261	20 619 394
Pensjonskostnader	7 044 740	6 501 607	9 971 440	9 269 994
Andre ytelser	886 476	1 916 755	2 577 714	4 864 728
Innleid arbeidskraft	0	0	0	0
Skattefunn	0	0	0	0
Balansført personalkostnader	-2 700 000	-4 000 000	-2 700 000	-4 000 000
Sum	128 810 385	118 514 990	168 787 671	157 308 489

Antall årsverk	178	167	232	220
----------------	-----	-----	-----	-----

Godtgjørelser (i kroner)	Daglig leder		Styret	
Lønn	1 175 218	495 000		
Pensjonskostnad	85 985	0		
Annen godtgjørelse	6 700	0		
	1 267 903	495 000		

Selskapet og konsernet har innskuddsplaner som oppfyller kravene i lov om obligatorisk tjenestepensjon. Innskuddsplanen for selskapet utgjør 6,7% av lønnen fra første krone.

Datterselskapet har en avtalefestet pensjon (AFP). Dette er en ytelsesbasert flerforetaks pensjonsordning, som finansieres gjennom premier fastsatt som en prosent av lønn. Regnskapsmessig blir ordningen behandlet som en innskuddsbasert pensjonsordning hvor premiebetalingene kostnadsføres løpende, og ingen avsetninger foretas i regnskapet.

### Revisor

Revisjonshonoraret for morselskapet utgjør kr 188 000. I tillegg utgjør bistand med regnskap og ligningspapirer kr 37 525 og annen bistand kr 35 350.

Revisjonshonoraret for konsernet utgjør kr 296 000. I tillegg utgjør bistand med regnskap og ligningspapirer kr 63 725 og annen bistand kr 59 550.



## GILJE TRE AS

Års- og konsernregnskap for 2024

### Note 5 - Fordringer

Kundefordringer i morselskapet er redusert med en samlet regnskapsmessig nedskrivning på kr 1 485 000. Tilsvarende tall for konsernet er kr 1 585 000.

### Note 6 - Gjeld

I morselskapet vil 30,8 millioner kroner av total langsiktig gjeld på 67,9 millioner kroner forfalle til betaling om mer enn 5 år etter balansedagen dersom nåværende betalingsplan fastholdes.

I konsernet vil 30,8 millioner kroner av total langsiktig gjeld på 71,5 millioner kroner forfalle til betaling om mer enn 5 år etter balansedagen dersom nåværende betalingsplan fastholdes.

Første års avdrag på ordinær langsiktig gjeld er 9,3 millioner kroner for morselskapet og 10,9 millioner kroner for konsernet.

Morselskapet har inngått to rentebytteavtaler, totalt pålydende 29,7 millioner kroner. En avtale, pålydende 9,7 millioner kroner utløper 13.04.2026. Den andre avtalen, pålydende 20,0 millioner kroner utløper 1.04.29.

Pr 31.12. har selskapet et tilgodehavende knyttet til disse avtalene på 2,3 millioner kroner.

Tilgodehavendebeløpet er ikke balanseført da rentebytteavtalene regnskapsmessig er behandlet som sikring.

### Note 7 - Forpliktelser mm

#### Bundne midler

Av totale bankinnskudd i morselskapet er kr 4 799 765 bundet til skyldig skattetrekk.

For konsernet utgjør tilsvarende tall kr 6 225 046.

### Note 8 - Pantstillelser og garantiansvar

	Mor 2024	2023	Konsern 2024	2023
<b>Balanseført gjeld som er sikret ved pant ol.</b>				
Gjeldsbrevlån	67 926 250	77 218 750	71 526 250	82 418 750
Kassekreditt	0	0	0	0
<b>Sum</b>	<b>67 926 250</b>	<b>77 218 750</b>	<b>71 526 250</b>	<b>82 418 750</b>
<b>Balanseført verdi av eiendeler stilt som sikkerhet for pantesikret gjeld:</b>				
Bygninger og tomter			10 642 149	11 587 859
Immaterielle eiendeler	21 083 862	17 269 252	22 085 330	18 387 451
Maskiner og anlegg	50 448 673	61 115 447	55 565 462	67 950 609
Transportmidler	2 771 504	2 864 284	2 771 504	3 104 898
Inventar, kontormaskiner mm	758 843	822 247	1 688 472	1 781 959
Varelager	40 001 964	49 283 322	63 235 322	71 230 446
Kundefordringer	125 944 636	107 690 585	127 945 276	110 486 251
<b>Sum</b>	<b>241 009 482</b>	<b>239 045 137</b>	<b>283 933 515</b>	<b>284 529 473</b>

Ubenyttet del av kassekreditt

40 000 000 40 000 000

Selskapet har opprettet en konsernkontoordning for Gilje Tre AS og Gilje Door AS med en bevilgning på 40 millioner kroner.

I den forbindelse har datterselskapet Gilje Door AS stilt en selvskyldnerkausjon som sikkerhet.

I årsregnskapet for Gilje Tre AS er toppkontoen bokført som bankinnskudd.

#### Oversikt konsernkonto

Gilje Tre AS	925 194
Gilje Door AS	8 538 949
<b>Toppkonto</b>	<b>9 464 143</b>



## GILJE TRE AS

Års- og konsernregnskap for 2024

### Note 9 - Aksjer i datterselskap

Selskap	Gilje Door AS
Formelle opplysninger	
Forretningskontor	Moi
Eierandel	100 %
Stemmeandel	100 %

### Note 10 - Aksjer i tilknyttede selskaper

Morselskap	Forretnings- kontor	Eierandel	Resultat	Egenkapital
Gilje Eiendom AS	Gilja	25,9 %	4 583 293	28 180 699
E O Ofredal Transport AS	Dirdal	23,6 %	2 088 621	7 438 025

Konsern		Anskaffelses- kost	Bokført verdi
Gilje Eiendom AS	25,9 %	6 811 233	7 285 132
E O Ofredal Transport AS	23,6 %	500 800	993 715
		<u>7 312 033</u>	<u>8 278 846</u>

### Note 11 - Aksjer og andeler i andre selskap

Morselskap		Anskaffelses- kost	Bokført verdi
Nordic Door AS	18,9 %	7 364 840	7 364 840
Rogaland Tresenter AS	11,0 %	40 000	40 000
		<u>7 404 840</u>	<u>7 404 840</u>

Konsern			
Nordic Door AS	18,9 %	7 364 840	7 364 840
Rogaland Tresenter AS	17,1 %	60 000	60 000
Lund Helse og Miljø AS	4,6 %	5 000	5 000
Lund Næringshage AS	10,0 %	51 000	51 000
		<u>7 480 840</u>	<u>7 480 840</u>



## GILJE TRE AS

Års- og konsernregnskap for 2024

### Note 12 - Varige driftsmidler og immaterielle eiendeler

#### Mor

(Tall i hele 1000)	Bygninger	Maskiner og anlegg	Transportmidler	Dr.løsøre, inventar mm	Immaterielle eiendeler	Sum
Anskaffelseskost 01.01	14 635	185 792	18 207	6 142	30 538	255 314
Tilgang	1 253	2 736	1 186	696	6 919	12 790
Avgang	0	0	-1 000	0	0	-1 000
<b>Anskaffelseskost 31.12</b>	<b>15 888</b>	<b>188 528</b>	<b>18 393</b>	<b>6 838</b>	<b>37 457</b>	<b>267 104</b>
Akkumulerte avskrivninger 01.01	13 404	124 677	15 342	5 320	13 269	172 012
Årets avskrivninger	326	13 402	1 184	759	3 105	18 776
Avskrivninger på solgte anleggsmidler	0	0	-905	0	0	-905
<b>Akkumulerte avskrivninger 31.12</b>	<b>13 730</b>	<b>138 079</b>	<b>15 621</b>	<b>6 079</b>	<b>16 374</b>	<b>189 883</b>
<b>Balansført verdi pr. 31.12</b>	<b>2 158</b>	<b>50 449</b>	<b>2 772</b>	<b>759</b>	<b>21 084</b>	<b>77 221</b>
Årets avskrivninger	326	13 402	1 184	759	3 105	18 776
Økonomisk levetid	10 år	5-10 år	5 år	3-5 år	10 år	
Avskrivningsplan	Lineær	Lineær	Lineær	Lineær	Lineær	

#### Konsern

(Tall i hele 1000)	Bygninger og tomter	Maskiner og anlegg	Transportmidler	Dr.løsøre, inventar mm	Immaterielle eiendeler	Sum
Anskaffelseskost 01.01	47 394	310 554	18 592	10 510	31 872	418 922
Tilgang	1 253	2 734	1 186	768	6 919	12 860
Avgang	0	0	-1 000	0	0	-1 000
<b>Anskaffelseskost 31.12</b>	<b>48 647</b>	<b>313 288</b>	<b>18 778</b>	<b>11 278</b>	<b>38 791</b>	<b>430 782</b>
Akkumulerte avskrivninger 01.01	34 576	242 603	15 487	8 728	13 485	314 879
Årets avskrivninger	1 272	15 120	1 424	862	3 222	21 900
Avskrivninger på solgte anleggsmidler	0	0	-905	0	0	-905
<b>Akkumulerte avskrivninger 31.12</b>	<b>35 848</b>	<b>257 723</b>	<b>16 006</b>	<b>9 590</b>	<b>16 707</b>	<b>335 874</b>
<b>Balansført verdi pr. 31.12</b>	<b>12 799</b>	<b>55 565</b>	<b>2 772</b>	<b>1 688</b>	<b>22 084</b>	<b>94 911</b>
Årets avskrivninger	1 272	15 120	1 424	862	3 222	21 900
Økonomisk levetid	10-20 år	5-10 år	5 år	3-5 år	10 år	
Avskrivningsplan	Lineær	Lineær	Lineær	Lineær	Lineær	

#### Leieavtaler

Selskapet har husleieavtaler med en årlig leiekostnad på ca 8,8 millioner kroner. Avtalenes varighet varierer fra 5 til 10 år.

#### Immaterielle eiendeler - Mor og Konsern

Selskapet og konsernet har balansført Forsknings- og utviklingskostnader.

Det forventes at samlet inntjening fra denne utviklingen skal motsvare medgåtte samlede balansførte utgifter.



## GILJE TRE AS

Års- og konsernregnskap for 2024

## Note 13 - Skatt

	Mor		Konsern	
	2024	2023	2024	2023
<b>Betalbar skatt fremkommer slik:</b>				
Ordinært resultat før skattekostnad	-1 264 537	-12 275 586	-1 152 049	-12 869 010
Permanente forskjeller	-307 122	427 538	-307 122	428 253
Inntektsført utbytte og resultatandel tilkn. selskaper	-1 296 296	-1 296 296	-1 574 004	-395 246
Skattepliktig del av utbytte	38 889	25 968	38 889	25 968
Endring midlertidige forskjeller	5 015 023	-1 346 467	5 180 247	-1 654 807
Benyttet/tillagt fremførbart underskudd	-2 185 957	0	-2 185 957	0
Grunnlag betalbar skatt	0	-14 464 843	4	-14 464 842
<b>Betalbar skatt på årets resultat</b>	<b>22 % 0</b>	<b>0</b>	<b>0</b>	<b>0</b>
<b>Sum betalbar skatt i balansen</b>	<b>0</b>	<b>0</b>	<b>0</b>	<b>0</b>
<b>Årets skattekostnad fremkommer slik:</b>				
Betalbar skatt på årets resultat	0	0	0	0
Brutto endring utsatt skatt	-622 394	-2 877 487	-658 744	-2 809 652
<b>Årets totale skattekostnad</b>	<b>-622 394</b>	<b>-2 877 487</b>	<b>-658 744</b>	<b>-2 809 652</b>
<b>Spesifikasjon av grunnlag for utsatt skatt:</b>				
<b>Forskjeller som utlignes:</b>				
Anleggsreserve	8 771 028	12 030 410	5 328 523	8 674 789
Lagerreserve	2 138 341	2 958 982	2 631 837	3 465 386
Garantiansetning	-6 763 500	-6 763 500	-8 713 500	-8 713 500
Fordringsreserve	-1 485 000	-550 000	-1 585 000	-584 568
Annen forskjell	38 889	38 889	38 889	38 889
Fremførbart underskudd	-12 278 885	-14 464 843	-12 278 885	-14 464 843
<b>Sum midlertidige forskjeller</b>	<b>-9 579 127</b>	<b>-6 750 062</b>	<b>-14 578 136</b>	<b>-11 583 847</b>
<b>Grunnlag utsatt skatt / utsatt skattefordel</b>	<b>-9 579 127</b>	<b>-6 750 062</b>	<b>-14 578 136</b>	<b>-11 583 847</b>
<b>Utsatt skatt/skattefordel</b>	<b>22 % -2 107 408</b>	<b>-1 485 014</b>	<b>-3 207 190</b>	<b>-2 548 446</b>

Sammenheng mellom skattekostnad og skatt beregnet som gjennomsnittelig nominell skattesats på resultat før skatt:

	Mor		Konsern	
	2024	2023	2024	2023
Skatt beregnet som gjennomsnittlig nominell skattesats på resultat før skatt	-278 198	-2 700 629	-253 451	-2 831 182
Effekt av permanente forskjeller	-344 196	-176 858	-405 292	21 530
Effekt av konsernbidrag	1	0	-1	0
<b>Skattekostnad i henhold til resultatregnskap</b>	<b>-622 394</b>	<b>-2 877 487</b>	<b>-658 744</b>	<b>-2 809 652</b>

## Note 14 - Egenkapital og aksjonærinformasjon

## Morselskapet

	Aksjekapital	Annen EK	Sum
Endring i egenkapitalen			
Egenkapital 01.01.	34 560 000	81 106 948	115 666 948
Årsresultat		-642 143	-642 143
<b>Egenkapital 31.12.</b>	<b>34 560 000</b>	<b>80 464 805</b>	<b>115 024 805</b>



## GILJE TRE AS

Års- og konsernregnskap for 2024

### Forts. note 14 - Egenkapital og aksjonærinformasjon

#### Aksjekapital og aksjonærinformasjon:

Aksjekapitalen i Gilje Tre AS pr. 31.12. består av følgende aksjeklasser:

	Antall	Pålydende	Balansført
A-aksjer	2 560 000	1	2 560 000
B-aksjer	32 000 000	1	32 000 000
<b>Sum</b>	<b>34 560 000</b>		<b>34 560 000</b>

B-aksjene har, med unntak av beslutning om vedtektsendring, ikke stemmerett i generalforsamlingen. Forøvrig har alle aksjene samme rettigheter i selskapet.

#### Eierstruktur:

Aksjonærene i Gilje Tre AS pr. 31.12. var:

	A-aksjer	B-aksjer	Sum	Eierandel	Stemmeandel
Karles Gilje	800 000	2 024 000	2 824 000	8,2 %	31,25 %
Kenneth Gilje	480 000		480 000	1,4 %	18,75 %
Elin Gilje Jakobsen	360 000		360 000	1,0 %	14,06 %
Kolbjørn Gilje	320 000	68 571	388 571	1,1 %	12,50 %
Kjetil Gilje	200 000	160 000	360 000	1,0 %	7,81 %
Kathrine Gilje	200 000	160 000	360 000	1,0 %	7,81 %
Thor Eirik Gilje	200 000	160 000	360 000	1,0 %	7,81 %
Gerd Karin Slettebø		3 788 000	3 788 000	11,0 %	0,0 %
Ivar Gilje		3 308 000	3 308 000	9,6 %	0,0 %
Eli K. Gilje Bringeland		1 828 572	1 828 572	5,3 %	0,0 %
Per Morten Gilje		1 348 572	1 348 572	3,9 %	0,0 %
Nora Gilje		1 348 571	1 348 571	3,9 %	0,0 %
Steinar Gilje		1 348 571	1 348 571	3,9 %	0,0 %
Osmund Gilje		1 348 572	1 348 572	3,9 %	0,0 %
Kjellfrid Kommedal		1 188 571	1 188 571	3,4 %	0,0 %
Tommy Gilje		480 000	480 000	1,4 %	0,0 %
Heidi Gilje		480 000	480 000	1,4 %	0,0 %
Trond Roger Gilje		480 000	480 000	1,4 %	0,0 %
Renate Gilje		480 000	480 000	1,4 %	0,0 %
Anders Kommedal		320 000	320 000	0,9 %	0,0 %
Camilla Kommedal Gilje		320 000	320 000	0,9 %	0,0 %
Benedicte Slettebø		240 000	240 000	0,7 %	0,0 %
Ole Andre Slettebø		240 000	240 000	0,7 %	0,0 %
Alexander Gilje		240 000	240 000	0,7 %	0,0 %
Espen Gilje		240 000	240 000	0,7 %	0,0 %
Marie Gilje		160 000	160 000	0,5 %	0,0 %
Hanne G. Askeland		160 000	160 000	0,5 %	0,0 %
Elisabeth Gilje Rørtvedt		160 000	160 000	0,5 %	0,0 %
Iege Gilje Stokke		160 000	160 000	0,5 %	0,0 %
Karsten Gilje		160 000	160 000	0,5 %	0,0 %
Louise Gilje Lilleheim		160 000	160 000	0,5 %	0,0 %
Anne Bodil Hetland		80 000	80 000	0,2 %	0,0 %
Kjartan Gilje		80 000	80 000	0,2 %	0,0 %
Stian Gilje		80 000	80 000	0,2 %	0,0 %
Erlend Gilje		80 000	80 000	0,2 %	0,0 %
Gunnar Sofienborg		80 000	80 000	0,2 %	0,0 %
Gaute Gilje		80 000	80 000	0,2 %	0,0 %
Gilje Eiendom AS		8 960 000	8 960 000	25,9 %	0,0 %
<b>Totalt antall aksjer</b>	<b>2 560 000</b>	<b>32 000 000</b>	<b>34 560 000</b>	<b>100 %</b>	<b>100 %</b>



## GILJE TRE AS

Års- og konsernregnskap for 2024

### Forts. note 14 - Egenkapital og aksjonærinformasjon

Aksjer eiet av medlemmer i styret og daglig leder:

Navn	Verv	A-aksjer	B-aksjer	Tot.ant. aksjer
Osmund Gilje	Styremedlem		1 348 572	1 348 572
Karles Gilje	Styremedlem	800 000	2 024 000	2 824 000
Thor Eirik Gilje	Daglig leder	200 000	160 000	360 000

### Konsernet

Årets endring i egenkapital:

	Konsernets		
	Aksjekapital	fond	Sum
Egenkapital 01.01.	34 560 000	110 107 106	144 667 106
Årsresultat		-493 307	-493 307
Egenkapital 31.12.	<b>34 560 000</b>	<b>109 613 799</b>	<b>144 173 799</b>

### Note 15 - Transaksjoner og mellomværende med nærstående parter

	2024	2023
<i>Gilje Door AS 100% eid datterselskap</i>		
Salgsinntekt	452 317	1 241 748
Vareforbruk	86 008 785	82 212 915
Kundefordring	464 072	647 975
Kortsiktig fordring konsernselskap	11 925 392	10 463 338
Gjeld i konsernkontoordning	8 538 949	11 472 453
Leverandørgjeld	22 497 693	19 143 578
<i>Gilje Eiendom AS med eierandel 25,9% og ellers samme eiere</i>		
Annen driftskostnad, husleie	7 956 744	7 594 800
Annen kortsiktig gjeld	5 831 395	6 764 825

### Note 16 - Annen kortsiktig gjeld

Avsetning til reklamasjonskostnader er 6,8 millioner kroner i morselskapet og 8,7 millioner kroner i konsernet.



## Gilje Tre AS

### Styrets årsberetning for 2024

#### Virksomhetens art

Gilje Tre AS (selskapet) produserer vinduer, balkongdører og skyvedører. Konsernet består av morselskapet Gilje Tre AS og datterselskapet Gilje Door AS, som produserer ytterdører. Morselskapet er lokalisert i Gjesdal kommune, og datterselskapet i Lund kommune.

#### Fortsatt drift

Årsregnskapet er avlagt under forutsetning av fortsatt drift. Til grunn for dette ligger resultatprognoser og budsjetter for år 2025 og konsernets langsiktige strategiske mål. Konsernet er i en sunn økonomisk og finansiell stilling.

#### Redegjørelse for virksomheten

Byggeaktiviteten i 2024 var rolig i starten av året, men ble bedret utover året. Vi forventer at markedet utvikler seg positivt i 2025. Selskapet og konsernet jobber kontinuerlig med å utvikle nye produkter. Produktene er godt tilpasset markedet.

Omsetningen for selskapet var i 2024 491,3 MNOK (452,4 MNOK i 2023) og for konsernet 515,8 MNOK (477,4 MNOK i 2023).

Selskapets/konsernets EBITDA utgjorde henholdsvis 17,8 MNOK (7,8 MNOK) og 22,7 MNOK (11,9 MNOK). Driftsresultatet for selskapet var i 2024 -1 MNOK (-10,2 MNOK) og for konsernet 0,8 MNOK (-8,9 MNOK).

Selskapet benytter Lean-verktøy for å videreutvikle driften samt opprettholde konkurransevnen.

Netto kontantstrøm fra operasjonelle aktiviteter var 20,2 MNOK (11,7) for selskapet og 19 MNOK (3,6 MNOK) for konsernet.

Netto kontantstrøm fra investeringsaktiviteter var -11 MNOK (-18 MNOK) for selskapet og -11,1 MNOK (-25,7 MNOK) for konsernet.

Likviditetsbeholdning pr 31.12.24 var 14,4 MNOK (17,4 MNOK) og 15,9 MNOK (19 MNOK) for hhv selskapet og konsernet. I tillegg hadde konsernet ved årets utgang ubenyttede trekkrettigheter på 40,0 MNOK.

Totalkapitalen var ved utgangen av året 303,7 MNOK (301,9 MNOK) for selskapet og 325,1 MNOK (327,0 MNOK) for konsernet.

Egenkapital / egenkapitalandel pr 31.12.24 for selskapet/konsernet var henholdsvis 115 MNOK /37,9%, og 143,7 MNOK /44,2%. Dette utgjorde ca. samme nivå som i 2023. Selskapets og konsernets egenkapitalsituasjon er god.

Styret mener årsregnskapet gir et rettviseende bilde av selskapets og konsernets virksomhet samt den finansielle stillingen pr 31.12.24.

#### Arbeidsmiljø og personale

Sykefraværet for selskapet var på 18.900 timer i 2024, noe som utgjorde 5,8 % av total arbeidstid. For konsernet var tilsvarende tall 24.030 timer og 5,8%.

Arbeidsmiljøet vurderes som godt, og det iverksettes løpende tiltak for forbedringer. Selskapet avholder jevnlig møter i arbeidsmiljøutvalget (AMU). En representant fra bedriftshelsetjenesten (SAMKO) deltar på møtene.



I samarbeid med SAMKO er følgende kontrollmålinger/kartlegginger foretatt i 2024:

- Ergonomisk kartlegging ved:
  - Team Service og «produksjon skyvedører» den 30.04.2024.
  - Ny aluminiums-avdeling den 03.10.2024.
- Avdelings-vise og målrettede arbeidshelseundersøkelser av ansatte etter rullerende liste i perioden 27.08.24-01.10.24.
- Gjennomført arbeidsmiljøkartlegging (AMUS) og lagt frem resultat for AMU. Selskapet scoret over snittet fra forrige undersøkelse og over landsgjennomsnittet på alle parametere.
- Kartlegging av støv og støy i produksjonen ved team aluminium og team komponent (toppstrøk og på-skruing/tre-maskin).
- Kjemisk risikokartlegging og risikovurdering påbegynt.

Rapporter fra nevnte undersøkelser legges frem for ledelse og styre. Eventuelle skader blir notert i eget register og rapportert og gransket i henhold til gjeldende rutiner. Det er i løpet av året rapportert om 7 moderate arbeidsuhell som har medført personskade med fravær:

- 5 mindre kuttskader grunnet glass- og hoggjernbehandling
- 1 mindre klemskade
- 1 fingerskade grunnet arbeid med spikerpistol

Generelt har selskapet fokus på opplæring og bruk av verneutstyr og det jobbes aktivt og kontinuerlig med forbedringsarbeid innenfor HMS-området for å unngå ulykker og skader.

### Likestilling/diskriminering

Selskapet jobber aktivt for å forhindre diskriminering basert på nedsatt funksjonsevne, etnisitet, nasjonal opprinnelse, hudfarge, religion eller livssyn. Dette gjenspeiles i alle deler av virksomheten, inkludert rekruttering, lønns- og arbeidsvilkår, forfremmelse, utviklingsmuligheter og vern mot trakassering. Selskapet rekrutterer med sikte på en mest mulig jevn kjønnsfordeling.

Selskapet hadde ved årsskifte 106 kvinner og 107 menn ansatt, og konsernet 119 kvinner og 155 menn. Lønns- og personalpolitikken er lik for alle, uavhengig av kjønn.

	Kvinner	Menn
Kjønnsbalanse totalt i virksomheten (antall)	106	107
Midlertidig ansatte (i antall)	4	3
Ansatte i deltidsstillinger (antall)	34	17
Gjennomsnittlig antall uker foreldrepermisjon	18,4	10,1

Arbeidstidsordninger i selskapet følger av de ulike stillinger og er uavhengig av kjønn. Henviser til utvidet informasjon i bedriftens likestillingsredegjørelse, se vedlegg.

### Miljørapportering

Selskapet er miljøfyrtårnsertifisert – en ekstern verifisering av internt miljøstyringssystem, som igjen gir omverdenen sikkerhet for at selskapet arbeider seriøst og målrettet med å redusere sin påvirkning på det ytre miljø. Selskapet har i løpet av året redusert CO2 utslippet med 13%.

Selskapet har stort fokus på å produsere miljødokumenterte produkter. Gilje er nå også sertifisert av LCA.no AS til å utarbeide EPD/ miljødeklarasjoner på våre produkter. Selskapet har også utvalgte produkter som er Svanemerket.

Utslipp fra produksjonsanleggene, inkludert stoffer som kan innebære miljøskader er innenfor lovpålagte krav. Selskapet benytter bare vannløselige impregneringer og malinger.

### Bærekraft

Konkurransen i markedet forventes å dreie seg noe fra prisfokus til i større grad handle om miljø og bærekraft. En egen strategi på bærekraft er utviklet og hensyntar de krav og forventninger som stilles fra markedet og myndigheter. Å nå våre mål for bærekraft har høyt fokus i organisasjon og styre.



## Redegjørelse for aktsomhetsvurderinger etter åpenhetsloven

Aktsomhetsvurdering etter åpenhetsloven ble publisert på vår nettside innen fristen 30.6.24. Denne vurderingen revideres årlig etter gjeldene lovkrav.

## Fremtidig utvikling

Selskapets/konsernets virksomhet preges av stor konkurranse. Aktørene i markedet blir færre, men større, blant annet som følge av sammenslåinger/oppkjøp. Dette kan være med på å forsterke konkurransen de nærmeste årene. Markedet for selskapets og konsernets produkter vurderes generelt som godt. Alle våre produkter er dokumentert og godkjent i forhold til gjeldende miljø- og energikrav. Styret ser positivt på fremtiden.

Selskapets/konsernets hovedmarked er Norge.

## Styreansvarsforsikring

Selskapet har tegnet styreansvarsforsikring, som dekker både styrets medlemmer og daglig leder, med en dekning på 25 MNOK.

## Finansiell risiko

Selskapet er eksponert for endringer i rente- og valutamarkedet. En stor andel av råvarene er importbasert med hovedvekt på euro. Det gjøres valutasikringer for å avdemppe denne risiko. All rentebærende gjeld er i norske kroner og det er gjort flere rentesikringsavtaler for å holde rentenivå stabilt.

Utestående kundefordringer pr 31.12.24 var 125,9 MNOK (107,7 MNOK) for selskapet og 127,9 MNOK (110,7 MNOK) for konsernet.

Likviditeten vurderes som god. Det er tegnet kredittforsikring på utvalgte kunder. Selskapet har innarbeidet gode rutiner for kredittbehandling av kunder og anser risikoen for tap på fordringer som tilfredsstillende ivaretatt.

## Markedsrisiko

Konkurranse fra lavkostland er og vil fortsatt utgjøre en utfordring. Selskapet/konsernet møter dette gjennom satsning på kort leveringstid, produktutvikling, kundeoppfølging og rasjonalisering.


Styret anser usikkerhet rundt fremtidig rentenivå og økte byggekostnader som hovedårsakene til redusert byggeaktivitet de siste årene. Det er oppstått et stort gap mellom tilbud og etterspørsel i boligmarkedet, og styret forventer at det fortsatt vil ta noe tid før bygging av nye boliger er på et tilfredsstillende nivå. Aktiviteten i rehabiliteringsmarkedet utjevner noe av dette gapet, noe som forsterkes ved at myndighetene har senket egenkapitalkravet fra 15 til 10%. Dette muliggjør opplåning på eksisterende boligenhet og benytte til rehabilitering/oppussing.


## Årsresultat og disponeringer


Årsresultatet i selskapet i 2024 var - kr 642 143 som styret foreslår disponert slik:


Overført til annen egenkapital - kr 642 143


Gilja, 23.04.25


  
Magnar Oanes  
Styrets leder


  
Osmund Gilje  
Styremedlem


  
Karles Gilje  
Styremedlem


  
Julia Hofmann  
Styremedlem  
valgt av ansatte

  
Stina R. Bjelland  
Styremedlem

  
Anne K. Birkevold  
Styremedlem

  
Elin Gilje Jakobsen  
Styremedlem

  
Kenneth Gilje  
Styremedlem

  
Thor Eirik Gilje  
Daglig leder



## LIKESTILLINGSSLOVEN VURDERING GILJE TRE AS

### Vurdering i henhold til Likestillings- og diskrimineringsloven – Gilje Tre AS

Gilje Tre AS er forpliktet til å fremme likestilling og hindre diskriminering i vår virksomhet, i tråd med kravene i Likestillings- og diskrimineringsloven. Diskriminering kan forekomme i samfunnet, men vi har ikke kjennskap til at diskriminering etter lovkravet har funnet sted i vår bedrift. Vi jobber aktivt for å skape en arbeidsplass hvor alle behandles rettferdig og med respekt.

**Lovkrav og forpliktelser:** I henhold til §1 i Likestillings- og diskrimineringsloven er formålet å fremme likestilling og hindre diskriminering på grunnlag av kjønn, etnisitet, funksjonsnedsettelse, seksuell orientering, m.m. Vi har en aktivitetsplikt i henhold til §26 og en redegjørelsesplikt i §26a, som vi oppfyller med denne rapporten.

**Mangfold og inkludering:** Gilje Tre har ansatte fra rundt 11 nasjoner og har som mål å skape et arbeidsmiljø preget av mangfold og inkludering. Vi har fokus på å rekruttere kvinner og personer med ulik bakgrunn. Vi ønsker å sikre like rettigheter for alle ansatte, uavhengig av kjønn, etnisitet, funksjonsnedsettelse, seksuell orientering eller andre faktorer.

**Lønn og likestilling:** Gjennomgang av lønnsstatistikk viser noen lønnsforskjeller mellom kvinner og menn, som primært skyldes forskjeller i variabel lønn, spesielt knyttet til overtid. Menn jobber i gjennomsnitt mer overtid enn kvinner, og derfor får de en høyere variabel lønn. Vi jobber kontinuerlig for å utjevne disse forskjellene.

**Veien videre:** I 2025 vil vi ha fokus på:

Rekruttering av personer med innvandrerbakgrunn og funksjonsnedsettelser.

Jobbe aktivt for å fortsatt fremme likestilling og hindre diskriminering.

Gilje Tre vil opprettholde et inkluderende og mangfoldig arbeidsmiljø som bidrar til både et bedre arbeidsmiljø og økt verdiskaping.



Kjønnsbalance	Midlertidig ansatte		Uttak av foreldrepermisjon		Deltidsarbeid	
	Antall	Antall kvinner	Kvinnens uttak av foreldrepermisjon (gjennomsnitt antall uker)	Menns uttak av foreldrepermisjon (gjennomsnitt antall uker)	Faktisk deltidsarbeid	Ufrivillig deltidsarbeid
Antall kvinner	106	4	18,4	10,1	Deltid kvinner	Ufrivillig deltid menn
		3			Deltid menn	
	107	4	18,4	10,1	34	0
					17	0

Kjønnsfordeling på ulike stillingsnivå/grupper	KONTANTE YTELSESR				LØNN				SKATTEPLIKTIGE NATURALYTELSER			
	Andel kvinner	Forskjeller kontante ytelser (%)	Forskjeller avtalt lønn/fastlønn (%)	Forskjeller uregelmessige tillegg (%)	Bonuser	Overtidsgodtgjørelser	Sum skattepliktige naturalytelser	Forskjeller skattepliktige naturalytelser (%)	Forskjeller overtidsgodtgjørelser (%)	Forskjeller skattepliktige naturalytelser (kr)	Forskjeller overtidsgodtgjørelser (kr)	Forskjeller skattepliktige naturalytelser (kr)
Total	50 %	89 %	90 %	77 %	58 667	2 836	11 497	43 %	75 %	-	21 239	
Mellomledere	42 %	99 %	96 %	66 %	24 802	22 308	17 012	99 %	119 %	-	61	
Produksjonsmedarbeider	47 %	96 %	99 %	93 %	6 533	656	9 379	0 %	72 %	-	4 392	



## ERGA REVISJON

Erga Revisjon AS  
Org.nr. 980 024 679 MVA  
Statsautoriserte revisorer  
Medlem av Den norske Revisorforening

Til generalforsamlingen i Gilje Tre AS

## Uavhengig revisors beretning

### Konklusjon

Vi har revidert Gilje Tre AS sitt årsregnskap som består av:

- selskapsregnskapet, som består av balanse per 31. desember 2024, resultatregnskap og kontantstrømoppstilling for regnskapsåret avsluttet per denne datoen og noter til årsregnskapet, herunder et sammendrag av viktige regnskapsprinsipper, og
- konsernregnskapet, som består av balanse per 31. desember 2024, resultatregnskap og kontantstrømoppstilling for regnskapsåret avsluttet per denne datoen og noter til årsregnskapet, herunder et sammendrag av viktige regnskapsprinsipper.

Etter vår mening

- oppfyller årsregnskapet gjeldende lovkrav,
- gir selskapsregnskapet et rettviseende bilde av selskapets finansielle stilling per 31. desember 2024 og av dets resultater og kontantstrømmer for regnskapsåret avsluttet per denne datoen i samsvar med regnskapslovens regler og god regnskapskikk i Norge, og
- gir konsernregnskapet et rettviseende bilde av konsernets finansielle stilling per 31. desember 2024 og av dets resultater og kontantstrømmer for regnskapsåret avsluttet per denne datoen i samsvar med regnskapslovens regler og god regnskapskikk i Norge.

### Grunnlag for konklusjonen

Vi har gjennomført revisjonen i samsvar med International Standards on Auditing (ISA-ene). Våre oppgaver og plikter i henhold til disse standardene er beskrevet nedenfor under Revisors oppgaver og plikter ved revisjonen av årsregnskapet. Vi er uavhengige av selskapet og konsernet i samsvar med kravene i relevante lover og forskrifter i Norge og International Code of Ethics for Professional Accountants (inkludert internasjonale uavhengighetsstandarder) utstedt av the International Ethics Standards Board for Accountants (IESBA-reglene), og vi har overholdt våre øvrige etiske forpliktelser i samsvar med disse kravene. Innhentet revisjonsbevis er etter vår vurdering tilstrekkelig og hensiktsmessig som grunnlag for vår konklusjon.

### Øvrig informasjon

Styret og daglig leder (ledelsen) er ansvarlige for informasjonen i årsberetningen. Vår konklusjon om årsregnskapet ovenfor dekker ikke informasjonen i årsberetningen.

Besøksadresse:  
Løkkeveien 109, 4007 Stavanger  
Hetlandsgata 9, 4344 Bryne

Postadresse:  
Postboks 227  
4001 Stavanger

Web: [www.erga.no](http://www.erga.no)  
Tlf: 51 51 03 70



## ERGA REVISJON

I forbindelse med revisjonen av årsregnskapet er det vår oppgave å lese årsberetningen. Formålet er å vurdere hvorvidt det foreligger vesentlig inkonsistens mellom årsberetningen og årsregnskapet og den kunnskap vi har opparbeidet oss under revisjonen av årsregnskapet, eller hvorvidt informasjon i årsberetningen ellers fremstår som vesentlig feil. Vi har plikt til å rapportere dersom årsberetningen fremstår som vesentlig feil. Vi har ingenting å rapportere i så henseende.

Basert på kunnskapen vi har opparbeidet oss i revisjonen, mener vi at årsberetningen

- er konsistent med årsregnskapet og
- inneholder de opplysninger som skal gis i henhold til gjeldende lovkrav.

### Ledelsens ansvar for årsregnskapet

Ledelsen er ansvarlig for å utarbeide årsregnskapet til Gilje Tre AS og for at det gir et rettviseende bilde i samsvar med regnskapslovens regler og god regnskapsskikk i Norge. Ledelsen er også ansvarlig for slik intern kontroll som den finner nødvendig for å kunne utarbeide et årsregnskap som ikke inneholder vesentlig feilinformasjon, verken som følge av misligheter eller utilsiktede feil.

Ved utarbeidelsen av årsregnskapet må ledelsen ta standpunkt til selskapets og konsernets evne til fortsatt drift og opplyse om forhold av betydning for fortsatt drift. Forutsetningen om fortsatt drift skal legges til grunn for årsregnskapet så lenge det ikke er sannsynlig at virksomheten vil bli avviklet.

### Revisors oppgaver og plikter ved revisjonen av årsregnskapet

Vårt mål er å oppnå betryggende sikkerhet for at årsregnskapet som helhet ikke inneholder vesentlig feilinformasjon, verken som følge av misligheter eller utilsiktede feil, og å avgi en revisjonsberetning som inneholder vår konklusjon. Betryggende sikkerhet er en høy grad av sikkerhet, men ingen garanti for at en revisjon utført i samsvar med ISA-ene, alltid vil avdekke vesentlig feilinformasjon. Feilinformasjon kan oppstå som følge av misligheter eller utilsiktet feil. Feilinformasjon er å anse som vesentlig dersom den enkeltvis eller samlet med rimelighet kan forventes å påvirke de økonomiske beslutningene som brukerne foretar, på grunnlag av årsregnskapet.

For videre beskrivelse av revisors oppgaver og plikter vises det til:  
<https://revisorforeningen.no/revisjonsberetninger>

Stavanger, 23. april 2025

Erga Revisjon AS

Konrad Skulstad  
Statsautorisert revisor  
(elektronisk signert)



## Elektronisk signatur

*Signert av*

**Skulstad, Konrad**



*Dato og tid (UTC+01:00) Central European Time (Berlin) (DD.MM.YYYY HH:MM:SS)*

**24.04.2025 13:15:08**

*Signaturmetode*

**Norwegian BankID**

Dette dokumentet er signert med elektronisk signatur. En elektronisk signatur er juridisk forpliktende på samme måte som en håndskrevet signatur på papir. Denne siden er lagt til dokumentet for å vise grunnleggende informasjon om signaturen(e), og på de følgende sidene kan du lese dokumentet som er signert. Vedlagt finnes også en PDF med signaturdetaljer, og en XML-fil med innholdet i den elektroniske signaturen(e). Vedleggene kan brukes for å verifisere gyldigheten av dokumentets signatur ved behov.