



ÅRSREGNSKAPET FOR REGNSKAPSÅRET 2020 - GENERELL INFORMASJON

Enheten

Organisasjonsnummer:	976 599 969
Organisasjonsform:	Aksjeselskap
Foretaksnavn:	MIAS GRUPPEN AS
Forretningsadresse:	Storgata 25 3660 RJUKAN

Regnskapsår

Årsregnskapets periode:	01.01.2020 - 31.12.2020
-------------------------	-------------------------

Konsern

Morselskap i konsern:	Ja
Konsernregnskap lagt ved:	Nei

Regnskapsregler

Regler for små foretak benyttet:	Ja
Benyttet ved utarbeidelsen av årsregnskapet til selskapet:	Regnskapslovens alminnelige regler

Årsregnskapet fastsatt av kompetent organ

Bekreftet av representant for selskapet:	Jakob Thor Einar Holmgard
Dato for fastsettelse av årsregnskapet:	20.08.2021

Grunnlag for avgivelse

År 2020: Årsregnskapet er elektronisk innlevert
År 2019: Tall er hentet fra elektronisk innlevert årsregnskap fra 2020

Det er ikke krav til at årsregnskapet m.v. som sendes til Regnskapsregisteret er undertegnet. Kontrollen på at dette er utført ligger hos revisor/enhetens øverste organ. Sikkerheten ivaretas ved at innsender har rolle/rettighet for innsending av årsregnskapet via Altinn, og ved at det bekreftes at årsregnskapet er fastsatt av kompetent organ.

Brønnøysundregistrene, 29.06.2022



Resultatregnskap

Beløp i: NOK	Note	2020	2019
RESULTATREGNSKAP			
Inntekter			
Salgsinntekt		13 098 146	11 587 438
Annen driftsinntekt	1	23 141	67 394
Sum inntekter		13 121 287	11 654 832
Kostnader			
Varekostnad		7 984 314	7 266 033
Lønnskostnad	2	2 331 470	2 426 223
Avskrivning av driftsmidler	3	4 944	5 761
Annen driftskostnad	2	1 335 710	1 275 957
Sum kostnader		11 656 438	10 973 974
Driftsresultat		1 464 848	680 859
Finansinntekter og finanskostnader			
Annen renteinntekt		129	290
Sum finansinntekter		129	290
Annen rentekostnad		173 610	226 279
Annen finanskostnad			2 891
Sum finanskostnader		173 610	229 170
Netto finans		-173 481	-228 880
Ordinært resultat før skattekostnad		1 291 368	451 979
Skattekostnad på ordinært resultat	4	261 689	
Ordinært resultat etter skattekostnad	4	1 029 679	451 979
Årsresultat	5	1 029 679	451 979
Årsresultat etter minoritetsinteresser		1 029 679	451 979
Totalresultat		1 029 679	451 979
Overføringer og disponeringer			



Resultatregnskap

Beløp i: NOK	Note	2020	2019
Avsatt til annen egenkapital		1 029 679	451 979
Sum overføringer og disponeringer		1 029 679	451 979



Balanse

Beløp i: NOK	Note	2020	2019
BALANSE - EIENDELER			
Anleggsmidler			
Immaterielle eiendeler			
Utsatt skattefordel	4		
Varige driftsmidler			
Driftsløsøre, inventar o.a. utstyr	3, 6	4 776	9 719
Sum varige driftsmidler	3	4 776	9 719
Finansielle anleggsmidler			
Investering i datterselskap	7		
Investering i annet foretak i samme konsern	7	6 150 814	3 605 000
Lån til foretak i samme konsern	7		
Andre langsiktige fordringer			6 325
Sum finansielle anleggsmidler		6 150 814	3 611 325
Sum anleggsmidler		6 155 589	3 621 044
Omløpsmidler			
Varer			
Sum varer	6	3 486 730	4 157 919
Fordringer			
Kundefordringer	6	630 684	412 010
Andre kortsiktige fordringer		54 070	1 374 885
Sum fordringer		684 754	1 786 895
Bankinnskudd, kontanter og lignende			
Bankinnskudd, kontanter o.l.	8	4 441 929	732 986
Sum bankinnskudd, kontanter og lignende		4 441 929	732 986
Sum omløpsmidler		8 613 414	6 677 800
SUM EIENDELER		14 769 003	10 298 844



Balanse

Beløp i: NOK	Note	2020	2019
BALANSE - EGENKAPITAL OG GJELD			
Egenkapital			
Innskutt egenkapital			
Aksjekapital	9	2 023 000	1 132 000
Overkurs		4 191 000	1 518 000
Sum innskutt egenkapital		6 214 000	2 650 000
Opptjent egenkapital			
Annen egenkapital		2 469 641	1 439 963
Sum opptjent egenkapital		2 469 641	1 439 963
Sum egenkapital	5	8 683 641	4 089 963
Gjeld			
Langsiktig gjeld			
Utsatt skatt	4		
Annen langsiktig gjeld			
Gjeld til kredittinstitusjoner	6	1 953 086	2 266 700
Øvrig langsiktig gjeld	6	805 554	888 888
Sum annen langsiktig gjeld		2 758 640	3 155 588
Sum langsiktig gjeld		2 758 640	3 155 588
Kortsiktig gjeld			
Gjeld til kredittinstitusjoner	6		
Leverandørgjeld		1 847 746	1 831 227
Betalbar skatt	4	261 689	
Skyldig offentlige avgifter		400 996	465 186
Annen kortsiktig gjeld		816 291	756 881
Sum kortsiktig gjeld		3 326 722	3 053 294
Sum gjeld		6 085 361	6 208 882
SUM EGENKAPITAL OG GJELD		14 769 003	10 298 844



Brønnøysundregistrene

ÅRSREGNSKAP FOR REGNSKAPSÅRET 2020 - GENERELL INFORMASJON

Journalnummer: 2021 768336

Enheten

Organisasjonsnummer: 976 599 969
Organisasjonsform: Aksjeselskap
Foretaksnavn: MIAS GRUPPEN AS
Forretningsadresse: Storgata 25
3660 RJUKAN

Regnskapsår

Årsregnskapets periode: 01.01.2020 - 31.12.2020

Konsern

Morselskap i konsern: Ja
Konsernregnskap lagt ved: Nei

Regnskapsregler

Regler for små foretak benyttet: Ja
Benyttet ved utarbeidelsen av
årsregnskapet til selskapet: Regnskapslovens alminnelige regler

Årsregnskapet fastsatt av kompetent organ

Bekreftet av representant for selskapet: Jakob Thor Einar Holmgard
Dato for fastsettelse av årsregnskapet: 20.08.2021

Revisjon

Årsregnskapet er utarbeidet av ekstern
autorisert regnskapsfører: Ja
Ekstern autorisert regnskapsfører har i
løpet av regnskapsåret bistått ved den
løpende regnskapsføringen eller utført
andre tjenester for selskapet enn å
utarbeide årsregnskapet: Ja

Grunnlag for avgivelse

År 2020: Årsregnskap er elektronisk innlevert.
År 2019: Tall er hentet fra elektronisk innlevert årsregnskap fra 2020.

Det er ikke krav til at årsregnskapet m.v. som sendes til Regnskapsregisteret er undertegnet. Kontrollen på at dette er utført ligger hos revisor/enhetens øverste organ. Sikkerheten ivaretas ved at innsender har rolle/rettighet for innsending av årsregnskapet via Altinn, og ved at det bekreftes at årsregnskapet er fastsatt av kompetent organ.

Brønnøysundregistrene, 04.10.2021

Brønnøysundregistrene
Postadresse: Postboks 900, 8910 Brønnøysund
Telefon: 75 00 75 00
E-post: firmapost@brreg.no Internett: www.brreg.no
Organisasjonsnummer: 974 760 673



Organisasjonsnr: 976 599 969
MIAS GRUPPEN AS

RESULTATREGNSKAP

Beløp i: NOK	Note	2020	2019
RESULTATREGNSKAP			
Inntekter			
Salgsinntekt		13 098 146	11 587 438
Annen driftsinntekt	1	23 141	67 394
Sum inntekter		13 121 287	11 654 832
Kostnader			
Varekostnad		7 984 314	7 266 033
Lønnskostnad	2	2 331 470	2 426 223
Avskrivning av driftsmidler	3	4 944	5 761
Annen driftskostnad	2	1 335 710	1 275 957
Sum kostnader		11 656 438	10 973 974
Driftsresultat		1 464 848	680 859
Finansinntekter og finanskostnader			
Annen renteinntekt		129	290
Sum finansinntekter		129	290
Annen rentekostnad		173 610	226 279
Annen finanskostnad			2 891
Sum finanskostnader		173 610	229 170
Netto finans		-173 481	-228 880
Ordinært resultat før skattekostnad			
Skattekostnad på ordinært resultat	4	261 689	
Ordinært resultat etter skattekostnad	4	1 029 679	451 979
Årsresultat	5	1 029 679	451 979
Årsresultat etter minoritetsinteresser		1 029 679	451 979
Totalresultat		1 029 679	451 979
Overføringer og disponeringer			
Avsatt til annen egenkapital		1 029 679	451 979
Sum overføringer og disponeringer		1 029 679	451 979



Organisasjonsnr: 976 599 969
MIAS GRUPPEN AS

BALANSE

Beløp i: NOK	Note	2020	2019
BALANSE - EIENDELER			
Anleggsmidler			
Immaterielle eiendeler			
Utsatt skattefordel	4		
Varige driftsmidler			
Driftsløsøre, inventar o. a. utstyr			
	3, 6	4 776	9 719
Sum varige driftsmidler	3	4 776	9 719
Finansielle anleggsmidler			
Investering i datterselskap			
	7		
Investering i annet foretak i samme konsern			
	7	6 150 814	3 605 000
Lån til foretak i samme konsern			
	7		
Andre langsiktige fordringer			
			6 325
Sum finansielle anleggsmidler		6 150 814	3 611 325
Sum anleggsmidler		6 155 589	3 621 044
Omløpsmidler			
Varer			
Sum varer	6	3 486 730	4 157 919
Fordringer			
Kundefordringer			
	6	630 684	412 010
Andre kortsiktige fordringer			
		54 070	1 374 885
Sum fordringer		684 754	1 786 895
Bankinnskudd, kontanter og lignende			
Bankinnskudd, kontanter o. l.			
	8	4 441 929	732 986
Sum bankinnskudd, kontanter og lignende		4 441 929	732 986
Sum omløpsmidler		8 613 414	6 677 800
SUM EIENDELER		14 769 003	10 298 844

BALANSE - EGENKAPITAL OG GJELD

Egenkapital



Innskutt egenkapital			
Aksjekapital	9	2 023 000	1 132 000
Overkurs		4 191 000	1 518 000
Sum innskutt egenkapital		6 214 000	2 650 000
Opptjent egenkapital			
Annen egenkapital		2 469 641	1 439 963
Sum opptjent egenkapital		2 469 641	1 439 963
Sum egenkapital	5	8 683 641	4 089 963
Gjeld			
Langsiktig gjeld			
Utsatt skatt	4		
Annen langsiktig gjeld			
Gjeld til			
kredittinstitusjoner	6	1 953 086	2 266 700
Øvrig langsiktig gjeld	6	805 554	888 888
Sum annen langsiktig gjeld		2 758 640	3 155 588
Sum langsiktig gjeld		2 758 640	3 155 588
Kortsiktig gjeld			
Gjeld til			
kredittinstitusjoner	6		
Leverandørgjeld		1 847 746	1 831 227
Betalbar skatt	4	261 689	
Skyldig offentlige avgifter		400 996	465 186
Annen kortsiktig gjeld		816 291	756 881
Sum kortsiktig gjeld		3 326 722	3 053 294
Sum gjeld		6 085 361	6 208 882
SUM EGENKAPITAL OG GJELD		14 769 003	10 298 844



Organisasjonsnr: 976 599 969
MIAS GRUPPEN AS


NOTEOPPLYSNINGER - SELSKAP - alle poster oppgitt i hele tall


Note


Antall årsverk i regnskapsåret


Virksomheten har hatt følgende antall årsverk:
3.00



 Legally signed by
Steinar Bergsland
07.05.2021

 Legally signed by
Hege Midgarden
07.05.2021

 Legally signed by
Jacob Thor Einar Holmgard
07.05.2021

 Legally signed by
Olav Gunnar Midgarden
10.05.2021




Årsregnskap

2020

Sport 1 Rjukan

Org.nr: 976 599 969





SPORT  HOLDING
Regnskap AS autorisert regnskapskontor

 Legally signed by
Steinar Bergslund
07.05.2021 Legally signed by
Hege Midtgarden
07.05.2021 Legally signed by
Jacob Thor Einar Holmgard
07.05.2021 Legally signed by
Olav Gunnar Midtgarden
10.05.2021


Resultatregnskap			
Sport 1 Rjukan			
Driftsinntekter og driftskostnader	Note	2020	2019
Salgsinntekt		13 098 146	11 587 438
Annen driftsinntekt	1	23 141	67 394
Sum driftsinntekter		13 121 287	11 654 832
Varekostnad		7 984 314	7 266 033
Lønnskostnad	2	2 331 470	2 426 223
Avskrivning av driftsmidler	3	4 944	5 761
Annen driftskostnad	2	1 335 710	1 275 957
Sum driftskostnader		11 656 438	10 973 974
Driftsresultat		1 464 848	680 859
Finansinntekter og finanskostnader			
Annen renteinntekt		129	290
Annen rentekostnad		173 610	226 279
Annen finanskostnad		0	2 891
Resultat av finansposter		-173 481	-228 880
Ordinært resultat før skattekostnad		1 291 368	451 979
Skattekostnad på ordinært resultat	4	261 689	0
Ordinært resultat	4	1 029 679	451 979
Årsresultat	5	1 029 679	451 979
Overføringer			
Avsatt til annen egenkapital		1 029 679	451 979
Sum overføringer		1 029 679	451 979

Sport 1 Rjukan


Side 2

 Legally signed by
Steinar Bergslund
07.05.2021 Legally signed by
Hege Midtgarden
07.05.2021 Legally signed by
Jacob Thor Einar Holmgard
07.05.2021 Legally signed by
Olav Gunnar Midtgarden
10.05.2021

Balanse			
Sport 1 Rjukan			
Eiendeler	Note	2020	2019
Anleggsmidler			
Varige driftsmidler			
Driftsløsøre, inventar o.a. utstyr	3, 6	4 776	9 719
Sum varige driftsmidler	3	4 776	9 719
Finansielle anleggsmidler			
Investeringer i annet foretak i samme konsern	7	6 150 814	3 605 000
Andre langsiktige fordringer		0	6 325
Sum finansielle anleggsmidler		6 150 814	3 611 325
Sum anleggsmidler		6 155 589	3 621 044
Omløpsmidler			
Lager av varer og annen beholdning	6	3 486 730	4 157 919
Fordringer			
Kundefordringer	6	630 684	412 010
Andre kortsiktige fordringer		54 070	1 374 885
Sum fordringer		684 754	1 786 895
Bankinnskudd, kontanter o.l.	8	4 441 929	732 986
Sum omløpsmidler		8 613 414	6 677 800
Sum eiendeler		14 769 003	10 298 844
Sport 1 Rjukan			Side 3




Legally signed by
Steinar Bergsland
07.05.2021



Legally signed by
Hege Midtgarden
07.05.2021



Legally signed by
Jakob Thor Einar Holmgard
07.05.2021



Legally signed by
Olav Gunnar Midtgarden
10.05.2021

Balanse			
Sport 1 Rjukan			
Egenkapital og gjeld	Note	2020	
Innskutt egenkapital			
Aksjekapital	9	2 023 000	1 132 000
Overkurs		4 191 000	1 518 000
Sum innskutt egenkapital		6 214 000	2 650 000
Opptjent egenkapital			
Annen egenkapital		2 469 641	1 439 963
Sum opptjent egenkapital		2 469 641	1 439 963
Sum egenkapital	5	8 683 641	4 089 963
Gjeld			
Annen langsiktig gjeld			
Gjeld til kredittinstitusjoner	6	1 953 086	2 266 700
Øvrig langsiktig gjeld	6	805 554	888 888
Sum annen langsiktig gjeld		2 758 640	3 155 588
Kortsiktig gjeld			
Leverandørgjeld		1 847 746	1 831 227
Betalbar skatt	4	261 689	0
Skyldig offentlige avgifter		400 996	465 186
Annen kortsiktig gjeld		816 291	756 881
Sum kortsiktig gjeld		3 326 722	3 053 294
Sum gjeld		6 085 361	6 208 882
Sum egenkapital og gjeld		14 769 003	10 298 844
Rjukan, 07.05.2021 Styret i Sport 1 Rjukan			
_____ Jakob Thor Einar Holmgard Styrets leder		_____ Olav Gunnar Midtgarden Styremedlem / daglig leder	
_____ Hege Midtgarden Styremedlem		_____ Steinar Bergsland Styremedlem	
Sport 1 Rjukan		Side 4	



REGNSKAPSPRINSIPPER OG VIRKNING AV PRINSIPPENDRINGER

Prinsipper

Årsregnskapet er satt opp i samsvar med regnskapsloven og god regnskapsskikk for små

Legally signed by
Steinar Bergsland
07.05.2021

Legally signed by
Hege Midtgarden
07.05.2021

Legally signed by
Jacob Thor Einar Holmgard
07.05.2021

Legally signed by
Olav Gunnar Midtgarden
10.05.2021

Driftsinntekter

Inntektsføring ved salg av varer skjer på leveringstidspunktet. Tjenester inntektsføres etter hvert som de leveres.

Skatt

Skattekostnaden i resultatregnskapet omfatter både periodens betalbare skatt og endring i utsatt skatt/ skattefordel. Utsatt skatt / skattefordel er beregnet med 22% på grunnlag av de midlertidige forskjeller som eksisterer mellom regnskapsmessige og skattemessige verdier, samt ligningsmessig underskudd til fremføring ved utgangen av regnskapsåret. Skatteøkende og skattereduserende midlertidige forskjeller som reverserer eller kan reversere i samme periode er utlignet og nettoført.

Klassifisering og vurdering av balanseposter

Anleggsmidler omfatter eiendeler bestemt til varig eie og bruk. Anleggsmidler er vurdert til anskaffelseskost. Varige driftsmidler balanseføres og avskrives over driftsmidlets økonomiske levetid. Varige driftsmidler nedskrives ved verdifall som forventes ikke å være forbigående. Nedskrivningen reverseres når grunnlaget for nedskrivningen ikke lenger er til stede.

Omløpsmidler og kortsiktig gjeld omfatter normalt poster som forfaller til betaling innen ett år etter balansedagen, samt poster som knytter seg til varekretsløpet. Omløpsmidler vurderes til laveste verdi av anskaffelseskost og antatt virkelig verdi.


Varer


Varer er vurdert til det laveste av anskaffelseskost og netto salgsverdi.

Fordringer


Kundefordringer og andre fordringer oppføres til pålydende etter fradrag for avsetning til forventet tap. Avsetning til tap gjøres på grunnlag av en individuell vurdering av de enkelte fordringene.



 Legally signed by
Steinar Bergsland
07.05.2021

 Legally signed by
Hege Midtgarden
07.05.2021

 Legally signed by
Jacob Thor Einar Holmgard
07.05.2021

 Legally signed by
Olav Gunnar Midtgarden
10.05.2021

Note 1 - Andre driftsinntekter, Covid 19 og vurdering av fortsatt drift

Annen driftsinntekt består av mottatt kompensasjon fra kompensasjonsordning 1. Til mottatt for mars med kr. 20.744. Etter dette gikk omsetning opp igjen til normalt nivå for deretter å øke gjennom året. Selskapet har god kontroll på likviditeten. Omsetningen i 2021 er ihht budsjett og det er ikke usikkerhet om fortsatt drift.

Note 2 Lønnskostnader, antall ansatte, godtgjørelser, lån til ansatte m.m.

Lønnskostnader	2020	2019
Lønninger	2 062 675	2 111 114
Arbeidsgiveravgift	206 137	232 102
Pensjonskostnader	52 407	51 466
Andre ytelser	10 252	31 541
Sum	2 331 470	2 426 223

Gjennomsnittlig antall årsverk: 4,5

Ytelser til ledende personer	Daglig leder	Styre
Lønn	520 244	0
Pensjonsutgifter	0	0
Annen godtgjørelse	4 392	0

Pensjonsforpliktelser

Selskapet er pliktig til å ha tjenestepensjonsordning etter lov om obligatorisk tjenestepensjon. Selskapets pensjonsordninger tilfredsstiller kravene i denne lov.

Revisor

Kostnadsført revisjonshonorar for 2020 utgjør kr 26 238.
I tillegg kommer honorar for andre tjenester med kr 975.



Legally signed by
Steinar Bergslund
07.05.2021

Legally signed by
Hege Midtgarden
07.05.2021

Legally signed by
Jacob Thor Einar Holmgard
07.05.2021

Legally signed by
Olav Gunnar Midtgarden
10.05.2021

Note 3 Varige driftsmidler

	Fast bygninginventar	Drifts- løsøre	
Anskaffelseskost	25 917	241 871	267 788
Tilgang		12 458	0
Avgang	0	0	0
Anskaffelseskost 31.12.2020	25 917	254 329	280 246
Akkumulerte av-, og nedskrivninger 31.12.2020	25 917	249 554	275 471
Balanseført verdi pr. 31.12.2020	0	4 775	4 775
Årets avskrivninger	2 452	2 492	4 944
Avskrivningssats	8 år	5 år	

Note 4 Skatt

Årets skattekostnad	2020	2019
Resultatført skatt på ordinært resultat:		
Betalbar skatt	261 689	0
Endring i utsatt skattefordel	0	0
Skattekostnad ordinært resultat	261 689	0
Skattepliktig inntekt:		
Ordinært resultat før skatt	1 291 368	451 979
Permanente forskjeller	14 993	2 771
Endring i midlertidige forskjeller	-11 774	-14 759
Anvendelse av fremførbart underskudd	-105 090	-439 991
Skattepliktig inntekt	1 189 496	0
Betalbar skatt i balansen:		
Betalbar skatt på årets resultat	261 689	0
Sum betalbar skatt i balansen	261 689	0

Skatteeffekten av midlertidige forskjeller som har gitt opphav til utsatt skatt og utsatte skattefordeler, spesifisert på typer av midlertidige forskjeller

	2020	2019	Endring
Varige driftsmidler	-24 922	-29 915	-4 993
Varebeholdning	-35 219	-42 000	-6 781
Sum	-60 141	-71 915	-11 774
Akkumulert fremførbart underskudd	0	-105 090	-105 090
Inngår ikke i beregningen av utsatt skatt	60 141	177 005	116 864
Utsatt skattefordel (22 %)	0	0	0



I henhold til God regnskapsskikk for små foretak balanseføres ikke utsatt skatteforde-

Legally signed by
Steinar Bergsland
07.05.2021

Legally signed by
Hege Midtgarden
07.05.2021

Legally signed by
Jacob Thor Einar Holmgard
07.05.2021

Legally signed by
Olav Gunnar Midtgarden
10.05.2021

Note 5 Egenkapital

	Aksjekapital	Overkurs	Annen egenkapital	Sum egenkapital
Pr. 31.12.2019	1 132 000	1 518 000	1 439 963	4 089 963
Endringer ført mot EK	891 000	2 673 000	0	3 564 000
Pr. 01.01.2020	2 023 000	4 191 000	1 439 963	7 653 963
Årets resultat			1 029 679	1 029 679
Pr. 31.12.2020	2 023 000	4 191 000	2 469 641	8 683 641

Note 6 Langsiktig gjeld / Pantstillelser og garantier

Gjeld som forfaller mer enn fem år etter regnskapsårets slutt			2020
Gjeld til kredittinstitusjoner			500 000
Pantstillelser og lignende	Gjeld sikret ved pant	Eiendeler stilt som sikkerhet	Balanseført verdi pant
Langsiktig gjeld	-1 953 086	Varelager	3 521 949
Kassekreditt	-2 119 465	Kundefordring	630 684
		Driftsmidler	4 776
Gjeld til Sport 1 Gruppen	-805 554		

Det er ingen fordringer som forfaller senere enn ett år etter regnskapsårets slutt.

Note 7 - Investering i aksjer


Investeringene er regnskapsført i selskapsregnskapet etter kostmetoden:


Navn	Forretningskontor	Eierandel	Anskaffelseskost	Andel av Egenkapital	Andel av Resultat
Sport 1 Glexe AS	Bø i Telemark	67,01%	3 375 000	1 769 420	955 285
Sport 1 Gaustablikk	Rjukan	50%	200 000	318 313	65 184
Sport 1 Porsgrunn AS	Porsgrunn	66,67 %	1 100 000	1 788 091	691 750
Tri Sport AS	Drammen	71,12 %	1 475 814	1 837 774	497 687





Note 8 Bundne midler

I bankinnskudd inngår bundne midler med kr 78 740,-.

 Legally signed by
Steinar Bergsland
07.05.2021

 Legally signed by
Hege Midtgarden
07.05.2021

 Legally signed by
Jakob Thor Einar Holmgard
07.05.2021

 Legally signed by
Olav Gunnar Midtgarden
10.05.2021

Note 9 Aksjonærer

Aksjekapitalen i Sport 1 Rjukan pr. 31.12 består av:

	Antall	Pålydende	Bokført
Ordinære aksjer	2 023	1 000,0	2 023 000
Sum	2 023		2 023 000

Eierstruktur


De største aksjonærene i % pr. 31.12 var:


	Ordinære	Eierandel	Stemmeandel
Midtgarden Invest AS	1 057	52,2	52,2
Steinar Bergsland	632	31,2	31,2
Sport 1 Gruppen AS	116	5,7	5,7
Jakob Thor Einar Holmgard	113	5,6	5,6
Hege Midtgarden	105	5,2	5,2
Totalt antall aksjer	2 023	100,0	100,0

Aksjer og opsjoner eiet av medlemmer i styret og daglig leder:


Navn	Verv	Ordinære
Hege Midtgarden	Styremedlem	105
Jakob Thor Einar Holmgard	Styrets leder	113
Steinar Bergsland	Styremedlem	632
Totalt antall aksjer		850



 Legally signed by
Steinar Bergsland
07.05.2021

 Legally signed by
Hege Midgarden
07.05.2021

 Legally signed by
Jacob Thor Einar Holmgard
07.05.2021

 Legally signed by
Olav Gunnar Midgarden
10.05.2021





Årsregnskap

2020

Sport 1 Rjukan

Org.nr: 976 599 969





SPORT  HOLDING
Regnskap AS autorisert regnskapskontor

 Legally signed by
Steinar Bergslund
07.05.2021 Legally signed by
Hege Midtgarden
07.05.2021 Legally signed by
Jacob Thor Einar Holmgard
07.05.2021 Legally signed by
Olav Gunnar Midtgarden
10.05.2021


Resultatregnskap			
Sport 1 Rjukan			
Driftsinntekter og driftskostnader	Note	2020	2019
Salgsinntekt		13 098 146	11 587 438
Annen driftsinntekt	1	23 141	67 394
Sum driftsinntekter		13 121 287	11 654 832
Varekostnad		7 984 314	7 266 033
Lønnskostnad	2	2 331 470	2 426 223
Avskrivning av driftsmidler	3	4 944	5 761
Annen driftskostnad	2	1 335 710	1 275 957
Sum driftskostnader		11 656 438	10 973 974
Driftsresultat		1 464 848	680 859
Finansinntekter og finanskostnader			
Annen renteinntekt		129	290
Annen rentekostnad		173 610	226 279
Annen finanskostnad		0	2 891
Resultat av finansposter		-173 481	-228 880
Ordinært resultat før skattekostnad		1 291 368	451 979
Skattekostnad på ordinært resultat	4	261 689	0
Ordinært resultat	4	1 029 679	451 979
Årsresultat	5	1 029 679	451 979
Overføringer			
Avsatt til annen egenkapital		1 029 679	451 979
Sum overføringer		1 029 679	451 979

Sport 1 Rjukan


Side 2

 Legally signed by
Steinar Bergslund
07.05.2021 Legally signed by
Hege Midtgarden
07.05.2021 Legally signed by
Jacob Thor Einar Holmgard
07.05.2021 Legally signed by
Olav Gunnar Midtgarden
10.05.2021

Balanse			
Sport 1 Rjukan			
Eiendeler	Note	2020	2019
Anleggsmidler			
Varige driftsmidler			
Driftsløsøre, inventar o.a. utstyr	3, 6	4 776	9 719
Sum varige driftsmidler	3	4 776	9 719
Finansielle anleggsmidler			
Investeringer i annet foretak i samme konsern	7	6 150 814	3 605 000
Andre langsiktige fordringer		0	6 325
Sum finansielle anleggsmidler		6 150 814	3 611 325
Sum anleggsmidler		6 155 589	3 621 044
Omløpsmidler			
Lager av varer og annen beholdning	6	3 486 730	4 157 919
Fordringer			
Kundefordringer	6	630 684	412 010
Andre kortsiktige fordringer		54 070	1 374 885
Sum fordringer		684 754	1 786 895
Bankinnskudd, kontanter o.l.	8	4 441 929	732 986
Sum omløpsmidler		8 613 414	6 677 800
Sum eiendeler		14 769 003	10 298 844
Sport 1 Rjukan			Side 3




Legally signed by
Steinar Bergsland
07.05.2021



Legally signed by
Hege Midtgarden
07.05.2021



Legally signed by
Jakob Thor Einar Holmgard
07.05.2021



Legally signed by
Olav Gunnar Midtgarden
10.05.2021

Balanse			
Sport 1 Rjukan			
Egenkapital og gjeld	Note	2020	
Innskutt egenkapital			
Aksjekapital	9	2 023 000	1 132 000
Overkurs		4 191 000	1 518 000
Sum innskutt egenkapital		6 214 000	2 650 000
Opptjent egenkapital			
Annen egenkapital		2 469 641	1 439 963
Sum opptjent egenkapital		2 469 641	1 439 963
Sum egenkapital	5	8 683 641	4 089 963
Gjeld			
Annen langsiktig gjeld			
Gjeld til kredittinstitusjoner	6	1 953 086	2 266 700
Øvrig langsiktig gjeld	6	805 554	888 888
Sum annen langsiktig gjeld		2 758 640	3 155 588
Kortsiktig gjeld			
Leverandørgjeld		1 847 746	1 831 227
Betalbar skatt	4	261 689	0
Skyldig offentlige avgifter		400 996	465 186
Annen kortsiktig gjeld		816 291	756 881
Sum kortsiktig gjeld		3 326 722	3 053 294
Sum gjeld		6 085 361	6 208 882
Sum egenkapital og gjeld		14 769 003	10 298 844
Rjukan, 07.05.2021 Styret i Sport 1 Rjukan			
_____ Jakob Thor Einar Holmgard Styrets leder		_____ Olav Gunnar Midtgarden Styremedlem / daglig leder	
_____ Hege Midtgarden Styremedlem		_____ Steinar Bergsland Styremedlem	
Sport 1 Rjukan		Side 4	



REGNSKAPSPRINSIPPER OG VIRKNING AV PRINSIPPENDRINGER

Prinsipper

Årsregnskapet er satt opp i samsvar med regnskapsloven og god regnskapsskikk for små

Legally signed by
Steinar Bergsland
07.05.2021

Legally signed by
Hege Midtgarden
07.05.2021

Legally signed by
Jacob Thor Einar Holmgard
07.05.2021

Legally signed by
Olav Gunnar Midtgarden
10.05.2021

Driftsinntekter

Inntektsføring ved salg av varer skjer på leveringstidspunktet. Tjenester inntektsføres etter hvert som de leveres.

Skatt

Skattekostnaden i resultatregnskapet omfatter både periodens betalbare skatt og endring i utsatt skatt/ skattefordel. Utsatt skatt / skattefordel er beregnet med 22% på grunnlag av de midlertidige forskjeller som eksisterer mellom regnskapsmessige og skattemessige verdier, samt ligningsmessig underskudd til fremføring ved utgangen av regnskapsåret. Skatteøkende og skattereduserende midlertidige forskjeller som reverserer eller kan reversere i samme periode er utlignet og nettoført.

Klassifisering og vurdering av balanseposter

Anleggsmidler omfatter eiendeler bestemt til varig eie og bruk. Anleggsmidler er vurdert til anskaffelseskost. Varige driftsmidler balanseføres og avskrives over driftsmidlets økonomiske levetid. Varige driftsmidler nedskrives ved verdifall som forventes ikke å være forbigående. Nedskrivningen reverseres når grunnlaget for nedskrivningen ikke lenger er til stede.

Omløpsmidler og kortsiktig gjeld omfatter normalt poster som forfaller til betaling innen ett år etter balansedagen, samt poster som knytter seg til varekretsløpet. Omløpsmidler vurderes til laveste verdi av anskaffelseskost og antatt virkelig verdi.


Varer


Varer er vurdert til det laveste av anskaffelseskost og netto salgsverdi.

Fordringer


Kundefordringer og andre fordringer oppføres til pålydende etter fradrag for avsetning til forventet tap. Avsetning til tap gjøres på grunnlag av en individuell vurdering av de enkelte fordringene.



 Legally signed by
Steinar Bergsland
07.05.2021

 Legally signed by
Hege Midtgarden
07.05.2021

 Legally signed by
Jacob Thor Einar Holmgard
07.05.2021

 Legally signed by
Olav Gunnar Midtgarden
10.05.2021

Note 1 - Andre driftsinntekter, Covid 19 og vurdering av fortsatt drift

Annen driftsinntekt består av mottatt kompensasjon fra kompensasjonsordning 1. Til mottatt for mars med kr. 20.744. Etter dette gikk omsetning opp igjen til normalt nivå for deretter å øke gjennom året. Selskapet har god kontroll på likviditeten. Omsetningen i 2021 er ihht budsjett og det er ikke usikkerhet om fortsatt drift.

Note 2 Lønnskostnader, antall ansatte, godtgjørelser, lån til ansatte m.m.

Lønnskostnader	2020	2019
Lønninger	2 062 675	2 111 114
Arbeidsgiveravgift	206 137	232 102
Pensjonskostnader	52 407	51 466
Andre ytelser	10 252	31 541
Sum	2 331 470	2 426 223

Gjennomsnittlig antall årsverk: 4,5

Ytelser til ledende personer	Daglig leder	Styre
Lønn	520 244	0
Pensjonsutgifter	0	0
Annen godtgjørelse	4 392	0

Pensjonsforpliktelser

Selskapet er pliktig til å ha tjenestepensjonsordning etter lov om obligatorisk tjenestepensjon. Selskapets pensjonsordninger tilfredsstiller kravene i denne lov.

Revisor

Kostnadsført revisjonshonorar for 2020 utgjør kr 26 238.
I tillegg kommer honorar for andre tjenester med kr 975.



Legally signed by
Steinar Bergslund
07.05.2021

Legally signed by
Hege Midtgarden
07.05.2021

Legally signed by
Jacob Thor Einar Holmgard
07.05.2021

Legally signed by
Olav Gunnar Midtgarden
10.05.2021

Note 3 Varige driftsmidler

	Fast bygninginventar	Drifts- løsøre	
Anskaffelseskost	25 917	241 871	267 788
Tilgang		12 458	0
Avgang	0	0	0
Anskaffelseskost 31.12.2020	25 917	254 329	280 246
Akkumulerte av-, og nedskrivninger 31.12.2020	25 917	249 554	275 471
Balanseført verdi pr. 31.12.2020	0	4 775	4 775
Årets avskrivninger	2 452	2 492	4 944
Avskrivningssats	8 år	5 år	

Note 4 Skatt


Årets skattekostnad	2020	2019
Resultatført skatt på ordinært resultat:		
Betalbar skatt	261 689	0
Endring i utsatt skattefordel	0	0
Skattekostnad ordinært resultat	261 689	0
Skattepliktig inntekt:		
Ordinært resultat før skatt	1 291 368	451 979
Permanente forskjeller	14 993	2 771
Endring i midlertidige forskjeller	-11 774	-14 759
Anvendelse av fremførbart underskudd	-105 090	-439 991
Skattepliktig inntekt	1 189 496	0
Betalbar skatt i balansen:		
Betalbar skatt på årets resultat	261 689	0
Sum betalbar skatt i balansen	261 689	0


Skatteeffekten av midlertidige forskjeller som har gitt opphav til utsatt skatt og utsatte skattefordeler, spesifisert på typer av midlertidige forskjeller


	2020	2019	Endring
Varige driftsmidler	-24 922	-29 915	-4 993
Varebeholdning	-35 219	-42 000	-6 781
Sum	-60 141	-71 915	-11 774
Akkumulert fremførbart underskudd	0	-105 090	-105 090
Inngår ikke i beregningen av utsatt skatt	60 141	177 005	116 864
Utsatt skattefordel (22 %)	0	0	0




I henhold til God regnskapsskikk for små foretak balanseføres ikke utsatt skatteforde-

 Legally signed by
Steinar Bergsland
07.05.2021

 Legally signed by
Hege Midtgarden
07.05.2021

 Legally signed by
Jacob Thor Einar Holmgard
07.05.2021

 Legally signed by
Olav Gunnar Midtgarden
10.05.2021

Note 5 Egenkapital

	Aksjekapital	Overkurs	Annen egenkapital	Sum egenkapital
Pr. 31.12.2019	1 132 000	1 518 000	1 439 963	4 089 963
Endringer ført mot EK	891 000	2 673 000	0	3 564 000
Pr. 01.01.2020	2 023 000	4 191 000	1 439 963	7 653 963
Årets resultat			1 029 679	1 029 679
Pr. 31.12.2020	2 023 000	4 191 000	2 469 641	8 683 641

Note 6 Langsiktig gjeld / Pantstillelser og garantier

Gjeld som forfaller mer enn fem år etter regnskapsårets slutt			2020
Gjeld til kredittinstitusjoner			500 000
Pantstillelser og lignende	Gjeld sikret ved pant	Eiendeler stilt som sikkerhet	Balanseført verdi pant
Langsiktig gjeld	-1 953 086	Varelager	3 521 949
Kassekreditt	-2 119 465	Kundefordring	630 684
		Driftsmidler	4 776
Gjeld til Sport 1 Gruppen	-805 554		

Det er ingen fordringer som forfaller senere enn ett år etter regnskapsårets slutt.

Note 7 - Investering i aksjer


Investeringene er regnskapsført i selskapsregnskapet etter kostmetoden:


Navn	Forretningskontor	Eierandel	Anskaffelseskost	Andel av Egenkapital	Andel av Resultat
Sport 1 Glexe AS	Bø i Telemark	67,01%	3 375 000	1 769 420	955 285
Sport 1 Gaustablikk	Rjukan	50%	200 000	318 313	65 184
Sport 1 Porsgrunn AS	Porsgrunn	66,67 %	1 100 000	1 788 091	691 750
Tri Sport AS	Drammen	71,12 %	1 475 814	1 837 774	497 687





Note 8 Bundne midler

I bankinnskudd inngår bundne midler med kr 78 740,-.

 Legally signed by
Steinar Bergsland
07.05.2021

 Legally signed by
Hege Midtgarden
07.05.2021

 Legally signed by
Jakob Thor Einar Holmgard
07.05.2021

 Legally signed by
Olav Gunnar Midtgarden
10.05.2021

Note 9 Aksjonærer

Aksjekapitalen i Sport 1 Rjukan pr. 31.12 består av:

	Antall	Pålydende	Bokført
Ordinære aksjer	2 023	1 000,0	2 023 000
Sum	2 023		2 023 000

Eierstruktur

De største aksjonærene i % pr. 31.12 var:

	Ordinære	Eierandel	Stemmeandel
Midtgarden Invest AS	1 057	52,2	52,2
Steinar Bergsland	632	31,2	31,2
Sport 1 Gruppen AS	116	5,7	5,7
Jakob Thor Einar Holmgard	113	5,6	5,6
Hege Midtgarden	105	5,2	5,2
Totalt antall aksjer	2 023	100,0	100,0

Aksjer og opsjoner eiet av medlemmer i styret og daglig leder:

Navn	Verv	Ordinære
Hege Midtgarden	Styremedlem	105
Jakob Thor Einar Holmgard	Styrets leder	113
Steinar Bergsland	Styremedlem	632
Totalt antall aksjer		850



Tordenskjoldsgt. 13-15
2821 Gjøvik
www.bdo.no

Uavhengig revisors beretning

Til generalforsamlingen i Sport 1 Rjukan AS

Uttalelse om revisjonen av årsregnskapet

Konklusjon

Vi har revidert årsregnskapet til Sport 1 Rjukan AS.

Årsregnskapet består av:

- Balanse per 31. desember 2020
- Resultatregnskap for 2020
- Noter til årsregnskapet, herunder et sammendrag av viktige regnskapsprinsipper.

Etter vår mening:

Er årsregnskapet avgitt i samsvar med lov og forskrifter og gir et rettviseende bilde av selskapets finansielle stilling per 31. desember 2020 og av dets resultater for regnskapsåret avsluttet per denne datoen i samsvar med regnskapslovens regler og god regnskapsskikk i Norge.

Grunnlag for konklusjonen

Vi har gjennomført revisjonen i samsvar med lov, forskrift og god revisjonsskikk i Norge, herunder de internasjonale revisjonsstandardene International Standards on Auditing (ISA-ene). Våre oppgaver og plikter i henhold til disse standardene er beskrevet i Revisors oppgaver og plikter ved revisjon av årsregnskapet. Vi er uavhengige av selskapet slik det kreves i lov og forskrift, og har overholdt våre øvrige etiske forpliktelser i samsvar med disse kravene. Etter vår oppfatning er innhentet revisjonsbevis tilstrekkelig og hensiktsmessig som grunnlag for vår konklusjon.

Styret og daglig leders ansvar for årsregnskapet

Styret og daglig leder (ledelsen) er ansvarlig for å utarbeide årsregnskapet i samsvar med lov og forskrifter, herunder for at det gir et rettviseende bilde i samsvar med regnskapslovens regler og god regnskapsskikk i Norge. Ledelsen er også ansvarlig for slik internkontroll som den finner nødvendig for å kunne utarbeide et årsregnskap som ikke inneholder vesentlig feilinformasjon, verken som følge av misligheter eller utilsiktede feil.

Ved utarbeidelsen av årsregnskapet må ledelsen ta standpunkt til selskapets evne til fortsatt drift og opplyse om forhold av betydning for fortsatt drift. Forutsetningen om fortsatt drift skal legges til grunn for årsregnskapet så lenge det ikke er sannsynlig at virksomheten vil bli avvirket.

Revisors oppgaver og plikter ved revisjonen av årsregnskapet

Vårt mål er å oppnå betryggende sikkerhet for at årsregnskapet som helhet ikke inneholder vesentlig feilinformasjon, verken som følge av misligheter eller utilsiktede feil, og å avgi en revisjonsberetning som inneholder vår konklusjon. Betryggende sikkerhet er en høy grad av sikkerhet, men ingen garanti for at en revisjon utført i samsvar med lov, forskrift og god revisjonsskikk i Norge, herunder ISA-ene, alltid vil avdekke vesentlig feilinformasjon som eksisterer. Feilinformasjon kan oppstå som følge av misligheter eller utilsiktede feil. Feilinformasjon blir vurdert som vesentlig dersom den enkeltvis eller samlet med rimelighet kan forventes å påvirke økonomiske beslutninger som brukerne foretar basert på årsregnskapet.

For videre beskrivelse av revisors oppgaver og plikter vises det til:
<https://revisorforeningen.no/revisjonsberetninger>



Uttalelse om andre lovmessige krav

Konklusjon om registrering og dokumentasjon

Basert på vår revisjon av årsregnskapet som beskrevet ovenfor, og kontrollhandlinger vi har funnet nødvendig i henhold til internasjonal standard for attestasjonsoppdrag (ISAE) 3000

«Attestasjonsoppdrag som ikke er revisjon eller forenklet revisorkontroll av historisk finansiell informasjon», mener vi at ledelsen har oppfylt sin plikt til å sørge for ordentlig og oversiktlig registrering og dokumentasjon av selskapets regnskapsopplysninger i samsvar med lov og god bokføringsskikk i Norge.

BDO AS

Olav Velure
statsautorisert revisor
(elektronisk signert)

Pemso Dokumentnøkkel: ED0ND-ZQXDF-PXKW5-CELT-UVAQZ-I32IU



PENNEO

Signaturene i dette dokumentet er juridisk bindende. Dokument signert med "Penneo™ - sikker digital signatur".
De signerende parter sin identitet er registrert, og er listet nedenfor.

"Med min signatur bekrefter jeg alle datoer og innholdet i dette dokument."

Olav Velure

Partner

Serienummer: 9578-5993-4-2752344

IP: 188.95.xxx.xxx

2021-08-20 09:33:51Z



Penneo Dokumentnøkkel: ED0ND-ZQXDF-PXKW5-CELY1-UVAQZ-I32IU

Dokumentet er signert digitalt, med **Penneo.com**. Alle digitale signatur-data i dokumentet er sikret og validert av den datamaskin-utregnede hash-verdien av det opprinnelige dokument. Dokumentet er låst og tids-stemplet med et sertifikat fra en betrodd tredjepart. All kryptografisk bevis er integrert i denne PDF, for fremtidig validering (hvis nødvendig).

Hvordan bekrefter at dette dokumentet er originalen?

Dokumentet er beskyttet av ett Adobe CDS sertifikat. Når du åpner dokumentet i

Adobe Reader, skal du kunne se at dokumentet er sertifisert av **Penneo e-signature service <penneo@penneo.com>**. Dette garanterer at innholdet i dokumentet ikke har blitt endret.

Det er lett å kontrollere de kryptografiske beviser som er lokalisert inne i dokumentet, med Penneo validator - <https://penneo.com/validate>



Årsregnskap

2020

Sport 1 Rjukan

Org.nr: 976 599 969

SPORT  HOLDING
Regnskap AS autorisert regnskapskontor



Resultatregnskap			
Sport 1 Rjukan			
Driftsinntekter og driftskostnader	Note	2020	2019
Salgsinntekt		13 098 146	11 587 438
Annen driftsinntekt	1	23 141	67 394
Sum driftsinntekter		<u>13 121 287</u>	<u>11 654 832</u>
Varekostnad		7 984 314	7 266 033
Lønnskostnad	2	2 331 470	2 426 223
Avskrivning av driftsmidler	3	4 944	5 761
Annen driftskostnad	2	1 335 710	1 275 957
Sum driftskostnader		<u>11 656 438</u>	<u>10 973 974</u>
Driftsresultat		<u>1 464 848</u>	<u>680 859</u>
Finansinntekter og finanskostnader			
Annen renteinntekt		129	290
Annen rentekostnad		173 610	226 279
Annen finanskostnad		0	2 891
Resultat av finansposter		<u>-173 481</u>	<u>-228 880</u>
Ordinært resultat før skattekostnad		1 291 368	451 979
Skattekostnad på ordinært resultat	4	261 689	0
Ordinært resultat	4	<u>1 029 679</u>	<u>451 979</u>
Årsresultat	5	<u>1 029 679</u>	<u>451 979</u>
Overføringer			
Avsatt til annen egenkapital		1 029 679	451 979
Sum overføringer		<u>1 029 679</u>	<u>451 979</u>
Sport 1 Rjukan			Side 2



Balanse			
Sport 1 Rjukan			
Eiendeler	Note	2020	2019
Anleggsmidler			
Varige driftsmidler			
Driftsløsøre, inventar o.a. utstyr	3, 6	4 776	9 719
Sum varige driftsmidler	3	4 776	9 719
Finansielle anleggsmidler			
Investeringer i annet foretak i samme konsern	7	6 150 814	3 605 000
Andre langsiktige fordringer		0	6 325
Sum finansielle anleggsmidler		6 150 814	3 611 325
Sum anleggsmidler		6 155 589	3 621 044
Omløpsmidler			
Lager av varer og annen beholdning	6	3 486 730	4 157 919
Fordringer			
Kundefordringer	6	630 684	412 010
Andre kortsiktige fordringer		54 070	1 374 885
Sum fordringer		684 754	1 786 895
Bankinnskudd, kontanter o.l.	8	4 441 929	732 986
Sum omløpsmidler		8 613 414	6 677 800
Sum eiendeler		14 769 003	10 298 844
Sport 1 Rjukan			Side 3



Balanse			
Sport 1 Rjukan			
Egenkapital og gjeld	Note	2020	2019
Innskutt egenkapital			
Aksjekapital	9	2 023 000	1 132 000
Overkurs		4 191 000	1 518 000
Sum innskutt egenkapital		<u>6 214 000</u>	<u>2 650 000</u>
Opptjent egenkapital			
Annen egenkapital		2 469 641	1 439 963
Sum opptjent egenkapital		<u>2 469 641</u>	<u>1 439 963</u>
Sum egenkapital	5	<u>8 683 641</u>	<u>4 089 963</u>
Gjeld			
Annen langsiktig gjeld			
Gjeld til kredittinstitusjoner	6	1 953 086	2 266 700
Øvrig langsiktig gjeld	6	805 554	888 888
Sum annen langsiktig gjeld		<u>2 758 640</u>	<u>3 155 588</u>
Kortsiktig gjeld			
Leverandørgjeld		1 847 746	1 831 227
Betalbar skatt	4	261 689	0
Skyldig offentlige avgifter		400 996	465 186
Annen kortsiktig gjeld		816 291	756 881
Sum kortsiktig gjeld		<u>3 326 722</u>	<u>3 053 294</u>
Sum gjeld		<u>6 085 361</u>	<u>6 208 882</u>
Sum egenkapital og gjeld		<u>14 769 003</u>	<u>10 298 844</u>
Rjukan, 07.05.2021 Styret i Sport 1 Rjukan			
_____ Jakob Thor Einar Holmgard Styrets leder		_____ Olav Gunnar Midtgarden Styremedlem / daglig leder	
_____ Hege Midtgarden Styremedlem		_____ Steinar Bergsland Styremedlem	
Sport 1 Rjukan			Side 4



REGNSKAPSPRINSIPPER OG VIRKNING AV PRINSIPPENDRINGER

Prinsipper

Årsregnskapet er satt opp i samsvar med regnskapsloven og god regnskapsskikk for små foretak

Driftsinntekter

Inntektsføring ved salg av varer skjer på leveringstidspunktet. Tjenester inntektsføres etter hvert som de leveres.

Skatt

Skattekostnaden i resultatregnskapet omfatter både periodens betalbare skatt og endring i utsatt skatt/ skattefordel. Utsatt skatt / skattefordel er beregnet med 22% på grunnlag av de midlertidige forskjeller som eksisterer mellom regnskapsmessige og skattemessige verdier, samt ligningsmessig underskudd til fremføring ved utgangen av regnskapsåret. Skatteøkende og skattereduserende midlertidige forskjeller som reverserer eller kan reversere i samme periode er utlignet og nettoført.

Klassifisering og vurdering av balanseposter

Anleggsmidler omfatter eiendeler bestemt til varig eie og bruk. Anleggsmidler er vurdert til anskaffelseskost. Varige driftsmidler balanseføres og avskrives over driftsmidlets økonomiske levetid. Varige driftsmidler nedskrives ved verdifall som forventes ikke å være forbigående. Nedskrivningen reverseres når grunnlaget for nedskrivningen ikke lenger er til stede.

Omløpsmidler og kortsiktig gjeld omfatter normalt poster som forfaller til betaling innen ett år etter balansedagen, samt poster som knytter seg til varekretsløpet. Omløpsmidler vurderes til laveste verdi av anskaffelseskost og antatt virkelig verdi.

Varer

Varer er vurdert til det laveste av anskaffelseskost og netto salgsverdi.

Fordringer

Kundefordringer og andre fordringer oppføres til pålydende etter fradrag for avsetning til forventet tap. Avsetning til tap gjøres på grunnlag av en individuell vurdering av de enkelte fordringene.



Note 1 - Andre driftsinntekter, Covid 19 og vurdering av fortsatt drift

Annen driftsinntekt består av mottatt kompensasjon fra kompensasjonsordning 1. Tilskuddet er mottatt for mars med kr. 20.744. Etter dette gikk omsetning opp igjen til normalt nivå for deretter å øke gjennom året. Selskapet har god kontroll på likviditeten. Omsetningen i 2021 er ihht budsjett og det er ikke usikkerhet om fortsatt drift.

Note 2 Lønnskostnader, antall ansatte, godtgjørelser, lån til ansatte m.m.

Lønnskostnader	2020	2019
Lønninger	2 062 675	2 111 114
Arbeidsgiveravgift	206 137	232 102
Pensjonskostnader	52 407	51 466
Andre ytelser	10 252	31 541
Sum	2 331 470	2 426 223

Gjennomsnittlig antall årsverk: 4,5

Ytelser til ledende personer	Daglig leder	Styre
Lønn	520 244	0
Pensjonsutgifter	0	0
Annen godtgjørelse	4 392	0

Pensjonsforpliktelser

Selskapet er pliktig til å ha tjenestepensjonsordning etter lov om obligatorisk tjenestepensjon. Selskapets pensjonsordninger tilfredsstiller kravene i denne lov.

Revisor

Kostnadsført revisjonshonorar for 2020 utgjør kr 26 238.
I tillegg kommer honorar for andre tjenester med kr 975.



Note 3 Varige driftsmidler

	Fast byggningsinventar	Drifts- løsøre	Sum
Anskaffelseskost	25 917	241 871	267 788
Tilgang		12 458	0
Avgang	0	0	0
Anskaffelseskost 31.12.2020	25 917	254 329	280 246
Akkumulerte av-, og nedskrivninger 31.12.2020	25 917	249 554	275 471
Balanseført verdi pr. 31.12.2020	0	4 775	4 775
Årets avskrivninger	2 452	2 492	4 944
Avskrivningssats	8 år	5 år	

Note 4 Skatt

Årets skattekostnad	2020	2019
Resultatført skatt på ordinært resultat:		
Betalbar skatt	261 689	0
Endring i utsatt skattefordel	0	0
Skattekostnad ordinært resultat	261 689	0
Skattepliktig inntekt:		
Ordinært resultat før skatt	1 291 368	451 979
Permanente forskjeller	14 993	2 771
Endring i midlertidige forskjeller	-11 774	-14 759
Anvendelse av fremførbart underskudd	-105 090	-439 991
Skattepliktig inntekt	1 189 496	0
Betalbar skatt i balansen:		
Betalbar skatt på årets resultat	261 689	0
Sum betalbar skatt i balansen	261 689	0

Skatteeffekten av midlertidige forskjeller som har gitt opphav til utsatt skatt og utsatte skattefordeler, spesifisert på typer av midlertidige forskjeller

	2020	2019	Endring
Varige driftsmidler	-24 922	-29 915	-4 993
Varebeholdning	-35 219	-42 000	-6 781
Sum	-60 141	-71 915	-11 774
Akkumulert fremførbart underskudd	0	-105 090	-105 090
Inngår ikke i beregningen av utsatt skatt	60 141	177 005	116 864
Utsatt skattefordel (22 %)	0	0	0



I henhold til God regnskapsskikk for små foretak balanseføres ikke utsatt skattefordel.

Note 5 Egenkapital

	Aksjekapital	Overkurs	Annen egenkapital	Sum egenkapital
Pr. 31.12.2019	1 132 000	1 518 000	1 439 963	4 089 963
Endringer ført mot EK	891 000	2 673 000	0	3 564 000
Pr. 01.01.2020	2 023 000	4 191 000	1 439 963	7 653 963
Årets resultat			1 029 679	1 029 679
Pr. 31.12.2020	2 023 000	4 191 000	2 469 641	8 683 641

Note 6 Langsiktig gjeld / Pantstillelser og garantier

Gjeld som forfaller mer enn fem år etter regnskapsårets slutt			2020
Gjeld til kredittinstitusjoner			500 000
Pantstillelser og lignende	Gjeld sikret ved pant	Eiendeler stilt som sikkerhet	Balanseført verdi pant
Langsiktig gjeld	-1 953 086	Varelager	3 521 949
Kassekreditt	-2 119 465	Kundefordring	630 684
		Driftsmidler	4 776
Gjeld til Sport 1 Gruppen	-805 554		

Det er ingen fordringer som forfaller senere enn ett år etter regnskapsårets slutt.

Note 7 - Investering i aksjer

Investeringene er regnskapsført i selskapsregnskapet etter kostmetoden:

Navn	Forretningskontor	Eierandel	Anskaffelseskost	Andel av Egenkapital	Andel av Resultat
Sport 1 Glexe AS	Bø i Telemark	67,01%	3 375 000	1 769 420	955 285
Sport 1 Gaustablikk	Rjukan	50%	200 000	318 313	65 184
Sport 1 Porsgrunn AS	Porsgrunn	66,67 %	1 100 000	1 788 091	691 750
Tri Sport AS	Drammen	71,12 %	1 475 814	1 837 774	497 687



Note 8 Bundne midler

I bankinnskudd inngår bundne midler med kr 78 740,-.

Note 9 Aksjonærer

Aksjekapitalen i Sport 1 Rjukan pr. 31.12 består av:

	Antall	Pålydende	Bokført
Ordinære aksjer	2 023	1 000,0	2 023 000
Sum	2 023		2 023 000

Eierstruktur

De største aksjonærene i % pr. 31.12 var:

	Ordinære	Eierandel	Stemmeandel
Midtgarden Invest AS	1 057	52,2	52,2
Steinar Bergsland	632	31,2	31,2
Sport 1 Gruppen AS	116	5,7	5,7
Jakob Thor Einar Holmgard	113	5,6	5,6
Hege Midtgarden	105	5,2	5,2
Totalt antall aksjer	2 023	100,0	100,0

Aksjer og opsjoner eiet av medlemmer i styret og daglig leder:

Navn	Verv	Ordinære
Hege Midtgarden	Styremedlem	105
Jakob Thor Einar Holmgard	Styrets leder	113
Steinar Bergsland	Styremedlem	632
Totalt antall aksjer		850