



ÅRSREGNSKAPET FOR REGNSKAPSÅRET 2022 - GENERELL INFORMASJON

Enheten

Organisasjonsnummer: 926 679 074
Organisasjonsform: Aksjeselskap
Foretaksnavn: SYVERSEN ANLEGG AS
Forretningsadresse: Rakkestadveien 1605
1880 EIDSBERG

Regnskapsår

Årsregnskapets periode: 01.01.2022 - 31.12.2022

Konsern

Morselskap i konsern: Nei

Regnskapsregler

Regler for små foretak benyttet: Ja
Benyttet ved utarbeidelsen av årsregnskapet til selskapet: Regnskapslovens alminnelige regler

Årsregnskapet fastsatt av kompetent organ

Bekreftet av representant for selskapet: Joakim Syversen
Dato for fastsettelse av årsregnskapet: 23.06.2023

Grunnlag for avgivelse

År 2022: Årsregnskapet er elektronisk innlevert
År 2021: Tall er hentet fra elektronisk innlevert årsregnskap fra 2022

Det er ikke krav til at årsregnskapet m.v. som sendes til Regnskapsregisteret er undertegnet. Kontrollen på at dette er utført ligger hos revisor/enhetens øverste organ. Sikkerheten ivaretas ved at innsender har rolle/rettighet for innsending av årsregnskapet via Altinn, og ved at det bekreftes at årsregnskapet er fastsatt av kompetent organ.

Brønnøysundregistrene, 04.08.2024



Resultatregnskap

Beløp i: NOK	Note	2022	2021
RESULTATREGNSKAP			
Inntekter			
Salgsinntekt		1 329 471	1 742 974
Annen driftsinntekt		34 149	36 850
Sum inntekter		1 363 620	1 779 824
Kostnader			
Varekostnad		59 589	252 568
Lønnskostnad	1, 2, 3	660 723	488 766
Avskrivning på driftsmidler og immaterielle eiendeler	4	52 600	35 872
Annen driftskostnad	5	744 644	736 541
Sum kostnader		1 517 556	1 513 747
Driftsresultat		-153 936	266 078
Finansinntekter og finanskostnader			
Annen renteinntekt			2
Annen finansinntekt		2 235	5 033
Sum finansinntekter		2 235	5 035
Annen rentekostnad		37 786	15 608
Sum finanskostnader		37 786	15 608
Netto finans		-35 551	-10 573
Ordinært resultat før skattekostnad		-189 488	255 505
Skattekostnad	6		54 877
Ordinært resultat etter skattekostnad		-189 487	200 627
Årsresultat		-189 488	200 628
Overføringer og disponeringer			
Annen egenkapital		-189 488	200 628
Sum overføringer og disponeringer		-189 488	200 628



Balanse

Beløp i: NOK	Note	2022	2021
BALANSE - EIENDELER			
Anleggsmidler			
Immaterielle eiendeler			
Varige driftsmidler			
Driftsløsøre, inventar, verktøy, kontormaskiner, ol.	4	401 800	493 900
Sum varige driftsmidler		401 800	493 900
Finansielle anleggsmidler			
Andre fordringer	7, 8	64 007	81 022
Sum finansielle anleggsmidler		64 007	81 022
Sum anleggsmidler		465 807	574 922
Omløpsmidler			
Varer			
Fordringer			
Kundefordringer	9	330 953	237 266
Andre fordringer	8	74 051	89 610
Sum fordringer		405 004	326 875
Bankinnskudd, kontanter og lignende			
Bankinnskudd, kontanter og lignende	10	15 152	28 899
Sum bankinnskudd, kontanter og lignende		15 152	28 899
Sum omløpsmidler		420 156	355 774
SUM EIENDELER		885 963	930 697
BALANSE - EGENKAPITAL OG GJELD			
Egenkapital			
Innskutt egenkapital			
Aksjekapital (100 aksjer à kr 300,00)	11, 12	30 000	30 000



Balanse

Beløp i: NOK	Note	2022	2021
Annen innskutt egenkapital	11	-15 570	-15 570
Sum innskutt egenkapital	11	14 430	14 430
Opptjent egenkapital			
Annen egenkapital	11	11 140	200 628
Sum opptjent egenkapital		11 140	200 628
Sum egenkapital	11	25 570	215 058
Gjeld			
Langsiktig gjeld			
Annen langsiktig gjeld			
Gjeld til kredittinstitusjoner	14	249 362	287 999
Sum annen langsiktig gjeld		249 362	287 999
Sum langsiktig gjeld		249 362	287 999
Kortsiktig gjeld			
Gjeld til kredittinstitusjoner		64 471	
Leverandørgjeld		391 136	203 213
Betalbar skatt	6		54 877
Skyldige offentlige avgifter		34 621	50 872
Annen kortsiktig gjeld		120 803	118 678
Sum kortsiktig gjeld		611 031	427 640
Sum gjeld		860 393	715 639
SUM EGENKAPITAL OG GJELD		885 963	930 697



Brønnøysundregistrene

ÅRSREGNSKAP FOR REGNSKAPSÅRET 2022 - GENERELL INFORMASJON

Journalnummer: 2023 542052

Enheten

Organisasjonsnummer: 926 679 074
Organisasjonsform: Aksjeselskap
Foretaksnavn: SYVERSEN ANLEGG AS
Forretningsadresse: Rakkestadveien 1605
1880 EIDSBERG

Regnskapsår

Årsregnskapets periode: 01.01.2022 - 31.12.2022

Konsern

Morselskap i konsern: Nei

Regnskapsregler

Regler for små foretak benyttet: Ja
Benyttet ved utarbeidelsen av årsregnskapet til selskapet: Regnskapslovens alminnelige regler

Årsregnskapet fastsatt av kompetent organ

Bekreftet av representant for selskapet: Joakim Syversen
Dato for fastsettelse av årsregnskapet: 23.06.2023

Revisjon

Selskapet har besluttet at årsregnskapet ikke skal revideres: Ja
Årsregnskapet er utarbeidet av ekstern autorisert regnskapsfører: Ja
Ekstern autorisert regnskapsfører har i løpet av regnskapsåret bistått ved den løpende regnskapsføringen eller utført andre tjenester for selskapet enn å utarbeide årsregnskapet: Ja

Grunnlag for avgivelse

År 2022: Årsregnskap er elektronisk innlevert.
År 2021: Tall er hentet fra elektronisk innlevert årsregnskap fra 2022.

Det er ikke krav til at årsregnskapet m.v. som sendes til Regnskapsregisteret er undertegnet. Kontrollen på at dette er utført ligger hos revisor/enhetens øverste organ. Sikkerheten ivaretas ved at innsender har rolle/rettighet for innsending av årsregnskapet via Altinn, og ved at det bekreftes at årsregnskapet er fastsatt av kompetent organ.

Brønnøysundregistrene, 29.06.2023

Brønnøysundregistrene
Postadresse: Postboks 900, 8910 Brønnøysund
Telefon: 75 00 75 00
E-post: firmapost@brreg.no Internett: www.brreg.no
Organisasjonsnummer: 974 760 673



Organisasjonsnr: 926 679 074
SYVERSEN ANLEGG AS

RESULTATREGNSKAP

Beløp i: NOK	Note	2022	2021
RESULTATREGNSKAP			
Inntekter			
Salgsinntekt		1 329 471	1 742 974
Annen driftsinntekt		34 149	36 850
Sum inntekter		1 363 620	1 779 824
Kostnader			
Varekostnad		59 589	252 568
Lønnskostnad	1, 2, 3	660 723	488 766
Avskrivning på driftsmidler og immaterielle eiendeler	4	52 600	35 872
Annen driftskostnad	5	744 644	736 541
Sum kostnader		1 517 556	1 513 747
Driftsresultat		-153 936	266 078
Finansinntekter og finanskostnader			
Annen renteinntekt			2
Annen finansinntekt		2 235	5 033
Sum finansinntekter		2 235	5 035
Annen rentekostnad		37 786	15 608
Sum finanskostnader		37 786	15 608
Netto finans		-35 551	-10 573
Ordinært resultat før skattekostnad			
Skattekostnad	6	-189 488	255 505
Ordinært resultat etter skattekostnad		-189 487	200 627
Årsresultat		-189 488	200 628
Overføringer og disponeringer			
Annen egenkapital		-189 488	200 628
Sum overføringer og disponeringer		-189 488	200 628



Organisasjonsnr: 926 679 074
SYVERSEN ANLEGG AS

BALANSE

Beløp i: NOK **Note** **2022** **2021**

BALANSE - EIENDELER

Anleggsmidler Immaterielle eiendeler

Varige driftsmidler

Driftsløsøre, inventar,
verktøy, kontormaskiner,
ol.

4 401 800 493 900

Sum varige driftsmidler

401 800 493 900

Finansielle anleggsmidler

Andre fordringer

7, 8 64 007 81 022

Sum finansielle
anleggsmidler

64 007 81 022

Sum anleggsmidler

465 807 574 922

Omløpsmidler

Varer

Fordringer

Kundefordringer

9 330 953 237 266

Andre fordringer

8 74 051 89 610

Sum fordringer

405 004 326 875

Bankinnskudd, kontanter og lignende

Bankinnskudd, kontanter
og lignende

10 15 152 28 899

Sum bankinnskudd,
kontanter og lignende

15 152 28 899

Sum omløpsmidler

420 156 355 774

SUM EIENDELER

885 963 930 697

BALANSE - EGENKAPITAL OG GJELD

Egenkapital

Innskutt egenkapital

Aksjekapital (100 aksjer
à kr 300,00)

11, 12 30 000 30 000

Annen innskutt egenkapital

11 -15 570 -15 570

Sum innskutt egenkapital

11 14 430 14 430

Opptjent egenkapital

Annen egenkapital

11 11 140 200 628



Sum opptjent egenkapital		11 140	200 628
Sum egenkapital	11	25 570	215 058
Gjeld			
Langsiktig gjeld			
Annen langsiktig gjeld			
Gjeld til			
kredittinstitusjoner	14	249 362	287 999
Sum annen langsiktig gjeld		249 362	287 999
Sum langsiktig gjeld		249 362	287 999
Kortsiktig gjeld			
Gjeld til			
kredittinstitusjoner		64 471	
Leverandørgjeld		391 136	203 213
Betalbar skatt	6		54 877
Skyldige offentlige avgifter		34 621	50 872
Annen kortsiktig gjeld		120 803	118 678
Sum kortsiktig gjeld		611 031	427 640
Sum gjeld		860 393	715 639
SUM EGENKAPITAL OG GJELD		885 963	930 697



Organisasjonsnr: 926 679 074
SYVERSEN ANLEGG AS

NOTEOPPLYSNINGER - SELSKAP - alle poster oppgitt i hele tall

Note

Regnskapsprinsipper

Årsregnskapet er satt opp i samsvar med regnskapsloven og god regnskapsskikk for små foretak. Salgsinntekter Inntektsføring ved salg av varer skjer på leveringstidspunktet. Tjenester inntektsføres etter hvert som de leveres. Klassifisering og vurdering av balanseposter Omløpsmidler og kortsiktig gjeld omfatter poster som knytter seg til varekretsløpet. For andre poster enn kundefordringer omfattes poster som forfaller til betaling innen ett år etter transaksjonsdagen. Anleggsmidler er eiendeler bestemt til varig eie og bruk. Langsiktig gjeld er gjeld som forfaller senere enn ett år etter transaksjonsdagen. Omløpsmidler vurderes til laveste av anskaffelseskost og virkelig verdi. Kortsiktig gjeld balanseføres til nominelt beløp på etableringstidspunktet. Anleggsmidler vurderes til anskaffelseskost. Varige anleggsmidler avskrives etter en fornuftig avskrivningsplan. Anleggsmidlene nedskrives til virkelig verdi ved verdifall som ikke forventes å være forbigående. Langsiktig gjeld med unntak av andre avsetninger balanseføres til nominelt beløp på etableringstidspunktet. Fordringer Kundefordringer og andre fordringer er oppført i balansen til pålydende etter fradrag for avsetning til forventet tap. Avsetning til tap gjøres på grunnlag av individuelle vurderinger av de enkelte fordringene. I tillegg gjøres det for øvrige kundefordringer en uspesifisert avsetning for å dekke antatt tap. Varebeholdninger Lager av innkjøpte varer er verdsatt til laveste av anskaffelseskost etter FIFO- prinsippet og virkelig verdi. Egentilvirkede ferdigvarer og varer under tilvirkning er vurdert til variabel tilvirkningskost. Det foretas nedskrivning for påregnelig ukurans. Varige driftsmidler Varige driftsmidler balanseføres og avskrives over driftsmidlenes levetid dersom de har antatt levetid over 3 år og har en kostpris som overstiger kr 15.000. Direkte vedlikehold av driftsmidler kostnadsføres løpende under driftskostnader, mens påkostninger eller forbedringer tillegges driftsmidlets kostpris og avskrives i takt med driftsmidlet. Forøvrig er følgende regnskapsprinsipper anvendt: Utbytte er inntektsført samme år som det er avsatt i datterselskap/tilknyttet selskap, dersom det er sannsynlig at beløpet vil mottas. Ved utbytte som overstiger andel av tilbakeholdt resultat etter kjøpet representerer den overskytende del tilbakebetaling av investert kapital, og er fratrukket investeringens verdi i balansen. Skatt Skattekostnaden i resultatregnskapet omfatter både periodens betalbare skatt og endring i utsatt skatt. Utsatt skatt er beregnet med 22% på grunnlag av de midlertidige forskjeller som eksisterer mellom regnskapsmessige og skattemessige verdier, samt skattemessig underskudd til fremføring ved utgangen av regnskapsåret. Skatteøkende og skattereduserende midlertidige forskjeller som reverserer eller kan reversere i samme periode er utlignet og skattevirkningen er beregnet på nettogrunnlaget.

Note

1

Antall årsverk i regnskapsåret

1.00

Note



2

Spesifisering av resultatregnskapet

Lønnskostnader

<u>Lønn</u>	<u>Årets</u>	<u>Fjorårets</u>
	566347.00	413778.00
<u>Folketrygdavgift</u>	<u>Årets</u>	<u>Fjorårets</u>
	85739.00	66033.00
<u>Andre ytelser</u>	<u>Årets</u>	<u>Fjorårets</u>
	8637.00	8955.00
<u>Sum lønnskostnader</u>	<u>Årets</u>	<u>Fjorårets</u>
	660723.00	488766.00

Note

Ekstraordinære inntekter og kostnader

<u>Sum</u>	<u>Beløp</u>
------------	--------------

Note

4

Varige driftsmidler og immaterielle eiendeler

<u>Anskaffelseskost 01.01.</u>	<u>Varige driftsmidler</u>	<u>Immaterielle eiend.</u>
	529772.00	
<u>Avgang i året</u>	<u>Varige driftsmidler</u>	<u>Immaterielle eiend.</u>
	-48752.00	
<u>Anskaffelseskost 31.12.</u>	<u>Varige driftsmidler</u>	<u>Immaterielle eiend.</u>
	481020.00	
<u>Samlede av-/nedskrivn.</u>	<u>Varige driftsmidler</u>	<u>Immaterielle eiend.</u>
	-79220.00	
<u>Balanseført verdi 31.12.</u>	<u>Varige driftsmidler</u>	<u>Immaterielle eiend.</u>
	401800.00	
<u>Årets av-/nedskrivn.</u>	<u>Varige driftsmidler</u>	<u>Immaterielle eiend.</u>
	-52600.00	

Anskaffelseskost - balanseførte lånekostnader, egentilvirkede anleggsmidler

Goodwill spesifisert for hvert enkelt virksomhetskjøp

Avskrivningsplan for goodwill som er lenger enn fem år - begrunnelse

Mer om varige driftsmidler/immaterielle eiendeler

Konsernregnskap



Morselskapet sitt navn

Forretningskontor for morselskapet

Begrunnelse for at datterselskap er utelatt fra konsolideringen

Konsern, tilknyttet selskap m.v. - fordringer og gjeld

Fordringer

<u>Samlet beløp - tilknyttet selskap</u>	<u>Årets</u>	<u>Fjorårets</u>
<u>Samlet beløp - foretak i samme konsern</u>	<u>Årets</u>	<u>Fjorårets</u>
<u>Samlet beløp - foretak i samme konsern</u>	<u>Årets</u>	<u>Fjorårets</u>
<u>Samlet beløp - felles kontrollert virksomhet</u>	<u>Årets</u>	<u>Fjorårets</u>
<u>Pantstillelse</u>		<u>Beløp</u>

Note

7

Fordringer

Fordringer som forfaller senere enn ett år etter regnskapsårets slutt
64007.00

Mer om fordringer

Fordringer består av forskuddleasing og bombrikkedepositum.

<u>Beholdning av egne aksjer</u>	<u>Antall</u>	<u>Pålydende</u>	<u>Andel av aksjek.</u>
----------------------------------	---------------	------------------	-------------------------

Note

14

Gjeld

Gjeld som forfaller til betaling mer enn fem år etter regnskapsårets slutt
24524.00

Gjeld sikret ved pant eller lignende sikkerhet i eiendeler
249362.00

Balanseført verdi av de pantsatte eiendeler



319000.00

Summen av garantiforpliktelser som ikke er regnskapsført

Garantiforpliktelser som er sikret ved pant

Mer om gjeld

Note

8

Lån og sikkerhetsstillelse til medlemmer

Er det gitt lån eller sikkerhetsstillelse til ledende personer: Nei

Opplysninger om:

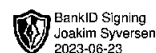
Medlemmer av:

Mer om lån og sikkerhetsstillelse

Note

Noteopplysninger ut over minimumskravene for små foretak

Se eventuelle andre vedlegg.



Årsregnskap for 2022

**SYVERSEN ANLEGG AS
1880 EIDSBERG**

Innhold

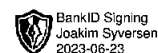
Resultatregnskap

Balanse

Noter

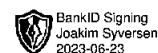
Utarbeidet av:
Torp Regnskap AS
Torggata 20
1850 Mysen
Org.nr. 974 475 642

Utarbeidet med:
Total Årsoppgjør



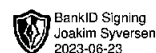
Resultatregnskap for 2022 SYVERSEN ANLEGG AS

	Note	2022	2021
Salgsinntekt		1 329 471	1 742 974
Annen driftsinntekt		34 149	36 850
Sum driftsinntekter		1 363 620	1 779 824
Varekostnad		(59 589)	(252 568)
Lønnskostnad	1, 2, 3	(660 723)	(488 766)
Avskrivning på driftsmidler og immaterielle eiendeler	4	(52 600)	(35 872)
Annen driftskostnad	5	(744 644)	(736 541)
Sum driftskostnader		(1 517 556)	(1 513 747)
Driftsresultat		(153 936)	266 078
Annen renteinntekt		0	2
Annen finansinntekt		2 235	5 033
Sum finansinntekter		2 235	5 035
Annen rentekostnad		(37 786)	(15 608)
Sum finanskostnader		(37 786)	(15 608)
Netto finans		(35 551)	(10 573)
Resultat før skattekostnad		(189 488)	255 505
Skattekostnad	6	0	(54 877)
Årsresultat		(189 488)	200 628
Overføringer			
Annen egenkapital		(189 488)	200 628
Sum		(189 488)	200 628



Balanse pr. 31. desember 2022 SYVERSEN ANLEGG AS

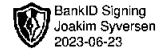
	Note	2022	2021
EIENDELER			
Anleggsmidler			
Varige driftsmidler			
Driftsløsøre, inventar, verktøy, kontormaskiner, ol.	4	401 800	493 900
Sum varige driftsmidler		401 800	493 900
Finansielle anleggsmidler			
Andre fordringer	7, 8	64 007	81 022
Sum finansielle anleggsmidler		64 007	81 022
Sum anleggsmidler		465 807	574 922
Omløpsmidler			
Fordringer			
Kundefordringer	9	330 953	237 266
Andre fordringer	8	74 051	89 610
Sum fordringer		405 004	326 875
Bankinnskudd, kontanter og lignende	10	15 152	28 899
Sum bankinnskudd, kontanter og lignende		15 152	28 899
Sum omløpsmidler		420 156	355 774
Sum eiendeler		885 963	930 697



Balanse pr. 31. desember 2022 SYVERSEN ANLEGG AS

	Note	2022	2021
EGENKAPITAL OG GJELD			
Egenkapital			
Innskutt egenkapital			
Aksjekapital (100 aksjer à kr 300,00)	11, 12	30 000	30 000
Annen innskutt egenkapital	11	(15 570)	(15 570)
Sum innskutt egenkapital	11	14 430	14 430
Opptjent egenkapital			
Annen egenkapital	11	11 140	200 628
Sum opptjent egenkapital		11 140	200 628
Sum egenkapital	11	25 570	215 058
Gjeld			
Utsatt skatt	13	0	0
Sum avsetning for forpliktelser		0	0
Annen langsiktig gjeld			
Gjeld til kredittinstitusjoner	14	249 362	287 999
Sum annen langsiktig gjeld		249 362	287 999
Sum langsiktig gjeld		249 362	287 999
Kortsiktig gjeld			
Gjeld til kredittinstitusjoner		64 471	0
Leverandørgjeld		391 136	203 213
Betalbar skatt	6	0	54 877
Skyldige offentlige avgifter		34 621	50 872
Annen kortsiktig gjeld		120 803	118 678
Sum kortsiktig gjeld		611 031	427 640
Sum gjeld		860 393	715 639
Sum egenkapital og gjeld		885 963	930 697

Joakim Syversen
Styrets leder / Daglig leder



Noter 2022 SYVERSEN ANLEGG AS

Regnskapsprinsipper

Årsregnskapet er satt opp i samsvar med regnskapsloven og god regnskapsskikk for små foretak.

Salgsinntekter

Inntektsføring ved salg av varer skjer på leveringstidspunktet. Tjenester inntektsføres etter hvert som de leveres.

Klassifisering og vurdering av balanseposter

Omløpsmidler og kortsiktig gjeld omfatter poster som knytter seg til varekretsløpet. For andre poster enn kundefordringer omfattes poster som forfaller til betaling innen ett år etter transaksjonsdagen. Anleggsmidler er eiendeler bestemt til varig eie og bruk. Langsiktig gjeld er gjeld som forfaller senere enn ett år etter transaksjonsdagen.

Omløpsmidler vurderes til laveste av anskaffelseskost og virkelig verdi. Kortsiktig gjeld balanseføres til nominelt beløp på etableringstidspunktet.

Anleggsmidler vurderes til anskaffelseskost. Varige anleggsmidler avskrives etter en fornuftig avskrivningsplan. Anleggsmidlene nedskrives til virkelig verdi ved verdifall som ikke forventes å være forbigående. Langsiktig gjeld med unntak av andre avsetninger balanseføres til nominelt beløp på etableringstidspunktet.

Fordringer

Kundefordringer og andre fordringer er oppført i balansen til pålydende etter fradrag for avsetning til forventet tap. Avsetning til tap gjøres på grunnlag av individuelle vurderinger av de enkelte fordringene. I tillegg gjøres det for øvrige kundefordringer en uspesifisert avsetning for å dekke antatt tap.

Varebeholdninger

Lager av innkjøpte varer er verdsatt til laveste av anskaffelseskost etter FIFO- prinsippet og virkelig verdi. Egentilvirkede ferdigvarer og varer under tilvirkning er vurdert til variabel tilvirkningskost. Det foretas nedskrivning for påregnelig ukurans.

Varige driftsmidler

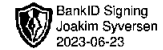
Varige driftsmidler balanseføres og avskrives over driftsmidlenes levetid dersom de har antatt levetid over 3 år og har en kostpris som overstiger kr 15.000. Direkte vedlikehold av driftsmidler kostnadsføres løpende under driftskostnader, mens påkostninger eller forbedringer tillegges driftsmidlets kostpris og avskrives i takt med driftsmidlet.

Forøvrig er følgende regnskapsprinsipper anvendt:

Utbytte er inntektsført samme år som det er avsatt i datterselskap/tilknyttet selskap, dersom det er sannsynlig at beløpet vil mottas. Ved utbytte som overstiger andel av tilbakeholdt resultat etter kjøpet representerer den overskytende del tilbakebetaling av investert kapital, og er fratrukket investeringens verdi i balansen.

Skatt

Skattekostnaden i resultatregnskapet omfatter både periodens betalbare skatt og endring i utsatt skatt. Utsatt skatt er beregnet med 22% på grunnlag av de midlertidige forskjeller som eksisterer mellom regnskapsmessige og skattemessige verdier, samt skattemessig underskudd til fremføring ved utgangen av regnskapsåret. Skatteøkende og skattereduserende midlertidige forskjeller som reverserer eller kan reversere i samme periode er utlignet og skattevirkningen er beregnet på nettogrunnlaget.



Note 1 - Antall årsverk

Selskapet har hatt 1 årsverk sysselsatt i regnskapsåret.

Note 2 - Lønnskostnader etc

	2022	2021
Lønn	566 347	413 778
Arbeidsgiveravgift	85 739	66 033
Andre ytelser / Refusjoner	8 637	8 955
Sum	660 723	488 766

Note 3 - Obligatorisk tjenstepensjon

Virksomheten er ikke pliktig til å ha tjenstepensjonsordning etter lov om obligatorisk tjenstepensjon.

Note 4 - Anleggsmidler

	Varige driftsmidler
Anskaffelseskost 01.01.2022	529 772
Avgang i året	(48 752)
Anskaffelseskost 31.12.2022	481 020
Samlede avskrivninger, nedskrivninger og reverseringer av nedskrivninger 31.12.2022	(79 220)
Balanseført verdi 31.12.2022	401 800
Avskrivninger, nedskrivninger og reverseringer av nedskrivninger i regnskapsåret	(52 600)

Note 5 - Revisjon

Selskapet oppfyller kravene til fravalg revisor, og dette er valgt. Årsregnskapet er utarbeidet av autorisert regnskapsførerselskap.

Note 6 - Skatt

Ordinært resultat før skattekostnad	2022 (189 488)	2021 255 505
+/- Permanente forskjeller	128	(15 570)
+/- Årets endring i midlertidige forskjeller	(104 001)	9 508
Årets skattegrunnlag	(293 361)	249 443
Betalbar inntektsskatt for selskapet basert på 22%		54 877
Sum		54 877
Skattekostnad i resultatregnskapet	0	54 877
Betalbar skatt i skattekostnad		54 877
Betalbar skatt i balansen	0	54 877

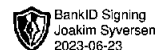
Note 7 - Fordringer

Fordringer som forfaller senere enn ett år etter regnskapsårets slutt

64 007

Mer om fordringer

Fordringer består av forskuddleasing og bombrikkedepositum.



Note 8 - Lån og sikkerhetsstillelse til ledende personer

Selskapet har ikke gitt lån eller sikkerhetsstillelse til ledende personer, aksjeeiere med videre.

Note 9 - Kundefordringer

Kundefordringer er vurdert til pålydende, nedskrevet med forventet tap på fordringer.

	2022	2021
Kundefordringer til pålydende	330 953	332 016
Avsatt til dekning av usikre fordringer		(94 750)
Netto oppførte kundefordringer	330 953	237 266

Note 10 - Bankinnskudd

I posten for bankinnskudd inngår egen konto for bundne skattetreksmidler med kr 15 152. Skyldig skattetrekk er kr 15 152.

Note 11 - Egenkapital

	Aksjekapital	Annen innsk. EK	Annen EK	Sum
Egenkapital 01.01.2022	30 000	(15 570)	200 628	215 058
Årets resultat			(189 488)	(189 488)
Egenkapital 31.12.2022	30 000	(15 570)	11 140	25 570

Note 12 - Aksjekapital og aksjonærer

Aksjeklasse	Antall aksjer	Pålydende	Bokført verdi
Ordinære aksjer	100	300,00	30 000,00
Sum	100		30 000,00

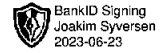
Aksjeeier	Antall aksjer	Eierandel	Aksjeklasse
Syversen, Joakim (Daglig leder, Styreleder)	100	100,00%	Ordinære aksjer
Totalt antall aksjer	100	100,00%	

Note 13 - Midl. forskjeller - Utsatt skatt/skattefordel

Utsatt skatt/utsatt skattefordel i balansen avsettes på grunnlag av forskjeller mellom regnskapsmessige og skattemessige verdier i henhold til norsk regnskapsstandard for skatt. Midlertidige skatteøkende og skattereduserende forskjeller som kan utlignes er nettoført.

Midlertidige forskjeller knyttet til:	01.01.2022	31.12.2022	Endring
Anleggsmidler	85 242	134 396	(49 154)
Omløpsmidler	(94 750)	(39 903)	(54 847)
Skattemessig fremførbart underskudd	0	(293 361)	293 361
Netto forskjeller	(9 508)	(198 868)	189 360
Skattereduserende forskjeller som ikke kan utlignes	9 508	198 868	(189 360)
Sum midlertidige forskjeller	0	0	0
Utsatt skattefordel 31.12.22. basert på 22%	0	0	0

Ut fra forsiktighetshensyn balanseføres ikke utsatt skattefordel på kr 43 751



Note 14 - Gjeld

	Beløp
Del av gjeld som forfaller til betaling mer enn fem år etter regnskapsårets slutt	24 524
Gjeld som er sikret ved pant eller lignende sikkerhet i eiendeler	249 362
Balanseført verdi av de pantsatte eiendeler	319 000



Noter 2022

SYVERSEN ANLEGG AS

Regnskapsprinsipper

Årsregnskapet er satt opp i samsvar med regnskapsloven og god regnskapsskikk for små foretak.

Salgsinntekter

Inntektsføring ved salg av varer skjer på leveringstidspunktet. Tjenester inntektsføres etter hvert som de leveres.

Klassifisering og vurdering av balanseposter

Omløpsmidler og kortsiktig gjeld omfatter poster som knytter seg til varekretsløpet. For andre poster enn kundefordringer omfattes poster som forfaller til betaling innen ett år etter transaksjonsdagen. Anleggsmidler er eiendeler bestemt til varig eie og bruk. Langsiktig gjeld er gjeld som forfaller senere enn ett år etter transaksjonsdagen.

Omløpsmidler vurderes til laveste av anskaffelseskost og virkelig verdi. Kortsiktig gjeld balanseføres til nominelt beløp på etableringstidspunktet.

Anleggsmidler vurderes til anskaffelseskost. Varige anleggsmidler avskrives etter en fornuftig avskrivningsplan. Anleggsmidlene nedskrives til virkelig verdi ved verdifall som ikke forventes å være forbigående. Langsiktig gjeld med unntak av andre avsetninger balanseføres til nominelt beløp på etableringstidspunktet.

Fordringer

Kundefordringer og andre fordringer er oppført i balansen til pålydende etter fradrag for avsetning til forventet tap. Avsetning til tap gjøres på grunnlag av individuelle vurderinger av de enkelte fordringene. I tillegg gjøres det for øvrige kundefordringer en uspesifisert avsetning for å dekke antatt tap.

Varebeholdninger

Lager av innkjøpte varer er verdsatt til laveste av anskaffelseskost etter FIFO- prinsippet og virkelig verdi. Egentilvirkede ferdigvarer og varer under tilvirkning er vurdert til variabel tilvirkningskost. Det foretas nedskrivning for påregnelig ukurans.

Varige driftsmidler

Varige driftsmidler balanseføres og avskrives over driftsmidlenes levetid dersom de har antatt levetid over 3 år og har en kostpris som overstiger kr 15.000. Direkte vedlikehold av driftsmidler kostnadsføres løpende under driftskostnader, mens påkostninger eller forbedringer tillegges driftsmidlets kostpris og avskrives i takt med driftsmidlet.

Forøvrig er følgende regnskapsprinsipper anvendt:

Utbytte er inntektsført samme år som det er avsatt i datterselskap/tilknyttet selskap, dersom det er sannsynlig at beløpet vil mottas. Ved utbytte som overstiger andel av tilbakeholdt resultat etter kjøpet representerer den overskytende del tilbakebetaling av investert kapital, og er fratrukket investeringens verdi i balansen.

Skatt

Skattekostnaden i resultatregnskapet omfatter både periodens betalbare skatt og endring i utsatt skatt. Utsatt skatt er beregnet med 22% på grunnlag av de midlertidige forskjeller som eksisterer mellom regnskapsmessige og skattemessige verdier, samt skattemessig underskudd til fremføring ved utgangen av regnskapsåret. Skatteøkende og skattereduserende midlertidige forskjeller som reverserer eller kan reversere i samme periode er utlignet og skattevirkningen er beregnet på nettogrunnlaget.



Note 1 - Antall årsverk

Selskapet har hatt 1 årsverk sysselsatt i regnskapsåret.

Note 2 - Lønnskostnader etc

	2022	2021
Lønn	566 347	413 778
Arbeidsgiveravgift	85 739	66 033
Andre ytelser / Refusjoner	8 637	8 955
Sum	660 723	488 766

Note 3 - Obligatorisk tjenestepensjon

Virksomheten er ikke pliktig til å ha tjenestepensjonsordning etter lov om obligatorisk tjenestepensjon.

Note 4 - Anleggsmidler

	Varige driftsmidler
Anskaffelseskost 01.01.2022	529 772
Avgang i året	(48 752)
Anskaffelseskost 31.12.2022	481 020
Samlede avskrivninger, nedskrivninger og reverseringer av nedskrivninger 31.12.2022	(79 220)
Balanseført verdi 31.12.2022	401 800
Avskrivninger, nedskrivninger og reverseringer av nedskrivninger i regnskapsåret	(52 600)

Note 5 - Revisjon

Selskapet oppfyller kravene til fravalg revisor, og dette er valgt. Årsregnskapet er utarbeidet av autorisert regnskapsførerselskap.

Note 6 - Skatt

	2022	2021
Ordinært resultat før skattekostnad	(189 488)	255 505
+/- Permanente forskjeller	128	(15 570)
+/- Årets endring i midlertidige forskjeller	(104 001)	9 508
Årets skattegrunnlag	(293 361)	249 443
Betalbar inntektsskatt for selskapet basert på 22%		54 877
Sum		54 877
Skattekostnad i resultatregnskapet	0	54 877
Betalbar skatt i skattekostnad		54 877
Betalbar skatt i balansen	0	54 877

Note 7 - Fordringer

Fordringer som forfaller senere enn ett år etter regnskapsårets slutt

64 007

Mer om fordringer

Fordringer består av forskuddleasing og bombrikkedepositum.



Note 8 - Lån og sikkerhetsstillelse til ledende personer

Selskapet har ikke gitt lån eller sikkerhetsstillelse til ledende personer, aksjeeiere med videre.

Note 9 - Kundefordringer

Kundefordringer er vurdert til pålydende, nedskrevet med forventet tap på fordringer.

	2022	2021
Kundefordringer til pålydende	330 953	332 016
Avsatt til dekning av usikre fordringer		(94 750)
Netto oppførte kundefordringer	330 953	237 266

Note 10 - Bankinnskudd

I posten for bankinnskudd inngår egen konto for bundne skattetrekksmidler med kr 15 152. Skyldig skattetrekk er kr 15 152.

Note 11 - Egenkapital

	Aksjekapital	Annen innsk. EK	Annen EK	Sum
Egenkapital 01.01.2022	30 000	(15 570)	200 628	215 058
Årets resultat			(189 488)	(189 488)
Egenkapital 31.12.2022	30 000	(15 570)	11 140	25 570

Note 12 - Aksjekapital og aksjonærer

Aksjeklasse	Antall aksjer	Pålydende	Bokført verdi
Ordinære aksjer	100	300,00	30 000,00
Sum	100		30 000,00

Aksjeeier	Antall aksjer	Eierandel	Aksjeklasse
Syversen, Joakim (Daglig leder, Styreleder)	100	100,00%	Ordinære aksjer
Totalt antall aksjer	100	100,00%	

Note 13 - Midl. forskjeller - Utsatt skatt/skattefordel

Utsatt skatt/utsatt skattefordel i balansen avsettes på grunnlag av forskjeller mellom regnskapsmessige og skattemessige verdier i henhold til norsk regnskapsstandard for skatt. Midlertidige skatteøkende og skattereduserende forskjeller som kan utlignes er nettoført.

Midlertidige forskjeller knyttet til:	01.01.2022	31.12.2022	Endring
Anleggsmidler	85 242	134 396	(49 154)
Omløpsmidler	(94 750)	(39 903)	(54 847)
Skattemessig fremførbart underskudd	0	(293 361)	293 361
Netto forskjeller	(9 508)	(198 868)	189 360
Skattereduserende forskjeller som ikke kan utlignes	9 508	198 868	(189 360)
Sum midlertidige forskjeller	0	0	0
Utsatt skattefordel 31.12.22. basert på 22%	0	0	0

Ut fra forsiktighetshensyn balanseføres ikke utsatt skattefordel på kr 43 751



Note 14 - Gjeld

	Beløp
Del av gjeld som forfaller til betaling mer enn fem år etter regnskapsårets slutt	24 524
Gjeld som er sikret ved pant eller lignende sikkerhet i eiendeler	249 362
Balanseført verdi av de pantsatte eiendeler	319 000