



ÅRSREGNSKAPET FOR REGNSKAPSÅRET 2025 - GENERELL INFORMASJON

Enheten

Organisasjonsnummer: 914 544 955
Organisasjonsform: Aksjeselskap
Foretaksnavn: TIDEMANN INVEST AS
Forretningsadresse: Bråtengrenda 113
1914 YTRE ENEBAKK

Regnskapsår

Årsregnskapets periode: 01.01.2025 - 31.12.2025

Konsern

Morselskap i konsern: Nei

Regnskapsregler

Regler for små foretak benyttet: Ja
Benyttet ved utarbeidelsen av årsregnskapet til selskapet: Regnskapslovens alminnelige regler

Årsregnskapet fastsatt av kompetent organ

Bekreftet av representant for selskapet: Carl August Tidemann
Dato for fastsettelse av årsregnskapet: 13.04.2026

Grunnlag for avgivelse

År 2025: Årsregnskapet er elektronisk innlevert
År 2024: Tall er hentet fra elektronisk innlevert årsregnskap fra 2025

Det er ikke krav til at årsregnskapet m.v. som sendes til Regnskapsregisteret er undertegnet. Kontrollen på at dette er utført ligger hos revisor/enhetens øverste organ. Sikkerheten ivaretas ved at innsender har rolle/rettighet for innsending av årsregnskapet via Altinn, og ved at det bekreftes at årsregnskapet er fastsatt av kompetent organ.

Brønnøysundregistrene, 15.04.2026



Resultatregnskap

| Beløp i: NOK | Note | 2025 | 2024 |
|---|------|------------------|----------------|
| RESULTATREGNSKAP | | | |
| Kostnader | | | |
| Lønnskostnad | 2 | | |
| Annen driftskostnad | | 23 104 | 21 216 |
| Sum kostnader | | 23 104 | 21 216 |
| Driftsresultat | | -23 104 | -21 216 |
| Finansinntekter og finanskostnader | | | |
| Inntekt på investering i tilknyttet selskap | | 1 099 124 | 115 260 |
| Annen renteinntekt | | | 20 833 |
| Annen finansinntekt | 3 | | |
| Sum finansinntekter | | 1 099 124 | 136 093 |
| Annen rentekostnad | | 597 | 263 |
| Annen finanskostnad | 3 | | |
| Sum finanskostnader | | 597 | 263 |
| Netto finans | | 1 098 527 | 135 830 |
| Resultat før skattekostnad | 4 | 1 075 423 | 114 614 |
| Skattekostnad på resultat | 4 | 2 171 | 25 273 |
| Årsresultat | 5 | 1 073 252 | 89 341 |
| Årsresultat etter minoritetsinteresser | | 1 073 252 | 89 341 |
| Totalresultat | | 1 073 252 | 89 341 |
| Overføringer og disponeringer | | | |
| Ordinært utbytte | | 500 000 | |
| Tilleggsutbytte | | 255 000 | 3 100 000 |
| Avsatt til annen egenkapital | | 318 252 | |
| Overført fra annen egenkapital | | | -3 010 659 |
| Sum overføringer og disponeringer | 5 | 1 073 252 | 89 341 |



Balanse

| Beløp i: NOK | Note | 2025 | 2024 |
|--|----------|------------------|----------------|
| BALANSE - EIENDELER | | | |
| Anleggsmidler | | | |
| Immaterielle eiendeler | | | |
| Finansielle anleggsmidler | | | |
| Investeringer i tilknyttet selskap | | 505 000 | 505 000 |
| Sum finansielle anleggsmidler | | 505 000 | 505 000 |
| Sum anleggsmidler | | 505 000 | 505 000 |
| Omløpsmidler | | | |
| Varer | | | |
| Fordringer | | | |
| Andre kortsiktige fordringer | | 1 122 227 | 335 659 |
| Sum fordringer | | 1 122 227 | 335 659 |
| Investeringer | | | |
| Aksjer og andeler i foretak i samme konsern | 3 | | |
| Markedsbaserte aksjer | 3 | | |
| Markedsbaserte obligasjoner | 3 | | |
| Andre markedsbaserte finansielle instrumenter | 3 | | |
| Andre finansielle instrumenter | 3 | | |
| Sum investeringer | 3 | | |
| Bankinnskudd, kontanter og lignende | | | |
| Bankinnskudd, kontanter o.l. | | 11 640 | 16 942 |
| Sum bankinnskudd, kontanter og lignende | | 11 640 | 16 942 |
| Sum omløpsmidler | | 1 133 868 | 352 601 |
| SUM EIENDELER | | 1 638 868 | 857 601 |

BALANSE - EGENKAPITAL OG GJELD



Balanse

| Beløp i: NOK | Note | 2025 | 2024 |
|---------------------------------|-------------|------------------|----------------|
| Egenkapital | | | |
| Innskutt egenkapital | | | |
| Aksjekapital | 6 | 30 000 | 30 000 |
| Annen innskutt egenkapital | | -5 666 | -5 666 |
| Sum innskutt egenkapital | | 24 334 | 24 334 |
| Opptjent egenkapital | | | |
| Annen egenkapital | | 1 110 989 | 792 737 |
| Sum opptjent egenkapital | | 1 110 989 | 792 737 |
| Sum egenkapital | 5 | 1 135 323 | 817 071 |
| Kortsiktig gjeld | | | |
| Leverandørgjeld | | 1 374 | |
| Betalbar skatt | | 2 171 | 40 123 |
| Utbytte | | 500 000 | |
| Annen kortsiktig gjeld | | | 407 |
| Sum kortsiktig gjeld | | 503 545 | 40 530 |
| Sum gjeld | | 503 545 | 40 530 |
| SUM EGENKAPITAL OG GJELD | | 1 638 868 | 857 601 |



Brønnøysundregistrene

ÅRSREGNSKAP FOR REGNSKAPSÅRET 2025 - GENERELL INFORMASJON

Journalnummer: 2026 376357

Virksomheten

Organisasjonsnummer: 914 544 955
Organisasjonsform: Aksjeselskap
Foretaksnavn: TIDEMANN INVEST AS
Forretningsadresse: Bråtengrenda 113
1914 YTRE ENEBAKK

Regnskapsår

Årsregnskapets periode: 01.01.2025 - 31.12.2025

Konsern

Morselskap i konsern: Nei

Regnskapsregler

Regler for små foretak benyttet: Ja
Benyttet ved utarbeidelsen av
årsregnskapet: Regnskapslovens alminnelige regler

Årsregnskapet fastsatt av kompetent organ

Bekreftet av: Carl August Tidemann
Dato for fastsettelse av årsregnskapet: 13.04.2026

Revisjon

Selskapet har besluttet at årsregnskapet
ikke skal revideres: Ja
Årsregnskapet er utarbeidet av ekstern
autorisert regnskapsfører: Ja
Ekstern autorisert regnskapsfører har i
løpet av regnskapsåret bistått ved den
løpende regnskapsføringen eller utført
andre tjenester for selskapet enn å
utarbeide årsregnskapet: Ja

Grunnlag for avgivelse

År 2025: Årsregnskap er elektronisk innlevert.
År 2024: Tall er hentet fra elektronisk innlevert årsregnskap fra 2025.

*Virksomheten sitt øverste organ er ansvarlig for at årsregnskapet er signert.
Det er mulig å levere årsregnskap uten signatur fordi sikkerheten for rett
rapportering er ivaretatt ved at innsenderen har rolle/rettighet for innsending
i Altinn. Navnet på representanten, som bekrefter at årsregnskapet er godkjent,
er i tillegg oppgitt.*

Brønnøysundregistrene, 14.04.2026

Brønnøysundregistrene
Postadresse: Postboks 900, 8910 Brønnøysund
Telefon: 75 00 75 00
E-post: firmapost@brreg.no Internett: www.brreg.no
Organisasjonsnummer: 974 760 673



Organisasjonsnr: 914 544 955
TIDEMANN INVEST AS

RESULTATREGNSKAP

| Beløp i: NOK | Note | 2025 | 2024 |
|---|-------------|------------------|----------------|
| RESULTATREGNSKAP | | | |
| Kostnader | | | |
| Lønnskostnad | 2 | | |
| Annen driftskostnad | | 23 104 | 21 216 |
| Sum kostnader | | 23 104 | 21 216 |
| Driftsresultat | | -23 104 | -21 216 |
| Finansinntekter og finanskostnader | | | |
| Inntekt på investering i tilknyttet selskap | | 1 099 124 | 115 260 |
| Annen renteinntekt | | | 20 833 |
| Annen finansinntekt | 3 | | |
| Sum finansinntekter | | 1 099 124 | 136 093 |
| Annen rentekostnad | | 597 | 263 |
| Annen finanskostnad | 3 | | |
| Sum finanskostnader | | 597 | 263 |
| Netto finans | | 1 098 527 | 135 830 |
| Resultat før skattekostnad | 4 | 1 075 423 | 114 614 |
| Skattekostnad på resultat | 4 | 2 171 | 25 273 |
| Årsresultat | 5 | 1 073 252 | 89 341 |
| Årsresultat etter minoritetsinteresser | | 1 073 252 | 89 341 |
| Totalresultat | | 1 073 252 | 89 341 |
| Overføringer og disponeringer | | | |
| Ordinært utbytte | | 500 000 | |
| Tilleggsutbytte | | 255 000 | 3 100 000 |
| Avsatt til annen egenkapital | | 318 252 | |
| Overført fra annen egenkapital | | | -3 010 659 |
| Sum overføringer og disponeringer | 5 | 1 073 252 | 89 341 |



Organisasjonsnr: 914 544 955
TIDEMANN INVEST AS

BALANSE

| Beløp i: NOK | Note | 2025 | 2024 |
|--------------|------|------|------|
|--------------|------|------|------|

BALANSE - EIENDELER

Anleggsmidler Immaterielle eiendeler

Finansielle anleggsmidler

| | | | |
|--------------------------------------|--|----------------|----------------|
| Investeringer i tilknyttet selskap | | 505 000 | 505 000 |
| Sum finansielle anleggsmidler | | 505 000 | 505 000 |
| Sum anleggsmidler | | 505 000 | 505 000 |

Omløpsmidler

Varer

Fordringer

| | | | |
|------------------------------|--|------------------|----------------|
| Andre kortsiktige fordringer | | 1 122 227 | 335 659 |
| Sum fordringer | | 1 122 227 | 335 659 |

Investeringer

| | |
|---|----------|
| Aksjer og andeler i foretak i samme konsern | 3 |
| Markedsbaserte aksjer | 3 |
| Markedsbaserte obligasjoner | 3 |
| Andre markedsbaserte finansielle instrumenter | 3 |
| Andre finansielle instrumenter | 3 |
| Sum investeringer | 3 |

Bankinnskudd, kontanter og lignende

| | | | |
|--|--|---------------|---------------|
| Bankinnskudd, kontanter o. l. | | 11 640 | 16 942 |
| Sum bankinnskudd, kontanter og lignende | | 11 640 | 16 942 |

| | | | |
|-------------------------|--|------------------|----------------|
| Sum omløpsmidler | | 1 133 868 | 352 601 |
|-------------------------|--|------------------|----------------|

| | | | |
|----------------------|--|------------------|----------------|
| SUM EIENDELER | | 1 638 868 | 857 601 |
|----------------------|--|------------------|----------------|

BALANSE - EGENKAPITAL OG GJELD

Egenkapital

| | | | |
|----------------------|---|--------|--------|
| Innskutt egenkapital | | | |
| Aksjekapital | 6 | 30 000 | 30 000 |



| | | | |
|---------------------------------|----------|------------------|----------------|
| Annen innskutt egenkapital | | -5 666 | -5 666 |
| Sum innskutt egenkapital | | 24 334 | 24 334 |
| Opptjent egenkapital | | | |
| Annen egenkapital | | 1 110 989 | 792 737 |
| Sum opptjent egenkapital | | 1 110 989 | 792 737 |
| Sum egenkapital | 5 | 1 135 323 | 817 071 |
| Kortsiktig gjeld | | | |
| Leverandørgjeld | | 1 374 | |
| Betalbar skatt | | 2 171 | 40 123 |
| Utbytte | | 500 000 | |
| Annen kortsiktig gjeld | | | 407 |
| Sum kortsiktig gjeld | | 503 545 | 40 530 |
| Sum gjeld | | 503 545 | 40 530 |
| SUM EGENKAPITAL OG GJELD | | 1 638 868 | 857 601 |



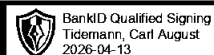
Organisasjonsnr: 914 544 955
TIDEMANN INVEST AS

NOTEOPPLYSNINGER - SELSKAP

- alle poster oppgitt i hele tall

Note

Antall årsverk i regnskapsåret
0.00



Årsregnskap 2025 Tidemann Invest AS

Resultatregnskap
Balanse
Noter til regnskapet



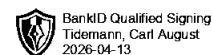
Org.nr.: 914 544 955



RESULTATREGNSKAP

TIDEMANN INVEST AS

| DRIFTSINNTEKTER OG DRIFTSKOSTNADER | Note | 2025 | 2024 |
|--|------|------------------|----------------|
| Annen driftskostnad | | 23 104 | 21 216 |
| Sum driftskostnader | | 23 104 | 21 216 |
| Driftsresultat | | -23 104 | -21 216 |
| FINANSINNTEKTER OG FINANSKOSTNADER | | | |
| Inntekt på investering i tilknyttet selskap | | 1 099 124 | 115 260 |
| Annen renteinntekt | | 0 | 20 833 |
| Annen rentekostnad | | 597 | 263 |
| Resultat av finansposter | | 1 098 527 | 135 830 |
| Resultat før skattekostnad | 4 | 1 075 423 | 114 614 |
| Skattekostnad på resultat | 4 | 2 171 | 25 273 |
| Resultat | | 1 073 252 | 89 341 |
| EKSTRAORDINÆRE INNTEKTER OG KOSTNADER | | | |
| Årsresultat | 5 | 1 073 252 | 89 341 |
| OVERFØRINGER | | | |
| Avsatt til utbytte | | 500 000 | 0 |
| Tilleggsutbytte | | 255 000 | 3 100 000 |
| Avsatt til annen egenkapital | | 318 252 | 0 |
| Overført fra annen egenkapital | | 0 | 3 010 659 |
| Sum overføringer | 5 | 1 073 252 | 89 341 |



BankID Qualified Signing
Tidemann, Carl August
2026-04-13

BALANSE

TIDEMANN INVEST AS

| EIENDELER | Note | 2025 | 2024 |
|--------------------------------------|------|------------------|----------------|
| ANLEGGSMIDLER | | | |
| IMMATERIELLE EIENDELER | | | |
| VARIGE DRIFTSMIDLER | | | |
| FINANSIELLE ANLEGGSMIDLER | | | |
| Investeringer i tilknyttet selskap | | 505 000 | 505 000 |
| Sum finansielle anleggsmidler | | 505 000 | 505 000 |
| Sum anleggsmidler | | 505 000 | 505 000 |
| OMLØPSMIDLER | | | |
| FORDRINGER | | | |
| Andre kortsiktige fordringer | | 1 122 227 | 335 659 |
| Sum fordringer | | 1 122 227 | 335 659 |
| INVESTERINGER | | | |
| Bankinnskudd, kontanter o.l. | | 11 640 | 16 942 |
| Sum omløpsmidler | | 1 133 868 | 352 601 |
| Sum eiendeler | | 1 638 868 | 857 601 |



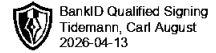
BALANSE

TIDEMANN INVEST AS

| EGENKAPITAL OG GJELD | Note | 2025 | 2024 |
|------------------------------------|----------|------------------|----------------|
| INNSKUTT EGENKAPITAL | | | |
| Aksjekapital | 6 | 30 000 | 30 000 |
| Annen innskutt egenkapital | | -5 666 | -5 666 |
| Sum innskutt egenkapital | | 24 334 | 24 334 |
| OPPTJENT EGENKAPITAL | | | |
| Annen egenkapital | | 1 110 989 | 792 737 |
| Sum opptjent egenkapital | | 1 110 989 | 792 737 |
| Sum egenkapital | 5 | 1 135 323 | 817 071 |
| GJELD | | | |
| AVSETNING FOR FORPLIKTELSER | | | |
| ANNEN LANGSIKTIG GJELD | | | |
| KORTSIKTIG GJELD | | | |
| Leverandørgjeld | | 1 374 | 0 |
| Betalbar skatt | | 2 171 | 40 123 |
| Utbytte | | 500 000 | 0 |
| Annen kortsiktig gjeld | | 0 | 407 |
| Sum kortsiktig gjeld | | 503 545 | 40 530 |
| Sum gjeld | | 503 545 | 40 530 |
| Sum egenkapital og gjeld | | 1 638 868 | 857 601 |

Enebakk, 13.04.2026
Styret i Tidemann Invest AS

Carl August Tidemann
styreleder/daglig leder



Regnskapsprinsipper

Årsregnskapet er satt opp i samsvar med regnskapsloven og NRS 8 - God regnskapsskikk for små foretak.

SKATT

Skattekostnaden i resultatregnskapet omfatter både periodens betalbare skatt og endring i utsatt skatt.

KLASSIFISERING OG VURDERING AV OMLØPSMIDLER

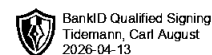
Omløpsmidler og kortsiktig gjeld omfatter normalt poster som forfaller til betaling innen ett år etter balansedagen, samt poster som knytter seg til varekretsløpet. Omløpsmidler vurderes til laveste verdi av anskaffelseskost og virkelig verdi.

FORDRINGER

Kundefordringer og andre fordringer oppføres til pålydende etter fradrag for avsetning til forventet tap. Avsetning til tap gjøres på grunnlag av en individuell vurdering av de enkelte fordringene.

Note 1 Virksomhetens art og lokalisering

Tidemann Invest AS er et selskap der virksomheten omfatter Dataprogrammeringstjenester. Selskapet er lokalisert i Enebakk kommune.



Note 2 Lønnskostnader

Tidemann Invest AS har ikke hatt lønns- eller personalkostnader i 2025 og det foreligger heller ingen slike forpliktelser.

Note 3 Verdipapirer

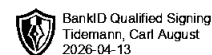
| | Eier- andel | Stemme- andel | Anskaffelses kost | Balanseført verdi |
|-------------------------|----------------|------------------|----------------------|----------------------|
| Naatid AS | 50,0% | 50,0% | 15 000 | 15 000 |
| Sum | | | 15 000 | 15 000 |
| ANLEGGSMIDLER | | | | |
| Prostage AS | 49,0% | 49,0% | 490 000 | 490 000 |
| Sum | | | 490 000 | 490 000 |
| Sum verdipapirer | | | 505 000 | 505 000 |

Note 4 Skatt

| Årets skattekostnad | 2025 | 2024 |
|--|--------------|----------------|
| Resultatført skatt på ordinært resultat: | | |
| Betalbar skatt | 2 171 | 40 123 |
| Endring i utsatt skattefordel | 0 | -14 850 |
| Skattekostnad ordinært resultat | 2 171 | 25 273 |
| Skattepliktig inntekt: | | |
| Resultat før skatt | 1 075 423 | 114 614 |
| Permanente forskjeller | -1 065 553 | 67 763 |
| Skattepliktig inntekt | 9 870 | 182 377 |
| Betalbar skatt i balansen: | | |
| Betalbar skatt på årets resultat | 2 171 | 40 123 |
| Sum betalbar skatt i balansen | 2 171 | 40 123 |

Skatteeffekten av midlertidige forskjeller som har gitt opphav til utsatt skatt og utsatte skattefordeler, spesifisert på typer av midlertidige forskjeller

| | 2025 | 2024 | Endring |
|----------------------------|-------------|-------------|----------------|
| Utsatt skatt (22 %) | 0 | 0 | 0 |



Note 5 Egenkapital

| | Aksjekapital | Annen innskutt egenkapital | Annen egenkapital | Sum egenkapital |
|----------------------|---------------|----------------------------|-------------------|------------------|
| Pr. 31.12.2024 | 30 000 | -5 666 | 792 737 | 817 071 |
| Pr 01.01.2025 | 30 000 | -5 666 | 792 737 | 817 071 |
| Pr. 01.01.2025 | 30 000 | -5 666 | 792 737 | 817 071 |
| Årets resultat | | | 1 073 252 | 1 073 252 |
| Avsatt til utbytte | | | -500 000 | -500 000 |
| Tilleggsutbytte | | | -255 000 | -255 000 |
| Pr 31.12.2025 | 30 000 | -5 666 | 1 110 989 | 1 135 323 |

Note 6 Aksjonærer

AKSJEKAPITALEN I TIDEMANN INVEST AS PR. 31.12 BESTÅR AV:

| | Antall | Pålydende | Bokført |
|-----------------|-----------|-----------|---------------|
| Ordinære aksjer | 30 | 1 000,0 | 30 000 |
| Sum | 30 | | 30 000 |

EIERSTRUKTUR

De største aksjonærene i % pr. 31.12 var:

| | Ordinære | Eierandel | Stemmeandel |
|----------------------|----------|-----------|-------------|
| Carl August Tidemann | 30 | 100,0 | 100,0 |

AKSJER EIET AV MEDLEMMER I STYRET OG DAGLIG LEDER:

| Navn | Verv | Ordinære |
|-----------------------------|-------------------------|-----------|
| Carl August Tidemann | styreleder/daglig leder | 30 |
| Totalt antall aksjer | | 30 |



Årsregnskap 2025 Tidemann Invest AS

Resultatregnskap
Balanse
Noter til regnskapet



Org.nr.: 914 544 955



RESULTATREGNSKAP

TIDEMANN INVEST AS

| DRIFTSINNEKTER OG DRIFTSKOSTNADER | Note | 2025 | 2024 |
|---|------|------------------|----------------|
| Annen driftskostnad | | 23 104 | 21 216 |
| Sum driftskostnader | | 23 104 | 21 216 |
| Driftsresultat | | -23 104 | -21 216 |
| FINANSINNEKTER OG FINANSKOSTNADER | | | |
| Inntekt på investering i tilknyttet selskap | | 1 099 124 | 115 260 |
| Annen renteinntekt | | 0 | 20 833 |
| Annen rentekostnad | | 597 | 263 |
| Resultat av finansposter | | 1 098 527 | 135 830 |
| Resultat før skattekostnad | 4 | 1 075 423 | 114 614 |
| Skattekostnad på resultat | 4 | 2 171 | 25 273 |
| Resultat | | 1 073 252 | 89 341 |
| EKSTRAORDINÆRE INNEKTER OG KOSTNADER | | | |
| Årsresultat | 5 | 1 073 252 | 89 341 |
| OVERFØRINGER | | | |
| Avsatt til utbytte | | 500 000 | 0 |
| Tilleggsutbytte | | 255 000 | 3 100 000 |
| Avsatt til annen egenkapital | | 318 252 | 0 |
| Overført fra annen egenkapital | | 0 | 3 010 659 |
| Sum overføringer | 5 | 1 073 252 | 89 341 |



BALANSE

TIDEMANN INVEST AS

| EIENDELER | Note | 2025 | 2024 |
|--------------------------------------|------|------------------|----------------|
| ANLEGGSMIDLER | | | |
| IMMATERIELLE EIENDELER | | | |
| VARIGE DRIFTSMIDLER | | | |
| FINANSIELLE ANLEGGSMIDLER | | | |
| Investeringer i tilknyttet selskap | | 505 000 | 505 000 |
| Sum finansielle anleggsmidler | | 505 000 | 505 000 |
| Sum anleggsmidler | | 505 000 | 505 000 |
| OMLØPSMIDLER | | | |
| FORDRINGER | | | |
| Andre kortsiktige fordringer | | 1 122 227 | 335 659 |
| Sum fordringer | | 1 122 227 | 335 659 |
| INVESTERINGER | | | |
| Bankinnskudd, kontanter o.l. | | 11 640 | 16 942 |
| Sum omløpsmidler | | 1 133 868 | 352 601 |
| Sum eiendeler | | 1 638 868 | 857 601 |



BALANSE

TIDEMANN INVEST AS

| EGENKAPITAL OG GJELD | Note | 2025 | 2024 |
|------------------------------------|----------|------------------|----------------|
| INNSKUTT EGENKAPITAL | | | |
| Aksjekapital | 6 | 30 000 | 30 000 |
| Annen innskutt egenkapital | | -5 666 | -5 666 |
| Sum innskutt egenkapital | | 24 334 | 24 334 |
| OPPTJENT EGENKAPITAL | | | |
| Annen egenkapital | | 1 110 989 | 792 737 |
| Sum opptjent egenkapital | | 1 110 989 | 792 737 |
| Sum egenkapital | 5 | 1 135 323 | 817 071 |
| GJELD | | | |
| AVSETNING FOR FORPLIKTELSER | | | |
| ANNEN LANGSIKTIG GJELD | | | |
| KORTSIKTIG GJELD | | | |
| Leverandørgjeld | | 1 374 | 0 |
| Betalbar skatt | | 2 171 | 40 123 |
| Utbytte | | 500 000 | 0 |
| Annen kortsiktig gjeld | | 0 | 407 |
| Sum kortsiktig gjeld | | 503 545 | 40 530 |
| Sum gjeld | | 503 545 | 40 530 |
| Sum egenkapital og gjeld | | 1 638 868 | 857 601 |

Enebakk, 13.04.2026
Styret i Tidemann Invest AS

Carl August Tidemann
styreleder/daglig leder



Regnskapsprinsipper

Årsregnskapet er satt opp i samsvar med regnskapsloven og NRS 8 - God regnskapsskikk for små foretak.

SKATT

Skattekostnaden i resultatregnskapet omfatter både periodens betalbare skatt og endring i utsatt skatt.

KLASSIFISERING OG VURDERING AV OMLØPSMIDLER

Omløpsmidler og kortsiktig gjeld omfatter normalt poster som forfaller til betaling innen ett år etter balansedagen, samt poster som knytter seg til varekretsløpet. Omløpsmidler vurderes til laveste verdi av anskaffelseskost og virkelig verdi.

FORDRINGER

Kundefordringer og andre fordringer oppføres til pålydende etter fradrag for avsetning til forventet tap. Avsetning til tap gjøres på grunnlag av en individuell vurdering av de enkelte fordringene.

Note 1 Virksomhetens art og lokalisering

Tidemann Invest AS er et selskap der virksomheten omfatter Dataprogrammeringstjenester. Selskapet er lokalisert i Enebakk kommune.



Note 2 Lønnskostnader

Tidemann Invest AS har ikke hatt lønns- eller personalkostnader i 2025 og det foreligger heller ingen slike forpliktelser.

Note 3 Verdipapirer

| | Eier- andel | Stemme- andel | Anskaffelses kost | Balanseført verdi |
|-------------------------|----------------|------------------|----------------------|----------------------|
| Naatid AS | 50,0% | 50,0% | 15 000 | 15 000 |
| Sum | | | 15 000 | 15 000 |
| ANLEGGSMIDLER | | | | |
| Prostage AS | 49,0% | 49,0% | 490 000 | 490 000 |
| Sum | | | 490 000 | 490 000 |
| Sum verdipapirer | | | 505 000 | 505 000 |

Note 4 Skatt

| Årets skattekostnad | 2025 | 2024 |
|--|--------------|----------------|
| Resultatført skatt på ordinært resultat: | | |
| Betalbar skatt | 2 171 | 40 123 |
| Endring i utsatt skattefordel | 0 | -14 850 |
| Skattekostnad ordinært resultat | 2 171 | 25 273 |
| Skattepliktig inntekt: | | |
| Resultat før skatt | 1 075 423 | 114 614 |
| Permanente forskjeller | -1 065 553 | 67 763 |
| Skattepliktig inntekt | 9 870 | 182 377 |
| Betalbar skatt i balansen: | | |
| Betalbar skatt på årets resultat | 2 171 | 40 123 |
| Sum betalbar skatt i balansen | 2 171 | 40 123 |

Skatteeffekten av midlertidige forskjeller som har gitt opphav til utsatt skatt og utsatte skattefordeler, spesifisert på typer av midlertidige forskjeller

| | 2025 | 2024 | Endring |
|----------------------------|-------------|-------------|----------------|
| Utsatt skatt (22 %) | 0 | 0 | 0 |



Note 5 Egenkapital

| | Aksjekapital | Annen innskutt egenkapital | Annen egenkapital | Sum egenkapital |
|----------------------|---------------|----------------------------|-------------------|------------------|
| Pr. 31.12.2024 | 30 000 | -5 666 | 792 737 | 817 071 |
| Pr 01.01.2025 | 30 000 | -5 666 | 792 737 | 817 071 |
| Pr. 01.01.2025 | 30 000 | -5 666 | 792 737 | 817 071 |
| Årets resultat | | | 1 073 252 | 1 073 252 |
| Avsatt til utbytte | | | -500 000 | -500 000 |
| Tilleggsutbytte | | | -255 000 | -255 000 |
| Pr 31.12.2025 | 30 000 | -5 666 | 1 110 989 | 1 135 323 |

Note 6 Aksjonærer

AKSJEKAPITALEN I TIDEMANN INVEST AS PR. 31.12 BESTÅR AV:

| | Antall | Pålydende | Bokført |
|-----------------|-----------|-----------|---------------|
| Ordinære aksjer | 30 | 1 000,0 | 30 000 |
| Sum | 30 | | 30 000 |

EIERSTRUKTUR

De største aksjonærene i % pr. 31.12 var:

| | Ordinære | Eierandel | Stemmeandel |
|----------------------|----------|-----------|-------------|
| Carl August Tidemann | 30 | 100,0 | 100,0 |

AKSJER EIET AV MEDLEMMER I STYRET OG DAGLIG LEDER:

| Navn | Verv | Ordinære |
|-----------------------------|-------------------------|-----------|
| Carl August Tidemann | styreleder/daglig leder | 30 |
| Totalt antall aksjer | | 30 |