



## ÅRSREGNSKAPET FOR REGNSKAPSÅRET 2023 - GENERELL INFORMASJON

### Enheten

Organisasjonsnummer:	976 575 687
Organisasjonsform:	Aksjeselskap
Foretaksnavn:	PER EKTVEDT HOLDING AS
Forretningsadresse:	Industriveien 4 3174 REVETAL

### Regnskapsår

Årsregnskapets periode:	01.01.2023 - 31.12.2023
-------------------------	-------------------------

### Konsern

Mørselskap i konsern:	Ja
Konsernregnskap lagt ved:	Ja

### Regnskapsregler

Regler for små foretak benyttet:	Nei
Benyttet ved utarbeidelsen av årsregnskapet til selskapet:	Regnskapslovens alminnelige regler
Benyttet ved utarbeidelsen av årsregnskapet til konsernet:	Regnskapslovens alminnelige regler

### Årsregnskapet fastsatt av kompetent organ

Bekreftet av representant for selskapet:	Hans Ektvedt
Dato for fastsettelse av årsregnskapet:	19.06.2024

### Grunnlag for avgivelse

År 2023: Årsregnskapet er elektronisk innlevert  
År 2022: Tall er hentet fra elektronisk innlevert årsregnskap fra 2023

*Det er ikke krav til at årsregnskapet m.v. som sendes til Regnskapsregisteret er undertegnet. Kontrollen på at dette er utført ligger hos revisor/enhetens øverste organ. Sikkerheten ivaretas ved at innsender har rolle/rettighet for innsending av årsregnskapet via Altinn, og ved at det bekreftes at årsregnskapet er fastsatt av kompetent organ.*

Brønnøysundregistrene, 09.07.2025



### Resultatregnskap

Beløp i: NOK	Note	2023	2022
<b>RESULTATREGNSKAP</b>			
<b>Inntekter</b>			
Salgsinntekt		1 577 627	798 533
Annen driftsinntekt		190 000	190 000
<b>Sum inntekter</b>		<b>1 767 627</b>	<b>988 533</b>
<b>Kostnader</b>			
Varekostnad		992 842	
Lønnskostnad	2	803 359	11 144
Annen driftskostnad		1 076 880	1 517 132
<b>Sum kostnader</b>		<b>2 873 082</b>	<b>1 528 276</b>
<b>Driftsresultat</b>		<b>-1 105 455</b>	<b>-539 743</b>
<b>Finansinntekter og finanskostnader</b>			
Inntekt på investering i datterselskap		6 700 000	9 590 000
Annen renteinntekt		281 334	148 693
Verdiøkning markedsbaserte omløpsmidler		82 196	
<b>Sum finansinntekter</b>		<b>7 063 530</b>	<b>9 738 693</b>
Verdireduksjon markedsbaserte omløpsmidler			102 894
Annen rentekostnad		363 704	214 364
<b>Sum finanskostnader</b>		<b>363 704</b>	<b>317 258</b>
<b>Netto finans</b>		<b>6 699 826</b>	<b>9 421 435</b>
<b>Ordinært resultat før skattekostnad</b>		<b>5 594 371</b>	<b>8 881 692</b>
Skattekostnad på resultat	3	-259 504	-126 926
<b>Ordinært resultat etter skattekostnad</b>		<b>5 853 875</b>	<b>9 008 618</b>
<b>Årsresultat</b>	4	<b>5 853 875</b>	<b>9 008 618</b>
<b>Årsresultat etter minoritetsinteresser</b>		<b>5 853 875</b>	<b>9 008 618</b>
<b>Totalresultat</b>		<b>5 853 875</b>	<b>9 008 618</b>



## Resultatregnskap

<b>Beløp i: NOK</b>	<b>Note</b>	<b>2023</b>	<b>2022</b>
<b>Overføringer og disponeringer</b>			
Ordinært utbytte		5 500 000	6 000 000
Avsatt til annen egenkapital		353 875	3 008 618
<b>Sum overføringer og disponeringer</b>		<b>5 853 875</b>	<b>9 008 618</b>



## Balanse

Beløp i: NOK	Note	2023	2022
<b>BALANSE - EIENDELER</b>			
<b>Anleggsmidler</b>			
<b>Immaterielle eiendeler</b>			
Utsatt skattefordel	3	450 432	190 928
<b>Sum immaterielle eiendeler</b>		<b>450 432</b>	<b>190 928</b>
<b>Finansielle anleggsmidler</b>			
Investering i datterselskap	5	12 078 172	11 078 172
Investering i annet foretak i samme konsern	5		
Lån til foretak i samme konsern	6, 7	29 677 619	29 633 619
Investeringer i tilknyttet selskap	5	722 400	722 400
Lån til tilknyttet selskap og felles kontrollert virksomhet	6	100 000	100 000
Investeringer i aksjer og andeler	8	2 627 082	2 553 854
Obligasjoner	8	1 168 722	1 168 722
Andre langsiktige fordringer	6, 7	296 678	301 268
<b>Sum finansielle anleggsmidler</b>		<b>46 670 672</b>	<b>45 558 035</b>
<b>Sum anleggsmidler</b>		<b>47 121 104</b>	<b>45 748 963</b>
<b>Omløpsmidler</b>			
<b>Varer</b>			
<b>Fordringer</b>			
Kundefordringer	6	873 565	759 134
Andre kortsiktige fordringer		29 074	25 004
Konsernfordringer	6	8 698 000	11 590 000
<b>Sum fordringer</b>		<b>9 600 639</b>	<b>12 374 138</b>
<b>Investeringer</b>			
Aksjer og andeler i foretak i samme konsern	5		
<b>Bankinnskudd, kontanter og lignende</b>			
Bankinnskudd, kontanter o.l.		3 829 740	3 604 880
<b>Sum bankinnskudd, kontanter og lignende</b>		<b>3 829 740</b>	<b>3 604 880</b>
<b>Sum omløpsmidler</b>		<b>13 430 379</b>	<b>15 979 017</b>



## Balanse

Beløp i: NOK	Note	2023	2022
<b>SUM EIENDELER</b>		<b>60 551 483</b>	<b>61 727 980</b>
<b>BALANSE - EGENKAPITAL OG GJELD</b>			
<b>Egenkapital</b>			
<b>Innskutt egenkapital</b>			
Aksjekapital	4, 9	200 000	200 000
Beholdning av egne aksjer	4, 9		
Overkurs	4		
Annen innskutt egenkapital	4		
<b>Sum innskutt egenkapital</b>		<b>200 000</b>	<b>200 000</b>
<b>Opptjent egenkapital</b>			
Fond for vurderingsforskjeller	4		
Annen egenkapital	4	44 709 657	45 555 782
Udekket tap	4		
<b>Sum opptjent egenkapital</b>		<b>44 709 657</b>	<b>45 555 782</b>
<b>Sum egenkapital</b>	4	<b>44 909 657</b>	<b>45 755 782</b>
<b>Gjeld</b>			
<b>Langsiktig gjeld</b>			
Utsatt skatt	3		
<b>Annen langsiktig gjeld</b>			
Gjeld til kredittinstitusjoner	7	3 416 666	3 416 666
Øvrig langsiktig gjeld	6, 7		
<b>Sum annen langsiktig gjeld</b>		<b>3 416 666</b>	<b>3 416 666</b>
<b>Sum langsiktig gjeld</b>		<b>3 416 666</b>	<b>3 416 666</b>
<b>Kortsiktig gjeld</b>			
Gjeld til kredittinstitusjoner		5 821 787	5 664 958
Leverandørgjeld		42 943	223 291
Betalbar skatt	3		
Skyldig offentlige avgifter		149 517	43 221
Utbytte		5 500 000	6 000 000



## Balanse

<b>Beløp i: NOK</b>	<b>Note</b>	<b>2023</b>	<b>2022</b>
Kortsiktig konserngjeld	6	582 176	582 176
Annen kortsiktig gjeld		128 737	41 887
<b>Sum kortsiktig gjeld</b>		<b>12 225 161</b>	<b>12 555 533</b>
<b>Sum gjeld</b>		<b>15 641 827</b>	<b>15 972 199</b>
<b>SUM EGENKAPITAL OG GJELD</b>		<b>60 551 483</b>	<b>61 727 980</b>



## Konsernets resultatregnskap

Beløp i: NOK	Note	2023	2022
<b>RESULTATREGNSKAP</b>			
<b>Inntekter</b>			
Salgsinntekt	2	201 865 658	217 591 535
Annen driftsinntekt		10 834 869	9 749 311
<b>Sum inntekter</b>		<b>212 700 527</b>	<b>227 340 846</b>
<b>Kostnader</b>			
Varekostnad	2	74 226 014	90 257 047
Lønnskostnad	3	97 608 960	92 226 528
Avskrivning av driftsmidler og immaterielle eiendeler	4, 5	4 452 517	4 115 393
Annen driftskostnad	3	28 032 507	22 725 465
<b>Sum kostnader</b>		<b>204 319 997</b>	<b>209 324 434</b>
<b>Driftsresultat</b>		<b>8 380 530</b>	<b>18 016 412</b>
<b>Finansinntekter og finanskostnader</b>			
Inntekt på investering i tilknyttet selskap		64 396	78 920
Annen renteinntekt		1 354 231	389 460
Annen finansinntekt		535	334
Verdiøkning markedsbaserte omløpsmidler		82 196	
<b>Sum finansinntekter</b>		<b>1 501 358</b>	<b>468 714</b>
Verdireduksjon markedsbaserte omløpsmidler			102 894
Annen rentekostnad		2 312 082	1 058 773
Annen finanskostnad		85 072	72 178
<b>Sum finanskostnader</b>		<b>2 397 154</b>	<b>1 233 845</b>
<b>Netto finans</b>		<b>-895 797</b>	<b>-765 131</b>
<b>Ordinært resultat før skattekostnad</b>		<b>7 484 733</b>	<b>17 251 281</b>
Skattekostnad på ordinært resultat	6	2 501 993	3 339 710
<b>Ordinært resultat etter skattekostnad</b>		<b>4 982 740</b>	<b>13 911 571</b>
<b>Årsresultat</b>	7	<b>4 982 740</b>	<b>13 911 571</b>
Minoritetsinteresser		88 753	871 969



## Konsernets resultatregnskap

<b>Beløp i: NOK</b>	<b>Note</b>	<b>2023</b>	<b>2022</b>
Årsresultat etter minoritetsinteresser		4 893 987	13 039 602
<b>Totalresultat</b>		<b>4 893 987</b>	<b>13 039 602</b>
<b>Overføringer og disponeringer</b>			
Avsatt til fond for vurderingsforskjeller		64 396	78 810
Ordinært utbytte		5 500 000	6 410 000
Avsatt til annen egenkapital		-670 409	6 550 792
<b>Sum overføringer og disponeringer</b>		<b>4 893 987</b>	<b>13 039 602</b>



## Konsernets balanse

Beløp i: NOK	Note	2023	2022
<b>BALANSE - EIENDELER</b>			
<b>Anleggsmidler</b>			
<b>Immaterielle eiendeler</b>			
Utsatt skattefordel	6		-4 719
Goodwill	4	1 533 563	2 004 842
<b>Sum immaterielle eiendeler</b>		<b>1 533 563</b>	<b>2 000 123</b>
<b>Varige driftsmidler</b>			
Tomter, bygninger o.a. fast eiendom	5	111 282 924	85 998 448
Maskiner og anlegg	5		
Skip og flytende installasjoner	5		
Driftsløsøre, inventar o.a. utstyr	5	4 324 270	2 736 811
<b>Sum varige driftsmidler</b>	5	<b>115 607 194</b>	<b>88 735 258</b>
<b>Finansielle anleggsmidler</b>			
Investering i datterselskap	8		
Investering i annet foretak i samme konsern	8		
Lån til foretak i samme konsern	9		
Investeringer i tilknyttet selskap	8	1 585 946	1 521 550
Lån til tilknyttet selskap og felles kontrollert virksomhet	9	100 000	100 000
Investeringer i aksjer og andeler		2 654 582	2 581 354
Obligasjoner		1 168 722	1 168 722
Andre langsiktige fordringer	9	655 838	581 276
<b>Sum finansielle anleggsmidler</b>		<b>6 165 087</b>	<b>5 952 902</b>
<b>Sum anleggsmidler</b>		<b>123 305 844</b>	<b>96 688 284</b>
<b>Omløpsmidler</b>			
<b>Varer</b>			
<b>Sum varer</b>		<b>9 113 205</b>	<b>7 724 618</b>
<b>Fordringer</b>			
Kundefordringer	2, 10	36 906 774	41 879 525
Andre kortsiktige fordringer	9, 10	5 046 885	5 930 516
<b>Sum fordringer</b>	9	<b>41 953 659</b>	<b>47 810 041</b>



## Konsernets balanse

Beløp i: NOK	Note	2023	2022
<b>Investeringer</b>			
Markedsbaserte aksjer		2 500	2 500
<b>Sum investeringer</b>		<b>2 500</b>	<b>2 500</b>
<b>Bankinnskudd, kontanter og lignende</b>			
Bankinnskudd, kontanter o.l.	11	19 657 380	20 027 465
<b>Sum bankinnskudd, kontanter og lignende</b>		<b>19 657 380</b>	<b>20 027 465</b>
<b>Sum omløpsmidler</b>		<b>70 726 744</b>	<b>75 564 624</b>
<b>SUM EIENDELER</b>		<b>194 032 588</b>	<b>172 252 908</b>

## BALANSE - EGENKAPITAL OG GJELD

### Egenkapital

#### Innskutt egenkapital

Aksjekapital	7, 12	200 000	200 000
Beholdning av egne aksjer	7, 12		
Overkurs	7		
Annen innskutt egenkapital		6 090 903	
<b>Sum innskutt egenkapital</b>		<b>6 290 903</b>	<b>200 000</b>

#### Opptjent egenkapital

Fond for vurderingsforskjeller	7	863 546	799 150
Annen egenkapital	7	74 519 383	82 480 694
Minoritetsinteresser	7	857 015	1 124 955
<b>Sum opptjent egenkapital</b>		<b>76 239 944</b>	<b>84 404 799</b>

#### Sum egenkapital

	7	<b>82 530 846</b>	<b>84 604 799</b>
--	---	-------------------	-------------------

### Gjeld

#### Langsiktig gjeld

Utsatt skatt	6	3 361 641	5 148 174
<b>Sum avsetninger for forpliktelser</b>		<b>3 361 641</b>	<b>5 148 174</b>

#### Annen langsiktig gjeld

Gjeld til kredittinstitusjoner	9	48 572 868	26 709 416
Øvrig langsiktig gjeld	9, 10		



## Konsernets balanse

<b>Beløp i: NOK</b>	<b>Note</b>	<b>2023</b>	<b>2022</b>
<b>Sum annen langsiktig gjeld</b>		<b>48 572 868</b>	<b>26 709 416</b>
<b>Sum langsiktig gjeld</b>		<b>51 934 509</b>	<b>31 857 590</b>
<b>Kortsiktig gjeld</b>			
Gjeld til kredittinstitusjoner		13 670 750	8 167 387
Leverandørgjeld	10	11 549 317	10 796 314
Betalbar skatt	6	3 621 400	3 689 131
Skyldig offentlige avgifter		12 257 080	13 155 443
Utbytte		5 500 000	6 410 000
Annen kortsiktig gjeld	2, 10	12 968 687	13 572 243
<b>Sum kortsiktig gjeld</b>		<b>59 567 233</b>	<b>55 790 519</b>
<b>Sum gjeld</b>		<b>111 501 742</b>	<b>87 648 109</b>
<b>SUM EGENKAPITAL OG GJELD</b>		<b>194 032 588</b>	<b>172 252 908</b>



	BankID Signing Anders August Ektvedt 2024-06-19
	BankID Signing Marius Ektvedt 2024-06-19
	BankID Signing Hans Ektvedt 2024-06-19
	BankID Signing Elin Hvidsten Ektvedt 2024-06-19



# Konsernregnskap 2023 Per Ektvedt Holding AS

Konsernregnskap  
Årsberetning  
Noter til konsernregnskap  
Revisjonsberetning



Org.nr.: 976 575 687



## Årsberetning 2023 – Per Ektvedt Holding AS / PEC Konsern

### Virksomhetens art og tilholdssted

Per Ektvedt Holding AS eies av Hans Ektvedt med 100 %.

Selskapet deltar ved aksjeeie eller andre former for eierskap i andre selskaper.

Per Ektvedt Holding AS har eierinteresser i følgende selskap pr 31.12.23;

• PEC Elektro Tønsberg AS	100 %
• PEC Elektro Sandefjord AS	100 %
• PEC Elektriker'n AS	100 %
• Nilsen Elektro AS	100 %
• PEC Rørlegger AS	100 %
• PEC Eiendom AS	100 %
• Stokke Rørhandel AS	72 %
• B Tre Eiendom AS	33 %

Selskapets virksomheter foregår hovedsakelig i Vestfold.

Konsernet har lokalisert sine kontorer i Horten, Revetal, Tønsberg og Sandefjord.

Hovedkontoret ligger på Revetal i Tønsberg kommune.

### Redegjørelse for årsregnskapet

#### Konsern

Omsetningen er redusert fra NOK 227 340 846 i 2022 til NOK 212 700 527 i 2023.

Driftsresultatet er redusert fra NOK 18 016 412 i 2022 til NOK 8 380 530 i 2023.

#### Morselskap

Årsresultatet for 2023 ble på NOK 5 853 875. Årsresultatet for 2022 ble på NOK 9 008 618.

### Fremtidig utvikling

Markedsutviklingen de neste årene er noe usikker.

Konsernet vil ha økt fokus på å effektivisere driften gjennom digitalisering av prosjektstyring, regnskap, lønn og innkjøp.

Det vil de neste årene bli investert i nye eiendommer og tiltak som reduserer dagens forbruk av energi.

### PEC Eiendom AS består i dag av følgende eiendommer:

• Kilengaten 1	5.100 m2
• Kilengaten 2	1.200 m2
• Kilengaten 7 (tomt)	4.420 m2
• Halfdan Wilhelmsens Alle 48	2.000 m2
• Halfdan Wilhelmsens Alle 50/52	1.910 m2
• Grønligata 21A	625 m2
• Industriveien 4(0.etg og 1.etg)	300 m2
• Andebuveien 829	262 m2

Ca. 94 % av disponibelt areal er utleid.

Etter flere år med systematiske oppgraderinger fremstår alle eiendommene i god forfatning.





## Finansiell risiko

Risikoen for tap på fordringer er vurdert som lav, men en økning kan ventes på grunn av markedsf forholdene.

Selskapet vurderer likviditeten i selskapet som god, men vi har økende fokus på for

## Fortsatt drift

I samsvar med regnskapsloven § 3-3a bekreftes det at forutsetningene om fortsatt drift er til stede. Konsernet er i en sunn økonomisk og finansiell stilling.

## Resultatdisponering

Styret foreslår følgende disponering av årsresultatet i:

- Per Ektvedt Holding AS:

Avsatt til utbytte	NOK 5 500 000
Annen egenkapital	NOK 353 875
<b>Totalt disponert</b>	<b>NOK 5 853 875</b>

- PEC Konsern AS:

Avsatt til fond for vurderingsforskjeller	NOK 64 396
Avsatt til utbytte	NOK 5 500 000
Annen egenkapital	NOK -670 409
<b>Totalt disponert</b>	<b>NOK 4 893 987</b>

Forslaget er begrunnet i eiernes ønske om å styrke kapitalstrukturen i selskapet.

## Arbeidsmiljø

Antall ansatte og sykefravær i konsernet består av følgende:

• PEC Elektro Tønsberg AS	33 ansatte	6,2 % sykefravær
• PEC Elektro Sandefjord AS	33 ansatte	6,5 % sykefravær
• PEC Elektriker'n AS	9 ansatte	6,1 % sykefravær
• Nilsen Elektro AS	24 ansatte	5,8 % sykefravær
• PEC Rørlegger AS	4 ansatte	6,1 % sykefravær
• PEC Eiendom AS	1 ansatte	0 % sykefravær
• Stokke Rørhandel AS	15 ansatte	5,7 % sykefravær
• B Tre Eiendom AS	0 ansatte	0 % sykefravær
• Per Ektvedt Holding AS	0 ansatte	0 % sykefravær

Bedriftene i PEC konsernet har inngått avtale med E2 Helse.


Denne avtalen har eksistert over flere år og skal utfylle vårt lokale HMS arbeid.

Samarbeidet med de ansattes organisasjoner har vært konstruktivt og bidratt positivt til driften.

## Likestilling og diskriminering


Konsernet har som mål å være en arbeidsplass der det råder full likestilling mellom kvinner og menn.

I 2023 var det ansatt 3 kvinner i PEC-konsernet.

 BankID Signing  
Anders August Ektvedt  
2024-06-19

 BankID Signing  
Marius Ektvedt  
2024-06-19

 BankID Signing  
Hans Ektvedt  
2024-06-19

 BankID Signing  
Elin Hvidsten Ektvedt  
2024-06-19



## Ytre miljø

Bedriftene i PEC-konsernet jobber aktivt med å innføre positive miljøtiltak.

PEC har som målsetning at alle bedriftene vi er majoritetseiere av, skal være miljøf.

Følgende bedrifter er registrert som miljøfyrtårn:

- PEC Elektro Tønsberg AS
- PEC Elektro Sandefjord AS
- PEC Elektriker'n AS
- Nilsen Elektro AS



## Forsikring for styrets medlemmer og daglig leder

Det er tegnet styreansvarforsikring som dekker medlemmer av styret og ledelsen i Per Ektvedt Holding AS og dennes datterselskap.

## Åpenhetsloven

For redegjørelse etter åpenhetsloven vises til konsernets hjemmeside [www.pec.no](http://www.pec.no).

Revetal, 19. juni 2024

\_\_\_\_\_  
Hans Ektvedt  
Daglig leder / Styreleder

\_\_\_\_\_  
Elin Ektvedt  
Styremedlem

\_\_\_\_\_  
Marius Ektvedt  
Styremedlem

\_\_\_\_\_  
Anders August Ektvedt  
Styremedlem



BankID Signing  
Anders August Ektvedt  
2024-06-19

BankID Signing  
Marius Ektvedt  
2024-06-19

BankID Signing  
Hans Ektvedt  
2024-06-19

BankID Signing  
Elin Hvidsten Ektvedt  
2024-06-19

<b>RESULTATREGNSKAP - MOR/KONSERN</b>					
Per Ektvedt Holding AS Konsernregnskap					
2023	Morselskap 2022		Note	Konsern 2023	
<b>DRIFTSINTEKTER OG DRIFTSKOSTNADER</b>					
1 577 627	798 533	Salgsinntekt	2	201 865 658	217 591 535
190 000	190 000	Annen driftsinntekt		10 834 869	9 749 311
<b>1 767 627</b>	<b>988 533</b>	<b>Sum driftsinntekter</b>		<b>212 700 527</b>	<b>227 340 846</b>
992 842	0	Varekostnad	2	74 226 014	90 257 047
803 359	0	Lønnskostnad	3	97 608 960	92 226 528
0	0	Avskrivning av driftsmidler og immaterielle g	4, 5	4 452 517	4 115 393
1 076 880	1 528 276	Annen driftskostnad	3	28 032 507	22 725 465
<b>2 873 082</b>	<b>1 528 276</b>	<b>Sum driftskostnader</b>		<b>204 319 997</b>	<b>209 324 434</b>
<b>-1 105 455</b>	<b>-539 743</b>	<b>Driftsresultat</b>		<b>8 380 530</b>	<b>18 016 412</b>
<b>FINANSINTEKTER OG FINANSKOSTNADER</b>					
6 700 000	9 590 000	Inntekt på investering i datterselskap		0	0
0	0	Inntekt på investering i tilknyttet selskap		64 396	78 920
281 334	148 693	Annen renteinntekt		1 354 231	389 460
0	0	Annen finansinntekt		535	334
82 196	0	Verdøkning markedsbaserte omløpsmidler		82 196	0
0	102 894	Verdireduksjon markedsbaserte omløpsmid		0	102 894
363 704	214 364	Annen rentekostnad		2 312 082	1 058 773
0	0	Annen finanskostnad		85 072	72 178
<b>6 699 826</b>	<b>9 421 435</b>	<b>Resultat av finansposter</b>		<b>-895 797</b>	<b>-765 131</b>
<b>5 594 371</b>	<b>8 881 692</b>	<b>Ordinært resultat før skattekostnad</b>		<b>7 484 733</b>	<b>17 251 281</b>
-259 504	-126 926	Skattekostnad på ordinært resultat	6	2 501 993	3 339 710
<b>5 853 875</b>	<b>9 008 618</b>	<b>Ordinært resultat</b>		<b>4 982 740</b>	<b>13 911 571</b>
<b>5 853 875</b>	<b>9 008 618</b>	<b>Årsresultat</b>	7	<b>4 982 740</b>	<b>13 911 571</b>
0	0	Minoritetens andel		88 753	871 969
<b>5 853 875</b>	<b>9 008 618</b>	<b>Majoritetens andel</b>		<b>4 893 987</b>	<b>13 039 602</b>
<b>OVERFØRINGER</b>					
0	0	Avsatt til fond for vurderingsforskjeller		64 396	78 810
5 500 000	6 000 000	Avsatt til utbytte		5 500 000	6 410 000
353 875	3 008 618	Avsatt til annen egenkapital		-670 409	6 550 792
<b>5 853 875</b>	<b>9 008 618</b>	<b>Sum disponert</b>		<b>4 893 987</b>	<b>13 039 602</b>



<b>BALANSE - MOR/KONSERN</b>					
Per Ektvedt Holding AS Konsernregnskap					
2023	Morselskap 2022		Note	Konsern 2023	
<b>EIENDELER</b>					
<b>ANLEGGSMIDLER</b>					
450 432	190 928	Utsatt skattefordel	6	0	-4 719
0	0	Goodwill	4	1 533 563	2 004 842
<b>450 432</b>	<b>190 928</b>	<b>Sum immaterielle eiendeler</b>		<b>1 533 563</b>	<b>2 000 123</b>
<b>VARIGE DRIFTSMIDLER</b>					
0	0	Tomter, bygninger o.a. fast eiendom	5	111 282 924	85 998 448
0	0	Driftsløsøre, inventar o.a. utstyr	5	4 324 270	2 736 811
<b>0</b>	<b>0</b>	<b>Sum varige driftsmidler</b>	<b>5</b>	<b>115 607 194</b>	<b>88 735 258</b>
<b>FINANSIELLE ANLEGGSMIDLER</b>					
12 078 172	11 078 172	Investeringer i datterselskap	8	0	0
29 677 619	29 633 619	Lån til foretak i samme konsern	9	0	0
722 400	722 400	Investeringer i tilknyttet selskap	8	1 585 946	1 521 550
296 678	301 268	Andre langsiktige fordringer	9	655 838	581 276
100 000	100 000	Lån til tilknyttet selskap og felles kontroller	9	100 000	100 000
2 627 082	2 553 854	Investeringer i aksjer og andeler		2 654 582	2 581 354
1 168 722	1 168 722	Obligasjoner		1 168 722	1 168 722
<b>46 670 672</b>	<b>45 558 035</b>	<b>Sum finansielle anleggsmidler</b>		<b>6 165 087</b>	<b>5 952 902</b>
<b>47 121 104</b>	<b>45 748 963</b>	<b>Sum anleggsmidler</b>		<b>123 305 844</b>	<b>96 688 284</b>
<b>OMLØPSMIDLER</b>					
0	0	Lager av varer og annen beholdning		9 113 205	7 724 618
<b>FORDRINGER</b>					
873 565	759 134	Kundefordringer	2, 10	36 906 774	41 879 525
8 727 074	11 615 004	Andre kortsiktige fordringer	9, 10	5 046 885	5 930 516
<b>9 600 639</b>	<b>12 374 138</b>	<b>Sum fordringer</b>	<b>9</b>	<b>41 953 659</b>	<b>47 810 041</b>
0	0	Markedsbaserte aksjer		2 500	2 500
<b>0</b>	<b>0</b>	<b>Sum investeringer</b>		<b>2 500</b>	<b>2 500</b>
3 829 740	3 604 880	Bankinnskudd, kontanter o.l.	11	19 657 380	20 027 465
<b>13 430 379</b>	<b>15 979 017</b>	<b>Sum omløpsmidler</b>		<b>70 726 744</b>	<b>75 564 624</b>
<b>60 551 483</b>	<b>61 727 980</b>	<b>Sum eiendeler</b>		<b>194 032 588</b>	<b>172 252 908</b>



 BankID Signing  
Anders August Ektvedt  
2024-06-19

 BankID Signing  
Marius Ektvedt  
2024-06-19

 BankID Signing  
Hans Ektvedt  
2024-06-19

 BankID Signing  
Elin Hvidsten Ektvedt  
2024-06-19

<b>BALANSE - MOR/KONSERN</b>				
Per Ektvedt Holding AS Konsernregnskap				
2023	Morselskap 2022		Note	Konsern 2023
		<b>EGENKAPITAL OG GJELD</b>		
		<b>INNSKUTT EGENKAPITAL</b>		
200 000	200 000	Aksjekapital	7, 12	200 000
0	0	Annen innskutt egenkapital		6 090 903
<b>200 000</b>	<b>200 000</b>	<b>Sum innskutt egenkapital</b>		<b>6 290 903</b>
		<b>OPPTJENT EGENKAPITAL</b>		
0	0	Fond for vurderingsforskjeller	7	863 546
44 709 657	45 555 782	Annen egenkapital	7	74 519 383
0	0	Minoritetsinteresser	7	857 015
<b>44 709 657</b>	<b>45 555 782</b>	<b>Sum opptjent egenkapital</b>		<b>76 239 944</b>
<b>44 909 657</b>	<b>45 755 782</b>	<b>Sum egenkapital</b>	<b>7</b>	<b>82 530 846</b>
		<b>GJELD</b>		
		<b>AVSETNING FOR FORPLIKTELSE</b>		
0	0	Utsatt skatt	6	3 361 641
<b>0</b>	<b>0</b>	<b>Sum avsetning for forpliktelser</b>		<b>3 361 641</b>
		<b>ANNEN LANGSIKTIG GJELD</b>		
3 416 666	3 416 666	Gjeld til kredittinstitusjoner	9	48 572 868
<b>3 416 666</b>	<b>3 416 666</b>	<b>Sum annen langsiktig gjeld</b>		<b>48 572 868</b>
		<b>KORTSIKTIG GJELD</b>		
5 821 787	5 664 958	Gjeld til kredittinstitusjoner		13 670 750
42 943	223 291	Leverandørgjeld	10	11 549 317
0	0	Betalbar skatt	6	3 621 400
149 517	43 221	Skyldig offentlige avgifter		12 257 080
5 500 000	6 000 000	Utbytte		5 500 000
710 913	624 063	Annen kortsiktig gjeld	2, 10	12 968 687
<b>12 225 161</b>	<b>12 555 533</b>	<b>Sum kortsiktig gjeld</b>		<b>59 567 233</b>
<b>15 641 827</b>	<b>15 972 199</b>	<b>Sum gjeld</b>		<b>111 501 742</b>
<b>60 551 483</b>	<b>61 727 980</b>	<b>Sum egenkapital og gjeld</b>		<b>194 032 588</b>
				<b>172 252 908</b>

Revetal, 19.06.2024  
Styret i Per Ektvedt Holding AS

Elin Hvidsten Ektvedt  
Styremedlem

Marius Ektvedt  
Styremedlem

Anders August Ektvedt  
Styremedlem

Hans Ektvedt  
Styreleder



<b>INDIREKTE KONTANTSTRØM</b>				
<b>Per Ektvedt Holding AS Konsernregnskap</b>				
2023	Morselskap 2022	Note	Konsern 2023	
		Kontantstrømpoppstilling (NRS - Indirekte modell) NRS Indirekte metode		
<b>KONTANTSTRØMMER FRA OPERASJONELLE AKTIVITETER</b>				
5 594 371	8 881 692	Resultat før skattekostnad	7 484 733	17 251 281
0	0	Periodens betalte skatt	4 360 976	3 206 002
0	0	Tap/gevinst ved salg av anleggsmidler	-115 313	-109 749
0	0	Ordinære avskrivninger	4 452 517	4 115 393
0	0	Endring i varelager	-1 388 587	-442 050
-114 432	-659 029	Endring i kundefordringer	4 972 751	-5 438 435
-180 348	165 130	Endring i leverandørgjeld	753 002	1 829 572
3 041 668	-8 321 435	Endring i andre tidsavgrensningsposter	-692 850	-4 474 250
<b>8 341 259</b>	<b>66 358</b>	<b>Netto kontantstrøm fra operasjonelle aktivi</b>	<b>11 105 277</b>	<b>9 525 760</b>
<b>KONTANTSTRØMMER FRA INVESTERINGSAKTIVITETER</b>				
0	0	Innbetalinger ved salg av varige driftsmidler	754 362	174 898
0	0	Utbetalinger ved kjøp av varige driftsmidler	30 848 914	9 184 511
1 073 228	1 494 979	Utbetalinger ved kjøp av aksjer og andeler i selskaper	1 073 228	0
0	0	Utbetalinger ved kjøp av andre investeringer	0	1 576 289
<b>-1 073 228</b>	<b>-1 494 979</b>	<b>Netto kontantstrøm fra investeringsaktivite</b>	<b>-31 167 780</b>	<b>-10 585 902</b>
<b>KONTANTSTRØMMER FRA FINANSIERINGSAKTIVITETER</b>				
0	0	Innbetalinger ved opptak av ny langsiktig gje	21 863 452	3 623 332
0	916 667	Utbetalinger ved nedbetaling av langsiktig gj	0	0
156 829	62 355	Netto endring i kassekreditt	5 503 363	-315 709
0	0	Endring FFV	64 397	0
7 200 000	2 197 000	Utbetalinger av utbytte	7 610 000	2 606 000
<b>-7 043 171</b>	<b>-3 051 312</b>	<b>Netto kontantstrøm fra finansieringsaktivit</b>	<b>19 692 418</b>	<b>701 623</b>
224 860	-4 479 933	Netto endring i kontanter og kontantekvival	-370 085	-358 519
3 604 880	8 084 814	Beh. av kont. og kontantekvivalenter ved pe	20 027 465	20 385 983
<b>3 829 740</b>	<b>3 604 880</b>	<b>Beh. av kont. og kontantekvivalenter ved pe</b>	<b>19 657 380</b>	<b>20 027 465</b>



## NOTER TIL KONSERNREGNSKAPET 2023



### Note 1 Regnskapsprinsipper

Årsregnskapet er satt opp i samsvar med regnskapsloven og god regnskapsskikk.

#### Konsolideringsprinsipper

Konsernregnskapet omfatter morselskapet Per Ektvedt Holding AS og alle selskaper hvor morselskapet har bestemmende innflytelse. Konsernregnskapet viser disse enhetene som en felles økonomisk enhet.

Konserninterne poster som aksjer i datterselskaper, konserninterne fordringer og gjeld, samt øvrige transaksjoner mellom konsernselskapene er eliminert.

Konsernregnskapet er utarbeidet etter ensartede prinsipper ved at datterselskapene følger de samme prinsipper som morselskapet.

Datterselskaper innarbeides i konsernet fra overtakelsestidspunkt og frem til 31.12. Tilsvarende for datterselskap som selges i løpet av året.

#### Salgsinntekter

Inntektsføring ved salg av varer skjer på leveringstidspunktet. Tjenester inntektsføres i takt med utførelsen.

#### Klassifisering og vurdering av balanseposter

Omløpsmidler og kortsiktig gjeld omfatter poster som forfaller til betaling innen ett år etter anskaffelsestidspunktet, samt poster som knytter seg til varekretsløpet. Øvrige poster er klassifisert som anleggsmiddel/langsiktig gjeld.

Omløpsmidler vurderes til laveste av anskaffelseskost og virkelig verdi. Kortsiktig gjeld balanseføres til nominelt beløp på opptakstidspunktet

Anleggsmidler vurderes til anskaffelseskost, men nedskrives til virkelig verdi ved verdifall som ikke forventes å være forbigående. Langsiktig gjeld balanseføres til nominelt beløp på etableringstidspunktet.

#### Fordringer

Kundefordringer og andre fordringer er oppført i balansen til pålydende etter fradrag for avsetning til forventet tap. Avsetning til tap gjøres på grunnlag av individuelle vurderinger av de enkelte fordringene. I tillegg gjøres det for øvrige kundefordringer en uspesifisert avsetning for å dekke antatt tap.

#### Varebeholdninger

Lager av innkjøpte varer er verdsatt til laveste av anskaffelseskost etter FIFO-prinsippet og virkelig verdi. Det foretas nedskriving for påregnelig ukurans.

#### Anleggskontrakter

For prosjekter foretas det løpende inntektsføring i takt med utførelsen av arbeidet (fullføringsgrad), basert på forventet sluttresultat. Fullføringsgraden beregnes ut fra forholdet mellom påløpte prosjektkostnader og totalt estimerte prosjektkostnader. Som prosjektkostnader regnes direkte materialer, lønnskostnader og indirekte kostnader som kan fordeles. Administrative kostnader regnes ikke som prosjektkostnader. Hvis forventede totale prosjektkostnader overstiger forventede inntekter, blir totalt forventet tap på prosjektet kostnadsført.



## NOTER TIL KONSERNREGNSKAPET 2023



### Kortsiktige plasseringer

Kortsiktige plasseringer (aksjer og andeler vurdert som omløpsmidler) vurderes til laveste av gjennomsnittlig anskaffelseskost og virkelig verdi på balansedagen. Mottatt utbytte og andre utdelinger fra selskapene inntektsføres som annen finansinntekt.

### Varige driftsmidler

Varige driftsmidler balanseføres og avskrives over driftsmidlets forventede levetid. Direkte vedlikehold av driftsmidler kostnadsføres løpende under driftskostnader, mens påkostninger eller forbedringer tillegges driftsmidlets kostpris og avskrives i takt med driftsmidlet.

### Pensjoner

Konsernet er pliktig til å ha tjenstepensjonsordning etter lov om obligatorisk tjenstepensjon. Konsernets pensjonsordninger tilfredsstiller kravene i denne lov.

### Skatt

Skattekostnaden i resultatregnskapet omfatter både periodens betalbare skatt og endring i utsatt skatt. Utsatt skatt er beregnet med 22 % på grunnlag av de midlertidige forskjeller som eksisterer mellom regnskapsmessige og skattemessige verdier, samt skattemessig underskudd til fremføring ved utgangen av regnskapsåret. Skatteøkende og skattereduserende midlertidige forskjeller som reverserer eller kan reversere i samme periode er utlignet. Netto utsatt skattefordel balanseføres i den grad det er sannsynlig at denne kan bli nyttgjort. I den grad konsernbidrag ikke er resultatført er skatteeffekten av konsernbidraget ført direkte mot investering i balansen.

### Anleggsaksjer

Anleggsaksjer er verdsatt til laveste verdi av historisk kostpris og virkelig verdi.

### Garantier og reklamasjoner

Avsetningen er ført opp under Annen kortsiktig gjeld og er estimert med utgangspunkt i historiske tall for garantiarbeider. Garantikostnadene/reklamasjoner ved salg vurderes til antatt kostnad for slikt arbeid.

### Note 2 Langsiktige tilvirkningskontrakter

Resultat på prosjekter under utførelse	Konsern		Per Ektvedt Holding AS	
	2023	2022	2023	2022
Inntekter på prosjekter under utførelse	11 817 541	35 506 117	0	0
Kostnader på prosjekter under utførelse	9 684 784	28 153 497	0	0
<b>Sum estimert kontraktsfortjeneste pr 31.12</b>	<b>2 132 757</b>	<b>7 352 620</b>	<b>0</b>	<b>0</b>
<b>Inkludert i kundefordringer</b>				
Opptjent, ikke fakturerte inntekter	6 006 910	10 149 178	0	0
<b>Inkludert i kortsiktig gjeld</b>				
Forskuddsfakturert produksjon	181 607	1 241 706	0	0



## NOTER TIL KONSERNREGNSKAPET 2023



### Note 3 Lønnskostnader, antall ansatte, godtgjørelser, lån til ansatte m.m.

Spesifikasjon av lønnskostnader	Konsern		Per Ektvedt Holding AS	
	2023	2022	2023	2022
Lønn	78 506 798	74 582 143	0	0
Arbeidsgiveravgift	11 999 973	11 105 593	0	0
Pensjonskostnader	3 258 509	2 700 890	0	0
Andre lønnsrelaterte ytelser	3 843 680	3 837 902	0	0
<b>Sum lønnskostnader</b>	<b>97 608 960</b>	<b>92 226 528</b>	<b>0</b>	<b>0</b>
Antall årsverk	<b>120</b>	<b>119</b>		
<b>Honorar til revisor fordelt på tjenestetype</b>			<b>2023</b>	<b>2022</b>
Lovpålagt revisjon			414 855	412 741
Skatterådgivning inkl. bistand med skattemelding			235 170	171 740
<b>Samlet honorar til revisor</b>			<b>650 025</b>	<b>584 481</b>

### Note 4 Immatrielle eiendeler

#### Konsern

#### Goodwill knyttet til oppkjøp

	Oppkjøpsår	Avskrivningstid	Årets avskrivning	Balanseført verdi
Stokke Rørhandel AS	2020/2023	5 år	954 586	1 533 563
JAH Elektro AS	2022	5 år	160 000	0

### Note 5 Anleggsmidler

Konsern	Bygninger og tomter	Goodwill	Driftsløsøre og inventar ol.	Sum
Anskaffelseskost 01.01.2023	116 944 267	4 772 105	11 916 274	133 632 646
Tilgang	27 581 775	0	3 267 142	30 848 917
Tilgang ved kjøp av datterselskap	0	643 307	0	643 307
Avgang	0	0	-922 649	-922 649
<b>Anskaffelseskost 31.12.2023</b>	<b>144 526 042</b>	<b>5 415 412</b>	<b>14 260 767</b>	<b>164 202 221</b>
Akkumulerte avskrivninger 01.01.2023	30 945 819	2 767 263	8 895 865	42 608 947
Årets avskrivning	2 297 300	1 114 586	1 040 632	4 452 518
Akkumulerte avskrivninger 31.12.2023	33 243 119	3 881 849	9 936 497	47 061 465
<b>Bokført verdi per 31.12.2023</b>	<b>111 282 923</b>	<b>1 533 563</b>	<b>4 324 270</b>	<b>117 140 756</b>
Avskrivningssatser	5-66 år	5 år	3-10 år	

PER EKTVEDT HOLDING AS

SIDE 11



## NOTER TIL KONSERNREGNSKAPET 2023

BankID Signing  
Anders August Ektvedt  
2024-06-19

BankID Signing  
Marius Ektvedt  
2024-06-19

BankID Signing  
Hans Ektvedt  
2024-06-19

BankID Signing  
Elin Hvidsten Ektvedt  
2024-06-19

### Note 6 Skatt

#### Konsern

Årets skattekostnad	2023	2022
Resultatført skatt på ordinært resultat:		
Betalbar skatt	4 293 245	3 689 131
Endring i utsatt skatt	-1 791 252	-354 140
<b>Skattekostnad ordinært resultat</b>	<b>2 501 993</b>	<b>3 334 991</b>
Skattepliktig inntekt:		
Ordinært resultat før skatt	15 074 923	27 787 787
Permanente forskjeller	-6 756 068	-9 571 857
Endring i midlertidige forskjeller	5 185 401	1 801 469
Anvendelse av fremførbart underskudd	0	-3 847 008
<b>Skattepliktig inntekt</b>	<b>13 504 256</b>	<b>16 170 391</b>
Betalbar skatt i balansen:		
Betalbar skatt på årets resultat	3 621 400	3 689 131
<b>Sum betalbar skatt i balansen</b>	<b>3 621 400</b>	<b>3 689 131</b>

Skatteeffekten av midlertidige forskjeller og underskudd til fremføring som har gitt opphav til utsatt skatt og utsatte skattefordeler, spesifisert på typer av midlertidige forskjeller:

	2023	2022	Endring
Varige driftsmidler	18 408 345	18 086 262	-322 083
Tilvirkningskontrakter	2 193 757	7 352 620	5 158 863
Varebeholdning	-261 000	-121 874	139 126
Fordringer	-816 409	-606 914	209 495
Avsetninger mv	-420 000	-420 000	0
<b>Sum</b>	<b>19 104 693</b>	<b>24 290 094</b>	<b>5 185 401</b>
Akkumulert fremførbart underskudd	-3 824 507	-889 303	4 713 810
<b>Grunnlag for utsatt skatt</b>	<b>15 280 186</b>	<b>23 400 791</b>	<b>-8 120 605</b>
<b>Utsatt skatt (22 %)</b>	<b>3 361 641</b>	<b>5 148 174</b>	<b>-1 786 533</b>



## NOTER TIL KONSERNREGNSKAPET 2023

BankID Signing  
Anders August Ektvedt  
2024-06-19

BankID Signing  
Marius Ektvedt  
2024-06-19

BankID Signing  
Hans Ektvedt  
2024-06-19

BankID Signing  
Elin Hvidsten Ektvedt  
2024-06-19

### Per Ektvedt Holding AS

Årets skattekostnad	2023	2022
Resultatført skatt på ordinært resultat:		
Betalbar skatt	0	0
Endring i utsatt skatt	-259 504	-131 645
<b>Skattekostnad ordinært resultat</b>	<b>-259 504</b>	<b>-131 645</b>
Skattepliktig inntekt:		
Ordinært resultat før skatt	5 594 371	8 984 586
Permanente forskjeller	-6 773 937	-9 582 969
<b>Skattepliktig inntekt</b>	<b>-1 179 566</b>	<b>-598 383</b>
Betalbar skatt i balansen:		
Betalbar skatt på årets resultat	0	0
<b>Sum betalbar skatt i balansen</b>	<b>0</b>	<b>0</b>

Skatteeffekten av midlertidige forskjeller og underskudd til fremføring som har gitt opphav til utsatt skatt og utsatte skattefordeler, spesifisert på typer av midlertidige forskjeller:

	2023	2022	Endring
Akkumulert fremførbart underskudd	-2 047 419	-889 303	2 936 722
<b>Grunnlag for utsatt skatt</b>	<b>-2 047 419</b>	<b>-889 303</b>	<b>-1 158 116</b>
<b>Utsatt skatt (22 %)</b>	<b>-450 432</b>	<b>-195 647</b>	<b>-254 786</b>

### Note 7 Egenkapital

#### Konsern

	Aksjekapital	Fond for vurderingsforskjeller	Annen egenkapital	Sum egenkapital
Pr. 31.12.2022	200 000	799 150	82 480 695	83 479 845
<b>Pr 01.01.2023</b>	<b>200 000</b>	<b>799 150</b>	<b>82 480 695</b>	<b>83 479 845</b>
Andel av årets resultat			4 829 591	4 829 591
Overført FFV		64 396		64 396
Utbytte			-5 500 000	-5 500 000
Tilleggsutbytte			-1 200 000	-1 200 000
<b>Pr. 31.12.2023</b>	<b>200 000</b>	<b>863 546</b>	<b>80 610 286</b>	<b>81 673 832</b>



## NOTER TIL KONSERNREGNSKAPET 2023



Minoritetens egenkapital	Aksjekapital	Annen egenkapital	Sum egenkapital
Pr. 31.12.2022	147 600	977 355	1 124 955
<b>Pr 01.01.2023</b>	<b>147 600</b>	<b>977 355</b>	<b>1 124 955</b>
Andel av årets resultat		88 753	88 753
Oppkjøp	-46 800	--309 893	--356 693
<b>Pr. 31.12.2023</b>	<b>100 800</b>	<b>756 215</b>	<b>857 015</b>

### Per Ektvedt Holding AS

	Aksjekapital	Annen egenkapital	Sum egenkapital
Pr. 31.12.2022	200 000	45 555 782	45 755 782
<b>Pr 01.01.2023</b>	<b>200 000</b>	<b>45 555 782</b>	<b>45 755 782</b>
Årets resultat		5 853 875	5 853 875
Utbytte		-5 500 000	-5 500 000
Tilleggsutbytte		-1 200 000	-1 200 000
<b>Pr. 31.12.2023</b>	<b>200 000</b>	<b>44 709 657</b>	<b>44 909 657</b>

### Note 8 Datterselskap, tilknyttet selskap m.v.

	Ervervet	Forretningskontor	Eierandel
Nilsen Elektro AS	2000	Horten	100 %
PEC Eiendom AS	1996	Tønsberg	100 %
PEC Elektriker'n AS	2010	Tønsberg	100 %
PEC Elektro Sandefjord AS	2007	Tønsberg	100 %
PEC Elektro Tønsberg AS	1996	Tønsberg	100 %
PEC Rørlegger AS	2018	Tønsberg	100 %
B Tre Eiendom AS	2009	Revetal	33 %
Stokke Rørhandel AS	2020	Stokke	72 %

Investeringen i samtlige datterselskaper og det tilknyttede selskapet B Tre Eiendom AS vurderes etter kostmetoden i selskapsregnskapet. I konsernregnskapet vurderes aksjene i B Tre Eiendom AS etter egenkapitalmetoden.



## NOTER TIL KONSERNREGNSKAPET 2023



### Investeringer etter egenkapitalmetoden (konsernregnskapet)

Balanseført egenkapital på kjøpstidspunktet  
Anskaffelseskost

**B Tre Eiendom AS**  
722 400  
**722 400**

### Beregning av årets resultat

Andel av årets resultat  
Årets resultatandel

78 810  
**78 810**

### Beregning av balanseført verdi 31.12.2023

Inngående balanse 1.1.2023  
Tidligere resultat i eierperioden  
Årets resultatandel  
Utgående balanse pr 31.12.2023

722 400  
799 150  
64 396  
**1 585 946**

### Investering etter kostmetoden AS (Selskapsregnskapet)

Selskaps navn	Aksjekapital	Antall aksjer	Balanseført verdi	Egenkapital	Resultat 2023
Nilsen Elektro	250 000	2 500	2 827 382	5 236 382	2 590 293
PEC Eiendom AS	200 000	4	150 000	23 736 709	-1 195 410
PEC Elektriker'n AS	100 000	100	150 000	3 597 366	1 379 379
PEC Elektro Sandefjord AS	100 000	100	110 000	4 809 546	-514 713
PEC Elektro Tønsberg AS	2 500 000	2 500	2 500 000	5 659 830	3 957 765
PEC Rørlegger AS	100 000	100	600 000	784 766	184 766
Stokke Rørhandel AS	360 000	3 600	5 740 790	2 196 100	227 429

### Note 9 Fordringer og gjeld

	Konsern		Per Ektvedt Holding AS	
	2023	2022	2023	2022
<b>Fordringer med forfall senere enn ett år</b>				
Andre langsiktige fordringer	655 838	581 276	30 074 297	30 034 887
<b>Sum</b>	<b>655 838</b>	<b>581 276</b>	<b>30 074 297</b>	<b>30 034 887</b>

### Langsiktig gjeld med forfall senere enn 5 år

Selskapet har ikke langsiktig gjeld med forfall senere enn 5 år.



## NOTER TIL KONSERNREGNSKAPET 2023

BankID Signing  
Anders August Ektvedt  
2024-06-19

BankID Signing  
Marius Ektvedt  
2024-06-19

BankID Signing  
Hans Ektvedt  
2024-06-19

BankID Signing  
Elin Hvidsten Ektvedt  
2024-06-19

	Konsern		Per Ek	
	2023	2022	2023	2022
Gjeld sikret ved pant:				
Langsiktig gjeld til kredittinstitusjoner	44 931 250	26 709 416	0	0
<b>Sum</b>	<b>44 931 250</b>	<b>26 709 416</b>	<b>0</b>	<b>0</b>
Pantsatte eiendeler:				
Tomter og bygninger	111 282 924	85 997 448		
<b>Sum</b>	<b>111 282 924</b>	<b>85 997 448</b>	<b>0</b>	<b>0</b>

Konsernet har etablert konsernkontoordning. PEC Eiendom AS, PEC Elektriker AS, PEC Elektro Tønsberg AS, PEC Elektro Sandefjord AS og Nilsen Elektro AS har kausjonsansvar med kr. 6,4 mill overfor Per Ektvedt Holding AS.

Per Ektvedt Holding AS har også stillet selvskyldnerkausjon ovenfor Stokke Rørhandel med kr 600 000,-, samt selvskyldnerkausjoner overfor løpende prosjekter i datterselskaper og leverandører.

Pantsatte eiendeler i PEC Eiendom AS er stilt som sikkerhet for gjeld i Per Ektvedt Holding AS.

### Note 10 Mellomværende med selskap i samme konsern m.v.

	Kundefordringer		Andre fordringer	
	2023	2022	2023	2022
Foretak i samme konsern	873 565	569 134	38 375 619	39 223 619
<b>Sum</b>	<b>873 565</b>	<b>569 134</b>	<b>38 375 619</b>	<b>39 223 619</b>
	Leverandørgjeld		Annen langsiktig gjeld	
	2023	2022	2023	2022
Foretak i samme konsern	0	8 535	582 176	582 176
<b>Sum</b>	<b>0</b>	<b>8 535</b>	<b>582 176</b>	<b>582 176</b>

Per Ektvedt Holding AS har kausjonsansvar med kr. 3,5 mill ovenfor PEC Eiendom AS og andre garantier med totalt kr. 15,25 mill overfor døtre. Selskapet har også solidaransvar overfor IGI for garantier som er stillet på vegne av Stokke Rørhandel AS.



## NOTER TIL KONSERNREGNSKAPET 2023

 BankID Signing  
Anders August Ektvedt  
2024-06-19

 BankID Signing  
Marius Ektvedt  
2024-06-19

 BankID Signing  
Hans Ektvedt  
2024-06-19

 BankID Signing  
Elin Hvidsten Ektvedt  
2024-06-19

### Note 11 Bankinnskudd, kontanter o.l.

	Konsern		Per Ektvedt Holding AS	
	2023	2022	2023	2022
Bundne bankinnskudd	3 201 486	3 223 727	29 896	0
Øvrige bankinnskudd	16 455 894	16 803 738	3 799 844	3 604 880
Sum bankinnskudd	19 657 380	20 027 465	3 829 740	3 604 880

### Note 12 Aksjonærer

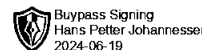
#### AKSJEKAPITALEN I PER EKTVEDT HOLDING AS PR. 31.12 BESTÅR AV:

	Antall	Pålydende	Bokført
Ordinære aksjer	200	1 000	200 000
<b>Sum</b>	<b>200</b>	<b>1 000</b>	<b>200 000</b>

#### EIERSTRUKTUR

De største aksjonærene i % pr. 31.12 var:

	Ordinære	Eierandel
Hans Ektvedt	200	100 %
<b>Totalt antall aksjer</b>	<b>0</b>	<b>0 %</b>



**ÅSVANG & CO**  
STATSAUTORISERTE  
REVISORER

Til generalforsamlingen i Per Ektvedt Holding AS

## Uavhengig revisors beretning

### Konklusjon

Vi har revidert årsregnskapet for Per Ektvedt Holding AS som viser et overskudd i selskapsregnskapet på kr 5 853 875 og et overskudd i konsernregnskapet på kr 4 893 987.

Årsregnskapet består av:

- selskapsregnskapet, som består av balanse per 31. desember 2023, resultatregnskap og kontantstrømoppstilling for regnskapsåret avsluttet per denne datoen og noter til årsregnskapet, herunder et sammendrag av viktige regnskapsprinsipper, og
- konsernregnskapet, som består av balanse per 31. desember 2023, resultatregnskap og kontantstrømoppstilling for regnskapsåret avsluttet per denne datoen og noter til årsregnskapet, herunder et sammendrag av viktige regnskapsprinsipper

Etter vår mening

- oppfyller årsregnskapet gjeldende lovkrav,
- gir selskapsregnskapet et rettviseende bilde av selskapets finansielle stilling per 31. desember 2023 og av dets resultater og kontantstrømmer for regnskapsåret avsluttet per denne datoen i samsvar med regnskapslovens regler og god regnskapsskikk i Norge, og
- gir konsernregnskapet et rettviseende bilde av konsernets finansielle stilling per 31. desember 2023 og av dets resultater og kontantstrømmer for regnskapsåret avsluttet per denne datoen i samsvar med regnskapslovens regler og god regnskapsskikk i Norge.

### Grunnlag for konklusjonen

Vi har gjennomført revisjonen i samsvar med International Standards on Auditing (ISA-ene). Våre oppgaver og plikter i henhold til disse standardene er beskrevet nedenfor under *Revisors oppgaver og plikter ved revisjonen av årsregnskapet*. Vi er uavhengige av selskapet og konsernet i samsvar med kravene i relevante lover og forskrifter i Norge og International Code of Ethics for Professional Accountants (inkludert internasjonale uavhengighetsstandarder) utstedt av International Ethics Standards Board for Accountants (IESBA-reglene), og vi har overholdt våre øvrige etiske forpliktelser i samsvar med disse kravene. Innhentet revisjonsbevis er etter vår vurdering tilstrekkelig og hensiktsmessig som grunnlag for vår konklusjon.

### Øvrig informasjon

Styret og daglig leder (ledelsen) er ansvarlige for informasjonen i årsberetningen. Vår konklusjon om årsregnskapet ovenfor dekker ikke informasjonen i årsberetningen.

**Adresse**  
Revisjonsfirmaet Åsvang & Co AS  
Kilengaten 1  
3117 Tønsberg

**Telefon**  
33 30 00 80  
**E-post**  
[revisjonsfirmaet@asvang.no](mailto:revisjonsfirmaet@asvang.no)

**Foretaksnummer**  
987 679 026 MVA  
**Hjemmeside**  
[www.aasvang.no](http://www.aasvang.no)

**Medlemmer av**  
[Den norske Revisorforening](#)

side 1 av 2



I forbindelse med revisjonen av årsregnskapet er det vår oppgave å lese årsberetningen. Formålet er å vurdere hvorvidt det foreligger vesentlig inkonsistens mellom årsberetningen og årsregnskapet og den kunnskap vi har opparbeidet oss under revisjonen av årsregnskapet, eller hvorvidt informasjon i årsberetningen ellers fremstår som vesentlig feil. Vi har plikt til å rapportere dersom årsberetningen fremstår som vesentlig feil. Vi har ingenting å rapportere i så henseende.

Basert på kunnskapen vi har opparbeidet oss i revisjonen, mener vi at årsberetningen

- er konsistent med årsregnskapet og
- inneholder de opplysninger som skal gis i henhold til gjeldende lovkrav.

Vår uttalelse om årsberetningen gjelder tilsvarende for redegjørelse om samfunnsansvar.

#### **Ledelsens ansvar for årsregnskapet**

Ledelsen (styret og daglig leder) er ansvarlig for å utarbeide årsregnskapet og for at det gir et rettviseende bilde i samsvar med regnskapslovens regler og god regnskapskikk i Norge. Ledelsen er også ansvarlig for slik intern kontroll som den finner nødvendig for å kunne utarbeide et årsregnskap som ikke inneholder vesentlig feilinformasjon, verken som følge av misligheter eller utilsiktede feil.

Ved utarbeidelsen av årsregnskapet må ledelsen ta standpunkt til selskapets og konsernets evne til fortsatt drift og opplyse om forhold av betydning for fortsatt drift. Forutsetningen om fortsatt drift skal legges til grunn for årsregnskapet så lenge det ikke er sannsynlig at virksomheten vil bli avviklet.

#### **Revisors oppgaver og plikter ved revisjonen av årsregnskapet**

Vårt mål er å oppnå betryggende sikkerhet for at årsregnskapet som helhet ikke inneholder vesentlig feilinformasjon, verken som følge av misligheter eller utilsiktede feil, og å avgi en revisjonsberetning som inneholder vår konklusjon. Betryggende sikkerhet er en høy grad av sikkerhet, men ingen garanti for at en revisjon utført i samsvar med ISA-ene, alltid vil avdekke vesentlig feilinformasjon. Feilinformasjon kan oppstå som følge av misligheter eller utilsiktede feil. Feilinformasjon er å anse som vesentlig dersom den enkeltvis eller samlet med rimelighet kan forventes å påvirke de økonomiske beslutninger som brukerne foretar på grunnlag av årsregnskapet.

For videre beskrivelse av revisors oppgaver og plikter vises det til:  
<https://revisorforeningen.no/revisjonsberetninger>

Tønsberg, 19.06.2024  
Revisjonsfirmaet Åsvang & Co AS

Hans Petter Johannessen  
statsautorisert revisor  
(elektronisk signert)