



ÅRSREGNSKAPET FOR REGNSKAPSÅRET 2023 - GENERELL INFORMASJON

Enheten

Organisasjonsnummer:	999 502 857
Organisasjonsform:	Aksjeselskap
Foretaksnavn:	NORDLY HOLDING AS
Forretningsadresse:	c/o Lofoten Bio Centre Storeidøya 60 8370 LEKNES

Regnskapsår

Årsregnskapets periode:	01.01.2023 - 31.12.2023
-------------------------	-------------------------

Konsern

Morselskap i konsern:	Ja
Konsernregnskap lagt ved:	Ja

Regnskapsregler

Regler for små foretak benyttet:	Ja
Benyttet ved utarbeidelsen av årsregnskapet til selskapet:	Regnskapslovens alminnelige regler
Benyttet ved utarbeidelsen av årsregnskapet til konsernet:	Regnskapslovens alminnelige regler

Årsregnskapet fastsatt av kompetent organ

Bekreftet av representant for selskapet:	Jim Roger Nordly
Dato for fastsettelse av årsregnskapet:	30.06.2024

Grunnlag for avgivelse

År 2023: Årsregnskapet er elektronisk innlevert
År 2022: Tall er hentet fra elektronisk innlevert årsregnskap fra 2023

Det er ikke krav til at årsregnskapet m.v. som sendes til Regnskapsregisteret er undertegnet. Kontrollen på at dette er utført ligger hos revisor/enhetens øverste organ. Sikkerheten ivaretas ved at innsender har rolle/rettighet for innsending av årsregnskapet via Altinn, og ved at det bekreftes at årsregnskapet er fastsatt av kompetent organ.

Brønnøysundregistrene, 13.08.2025



Resultatregnskap

Beløp i: NOK	Note	2023	2022
RESULTATREGNSKAP			
Inntekter			
Salgsinntekt	1	19 942 019	15 943 942
Sum inntekter		19 942 019	15 943 942
Kostnader			
Lønns- og pensjonskostnader	2	15 242 249	10 463 493
Avskrivning driftsmidler	3	175 026	155 098
Nedskrivning av varige driftsmidler og immaterielle eiendeler	3		
Annen driftskostnad	2, 4	16 638 411	5 325 629
Sum kostnader		32 055 686	15 944 220
Driftsresultat		-12 113 667	-278
Finansinntekter og finanskostnader			
Annen renteinntekt		36 144	
Annen finansinntekt		43 121 021	202 103
Sum finansinntekter		43 157 165	202 103
Annen rentekostnad		459	
Annen finanskostnad		2 652	7 805
Sum finanskostnader		3 111	7 805
Netto finans		43 154 054	194 299
Ordinært resultat før skattekostnad		31 040 386	194 021
Skattekostnad på resultat	5	1 370 746	48 184
Ordinært resultat etter skattekostnad	6	29 669 640	145 837
Årsresultat		29 669 640	145 837
Årsresultat etter minoritetsinteresser		29 669 640	145 837
Totalresultat		29 669 640	145 837
Overføringer og disponeringer			



Resultatregnskap

Beløp i: NOK	Note	2023	2022
Overført til annen egenkapital	6	29 669 640	145 837
Sum overføringer og disponeringer		29 669 640	145 837



Balanse

Beløp i: NOK	Note	2023	2022
BALANSE - EIENDELER			
Anleggsmidler			
Immaterielle eiendeler			
Utsatt skattefordel	5	26 943	25 733
Sum immaterielle eiendeler		26 943	25 733
Varige driftsmidler			
Tomter, bygninger o.a. fast eiendom	3		
Maskiner og anlegg	3, 7		
Skip og flytende installasjoner	3		
Inventar og utstyr	3	426 934	506 000
Sum varige driftsmidler		426 934	506 000
Finansielle anleggsmidler			
Investering i datterselskap	8	147 415 676	147 119 010
Lån til foretak i samme konsern	9, 10	86 597 296	24 349 815
Investeringer i tilknyttet selskap		204 150	72 900
Lån til tilknyttet selskap og felles kontrollert virksomhet		2 264 896	1 186 984
Investeringer i andre aksjer		50 000	50 000
Andre langsiktige fordringer	9		
Sum finansielle anleggsmidler		236 532 018	172 778 709
Sum anleggsmidler		236 985 896	173 310 442
Omløpsmidler			
Varer			
Fordringer			
Kundefordringer	10		
Andre fordringer	9, 10	19 285 231	1 735 475
Krav på innbetaling av selskapskapital	10	1 685 847	3 248 951
Sum fordringer	9, 10	20 971 077	4 984 425
Bankinnskudd, kontanter og lignende			
Bankinnskudd	11	32 146 162	30 862 130
Sum bankinnskudd, kontanter og lignende		32 146 162	30 862 130



Balanse

Beløp i: NOK	Note	2023	2022
Sum omløpsmidler		53 117 239	35 846 555
SUM EIENDELER		290 103 135	209 156 997
BALANSE - EGENKAPITAL OG GJELD			
Egenkapital			
Innskutt egenkapital			
Aksjekapital	12	133 500 000	133 500 000
Beholdning av egne aksjer	12		
Overkurs	6		
Annen innskutt egenkapital	6	10 236 104	10 236 104
Sum innskutt egenkapital		143 736 104	143 736 104
Opptjent egenkapital			
Annen egenkapital	6	52 635 733	27 830 305
Sum opptjent egenkapital		52 635 733	27 830 305
Sum egenkapital	6	196 371 837	171 566 409
Gjeld			
Langsiktig gjeld			
Utsatt skatt	5		
Annen langsiktig gjeld			
Obligasjonslån	9, 10	59 227 702	34 751 589
Gjeld til kredittinstitusjoner	9, 10		
Øvrig langsiktig gjeld	9, 10		
Sum annen langsiktig gjeld		59 227 702	34 751 589
Sum langsiktig gjeld		59 227 702	34 751 589
Kortsiktig gjeld			
Gjeld til kredittinstitusjoner	7		
Leverandørgjeld	10	4 224 749	1 382 975
Betalbar skatt	5		38 229
Skyldig offentlige avgifter		862 297	539 738



Balanse

Beløp i: NOK	Note	2023	2022
Utbytte	10	27 964 217	
Annen kortsiktig gjeld	10	1 452 333	878 057
Sum kortsiktig gjeld	10	34 503 596	2 838 999
Sum gjeld		93 731 298	37 590 588
SUM EGENKAPITAL OG GJELD		290 103 135	209 156 997
POSTER UTENOM BALANSEN			
Garantistillelser	7		



Konsernets resultatregnskap

Beløp i: NOK	Note	2023	2022
RESULTATREGNSKAP			
Inntekter			
Salgsinntekt		2 116 565 886	1 355 649 465
Annen driftsinntekt		5 397 833	46 491 203
Sum inntekter	1, 2	2 121 963 719	1 402 140 668
Kostnader			
Endring i beholdning av varer under tilvirkning og ferdig tilvirkede varer	3	1 060 809	27 666 449
Varekostnad	3	1 824 421 055	1 131 542 642
Lønnskostnad	4	67 574 718	70 899 195
Avskrivning av driftsmidler og immaterielle eiendeler	5	21 426 133	19 331 124
Annen driftskostnad	6, 7, 8	114 757 846	94 009 785
Sum kostnader		2 029 240 562	1 343 449 196
Driftsresultat		92 723 157	58 691 472
Finansinntekter og finanskostnader			
Annen renteinntekt		92 406	1 672
Annen finansinntekt	9	22 568 487	4 032 627
Sum finansinntekter		22 660 893	4 034 299
Verdireduksjon markedsbaserte omløpsmidler	7		
Annen rentekostnad		13 906 269	8 841 119
Annen finanskostnad	9	2 542 758	2 913 031
Sum finanskostnader		16 449 027	11 754 150
Netto finans		6 211 866	-7 719 851
Ordinært resultat før skattekostnad		98 935 023	50 971 621
Skattekostnad på ordinært resultat	10	24 481 429	13 198 197
Ordinært resultat etter skattekostnad		74 453 594	37 773 424
Årsresultat	1, 11	74 453 594	37 773 424
Årsresultat etter minoritetsinteresser		74 453 594	37 773 424



Konsernets resultatregnskap

Beløp i: NOK	Note	2023	2022
Totalresultat		74 453 594	37 773 424



Konsernets balanse

Beløp i: NOK	Note	2023	2022
BALANSE - EIENDELER			
Anleggsmidler			
Immaterielle eiendeler			
Konsesjoner og aktiverte rettigheter	5	1 031 563	1 022 600
Utsatt skattefordel	10	3 805 726	713 907
Goodwill	5	189 000	12 218 767
Sum immaterielle eiendeler		5 026 289	13 955 274
Varige driftsmidler			
Tomter, bygninger o.a. fast eiendom	5, 16	210 138 908	203 394 071
Skip og flytende installasjoner	5, 16		
Båt	5, 14		
Driftsløsøre, inventar o.a. utstyr	5, 16	37 078 610	38 068 955
Sum varige driftsmidler		247 217 518	241 463 026
Finansielle anleggsmidler			
Investering i datterselskap	2		
Lån til foretak i samme konsern	2		
Investeringer i tilknyttet selskap	12	204 150	72 900
Lån til tilknyttet selskap og felles kontrollert virksomhet		2 264 896	1 329 984
Investeringer i aksjer og andeler	12	4 453 113	4 386 447
Andre langsiktige fordringer	13	18 587 674	1 407 205
Sum finansielle anleggsmidler		25 509 833	7 196 535
Sum anleggsmidler	1	277 753 640	262 614 836
Omløpsmidler			
Varer			
Sum varer	3	164 413 131	140 294 721
Fordringer			
Kundefordringer	13	232 355 110	186 046 808
Andre kortsiktige fordringer	13	27 673 014	22 079 916
Konsernfordringer	2		
Sum fordringer		260 028 124	208 126 724



Konsernets balanse

Beløp i: NOK	Note	2023	2022
Investeringer			
Markedsbaserte aksjer	7		
Bankinnskudd, kontanter og lignende			
Bankinnskudd, kontanter o.l.	14	219 548 263	154 339 059
Sum bankinnskudd, kontanter og lignende		219 548 263	154 339 059
Sum omløpsmidler	1	643 989 518	502 760 503
SUM EIENDELER		921 743 158	765 375 339
BALANSE - EGENKAPITAL OG GJELD			
Egenkapital			
Innskutt egenkapital			
Aksjekapital	11	133 500 000	133 500 000
Sum innskutt egenkapital		133 500 000	133 500 000
Opptjent egenkapital			
Konsernfonds	11	134 211 823	70 304 957
Annen egenkapital			
Udisponert resultat			
Sum opptjent egenkapital		134 211 823	70 304 957
Sum egenkapital	11	267 711 823	203 804 957
Gjeld			
Langsiktig gjeld			
Utsatt skatt	10		
Annen langsiktig gjeld			
Obligasjonslån	2		
Gjeld til kredittinstitusjoner	15, 16	223 134 400	238 972 402
Øvrig langsiktig gjeld	15	34 730 078	38 022 878
Sum annen langsiktig gjeld		257 864 478	276 995 280
Sum langsiktig gjeld		257 864 478	276 995 280



Konsernets balanse

Beløp i: NOK	Note	2023	2022
Kortsiktig gjeld			
Gjeld til kredittinstitusjoner	15, 16	63 930 964	40 003 693
Leverandørgjeld		250 094 233	181 997 390
Betalbar skatt	10	24 929 359	4 818 717
Skyldig offentlige avgifter		27 691 377	38 561 982
Utbytte	2		
Kortsiktig konserngjeld	2		
Annen kortsiktig gjeld	15	29 520 923	19 193 319
Sum kortsiktig gjeld		396 166 857	284 575 102
Sum gjeld		654 031 335	561 570 382
SUM EGENKAPITAL OG GJELD		921 743 158	765 375 339



Brønnøysundregistrene

ÅRSREGNSKAP FOR REGNSKAPSÅRET 2023 - GENERELL INFORMASJON

Journalnummer: 2024 680539

Enheten

Organisasjonsnummer: 999 502 857
Organisasjonsform: Aksjeselskap
Foretaksnavn: NORDLY HOLDING AS
Forretningsadresse: c/o Lofoten Bio Centre
Storeidøya 60
8370 LEKNES

Regnskapsår

Årsregnskapets periode: 01.01.2023 - 31.12.2023

Konsern

Mørselskap i konsern: Ja
Konsernregnskap lagt ved: Ja

Regnskapsregler

Regler for små foretak benyttet: Ja
Benyttet ved utarbeidelsen av
årsregnskapet til selskapet: Regnskapslovens alminnelige regler
Benyttet ved utarbeidelsen av
årsregnskapet til konsernet: Regnskapslovens alminnelige regler

Årsregnskapet fastsatt av kompetent organ

Bekreftet av representant for selskapet: Jim Roger Nordly
Dato for fastsettelse av årsregnskapet: 30.06.2024

Grunnlag for avgivelse

År 2023: Årsregnskap er elektronisk innlevert.
År 2022: Tall er hentet fra elektronisk innlevert årsregnskap fra 2023.

Det er ikke krav til at årsregnskapet m.v. som sendes til Regnskapsregisteret er undertegnet. Kontrollen på at dette er utført ligger hos revisor/enhetens øverste organ. Sikkerheten ivaretas ved at innsender har rolle/rettighet for innsending av årsregnskapet via Altinn, og ved at det bekreftes at årsregnskapet er fastsatt av kompetent organ.

Brønnøysundregistrene, 14.08.2024



Organisasjonsnr: 999 502 857
NORDLY HOLDING AS

RESULTATREGNSKAP

Beløp i: NOK	Note	2023	2022
RESULTATREGNSKAP			
Inntekter			
Salgsinntekt	1	19 942 019	15 943 942
Sum inntekter		19 942 019	15 943 942
Kostnader			
Lønns- og pensjonskostnader	2	15 242 249	10 463 493
Avskrivning driftsmidler	3	175 026	155 098
Nedskrivning av varige driftsmidler og immaterielle eiendeler	3		
Annen driftskostnad	2, 4	16 638 411	5 325 629
Sum kostnader		32 055 686	15 944 220
Driftsresultat		-12 113 667	-278
Finansinntekter og finanskostnader			
Annen renteinntekt		36 144	
Annen finansinntekt		43 121 021	202 103
Sum finansinntekter		43 157 165	202 103
Annen rentekostnad		459	
Annen finanskostnad		2 652	7 805
Sum finanskostnader		3 111	7 805
Netto finans		43 154 054	194 299
Ordinært resultat før skattekostnad		31 040 386	194 021
Skattekostnad på resultat	5	1 370 746	48 184
Ordinært resultat etter skattekostnad	6	29 669 640	145 837
Årsresultat		29 669 640	145 837
Årsresultat etter minoritetsinteresser		29 669 640	145 837
Totalresultat		29 669 640	145 837
Overføringer og disponeringer			
Overført til annen egenkapital	6	29 669 640	145 837
Sum overføringer og disponeringer		29 669 640	145 837



Organisasjonsnr: 999 502 857
NORDLY HOLDING AS

BALANSE

Beløp i: NOK	Note	2023	2022
BALANSE - EIENDELER			
Anleggsmidler			
Immaterielle eiendeler			
Utsatt skattefordel	5	26 943	25 733
Sum immaterielle eiendeler		26 943	25 733
Varige driftsmidler			
Tomter, bygninger o.a. fast eiendom	3		
Maskiner og anlegg	3, 7		
Skip og flytende installasjoner	3		
Inventar og utstyr	3	426 934	506 000
Sum varige driftsmidler		426 934	506 000
Finansielle anleggsmidler			
Investering i datterselskap	8	147 415 676	147 119 010
Lån til foretak i samme konsern	9, 10	86 597 296	24 349 815
Investeringer i tilknyttet selskap		204 150	72 900
Lån til tilknyttet selskap og felles kontrollert virksomhet		2 264 896	1 186 984
Investeringer i andre aksjer		50 000	50 000
Andre langsiktige fordringer	9		
Sum finansielle anleggsmidler		236 532 018	172 778 709
Sum anleggsmidler		236 985 896	173 310 442
Omløpsmidler			
Varer			
Fordringer			
Kundefordringer	10		
Andre fordringer	9, 10	19 285 231	1 735 475
Krav på innbetaling av selskapskapital	10	1 685 847	3 248 951
Sum fordringer	9, 10	20 971 077	4 984 425
Bankinnskudd, kontanter og lignende			
Bankinnskudd	11	32 146 162	30 862 130
Sum bankinnskudd, kontanter og lignende		32 146 162	30 862 130



Sum omløpsmidler		53 117 239	35 846 555
SUM EIENDELER		290 103 135	209 156 997
BALANSE - EGENKAPITAL OG GJELD			
Egenkapital			
Innskutt egenkapital			
Aksjekapital	12	133 500 000	133 500 000
Beholdning av egne aksjer	12		
Overkurs	6		
Annen innskutt egenkapital	6	10 236 104	10 236 104
Sum innskutt egenkapital		143 736 104	143 736 104
Opptjent egenkapital			
Annen egenkapital	6	52 635 733	27 830 305
Sum opptjent egenkapital		52 635 733	27 830 305
Sum egenkapital	6	196 371 837	171 566 409
Gjeld			
Langsiktig gjeld			
Utsatt skatt	5		
Annen langsiktig gjeld			
Obligasjonslån	9, 10	59 227 702	34 751 589
Gjeld til kredittinstitusjoner	9, 10		
Øvrig langsiktig gjeld	9, 10		
Sum annen langsiktig gjeld		59 227 702	34 751 589
Sum langsiktig gjeld		59 227 702	34 751 589
Kortsiktig gjeld			
Gjeld til kredittinstitusjoner	7		
Leverandørgjeld	10	4 224 749	1 382 975
Betalbar skatt	5		38 229
Skyldig offentlige avgifter		862 297	539 738
Utbytte	10	27 964 217	
Annen kortsiktig gjeld	10	1 452 333	878 057
Sum kortsiktig gjeld	10	34 503 596	2 838 999
Sum gjeld		93 731 298	37 590 588
SUM EGENKAPITAL OG GJELD		290 103 135	209 156 997
POSTER UTENOM BALANSEN			
Garantistillelser	7		



Organisasjonsnr: 999 502 857
NORDLY HOLDING AS

KONSERNRESULTATREGNSKAP

Beløp i: NOK	Note	2023	2022
RESULTATREGNSKAP			
Inntekter			
Salgsinntekt		2 116 565 886	1 355 649 465
Annen driftsinntekt		5 397 833	46 491 203
Sum inntekter	1, 2	2 121 963 719	1 402 140 668
Kostnader			
Endring i beholdning av varer under tilvirkning og ferdig tilvirkede varer	3	1 060 809	27 666 449
Varekostnad	3	1 824 421 055	1 131 542 642
Lønnskostnad	4	67 574 718	70 899 195
Avskrivning av driftsmidler og immaterielle eiendeler	5	21 426 133	19 331 124
Annen driftskostnad	6, 7, 8	114 757 846	94 009 785
Sum kostnader		2 029 240 562	1 343 449 196
Driftsresultat		92 723 157	58 691 472
Finansinntekter og finanskostnader			
Annen renteinntekt		92 406	1 672
Annen finansinntekt	9	22 568 487	4 032 627
Sum finansinntekter		22 660 893	4 034 299
Verdireduksjon			
markedsbaserte omløpsmidler	7		
Annen rentekostnad		13 906 269	8 841 119
Annen finanskostnad	9	2 542 758	2 913 031
Sum finanskostnader		16 449 027	11 754 150
Netto finans		6 211 866	-7 719 851
Ordinært resultat før skattekostnad		98 935 023	50 971 621
Skattekostnad på ordinært resultat	10	24 481 429	13 198 197
Ordinært resultat etter skattekostnad		74 453 594	37 773 424
Årsresultat	1, 11	74 453 594	37 773 424
Årsresultat etter minoritetsinteresser		74 453 594	37 773 424
Totalresultat		74 453 594	37 773 424



Organisasjonsnr: 999 502 857
NORDLY HOLDING AS

KONSERNBALANSE

Beløp i: NOK	Note	2023	2022
BALANSE - EIENDELER			
Anleggsmidler			
Immaterielle eiendeler			
Konsesjoner og aktiverte rettigheter	5	1 031 563	1 022 600
Utsatt skattefordel	10	3 805 726	713 907
Goodwill	5	189 000	12 218 767
Sum immaterielle eiendeler		5 026 289	13 955 274
Varige driftsmidler			
Tomter, bygninger o.a. fast eiendom	5, 16	210 138 908	203 394 071
Skip og flytende installasjoner	5, 16		
Båt	5, 14		
Driftsløsøre, inventar o. a. utstyr	5, 16	37 078 610	38 068 955
Sum varige driftsmidler		247 217 518	241 463 026
Finansielle anleggsmidler			
Investering i datterselskap	2		
Lån til foretak i samme konsern	2		
Investeringer i tilknyttet selskap	12	204 150	72 900
Lån til tilknyttet selskap og felles kontrollert virksomhet		2 264 896	1 329 984
Investeringer i aksjer og andeler	12	4 453 113	4 386 447
Andre langsiktige fordringer	13	18 587 674	1 407 205
Sum finansielle anleggsmidler		25 509 833	7 196 535
Sum anleggsmidler	1	277 753 640	262 614 836
Omløpsmidler			
Varer			
Sum varer	3	164 413 131	140 294 721
Fordringer			
Kundefordringer	13	232 355 110	186 046 808
Andre kortsiktige fordringer	13	27 673 014	22 079 916
Konsernfordringer	2		
Sum fordringer		260 028 124	208 126 724
Investeringer			



Markedsbaserte aksjer	7		
Bankinnskudd, kontanter og lignende			
Bankinnskudd, kontanter o. l.	14	219 548 263	154 339 059
Sum bankinnskudd, kontanter og lignende		219 548 263	154 339 059
Sum omløpsmidler	1	643 989 518	502 760 503
SUM EIENDELER		921 743 158	765 375 339
BALANSE - EGENKAPITAL OG GJELD			
Egenkapital			
Innskutt egenkapital			
Aksjekapital	11	133 500 000	133 500 000
Sum innskutt egenkapital		133 500 000	133 500 000
Opptjent egenkapital			
Konsernfonds	11	134 211 823	70 304 957
Annen egenkapital			
Udisponert resultat			
Sum opptjent egenkapital		134 211 823	70 304 957
Sum egenkapital	11	267 711 823	203 804 957
Gjeld			
Langsiktig gjeld			
Utsatt skatt	10		
Annen langsiktig gjeld			
Obligasjonslån	2		
Gjeld til			
kredittinstitusjoner	15, 16	223 134 400	238 972 402
Øvrig langsiktig gjeld	15	34 730 078	38 022 878
Sum annen langsiktig gjeld		257 864 478	276 995 280
Sum langsiktig gjeld		257 864 478	276 995 280
Kortsiktig gjeld			
Gjeld til			
kredittinstitusjoner	15, 16	63 930 964	40 003 693
Leverandørgjeld		250 094 233	181 997 390
Betalbar skatt	10	24 929 359	4 818 717
Skyldig offentlige avgifter		27 691 377	38 561 982
Utbytte	2		
Kortsiktig konserngjeld	2		
Annen kortsiktig gjeld	15	29 520 923	19 193 319
Sum kortsiktig gjeld		396 166 857	284 575 102
Sum gjeld		654 031 335	561 570 382
SUM EGENKAPITAL OG GJELD		921 743 158	765 375 339



Organisasjonsnr: 999 502 857
NORDLY HOLDING AS

NOTEOPPLYSNINGER - SELSKAP - alle poster oppgitt i hele tall

Note
2

Antall årsverk i regnskapsåret
15.00

Sum Beløp

Balanseført verdi 31.12. Varige driftsmidler Immaterielle eiend.

Konsernregnskap

Morselskapet sitt navn

Forretningskontor for morselskapet

Begrunnelse for at datterselskap er utelatt fra konsolideringen

Samlet beløp - tilknyttet selskap Årets Fjorårets

Samlet beløp - foretak i samme konsern Årets Fjorårets

Samlet beløp - foretak i samme konsern Årets Fjorårets

Samlet beløp - felles kontrollert virksomhet Årets Fjorårets

Pantstillelse Beløp

Beholdning av egne aksjer Antall Pålydende Andel av aksjek.



Organisasjonsnr: 999 502 857
NORDLY HOLDING AS

NOTEOPPLYSNINGER - KONSERN

- alle poster oppgitt i hele tall



Nordnorsk Revisjon AS

Statsautoriserte revisorer

Til generalforsamlingen i
Nordly Holding AS

NORDNORSK REVISJON AS
E-post: firmapost@nordnorskrevisjon.no
Hjemmeside: www.nordnorskrevisjon.no
Revisornummer: 936 929 443
Autoriserte regnskapsførere ARF

Svolvær
Postboks 3, 8301 Svolvær
Telefon 76 06 89 80
Leknes
Postboks 261, 8370 Leknes
Telefon 76 06 89 50
Bøde
Postboks 3, 8301 Svolvær
Telefon 91 73 45 59

Leknes, 06.07.2024

UAVHENGIG REVISORS BERETNING FOR 2023

Konklusjon

Vi har revidert Nordly Holding AS sitt årsregnskap som viser et overskudd for selskapsregnskapet på kr 29.669.640 og et overskudd for konsernregnskapet på kr 74.453.594.

Årsregnskapet består av:

- selskapsregnskapet, som består av balanse per 31. desember 2023, resultatregnskap og kontantstrømoppstilling, for regnskapsåret avsluttet per denne datoen og noter til årsregnskapet, herunder et sammendrag av viktige regnskapsprinsipper, og
- konsernregnskapet, som består av balanse per 31. desember 2023, resultatregnskap og kontantstrømoppstilling, for regnskapsåret avsluttet per denne datoen og noter til årsregnskapet, herunder et sammendrag av viktige regnskapsprinsipper.

Etter vår mening

- oppfyller årsregnskapet gjeldende lovkrav
- gir selskapsregnskapet et rettviseende bilde av selskapets finansielle stilling per 31. desember 2023 og av dets resultater og kontantstrømmer for regnskapsåret avsluttet per denne datoen i samsvar med regnskapslovens regler og god regnskapsskikk i Norge, og
- gir konsernregnskapet et rettviseende bilde av konsernets finansielle stilling per 31. desember 2023 og av dets resultater og kontantstrømmer for regnskapsåret avsluttet per denne datoen i samsvar med regnskapslovens regler og god regnskapsskikk i Norge.

Grunnlag for konklusjonen

Vi har gjennomført revisjonen i samsvar med de internasjonale revisjonsstandardene International Standards on Auditing (ISA-ene). Våre oppgaver og plikter i henhold til disse standardene er beskrevet nedenfor under Revisors oppgaver og plikter ved revisjonen av årsregnskapet. Vi er uavhengige av selskapet og konsernet slik det kreves i lov, forskrift og International Code of Ethics for Professional Accountants (inkludert internasjonale uavhengighetsstandarder) utstedt av the International Ethics Standards Board for Accountants (IESBA-reglene), og vi har overholdt våre øvrige etiske forpliktelser i samsvar med disse kravene. Innhentet revisjonsbevis er etter vår vurdering tilstrekkelig og hensiktsmessig som grunnlag for vår konklusjon.

MEDLEMMER AV Den norske Revisorforening

STATSAUTORISERTE REVISORER MED OPPDRAGSANSVAR

TRON M. STEFFENSEN – ERIK BERG – JAN ERLING DIDRIKSEN – REMI BOLSØY LYNGMO – FRANK E. JAKOBSEN – NANCY BAKKELUND



Nordnorsk Revisjon AS

Statsautoriserte revisorer

Øvrig informasjon

Styret og daglig leder (ledelsen) er ansvarlig for informasjonen i årsberetningen. Vår konklusjon om årsregnskapet ovenfor dekker ikke informasjonen i årsberetningen.

I forbindelse med revisjonen av årsregnskapet er det vår oppgave å lese årsberetningen. Formålet er å vurdere hvorvidt det foreligger vesentlig inkonsistens mellom årsberetningen og årsregnskapet og den kunnskap vi har opparbeidet oss under revisjonen av årsregnskapet, eller hvorvidt informasjon i årsberetningen fremstår som vesentlig feil. Vi har plikt til å rapportere dersom årsberetningen fremstår som vesentlig feil. Vi har ingenting å rapportere i så henseende.

Basert på kunnskapen vi har opparbeidet oss i revisjonen, mener vi at årsberetningen

- er konsistent med årsregnskapet og
- inneholder de opplysninger som skal gis i henhold til gjeldende lovkrav.

Ledelsens ansvar for årsregnskapet


Ledelsen er ansvarlig for å utarbeide årsregnskapet og for at det gir et rettviseende bilde i samsvar med regnskapslovens regler og god regnskapsskikk i Norge. Ledelsen er også ansvarlig for slik intern kontroll som den finner nødvendig for å kunne utarbeide et årsregnskap som ikke inneholder vesentlig feilinformasjon, verken som følge av misligheter eller utilsiktede feil.

Ved utarbeidelsen av årsregnskapet må ledelsen ta standpunkt til selskapets og konsernets evne til fortsatt drift og opplyse om forhold av betydning for fortsatt drift. Forutsetningen om fortsatt drift skal legges til grunn for årsregnskapet så lenge det ikke er sannsynlig at virksomheten vil bli avvirket.

Revisors oppgaver og plikter ved revisjonen av årsregnskapet (1)

Vårt mål er å oppnå betryggende sikkerhet for at årsregnskapet for Nordly Holding AS som helhet ikke inneholder vesentlig feilinformasjon, verken som følge av misligheter eller utilsiktede feil, og å avgi en revisjonsberetning som inneholder vår konklusjon. Betryggende sikkerhet er en høy grad av sikkerhet, men ingen garanti for at en revisjon utført i samsvar med ISA-ene, alltid vil avdekke vesentlig feilinformasjon som eksisterer. Feilinformasjon kan oppstå som følge av misligheter eller utilsiktede feil. Feilinformasjon blir vurdert som vesentlig dersom den enkeltvis eller samlet med rimelighet kan forventes å påvirke økonomiske beslutninger som brukerne foretar basert på årsregnskapet.

Nordnorsk Revisjon AS


Nancy Bakkelund
statsautorisert revisor

(1) For videre beskrivelse av revisors oppgaver og plikter vises det til <https://revisorforeningen.no/revisjonsberetninger>



Årsregnskap 2023





Årsregnskap

2023

Nordly Holding AS

Org.nr: 999 502 857



Nordly Holding AS
Org. nr. 999 502 857

Årsberetning Nordly Holding AS og underkonsernet Nordly Holding 2023

Virksomheten

Selskapets virksomhet er å eie og forvalte aksjer i andre selskaper. Selskapet har sitt forretningskontor på Leknes i Vestvågøy kommune.

Nordly Holding konsernet består av morselskapet Nordly Holding AS og datterselskapene ACD Pharmaceuticals AS, Aquamed AS, Paradigm Aquatic AS, Polarfeed AS og Nordly Eiendom AS. STIM AS er også del av konsernet pr 31.12.2023, men er senere solgt og vil ikke være en del av konsernet for 2024. Videre eier STIM AS datterselskaper i Chile (STIM Chile SA), Island (Stim HF Island), Skottland (STIM Scotland LTD) og Canada (Europharma Inc).

Nordly Holding AS

I forbindelse med restruktureringen av konsernet i 2013 ble Nordly Holding AS stiftet og etablert med det formål å være et underkonsern av Pitancia AS. Dette selskapet ble i desember 2013 formell eier av datterselskapene i konsernet med dagens konsernmor Pitancia AS som eneste eier. Dette gjaldt samtlige selskap med unntak av Nordly Eiendom AS som ble ervervet først i 2017.

Nordly Eiendom AS

Selskapet har investert i et tomteområde som et ledd i den fremtidige utviklingen av konsernet, hvor det er oppført nytt hovedkontor for konsernets selskaper.

STIM AS

STIM AS er Norges største grossist innen fiskehelseprodukter. Selskapet er også en betydelig tilbyder av kunnskapstjenester til oppdrettsnæringen, andre industrier og stat/kommune. Disse tjenestene omfatter blant annet plan og areal, teknisk, fiskehelse og miljøtjenester, hvor kunnskap, spesialisering og en mer helhetlig tilnærming til fiskehelsearbeid bidra til bedre biologiske resultater i norsk fiskeoppdrett.

STIM utland

STIM Chile SA bedriver grossistvirksomhet og øvrig fiskehelsearbeid med utgangspunkt i Puerto Montt, Chile. Selskapet framstår med en solid posisjon i markedet på tross av betydelige nedgang i Chilensk oppdrettsnæring de siste årene. STIM Chile ønsker å være en foretrukket samarbeidspartner basert på kvalitet og oppfølging. Dette er områder som gis ytterligere fokus i slike tider som nå, hvor oppdrettsnæringen opplever store utfordringer i Chile. STIM Chile sine største risikoområder er knyttet opp mot kredittrisiko. Tradisjonelt er det lange betalingsbetingelser i Chile, lenger enn det man er vant til i Europa. STIM Chile innehar ISO 9000:2001.

For Europharma Canada og STIM Skottland er salg av SuperSmolt-teknologien en viktig grunnpilar. Selskapene har for øvrig samme formål som STIM AS, med hovedfokus på vaksine og legemiddeldistribusjon. Kostnadsnivået er lavt, og risiko er også her knyttet til kreditter. Oppdrettsnæringen i Skottland og Canada nyter imidlertid godt av de gode prisene som oppnås nå, noe som er med på å bidra til at kredittrisikoen er liten. Selskapene ble startet opp i 2008. I 2023 har det vært aktivitet i det Canadiske datterselskapet. Det var i 2023 ingen omsetning i det Islandske datterselskapet.



Polarfeed AS

I 2020 ble førdivisjonen til Stim fisjonert ut i selskapet Polarfeed AS. Selskapet produserer og selger også vekstfôr til laks og ørret, samt fôr til rensefisk. Produksjonen skjer i eget anlegg i Øksfjord. Oppgaven er å produsere, selge og distribuere fôr til kunder fortrinnsvis i Norge, men også til utenlandske kunder.

ACD Pharmaceuticals AS

ACD Pharmaceuticals AS utvikler, registrerer og selger legemidler og andre helseprodukter til oppdrettsnæringen. Så langt har selskapet ett registrert produkt til sedasjon og anestesi av laksefisk samt et biokontrollprodukt til bruk for å kontrollere smittepress av *Yersinia ruckeri* i oppdrettsanlegg. Selskapet arbeider kontinuerlig med nye produkter og vi forventer betydelig vekst i aktivitetsnivået i dette selskapet i tiden som kommer.

Aquamed AS

Aquamed AS ble stiftet i 2015 der formålet er produksjon av medisinfôr til oppdrettsnæringen. Stadig flere av behandlingsmetodene er basert på oral behandling av fisken. Det var således riktig og nødvendig å gjøre en konsernmessig justering slik at også dette produktspekteret ble omfattet.

Hovedkontor

Samtlige norskregistrerte selskap har sine hovedkontor på Leknes i Vestvågøy kommune. STIM Chile SA har kontor i Puerto Montt, Chile. STIM Scotland Ltd har kontor i Glasgow Skottland mens Europharma Inc har kontor i Campbell River, Canada.

Redegjørelse for årsregnskapet

Morselskapet hadde i 2023 en omsetning på kr. 19.942.019,- mot kr. 15.943.942,- i 2023. Konsernets omsetning var i 2023 på kr. 2.121.963.719,- mot kr. 1.402.140.668,- i 2022. Morselskapet oppnådde i 2023 et resultat etter skatt på kr. 29.669.640,- mot kr. 145.837,- i 2022. Konsernets resultat etter skatt var på kr. 74.453.594,-. Morselskapets egenkapital var ved utgangen av 2023 på kr. 196.371.837,-. Konsernets egenkapital var kr. 267.711.823,-, hvilket gir en egenkapitalandel på 29 %.

Bankinnskudd utgjorde pr 31.12.23 kr. 32.146.162,-. Tilsvarende tall for konsernet var kr. 219.548.263,-. Morselskapets kortsiktige gjeld utgjorde pr 31.12. 36,8% av samlet gjeld. Konsernets kortsiktige gjeld var 60,57% av total gjeld. Morselskapets total kapital var ved utgangen av året kr.290.103.135,-, sammenlignet med kr. 209.156.997,- året før. Konsernets total kapital var kr. 921.743.158,-.

Etter utgangen av regnskapsåret er det ikke inntruffet forhold som det ikke er tatt hensyn til i årsoppgjøret og som er viktig for å bedømme selskapets resultat og stilling.

Forskning og utvikling

Det har også i 2023 vært utgifter til forskning og utvikling i henhold til godkjente Skattefunnsøkninger. Utgiftene er kostnadsført løpende, da kravene til balanseføring ikke anses å være tilfredsstillende. Utgiftene er medgått til utvikling av ulike produkter. Prosjektene inntjeningspotensial er vanskelig å kvantifisere i beløp, med det forventes å bidra til styrket markedsposisjon for selskapet.

Finansiell risiko

Overordnet om målsetting og strategi

Selskapet har en ingen eksponering mot finansiell risiko utover den virksomhet som foregår i datterselskapene. Selskapets nåværende strategi innbefatter ikke bruk av finansielle instrumenter, men dette er gjenstand for løpende vurdering av selskapets styre. Selskapets langsiktige forpliktelser er i det alt vesentligste knyttet til konserngjelden.

Markedsrisiko

Selskapet er ikke spesielt eksponert for endringer i valutakurser utover virksomheten knyttet til datterselskapene. Der hvor det handles i utenlandsk valuta i konsernet selges det i samme valuta, med oppgjør umiddelbart. Selskapet er



også eksponert mot endringer i rentenivået, da selskapets konserngjeld har flytende rente i samsvar med markedsrenten.

Kredittrisiko

Selskapet er utsatt for kredittrisiko og renterisiko i dens ordinære forretningsvirksomhet og styrer mot å ha en akseptabel risiko innenfor disse områdene. I konsernet blir alle nye kunder kredittvurdert ved inngåelse av salgskontrakter. Selskapet har i all hovedsak rentebærende gjeld med flytende rentesats (Nibor) og er derfor eksponert for endringer i kortsiktige renter. Risiko for at motparter ikke har økonomisk evne til å oppfylle sine forpliktelser anses lav.

Likviditetsrisiko

Selskapet vurderer likviditeten i selskapet som god, og det er ikke besluttet å innføre tiltak som endrer likviditetsrisiko.

Arbeidsmiljø

I 2023 har det vært 19 ansatte i morselskapet. Konsernet har hatt gjennomsnittlig 150 ansatte i 2023, hvorav 126 i konsernets norske selskaper. Sykefraværet i konsernet var i 2023 registrert med 1118 sykedager. Dette utgjør ca 2,5% av arbeidsdagene i 2023. Det har ikke forekommet eller blitt rapportert om alvorlige arbeidsuhell eller ulykker i løpet av året som har resultert i materielle skader eller personskader. Det er et mål for konsernet at det råder full likestilling mellom kvinner og menn. Selskapet har innarbeidet policy som tar sikte på at det ikke forekommer forskjellsbehandling grunnet kjønn.

Selskapets virksomhet forurenser ikke det ytre miljø.

Diskriminering

Konsernet arbeider aktivt, målrettet og planmessig for å fremme likestilling innenfor vår virksomhet. Aktivitetene omfatter blant annet rekruttering, lønns- og arbeidsvilkår, forfremmelse, utviklingsmuligheter og beskyttelse mot trakassering. Konsernet har som målsetning å være en arbeidsplass hvor det ikke forekommer diskriminering på grunn av nedsatt funksjonsevne. For arbeidstakerne med nedsatt funksjonsevne foretas det individuell tilrettelegging av arbeidsplass og arbeidsoppgaver.

Selskapets styre består av et mannlig medlem.

Fortsatt drift

Styret mener at årsregnskapet gir et rettviseende bilde av Nordly Holding AS og konsernet Nordly Holding sine eiendeler og gjeld, finansielle stilling og resultat.

Ut over dette er det ikke inntruffet forhold etter regnskapsårets utgang som ikke er hensyntatt i morselskap og konsernets årsoppgjør og som anses viktig for å bedømme resultat og stilling. Konsernets virksomhet er i svært liten grad påvirket av koronapandemien eller utbruddet av krig i Ukraina som har rammet næringslivet på samtlige kontinenter.

I samsvar med regnskapslovens § 3-3a bekrefter styret at regnskapet er utarbeidet i samsvar med forutsetningen om fortsatt drift. Konsernet er i en sunn økonomisk og finansiell stilling.

Redegjørelse for konsernets utsikter

Selv om det normalt er betydelig usikkerhet knyttet til vurdering av fremtidige forhold vurderes konsernets utsikter for 2022 som positive under nåværende rammebetingelser. Et utvidet produktspekter og økende markedsandel innen



aquamedisin, inntreden på humanmedisinmarkedet samt forbedret inntjening innenfor for markedet, gjør styret overbevist om at driften er inne på et fornuftig spor. Det forventes fortsatt økning i omsetningen i alle konsernets selskaper. Konsernets ledelse betrakter bemanningssituasjonen som tilfredsstillende.

Redegjørelse iht Åpenhetsloven

Selskapet kommer inn under definisjonen av virksomheter som skal utføre aktsomhetsvurderinger i tråd med OECDs retningslinjer. Selskapet har gjennomført tiltak i henhold til åpenhetsloven, og prosessen leder til en redegjørelse som blir publisert på selskapets nettside innen 30.06.2024.


Styreansvar

Selskapet er en del av et konsern som har etablert styreansvarsforsikring for medlemmer av styret og adm.dir i selskaper i konsernet.

Årsresultat og disponering

Morselskapet viser et resultat på kr. 29.669.640,- . Styret foreslår at årsresultatet disponeres som oppsatt i resultatregnskapet.

Leknes, den 20. juni 2024



Jim Roger Nordly – Enestyre



Paal Christian Krüger – Daglig leder



Resultatregnskap			
Nordly Holding AS			
	Note	2023	2022
Driftsinntekter og driftskostnader			
Salgsinntekt	1	19 942 019	15 943 942
Sum driftsinntekter		19 942 019	15 943 942
Lønns- og pensjonskostnader	2	15 242 249	10 463 493
Avskrivning driftsmidler	3	175 026	155 098
Annen driftskostnad	2, 4	16 638 411	5 325 629
Sum driftskostnader		32 055 686	15 944 220
Driftsresultat		-12 113 667	-278
Finansinntekter og finanskostnader			
Annen renteinntekt		36 144	0
Annen finansinntekt		43 121 021	202 103
Annen rentekostnad		459	0
Annen finanskostnad		2 652	7 805
Resultat av finansposter		43 154 054	194 299
Resultat før skattekostnad		31 040 386	194 021
Skattekostnad på resultat	5	-1 370 746	-48 184
Årsresultat	6	29 669 640	145 837
Overføringer			
Overført til annen egenkapital	6	-29 669 640	-145 837
Sum overføringer		-29 669 640	-145 837
Nordly Holding AS			Side 2





Balanse			
Nordly Holding AS			
Eiendeler	Note	2023	2022
Anleggsmidler			
Immaterielle eiendeler			
Utsatt skattefordel	5	26 943	25 733
Sum immaterielle eiendeler		26 943	25 733
Varige driftsmidler			
Inventar og utstyr	3	426 934	506 000
Sum varige driftsmidler		426 934	506 000
Finansielle anleggsmidler			
Investeringer i datterselskap	8	147 415 676	147 119 010
Lån til foretak i samme konsern	9, 10	86 597 296	24 349 815
Investeringer i tilknyttet selskap		204 150	72 900
Lån til tilknyttet selskap		2 264 896	1 186 984
Investeringer i andre aksjer		50 000	50 000
Sum finansielle anleggsmidler		236 532 018	172 778 709
Sum anleggsmidler		236 985 896	173 310 442
Omløpsmidler			
Fordringer			
Andre fordringer	9, 10	19 285 231	1 735 475
Fordring på konsern	10	1 685 847	3 248 951
Sum fordringer	9, 10	20 971 077	4 984 425
Investeringer			
Bankinnskudd	11	32 146 162	30 862 130
Sum omløpsmidler		53 117 239	35 846 555
Sum eiendeler		290 103 135	209 156 997
Nordly Holding AS			Side 3



Balanse			
Nordly Holding AS			
Egenkapital og gjeld	Note	2023	2022
Innskutt egenkapital			
Aksjekapital	12	133 500 000	133 500 000
Annen innskutt egenkapital	6	10 236 104	10 236 104
Sum innskutt egenkapital		<u>143 736 104</u>	<u>143 736 104</u>
Opptjent egenkapital			
Annen egenkapital	6	52 635 733	27 830 305
Sum opptjent egenkapital		<u>52 635 733</u>	<u>27 830 305</u>
Sum egenkapital	6	<u>196 371 837</u>	<u>171 566 409</u>
Gjeld			
Annen langsiktig gjeld			
Gjeld til konsernselskap	9, 10	59 227 702	34 751 589
Sum langsiktig gjeld		<u>59 227 702</u>	<u>34 751 589</u>
Kortsiktig gjeld			
Leverandørgjeld	10	4 224 749	1 382 975
Betalbar skatt	5	0	38 229
Skyldig offentlige avgifter		862 297	539 738
Gjeld til konsernselskap	10	27 964 217	0
Annen kortsiktig gjeld	10	1 452 333	878 057
Sum kortsiktig gjeld	10	<u>34 503 596</u>	<u>2 838 999</u>
Sum gjeld		<u>93 731 298</u>	<u>37 590 588</u>
Sum egenkapital og gjeld		<u>290 103 135</u>	<u>209 156 997</u>

Leknes , 06.05.2024
Styret i Nordly Holding AS

 Jim Roger Nordly Styreleder/enestyre	 Paal Christian Krüger daglig leder
--------------------------------------------------------------------------------------------------------------------------------	-------------------------------------------------------------------------------------------------------------------------------

Nordly Holding AS Side 4



Indirekte kontantstrøm

Nordly Holding AS

	Note	2023	2022
Kontantstrømmer fra operasjonelle aktiviteter			
Resultat før skattekostnad		31 040 386	194 021
Periodens betalte skatt		38 229	0
Ordinære avskrivninger		175 026	155 098
Endring i kundefordringer		0	5 819
Endring i leverandørgjeld		2 841 774	1 561
Endring i andre tidsavgrensningsposter		6 638 233	-2 514 707
Netto kontantstrøm fra operasjonelle aktiviteter		<u>40 657 190</u>	<u>-2 158 208</u>
Kontantstrømmer fra investeringsaktiviteter			
Utbetalinger ved kjøp av varige driftsmidler		-95 960	-281 098
Utbetalinger ved kjøp av aksjer og andeler i andre selskaper		427 916	0
Netto kontantstrøm fra investeringsaktiviteter		<u>-523 876</u>	<u>-281 098</u>
Kontantstrømmer fra finansieringsaktiviteter			
Innbetaling ved opptak av ny langsiktig gjeld		0	170 983
Økning lån fra konsernselskap		-24 476 113	0
Lån ydet til konsernselskap, tilnyttede selskap og andre selskaper		-63 325 394	-3 679 334
Netto kontantstrøm fra finansieringsaktiviteter		<u>-38 849 281</u>	<u>-3 508 351</u>
Netto endring i kontanter og kontantekvivalenter		1 284 032	-5 947 656
Beh. av kont. og kontantekvivalenter ved per. begy		30 862 130	36 809 787
Beh. av kont. og kontantekvivalenter ved per. slutt		<u>32 146 162</u>	<u>30 862 130</u>



Noter 2023

Nordly Holding AS

Note 1 Regnskapsprinsipper

Årsregnskapet er satt opp i samsvar med regnskapsloven og NRS 8 - God regnskapsskikk for små foretak.

Skatt

Skattekostnaden i resultatregnskapet omfatter både periodens betalbare skatt og endring i utsatt skatt. Utsatt skatt er beregnet med 22 % på grunnlag av de midlertidige forskjeller som eksisterer mellom regnskapsmessige og skattemessige verdier, samt ligningsmessig underskudd til fremføring ved utgangen av regnskapsåret. Skatteøkende og skattereduserende midlertidige forskjeller som reverserer eller kan reverseres i samme periode er utlignet og nettoført.

Klassifisering og vurdering av anleggsmidler

Anleggsmidler omfatter eiendeler bestemt til varig eie og bruk. Anleggsmidler er vurdert til anskaffelseskost. Varige driftsmidler balanseføres og avskrives over driftsmidlets økonomiske levetid. Avskrivningsperioden for fast eiendom anskaffet etter 2009 er dekomponert i en del som gjelder råbygget og en del som gjelder faste tekniske installasjoner. Varige driftsmidler nedskrives til gjenvinnbart beløp ved verdifall som forventes ikke å være forbigående. Gjenvinnbart beløp er det høyeste av netto salgsverdi og verdi i bruk. Verdi i bruk er nåverdi av fremtidige kontantstrømmer knyttet til eiendelen. Nedskrivningen reverseres når grunnlaget for nedskrivningen ikke lenger er til stede.

Klassifisering og vurdering av omløpsmidler

Omløpsmidler og kortsiktig gjeld omfatter normalt poster som forfaller til betaling innen ett år etter balansedagen, samt poster som knytter seg til varekretsløpet. Omløpsmidler vurderes til laveste verdi av anskaffelseskost og virkelig verdi.

Aksjer i datterselskap

Datterselskap vurderes etter kostmetoden i selskapsregnskapet. Investeringen er vurdert til anskaffelseskost for aksjene med mindre nedskrivning har vært nødvendig. Det er foretatt nedskrivning til virkelig verdi når verdifall skyldes årsaker som ikke kan forventes å være forbigående og det må anses nødvendig etter god regnskapsskikk. Nedskrivninger er reversert når grunnlaget for nedskrivning ikke lenger er til stede.

Utbytte, konsernbidrag og andre utdelinger fra datterselskap er inntektsført samme år som det er avsatt i givers regnskap. Overstiger utbytte / konsernbidraget andelen av opptjent resultat etter anskaffelsestidspunktet, representerer den overskytende del tilbakebetaling av investert kapital, og utdelingene er fratrukket investeringens verdi i balansen til morselskapet.

Fordringer

Kundefordringer og andre fordringer oppføres til pålydende etter fradrag for avsetning til forventet tap. Avsetning til tap gjøres på grunnlag av en individuell vurdering av de enkelte fordringene.

Kontantstrømanalyse

Kontantstrømanalysen er presentert i samsvar med den indirekte modell.



Noter 2023

Nordly Holding AS

Note 2 Lønnskostnader og ytelser, godtgjørelser til daglig leder, styret og revisor

Lønnskostnader	2023	2022
Lønninger	13 018 176	8 329 649
Arbeidsgiveravgift	760 010	381 401
Pensjonskostnader	648 213	481 989
Andre ytelser	815 850	1 270 453
Sum	15 242 249	10 463 493

Selskapet har i 2023 sysselsatt 15 årsverk.

Pensjonsforpliktelser

Selskapet er pliktig til å ha tjenstepensjonsordning etter lov om obligatorisk tjenstepensjon. Selskapets pensjonsordninger tilfredsstiller kravene i denne lov.

Note 3 Anleggsmidler

	Driftsløsøre, inventar ol.	Sum
Anskaffelseskost pr. 01.01.23	3 204 829	3 204 829
Tilgang kjøpte driftsmidler	95 960	95 960
Anskaffelseskost 31.12.23	3 300 789	3 300 789
Av og nedskrivninger per 1.1.	2 698 828	2 698 828
Årets ordinære avskrivninger	175 026	175 026
Av- og nedskrivninger pr. 31.12.23	2 873 854	2 873 854
Bokført verdi 01.01.23	506 000	506 000
Tilgang i året	95 960	95 960
Årets avskrivning og nedskrivning	175 026	175 026
Bokført verdi 31.12.23	426 934	426 934

Økonomisk levetid
Avskrivningsplan

5 år
Lineær

Note 4 Leieavtaler

Selskapet leier kontor på Storeidøya, Lenes og i Oslo. Årlig leie utgjorde kr 2.747.175,- og kr 1.311.309, for hhv. 2023 og 2022.

Nordly Holding AS

Org. nr. 999 502 857



Noter 2023

Nordly Holding AS

Note 5 Skatt

Årets skattekostnad	2023	2022
Resultatført skatt på ordinært resultat:		
Betalbar skatt	1 371 956	38 229
Endring i utsatt skattefordel	-1 210	9 955
Skattekostnad ordinært resultat	1 370 746	48 184
Skattepliktig inntekt:		
Resultat før skatt	31 040 386	194 021
Permanente forskjeller	-24 809 719	25 000
Endring i midlertidige forskjeller	5 501	-45 253
Avgitt konsernbidrag	-6 236 168	0
Skattepliktig inntekt	0	173 767
Betalbar skatt i balansen:		
Betalbar skatt på årets resultat før mottatt og avgitt kons.bidrag	-2 402 795	38 229
Betalbar skatt på avgitt konsernbidrag	-1 371 957	0
Betalbar skatt på mottatt konsernbidrag	3 774 752	0
Sum betalbar skatt i balansen	0	38 229

Skatteeffekten av midlertidige forskjeller som har gitt opphav til utsatt skatt og utsatte skattefordeler, spesifisert på typer av midlertidige forskjeller

	2023	2022	Endring
Varige driftsmidler	-123 501	-117 329	6 172
Pensjonspremie/- forpliktelse	1 033	362	-671
Sum	-122 468	-116 967	5 501
Grunnlag for utsatt skattefordel	-122 468	-116 967	5 501
Utsatt skattefordel (22 %)	-26 943	-25 733	1 210

Note 6 Egenkapital

	Aksje kapital	Annen innskutt egenkapital	Annen egenkapital	0Sum egenkapital
Pr 01.01.2023	133 500 000	10 236 104	27 830 305	171 566 409
Årets resultat			29 669 640	29 669 640
Avgitt konsernbidrag			0 -4 864 212	-4 864 212
Pr 31.12.2023	133 500 000	10 236 104	52 635 733	196 371 837

Nordly Holding AS

Org. nr. 999 502 857



Noter 2023

Nordly Holding AS

Note 7 Pantstillelser og garantier

	31.12.2023	31.12.2022
Pantsikret gjeld, pantstillelser og garantier		
Sum	0	0
Regnskapsført verdi av pantsikrede eiendeler		
Sum	0	0

Note 8 Konsernforhold

Pitancia AS ble stiftet 22.12.2005 og er konsernspiss i konsernet Pitancia. Selskapet eier Nordly Holding AS som ble stiftet i desember 2012 med 100 % .
Underkonsernet Nordly Holding består av de nedenfor opplistede selskaper som det er utarbeidet konsernregnskap for. Konsernregnskap utarbeides også for morselskapet Pitancia AS.

Datterselskap	Forretnings- adresse	Erverv	Eier og stemme andel	Års resultat	Egenkapital 31.12.
STIM. AS	Leknes	2013	100 %	27 846 173	20 789 519
ACD Pharmaceuticals AS	Leknes	2013	100 %	3 652 953	15 171 315
Polarfeed AS	Leknes	2020	100 %	11 701 615	11 622 148
Aquamed AS	Leknes	2015	100 %	-2 081 391	3 427 020
Nordly Eiendom AS	Leknes	2011	100 %	-1 252 016	52 658 533
Paradigm Aquatic AS	Leknes	2016	100 %	-2 209 554	100 000
Nordly Innovation AS	Leknes	2023	100 %	-548 571	30 000
Seacure Holding AS AS	Leknes	2023	100 %	-95 062	100 000
Datterselskap av STIM. AS					
Euopharma Chile	Chile		99,99%	44 533 417	135 888 940
Euopharma Skotland	Skotland		100%	-307 915	1 565 711
Euopharma Canada	Canada		100%	2 796 283	-1 808 332

Seacure Holding AS eier i tillegg Seacure AS 100 %. Selskapet ble stiftet i 2023. Det har ikke vært virksomhet i dette selskapet i løpet av året.

Datterselskapene er regnskapsført i samsvar med kostmetoden. Det er ytet følgende konsernbidrag og utbytte mellom konsernselskapene for regnskapsåret:

Giver	Mottaker	Beløp	Ytelse
ACD Pharamaceticals AS	Nordly Holding AS	3 276 628	Konsernbidrag
Polarfeed AS	Nordly Holding AS	13 881 334	Konsernbidrag
Nordly Holding AS	Aquamed AS	1 016 092	Konsernbidrag
Nordly Holding AS	Nordly Eiendom AS	1 546 260	Konsernbidrag

Nordly Holding AS

Org. nr. 999 502 857



Noter 2023

Nordly Holding AS

Nordly Holding AS	Paradigm Aquatic AS	2 832 761	Konsernbidrag
Nordly Holding AS	Nordly Innovation AS	712 040	Konsernbidrag
Nordly Holding AS	Seacure Holding AS	129 015	Konsernbidrag

Selskapsavtaler

Det foreligger avtaler mellom:

STIM. AS og ACD Pharmaceuticals AS vedrørende kjøp/salg av bedøvelsesmidlet Benzoak Vet.

STIM. AS vs. ACD Pharmaceuticals AS, Europharma Chile, Europharma Skottland og Europharma Canada om salg av Supersmolt.

Pitancia og døtre om kjøp/salg av adm. tjenester og husleie.

STIM. AS og ACD Pharmaceuticals AS om kjøp/salg av tjenester

Note 9 Fordringer og gjeld

	2023	2022
Fordringer med forfall senere enn ett år		
Andre langsiktige fordringer	86 597 296	24 349 815
Sum	86 597 296	24 349 815
Langsiktig gjeld med forfall senere enn 5 år		
Annen langsiktig gjeld	59 227 702	34 751 589
Sum	59 227 702	34 751 589
Sum	0	0

Note 10 Mellomværende med selskap i samme konsern

	2023	2022
Fordringer		
Lån til foretak i samme konsern	86 597 296	24 349 815
Andre kortsiktige fordringer konsern	18 843 809	3 248 951
Sum	105 441 105	27 598 765
Gjeld		
Lån fra foretak i samme konsern	59 227 702	34 751 589
Leverandørgjeld innen konsern	1 279 381	201 525
Annen kortsiktig gjeld konsern	27 964 217	0
Sum	88 471 300	34 953 115

Nordly Holding AS

Org. nr. 999 502 857



Noter 2023

Nordly Holding AS

Note 11 Bankinnskudd

Innestående midler på skattetrekkskonto (bundne midler) er på kr. 671 371.

Note 12 Aksjonærer

Aksjekapitalen i Nordly Holding AS pr. 31.12 består av:

	Antall	Pålydende	Bokført
Ordinære aksjer	89 000	1 500,0	133 500 000
Sum	89 000		133 500 000

Eierstruktur

De største aksjonærene i % pr. 31.12 var:

	Ordinære	Eierandel	Stemmeandel
Pitancia AS	89 000	100,0	100,0

Selskapet inngår i konsernet Pitancia AS som har utarbeidet konsernregnskap. Selskapet utarbeider også eget konsernregnskap for underkonsernet Nordly Holding. Konsernregnskapene kan fås utlevert ved henvendelse til morselskapets forretningskontor, Storeidøya 60, Leknes i Vestvågøy kommune.



KONTANTSTRØMANALYSE

UNDERKONSERNET NORDLY HOLDING

	2023	2022
Årsresultat før skatt	98 935 023	50 971 622
Periodens betalte skatter	-14 525 925	-2 994 973
Av- og nedskrivninger	21 425 568	19 331 124
Gevinst salg anleggsmidler	0	20 004 505
Endring kundefordring, varelager og leverandørgjeld	-2 329 869	-66 187 381
Endring andre tidsavgrensninger	5 209 268	-93 910 438
Netto kontantstrøm fra operasjonelle aktiviteter	108 714 065	-72 785 541
Investering i driftsmidler	-16 134 484	-115 459 686
Investering i aksjer	-197 916	0
Salg av driftsmidler	101 069	
Endring i langsiktig fordring	0	-143 000
Salg av aksjer	0	0
Netto kontantstrøm på finansieringsaktiviteter	-16 231 331	-115 602 686
Kapitalinnskudd	0	
Opptak/Nedbetaling av lån	-27 273 530	141 859 874
Netto likvider brukt på finansiering	-27 273 530	141 859 874
Netto endringer av likvider gjennom året:		
Netto likviditet fra virksomheten	108 714 065	-72 785 541
Netto likviditet fra investering og realisasjoner	-16 231 331	-115 602 686
Netto likviditet fra finansiering	-27 273 530	141 859 874
Netto endringer	65 209 204	-46 528 353
Likvidbeholdning 1.1	154 339 059	200 867 413
Likvidbeholdning 31.12.	219 548 263	154 339 059
Endring	65 209 204	-46 528 354



RESULTATREGNSKAP

UNDERKONSERNET NORDLY HOLDING AS

DRIFTSINNEKTER OG DRIFTSKOSTNADER	Note	2023	2022
Salgsinntekt		2 116 565 886	1 355 649 465
Annen driftsinntekt		5 397 833	46 491 203
Sum driftsinntekter	1, 2	2 121 963 719	1 402 140 668
Varekostnad	3	1 824 421 055	1 131 542 642
End. beh. varer u.tilv. og ferdigvarer	3	1 060 809	27 666 449
Lønnskostnad	4	67 574 718	70 899 195
Avskrivning av driftsmidler og immaterielle eiendeler	5	21 426 133	19 331 124
Annen driftskostnad	6, 7, 8	114 757 846	94 009 785
Sum driftskostnader		2 029 240 562	1 343 449 196
Driftsresultat		92 723 157	58 691 472
FINANSINNEKTER OG FINANSKOSTNADER			
Annen renteinntekt		92 406	1 672
Annen finansinntekt	9	22 568 487	4 032 627
Annen rentekostnad		13 906 269	8 841 119
Annen finanskostnad	9	2 542 758	2 913 031
Resultat av finansposter		6 211 866	-7 719 851
Ordinært resultat før skattekostnad		98 935 023	50 971 621
Skattekostnad på ordinært resultat	10	24 481 429	13 198 197
Ordinært resultat		74 453 594	37 773 424
Årsresultat	1, 11	74 453 594	37 773 424
Majoritetens andel		74 453 594	37 773 424



BALANSE

UNDERKONSERNET NORDLY HOLDING AS

EIENDELER	Note	2023	2022
ANLEGGSMIDLER			
IMMATERIELLE EIENDELER			
Konsesjoner og aktiverte rettigheter	5	1 031 563	1 022 600
Utsatt skattefordel	10	3 805 726	713 907
Goodwill	5	189 000	12 218 767
Sum immaterielle eiendeler		5 026 289	13 955 274
VARIGE DRIFTSMIDLER			
Tomter, bygninger o.a. fast eiendom	5, 16	210 138 908	203 394 071
Driftsløsøre, inventar o.a. utstyr	5, 16	37 078 610	38 068 955
Sum varige driftsmidler		247 217 518	241 463 026
FINANSIELLE ANLEGGSMIDLER			
Investeringer i tilknyttet selskap	12	204 150	72 900
Lån til tilknyttet selskap og felles kontrollert virksomhet		2 264 896	1 329 984
Investeringer i aksjer og andeler	12	4 453 113	4 386 447
Andre langsiktige fordringer	13	18 587 674	1 407 205
Sum finansielle anleggsmidler		25 509 833	7 196 535
Sum anleggsmidler	1	277 753 640	262 614 836
OMLØPSMIDLER			
Lager av varer og annen beholdning	3	164 413 131	140 294 721
FORDRINGER			
Kundefordringer	13	232 355 110	186 046 808
Andre kortsiktige fordringer	13	27 673 014	22 079 916
Sum fordringer		260 028 124	208 126 724
INVESTERINGER			
Bankinnskudd, kontanter o.l.	14	219 548 263	154 339 059
Sum omløpsmidler	1	643 989 518	502 760 503
Sum eiendeler		921 743 158	765 375 339




BALANSE


UNDERKONSERNET NORDLY HOLDING AS

EGENKAPITAL OG GJELD	Note	2023	2022
INNSKUTT EGENKAPITAL			
Aksjekapital	11	133 500 000	133 500 000
Sum innskutt egenkapital		133 500 000	133 500 000
OPPTJENT EGENKAPITAL			
Konsernfonds	11	134 211 823	70 304 957
Sum opptjent egenkapital		134 211 823	70 304 957
Sum egenkapital	11	267 711 823	203 804 957
GJELD			
AVSETNING FOR FORPLIKTELSE			
ANNEN LANGSIKTIG GJELD			
Gjeld til kredittinstitusjoner	15, 16	223 134 400	238 972 402
Øvrig langsiktig gjeld	15	34 730 078	38 022 878
Sum annen langsiktig gjeld		257 864 478	276 995 280
KORTSIKTIG GJELD			
Gjeld til kredittinstitusjoner	15, 16	63 930 964	40 003 693
Leverandørgjeld		250 094 233	181 997 390
Betalbar skatt	10	24 929 359	4 818 717
Skyldig offentlige avgifter		27 691 377	38 561 982
Annen kortsiktig gjeld	15	29 520 923	19 193 319
Sum kortsiktig gjeld		396 166 857	284 575 102
Sum gjeld		654 031 335	561 570 382
Sum egenkapital og gjeld		921 743 158	765 375 339

Leknes, 15.06.2024

Styret i Underkonsernet Nordly Holding AS


Jim Roger Nordly
styreleder


Paal Christian Krüger
Daglig leder



Noter for underkonsernet Nordly Holding 2023

Note 1 Regnskapsprinsipper og endringer i prinsipper

Presentasjonen av årsregnskapet er basert på fortsatt drift og avlagt i samsvar med regnskapsloven av 1998 og norske regnskapsstandarder. Regnskapet er avlagt etter de alminnelige regler.

I det etterfølgende beskrives de prinsipper som er fulgt for vurdering og klassifisering av driftsinntekter, eiendeler og gjeld:

- Salg av varer inntektsføres på leveringstidspunktet. Tjenester inntektsføres etter hvert som de leveres.
- Eiendeler bestemt for varig eie eller bruk er klassifisert som anleggsmidler. Andre eiendeler er klassifisert som omløpsmidler.
- Anleggsmidler er vurdert til anskaffelseskost og avskrives planmessig. Aksjer klassifisert som anleggsmidler vurderes etter kostmetoden.
- Omløpsmidler, herunder varelager, vurderes til laveste verdi av anskaffelseskost og virkelig verdi. Kundefordringer og andre fordringer oppført til pålydende med fradrag for påregnelige tap. Aksjer klassifisert som omløpsmidler vurderes etter kostmetoden.
- Langsiktig gjeld er balanseført til nominell verdi på etableringstidspunktet, redusert med tilbakebetalte avdrag.
- Kortsiktig gjeld er balanseført til nominell verdi på etableringstidspunktet.
- Skatter kostnadsføres i utgangspunktet når de påløper, det vil si at skattekostnaden er knyttet til det regnskapsmessige resultat før skatt, korrigert for eventuelle skattefrie inntekter eller ikke fradragberettigede kostnader, samt endring i utsatt skatt.
- Pengeposter i utenlandsk valuta er vurdert til kursen ved regnskapsårets slutt.
- Balanseposter i utenlandsk datterselskap er vurdert til kursen ved regnskapsårets slutt. Resultatposter er omregnet til gjennomsnittskurs for regnskapsåret.
- Offentlige tilskudd inntektsføres i henhold til sammenstillingsprinsippet, dvs. samtidig med den inntekt den skal øke eller kostnaden den skal redusere. Tilskuddene er bokført etter nettoprinsippet som kostnadsreduksjon, jfr. note 17 og 18.
- Kontantstrømanalysen settes opp etter den indirekte modell.

Note 2 Salgsinntekter

Virksomhetsområde	2023	2022
Helseprodukter fisk, dyr, human	1 246 701 441	959 868 726
Fiskefôrprodukter	619 183 039	442 271 942
Øvrig	256 079 240	
Samlede inntekter	2 121 963 720	1 402 140 668

Geografiske områder	2023	2022
Norge	1 856 818 747	1 229 933 767
Europa ekskl. Norge	26 554 910	6 061 383
Amerika	235 351 103	166 145 518
Øvrig	3 238 960	
Sum	2 121 963 720	1 402 140 668



Noter for underkonsernet Nordly Holding 2023

Note 3 Varelager

	2023	2022
Handelsvarer og varer for videresalg	78 040 726	92 748 261
Kostpris råvarer	44 927 510	39 358 464
Kostpris ferdivarer	31 021 255	8 187 996
Varer under tilvirkning	10 423 640	-
Netto handelsvarer	164 413 131	140 294 721
Herav varelager i utlandet	27 500 936	44 097 472

Note 4 Lønnskostnader, antall ansatte, lån m.v., honorar til revisor

	2023	2022
Lønninger og feriepenger	53 561 046	61 554 607
Arbeidsgiveravgift	7 070 441	4 786 571
Obligatorisk tjenstepensjon OTP	3 952 154	3 079 918
Andre lønnskostnader	2 991 077	1 478 099
Sum lønnskostnader	67 574 718	70 899 195
Gjennomsnittlig antall årsverk	42	84
Godtgjørelser i året	Daglig leder	Daglig leder
Lønn/honorarer/pensjon/andre ytelser, i konsernspiss	1 185 467	4 234 874
Honorar	Styret	Styret
	1 015 000	1 145 000

Selskapene er pliktig å ha tjenstepensjonsordning (OTP) som kommer inn under lov om offentlig tjenstepensjon. Selskapene oppfyller kravene etter denne loven.

Honorar til selskapets revisorer i Norge er kostnadsført med kr. 593.040,- for revisjon og Kr 49.590,- for annen bistand.



Noter for underkonsernet Nordly Holding 2023

Note 5 Varige driftsmidler

	Goodwill og konsesjoner	Øvrig eiendeler immaterielle	Sum immaterielle eiendeler
Anskaffelseskost 01.01	123 317 974	1 031 563	124 349 537
Tilgang			0
Avgang/agio			0
Anskaffelseskost 31.12	123 317 974	1 031 563	124 349 537
Akk. av- og nedskrivn. 01.01	111 099 769	0	111 099 769
Avgang'			
Årets avskrivninger	12 029 205		12 029 205
Akk. av- og nedskrivn. 31.12	123 128 974	0	123 128 974
Bokført verdi 31.12	189 000	1 031 563	1 220 563

Økonomisk levetid	4-10 år	5 år
Avskrivningsplan	lineær	lineær

	Båt	Tomter, byggn. m.v.	Personbiler maskiner, Inventar	Sum varige driftsmidler
Anskaffelseskost 01.01		119 297 455	173 107 245	292 404 700
Tilgang		1 140 580	14 993 904	16 134 484
Tilskudd fra Innov.Norge		-1 228 140		-1 228 140
Avgang, overført til annen regnskapsgruppe				0
Anskaffelseskost 31.12	0	119 209 895	188 101 149	307 311 044
Akk. av- og nedskrivn. 01.01		7 609 384	43 086 967	50 696 351
Årets avskrivninger		2 799 557	6 597 618	9 397 175
Avgang		0		0
Tilbakeført avskrivninger				0
Akk. av- og nedskrivn. 31.12	0	10 408 941	49 684 585	60 093 526
Bokført verdi 31.12	0	108 800 954	138 416 564	247 217 518

Goodwill som følger av konserninterne transaksjoner, jfr. bl.a. note 2, samt øvrig aktivert goodwill, avskrives over 10 år basert på en vurdering om at merverdiene er opprettholdt og at den valgte avskrivningsperiode gir et mer rettviseende bilde på underkonsernets resultat i forhold til å anvende en kortere nedskrivningsperiode.



Noter for underkonsernet Nordly Holding 2023

Note 6 Leieavtaler

Konsernselskapene leier bygninger/lokaler til kontor og lager. Årlig leie utgjorde for 2023 kr 5.294.232,- i norske selskap. Det foreligger ikke opsjon på kjøp av leide lokaler. Leieavtalene har normalt en leietid fra tre til fem år.

Note 7 Skattefunn – forskning og utvikling

Det er i regnskapsåret foretatt kostnadsføringer som har sammenheng med forsknings- og utviklingsprosjekt og som har tilknytning til Skattefunnprosjekt. Det er i regnskapsåret til sammen foretatt kostnadsføringer beløpende til kr 5.609.945,- som er godkjent som skattefunnmidler der forannevnte kostnader er redusert med innvilget tilskuddsbeløp på 19 %. Prosjektet er i en innledende fase slik at det foreløpig er vanskelig å anslå den fremtidige inntjeningen.

Note 8 Offentlig tilskudd – FOU

Det er gitt skattefunn-tilskudd slik det fremgår av note 7. Det er ingen tilbakebetalingsforpliktelse.

Note 9 Andre finansinntekter og andre finanskostnader

Selskapet har handel med utlandet. I finanspostene inngår som følge av denne handelen agio og disagio med hhv. kr 178.335,- og kr 2.166.246,-, netto disagio kr 1.987.911,-.



Noter for underkonsernet Nordly Holding 2023

Note 10

Skatter

Årets skattekostnad er slik sammensatt:	2023
Konsernresultat før skatter	98 935 023
Resultat utenlandsselskap	-31 664 801
Avskrivning konserngoodwill	11 945 205
Resultat før skattekostnader i norske selskap	79 215 427
Skattem. underskudd i søsterselskap før konsernbidr	7 106 359
Permanente forskjeller inkl. inntektsført konsernbidrag	-179 029
Endring midlertidige forskjeller:	-25 035 340
Netto skattegrunnlag	<u>61 107 417</u>

22% resultatført betalbar skatt i Norge	13 443 631
Endring utsatt skatt norske selskap	-368 699
Eliminert resultatattskatt på inntektsført konsernbidrag	-1 186 925
Resultatført skatt i utlandet	12 593 421
Sum skattekostnader	<u>24 481 429</u>

Betalbar skatt kostnadsført i norske selskap	13 443 631
Skatt på konserninterne bidrag	<u>-5 146 708</u>
Betalbar skatti balansen for norske selskap	8 296 923
Skatt i balansen utenlandske selskap	<u>16 632 436</u>
Samlet skatt i konsernbalansen	<u>24 929 359</u>

Spesifikasjon grunnlag utsatt skatt/skattefordel (endringer)	2022	2023	Endring
Varige driftsmidler	9 263 821	9 381 113	-117 292
Varelager	-358 756	-1 370 280	1 011 524
Fordringer	-65 350	0	-65 350
Gevinst- og tapskonto	3 785 920	3 028 736	757 184
Avsetning til forpliktelser	362	1 033	-671
Pensjonsmidler	103 835	13 325	90 510
Skattemessig fremført underskudd		0	0
Aksjer og andre verdipapirer	-801 000	-801 000	0
Grunnlag	<u>11 928 832</u>	<u>10 252 927</u>	<u>1 675 905</u>
Utsatt skatt			
Norge 22 % av grunnlag	-2 624 343	-2 255 644	-368 699
Utsatt skattefordel utland		<u>6 061 370</u>	
Netto utsatt skattefordel		<u>3 805 727</u>	



Noter for underkonsernet Nordly Holding 2023

Note 11 Egenkapital

	Aksje- kapital	Konsernfonds	Sum
Egenkapital pr. 1.1.	133 500 000	70 304 956	203 804 957
Årets resultat		74 453 594	74 453 594
Implementering Europharma Canada AS		-4 344 154	-4 344 154
Omregningsdifferanser		-6 202 575	-6 202 575
Egenkapital pr. 31.12.	133 500 000	134 211 821	267 711 823

Note 12 Aksjer i tilknyttet selskap og aksjer i andre selskap

Tilknyttet selskap	Eierandel	Kostpris	Bokført verdi	Markesverdi
Havbruksakademiet Nord AS	44 %	72 900	72 900	Ingen omsetning
Aksjer NordGen AS	32 %	131 250	131 250	Ingen omsetning

Andre selskap	Eierandel	Kostpris	Bokført verdi	Markesverdi
NACD S.A.	1 %	500	500	Ingen omsetning
LofotenMat		2 500	2 500	Ingen omsetning
Lofoten Matpark		50 000	50 000	Ingen omsetning
Nordic Aquafarms Group AS	0,22 %	2 100 000	2 100 000	Ingen omsetning
Andre aksjer		2 300 193	300 193	Ingen omsetning
Sum		4 453 193	2 453 193	

Note 13 Kundefordringer og andre fordringer

Kundefordringer og andre fordringer i balansen er oppført til pålydende. Etter gjennomgang og avsetninger vurderes fordringene oppført i balansen for øvrig som erholdelige. Konsernets fordring oppført under andre langsiktige fordringer forfaller etter 2023.

Note 14 Bundne bankinnskudd

	2023	2022
Bundne skattetrekkskonti i norske selskap	3 715 218	3 958 263



Noter for underkonsernet Nordly Holding 2023

Note 15 Gjeld som forfaller mer enn 5 år etter regnskapsårets utgang

Forfall senere enn 5 år etter regnskapsårets utgang:	2023
Ingen	-
Sum	-

Saldo langsiktig lån per 31.12:		2023	2022
Innovasjon Norge	Polarfeed AS	289 400	434 100
Innovasjon Norge	Polarfeed AS	345 000	517 500
DNB	Polarfeed AS	43 500 000	48 000 000
DNB	Stim. AS	35 000 000	40 000 000
DNB	Nordly Eiendom AS	144 000 000	150 000 000
Sum		223 134 400	238 951 600

Avdragsprofil på disse lånene:

2024	2025	2026	2027	2028	Sum
11 317 200	11 317 200	11 317 200	11 317 200	205 000 000	238 951 600

Note 16 Pantstillelser og garantier

Bokført verdi av gjeld som er sikret ved pant:

	2023	2022
Kortsiktig gjeld til kredittinstitusjon	63 930 964	39 973 102
Langsiktig gjeld til kredittinstitusjon	223 134 400	88 951 600
Sum	287 065 364	128 924 702

Gjelden til kredittinstitusjonene er sikret mot pant i fast eiendom, skip, varelager, driftstilbehør og fordringer. Bokført verdi av pantesikrede fast eiendom, skip, varelager, driftstilbehør og fordringer utgjør:

	2023	2022
Varelager	164 413 131	92 681 636
Driftstilbehør	247 217 518	230 979 000
Kundefordringeer	232 355 110	167 960 556
Sum	643 985 759	491 621 192

Note 17 Konsernforhold

Nordly Holding AS ble stiftet 18.12. 2012 og etablert som en konsernspiss i et underkonsern til konsernet Pitancia. Som et ledd i en planlagt omorganisering kjøpte Nordly Holding AS i desember 2013 søsterselskapene i konsernet Pitancia AS slik det følger i oversikten nedenfor og etablerte seg dermed som morselskap i underkonsernet Nordly Holding AS. I 2017 ble Nordly Eiendom AS også overtatt.

Konsernregnskapet består av konsolidert resultatregnskap og balanse for aksjeselskapene pr. 31.12. Datterselskaper er konsolidert. Mellomregninger er eliminert 100%. Det har ikke foregått transaksjoner mellom selskapene som har avleiret internergevinster i balansen. Konsernregnskapet er utarbeidet etter ensartede prinsipper, ved at datterselskapene følger de samme regnskapsprinsipper som morselskapet.

Alle selskapene i konsernet er regnskapsført i samsvar med kostmetoden.



Noter for underkonsernet Nordly Holding 2023

Datterselskap:

Datterselskaper:

Selskap	Forretnings- adresse	Erverv	Eier- andel	Stemme- andel	Årets resultat	Egenkapital 31.12.
STIM. AS	Leknes	2013	100 %	100 %	27 846 173	20 789 519
ACD Pharmaceuticals AS	Leknes	2013	100 %	100 %	3 562 953	15 171 315
Aquamed AS	Leknes	2013	100 %	100 %	-2 081 391	3 427 020
Polarfeed AS	Leknes	2020	100 %	100 %	11 701 614	11 622 146
Nordly Eiendom AS	Leknes	2011	100 %	100 %	-1 252 016	51 452 451
Paradigm Aquatic AS	Leknes	2016	100 %	100 %	-2 209 554	100 000

Datterselskapet STIM. AS har i tillegg følgende datterselskap:

Selskap	Forretnings- adresse	Erverv	Eier- andel	Stemme- andel	Årets resultat	Egenkapital 31.12.
Stim Chile S.A.	Chile	2001	100 %	100 %	57 126 837	135 888 940
Stim Scotland Ltd.	Skotland	2001	100 %	100 %	-312 691	5 086 564
Stim Canada	Canada	2001	100 %	100 %	2 850 410	-1 808 332

Det er ytet følgende konsernbidrag og utbytte mellom konsernselskapene i 2023:

Giver:	Mottaker:	Konsernbidrag	Utbytte
Nordly Holding AS	Aquamed AS	1 016 092	
Nordly Holding AS	Paradigm AquaticAS	2 832 761	
Nordly Holding AS	Nordly Eiendom AS	1 522 374	-
ACD	Nordly Holding AS	3 276 628	-
Polarfeed AS	Nordly Holding AS	13 881 334	-
Stim. AS	Nordly Holding AS		53 000 000

Datter- og datterdatterselskapene er regnskapsført i samsvar med kostmetoden. Det er ikke utarbeidet eget underkonsernregnskap for STIM. AS, jfr. regnskapsloven §3-7.

For utenlandske døtre er alle resultat og balanseposter omregnet til valutakursen på balansedagen.

Selskapsavtaler

Det foreligger avtaler mellom:

- Stim. AS og ACD Pharmaceuticals AS vedrørende kjøp/salg av bedøvelsesmidlet Benzoak Vet.
- Stim AS vs. ACD Pharmaceuticals AS, Stim Chile SA, Stim Scotland Ltd. og Europharma Canada om salg av Supersmolt.
- Nordly Holding AS og døtre om kjøp/salg av adm. tjenester og husleie.
- Stim. AS og ACD Pharmaceuticals AS om kjøp/salg av tjenester
- Nordly Holding AS og de øvrige konsernselskapene om salg av administrative tjenester

Note 18 Andre finansielle instrumenter

Selskapet har i 2023 ingen ikke-realisert omløpsaksjer.



Noter for underkonsernet Nordly Holding 2023

Note 19 Aksjekapital og aksjonærinformasjon

	2022
Totalt antall aksjer	133 500
Pålydende	1 000
Aksjekapital (totalt antall aksjer til pålydende)	133 500 000
Innskutt egenkapital	133 500 000

Eierstruktur:

Aksjonærer i selskapet pr. 31.12.	Aksjer	Eierandel	Stemmeand
Pitancia AS	100 000	100 %	100 %
Sum	100 000	100 %	100 %

Alle aksjer er i samme aksjeklasse og det er ikke knyttet stemmerettsbegrensninger for noen av aksjene.