



ÅRSREGNSKAPET FOR REGNSKAPSÅRET 2012 - GENERELL INFORMASJON

Enheten

Organisasjonsnummer: 970 232 796
Organisasjonsform: Forening/lag/innretning
Foretaksnavn: NORGES GYMNASSTIKK- OG TURNFORBUND
Forretningsadresse: Sognsveien 73
0854 OSLO

Regnskapsår

Årsregnskapets periode: 01.01.2012 - 31.12.2012

Konsern

Morselskap i konsern: Nei

Regnskapsregler

Regler for små foretak benyttet: Ja
Benyttet ved utarbeidelsen av årsregnskapet til selskapet: Regnskapslovens alminnelige regler

Årsregnskapet fastsatt av kompetent organ

Bekreftet av representant for selskapet: Øistein Leren
Dato for fastsettelse av årsregnskapet: 12.04.2013

Grunnlag for avgivelse

År 2012: Årsregnskapet er elektronisk innlevert
År 2011: Tall er hentet fra elektronisk innlevert årsregnskap fra 2012

Det er ikke krav til at årsregnskapet m.v. som sendes til Regnskapsregisteret er undertegnet. Kontrollen på at dette er utført ligger hos revisor/enhetens øverste organ. Sikkerheten ivaretas ved at innsender har rolle/rettighet for innsending av årsregnskapet via Altinn, og ved at det bekreftes at årsregnskapet er fastsatt av kompetent organ.

Brønnøysundregistrene, 04.09.2020



Resultatregnskap

Beløp i: NOK	Note	2012	2011
Inntekter			
Salgsinntekt	8	1 297 634	2 896 662
Sponsor /samarbeidsavtaler	9	501 647	648 268
Tilskudd	10	14 327 313	13 611 065
Medlemsinntekter	11	10 624 779	16 119 235
Annen driftsinntekt	12	3 621 401	4 080 505
Sum inntekter		30 372 774	37 355 735
Kostnader			
Varekostnad	13	836 214	1 436 970
Personal/møter/admin	14	11 850 240	11 889 598
Annen driftskostnad	15	4 259 941	6 546 826
Reise og oppholdskostnader	16	8 626 524	13 195 466
Reklame og annonser	17	657 094	198 084
Medlemskontigenter		52 071	143 740
Gaver/premier		271 198	323 395
Tilskudd	18	1 918 298	1 664 912
Forsikring	19	1 005 132	958 948
Sum kostnader		29 476 712	36 357 939
Driftsresultat		896 062	997 796
Finansinntekter og finanskostnader			
Annen renteinntekt		78 510	74 664
Sum finansinntekter		78 510	74 664
Gebyrer		76 879	64 792
Sum finanskostnader		76 879	64 792
Netto finans		1 631	9 872
Ordinært resultat før skattekostnad		897 693	1 007 668
Ordinært resultat etter skattekostnad		897 693	1 007 668
Årsresultat		897 693	1 007 668



Balanse

Beløp i: NOK	Note	2012	2011
EIENDELER			
Anleggsmidler			
Immaterielle eiendeler			
Varige driftsmidler			
Programvare, anskaffelse	7	1 312 500	
Forskudd			34 275
Sum varige driftsmidler		1 312 500	34 275
Finansielle anleggsmidler			
Andre fordringer	1	80 431	163 211
Sum finansielle anleggsmidler		80 431	163 211
Sum anleggsmidler		1 392 931	197 486
Omløpsmidler			
Varer			
Fordringer			
Andre fordringer	1,2,3	3 040 405	1 517 650
Sum fordringer		3 040 405	1 517 650
Investeringer			
Oslo Idrettshaller		30 000	30 000
Sum investeringer		30 000	30 000
Bankinnskudd, kontanter og lignende			
Bankinnskudd, kontanter og lignende	4,5	2 783 321	4 082 116
Sum bankinnskudd, kontanter og lignende		2 783 321	4 082 116
Sum omløpsmidler		5 853 726	5 629 766
SUM EIENDELER		7 246 657	5 827 252

EGENKAPITAL OG GJELD



Balanse

Beløp i: NOK	Note	2012	2011
Egenkapital			
Innskutt egenkapital			
Opptjent egenkapital			
NGTF Fond	4	516 640	535 950
NKGV		60 207	61 863
Annen Egenkapital	6	1 217 617	319 924
Sum opptjent egenkapital		1 794 464	917 737
Sum egenkapital	6	1 794 464	917 737
Langsiktig gjeld			
Andre avsetninger for forpliktelser	1	94 877	291 089
Sum avsetninger for forpliktelser		94 877	291 089
Annen langsiktig gjeld			
Sum langsiktig gjeld		94 877	291 089
Kortsiktig gjeld			
Leverandørgjeld		2 387 172	742 192
Skyldige offentlige avgifter		822 772	1 032 044
Annen kortsiktig gjeld	1,5,14	2 147 373	2 844 190
Sum kortsiktig gjeld		5 357 317	4 618 426
Sum gjeld		5 452 194	4 909 515
SUM EGENKAPITAL OG GJELD		7 246 658	5 827 252



Norges Gymnastikk- og Turnforbund

Økonomisk beretning 2012

Arbeidet i 2012 har hatt et fortsatt fokus på økonomistyring og restriktiv holdning til å ta på seg økte faste kostnader. Siktemålet har vært både å opprettholde og øke aktiviteten, samtidig som man har styrt mot et overskudd på driften minst på nivå med vedtatt budsjett.

Totalt er det et avvik mellom budsjett og regnskap på inntektssiden på ca. 1,7 millioner, mens avviket på utgiftssiden er på ca. 0,9 millioner. Det er høyere resultat på både inntektssiden og kostnadssiden, men et høyere avvik på inntektssiden, samt at avsatte midler fra konkurranselisensinnbetalingene benyttes i henhold til forutsetningene i tingvedtak, bidrar til at resultatet blir bedre enn vedtatt budsjett.

Hovedinntektskildene for 2012 er tilskudd fra NIF, forbundsavgiften, varesalg, konkurranselisens og trenerlisens, mens sponsorinntektene nå er enda mindre enn i foregående år og mindre enn budsjettet. Siden flere av sponsoravtalene nå er barteravtaler blir det også tilsvarende reduksjon på kostnadssiden.

NGTFs medlemstall for 2012 er 86 060, noe som er en økning på 282 fra 2011.

Arbeidsmiljøet i forbundet er godt og sykefraværet har også i 2012 vært lavt. Totalt for alle ansatte, inkludert ansatte i kretsene har det vært et sykefravær på 2,4 %.

Forbundet driver medlemsbasert frivillig aktivitet som tilrettelegger for gymnastikk- og turnaktiviteter i lokalmiljøene. Forbundet bidrar ikke til forurensning av det ytre miljø.

Forbundet har som mål å være en arbeidsplass der det råder full likestilling. Forbundet har innarbeidet en policy som tar sikte på at det ikke forekommer forskjellsbehandling på bakgrunn av kjønn. Forbundsstyret består i regnskapsåret av 4 kvinner og 3 menn. Administrasjonen, inkludert kretsansatte, består pr. 31.12. av til sammen 18,75 stillinger fordelt på 8 menn og 14 kvinner, av disse er det 11,1 stillinger sentralt, fordelt på 6 menn og 6 kvinner. Det er flere av de ansatte som har andeler av sin stilling knyttet til flere kretser eller organisasjonsledd. Forbundsadministrasjonen har kontorer på Ullevål stadion, Oslo.

Det ble ikke utbetalt styrehonorar til presidenten i 2012.

Det er grunn til å takke alle for den enorme innsats som har blitt lagt ned i løpet av regnskapsåret.

Forbundets regnskaper bygger på standard norsk kontoplan og det interne regnskapet føres etter en inndeling i avdelinger og prosjekter.

Etter forbundsstyrets oppfatning gir regnskapet for 2012 et reelt bilde av forbundets økonomiske situasjon og er ført i henhold til NIFs regnskapsbestemmelser, gjeldende lovbestemmelser og god regnskapsskikk.




Norges Gymnastikk- og Turnforbund

Regnskapet avlegges med siktemål på fortsatt drift.

Resultatet for 2012 viser et overskudd på kr. 897 693 noe som fører til at forbundet per 31.12.2012 har en fri egenkapital på kr. 1 217 617. Det vil være nødvendig å fortsette oppbygningen av den frie egenkapitalen i flere år, fram til et nivå på omkring 2,5 millioner kroner.

Regnskapet følges fortsatt opp kontinuerlig i forhold til periodisert budsjett. Likviditeten følges månedlig, og siden hovedinntektskildene til forbundet er tilskudd fra NIF som kommer på kjente tidspunkt i løpet av regnskapsåret, har det ikke vært behov for låneopptak på noe tidspunkt. Det faktureres kontinuerlig ved gjennomføring av tiltak med egenandeler, og det er en tett oppfølging av fordringene.

Oslo 12.04.2013



Kristin Gilbert
President

Rolf Michael Lossius
Visepresident



Lise Mandal
Styremedlem


Bjørnar Skogheim
Styremedlem


Reidun Skretting
Styremedlem


Lone Bruvold Hansen
Varamedlem


Stig Rønne
Varamedlem


Øistein Leren
Generalsekretær



Norges Gymnastikk- og Turnforbund

Balanse 31.12.12

	31.12.2012	31.12.2011	31.12.2010	Note
RIENDELER				
1380 PROGRAMVARE ANSKAFFELSE	1 312 560			
1390 FORSKRIFTER	0	34 475		
LANGSIKTEDE FORBUNDNER				
1290 SEPTENNIGGATILVALSER		163 211	206 333	
SUM LANGSIKTEDE FORBUNDNER	1 312 560	197 686	206 333	
1300 KASSE OG BANK	618 846	533 964	613 309	
1400 FORSKRIFTER I LØPENDE DRIFTSÅR	67 400	126 407	721 998	
1500 KLUBBANSKJUTNINGER	804 990	599 911	1 211 885	
1230 SKJEMER/REGISTRER	0	0	0	
1310 LAMPSLUSSELEVER	0	0	0	
1200 KLUBBANSKJUTNINGER	1 207 813	133 137	0	
1520 GYMNASIETRINN 2011	0	0	2 130 478	
1370 ANDRE KONTAKT FORBUNDNER	207 825	95 320	30 000	
1580 AVSETT MIDLER FOR FØLGENDE ÅR	-40 000	-40 000	-50 000	
1240 GAMMELTILVALSUTVALG	-23 331	-23 331	-50 019	
SUM RØRERLESELEVER/REGISTRER	1 646 405	1 517 206	1 669 887	
1250 AVSETT MIDLER FOR FØLGENDE ÅR	30 000	30 000	30 000	
SUM AVSETT MIDLER FOR FØLGENDE ÅR	30 000	30 000	30 000	
KASSE / BANK				
1910 BANK INNBÆR	41 703	112 233	726 631	
1920 BANK	1 237 767	2 449 831	1 204 405	
1930 BANKSERTIFIKAT	117 710	114 224	110 810	
1922 FORSKRIFTER	316 640	533 964	519 928	
1934 KONTOKORT	601 203	611 863	60 013	
1925 LØPENS KONTI	6 685	535	535	
1926 CIBANKID	38	20	89 427	
1940 SALGSKORT	333 707	429 134	164 126	
1942 SALGSKORT FOR FØLGENDE ÅR	300 858	376 307	371 698	
SUM KASSE / BANK	3 247 306	4 087 180	3 207 200	
SUM RØRERLESELEVER	4 893 711	5 604 386	4 876 587	
REGNKAPITAL OG TILSKUDD				
2022 NOTISFORN	-316 640	-535 950	-519 928	4
2024 I ØNNE KVØBTELE VERIFIKASJONER	-60 207	-61 863	-60 013	
2020 EIDLINGKAPITAL PER 1.12	-319 923	-319 924	687 745	6
RESERVEFOND	-497 095			6
SUM REGNKAPITAL OG TILSKUDD	-1 794 865	-917 737	187 704	6
GJELD				
LANGSIKTEDE GJELD				
2220 AVSETT MIDLER INNGATTE AVFALD	-94 877	-291 080	-104 174	8
SUM LANGSIKTEDE GJELD	-94 877	-291 080	-104 174	8
LEVERANDØRGJELD				
2301 I LØPENDE DRIFTSÅR	-1 611 072	-606 855	-509 152	
2310 LEVERANDØRGJELD FOR 1.12	-776 100	-135 137	0	
SUM LEVERANDØRGJELD	-2 387 172	-742 992	-509 152	
2001 SKATTETILBÆR	-427 315	-355 234	-449 050	
1620 FØLGENDE ÅR I LØPENDE DRIFTSÅR	0	0	0	
2300 GJELD I LØPENDE DRIFTSÅR	75 911	-174 320	-122 872	
2370 AVSETT MIDLER FOR FØLGENDE ÅR	-283 656	-364 576	-350 768	
2380 AVSETT MIDLER FOR FØLGENDE ÅR	-137 718	-137 718	-152 432	
SUM GJELD I LØPENDE DRIFTSÅR	-872 768	-1 072 934	-975 122	
2340 AVSETT MIDLER FOR FØLGENDE ÅR	-214 288	-277 262	-208 804	
2021 FORSKRIFTER I LØPENDE DRIFTSÅR	-582 167	-663 233	-360 350	
2350 GJELD I LØPENDE DRIFTSÅR	0	0	-1 339 754	
2400 FØLGENDE ÅR	0	-62 972	0	
2360 AVSETT MIDLER FOR FØLGENDE ÅR	0	5 272	0	
2300 FØLGENDE ÅR	0	-109 522	0	
2365 GAMMELTILVALSUTVALG	-53 194	-85 400	-143 822	
2380 POST	0	-4	0	
2382 AVSETT MIDLER FOR FØLGENDE ÅR	0	-132 719	0	
2385 I LØPENDE DRIFTSÅR	0	0	0	
2388 I LØPENDE DRIFTSÅR	-27 703	0	0	
2389 AVSETT MIDLER FOR FØLGENDE ÅR	0	0	0	
2390 AVSETT MIDLER FOR FØLGENDE ÅR	0	0	2	
2391 GJELD I LØPENDE DRIFTSÅR	-8 485	-8 485	-8 485	
2392 AVSETT MIDLER FOR FØLGENDE ÅR	0	0	0	
2394 I LØPENDE DRIFTSÅR	-10 000	0	0	
2395 AVSETT MIDLER FOR FØLGENDE ÅR	-599 637	-446 547	-104 126	
2396 AVSETT MIDLER FOR FØLGENDE ÅR	108 817	-67 181	2 682	
SUM GJELD I LØPENDE DRIFTSÅR	2 147 179	2 814 190	3 111 177	
SUM REGNKAPITAL OG TILSKUDD OG GJELD	3 108 846	4 686 649	3 865 383	

Stig Arne
Præsident

Lise Mandt
Styremedlem

Andreas Skjotteng
Styremedlem


Stig Arne
Styremedlem

Bjørnar Skogheim
Styremedlem

Bjørnar Skogheim
Styremedlem

Lise Mandt
Styremedlem

Stig Arne
Styremedlem



Norges Gymnastikk- og Turnforbund

	Budsjett 2012	Resultat 2012	Resultat 2011	Noter
Inntekter				
Salgsinntekter	1 427 017	1 297 634	2 896 662	8
Sponsor / samarbeidsavtaler	773 525	501 647	648 268	9
Tilskudd	12 456 121	14 327 313	13 611 065	10
Medlemsinntekter	9 163 900	10 624 779	16 119 235	11
Stevneinntekter	0	0	0	
Andre inntekter	4 857 050	3 621 401	4 080 505	12
Sum driftsinntekter	28 677 613	30 372 774	37 355 735	
Kostnader				
Varekostnad	786 459	836 214	1 436 970	13
Personal / møter / administrasjon	11 555 223	11 850 240	11 889 598	14
Andre kostnader	4 653 433	4 259 941	6 546 826	15
Reise og oppholdskostnader	7 135 960	8 626 524	13 195 466	16
Reklame og annonser	354 750	657 094	198 084	17
Medlemskontingenter	169 400	52 071	143 740	
Gaver / premier	226 000	271 198	323 395	
Tilskudd	2 603 440	1 918 298	1 664 912	18
Forsikringer	1 059 605	1 005 132	958 948	19
Sum driftskostnader	28 544 269	29 476 712	36 357 939	
Finans- og ekstraordinære poster				
Renteinntekter, valutagevinst	61 000	78 510	74 664	
Andre finanskostnader, gebyrer	41 000	76 879	64 792	
Sum finanskostnader, gebyrer	20 000	1 630	9 872	
Ekstraordinære inntekter	0	0		
Bruk av avsatte midler, konkulisens	542 250	0		
Sum ekstraordinære inntekter	542 250	0	0	10
Årsresultat	695 594	897 693	1 007 668	20



Norges Gymnastikk- og Turnforbund

Noter til regnskapet 2012

Budsjett 2012

Det avlegges regnskap i henhold til budsjettet som er vedtatt i sak 169/10-12 og som la opp til et overskudd på kr. 695 594,-

Regnskapsprinsipper

Årsregnskapet er satt opp i samsvar med regnskapsloven og god regnskapsskikk for ideelle organisasjoner.

Driftsinntekter

Inntektsføring ved salg av varer skjer på leveringstidspunktet. Tjenester inntektsføres etter hvert som de leveres. Tilskudd inntektsføres for det regnskapsår tilskuddet er gitt for. Barteravtaler inntektsføres på grunnlag av de mottatte verdier i den perioden verdien mottas. Motsvarende kostnader blir kostnadsført i samme periode.

Klassifisering og vurdering av balanseposter

Anleggsmidler omfatter eiendeler bestemt til varig eie og bruk. Anleggsmidler er vurdert til anskaffelseskost. Varige driftsmidler balanseføres og avskrives over driftsmidlets økonomiske levetid. Varige driftsmidler nedskrives til gjenvinnbart beløp ved verdifall som forventes ikke å være forbigående. Gjenvinnbart beløp er det høyeste av netto salgsverdi og verdi i bruk. Verdi i bruk er nåverdi av fremtidige kontantstrømmer knyttet til eiendelen. Nedskrivningen reverseres når grunnlaget for nedskrivningen ikke lenger er til stede.

Omløpsmidler og kortsiktig gjeld omfatter normalt poster som forfaller til betaling innen ett år etter balansedagen, samt poster som knytter seg til varekretsløpet. Omløpsmidler vurderes til laveste verdi av anskaffelseskost og antatt virkelig verdi.

Varer

Varer er vurdert til det laveste av anskaffelseskost og netto salgsverdi.

Aksjer

NGTF har en aksjeandel i Oslo Idrettshaller AS (OIAS). Verdien av aksjene er vist i konto 1820, og denne andelen gir NGTF medbestemmelse i plassering og utvikling av haller i Oslo. Veslemøy Viervoll er NGTFs representant i OIAS.



Norges Gymnastikk- og Turnforbund

Fordringer

Kundefordringer og andre fordringer oppføres til pålydende etter fradrag for avsetning til forventet tap. Avsetning til tap gjøres på grunnlag av en individuell vurdering av de enkelte fordringene. I tillegg gjøres det for øvrige kundefordringer en uspesifisert avsetning for å dekke antatt tap.

1: AFP, inngåtte avtaler

Selskapet er pliktig til å ha tjenstepensjonsordning etter lov om obligatorisk tjenstepensjon. Selskapets pensjonsordninger tilfredsstiller kravene i denne lov. Sikredes pensjonsforpliktelser er ikke balanseført.

Gammel AFP-ordning ble i februar 2010 vedtatt avvirket og det var kun mulig å gå av med førtidspensjon etter den gamle ordningen fram til 31.12.2010. 2 personer har benyttet seg av ordningen.

Ved avviklingen av den gamle AFP-ordningen viste det seg å være betydelig underdekning i ordningen. Denne underdekningen må medlemsbedriftene dekke opp gjennom fortsatt innbetaling av premier for de kommende fire årene. Selskapets andel av denne underdekningen er estimert og avsatt for i regnskapet.

2: Varer på lager

Verdien på varelageret er justert i henhold til telling og vurdering av de enkelte varene med hensyn på ukurans.

3: Kundefordringer

Det er foretatt en gjennomgang av fordringene. Totalt er det avsatt kr 40 000 til tap på fordringer, og det er etter gjennomgang og nøye vurdering i 2012 tapsført til sammen kr 42 498,78 jfr. note 15 - diverse kostnader. Kr 127 471 er eldre enn 60 dager. Leverandørgjeld er fakturaer inkommet i 2012 med forfall i 2013, men hvor kostnadene hører til 2012.

4: Utøver- og trenerfond

Det ble ikke foretatt utdeling fra utøver- og trenerfondet i kalenderåret 2011. Det ble i sak 136/10-12 i møte 27.01.2012 vedtatt at det skulle deles ut inntil kr. 35 000 som stipend for 2011 i forbindelse med forbundstinget 2012. Det ble også delt ut kr. 60.000,- fra fondet i 2012. Disse ble kostnadsført direkte som kostnad knyttet til konkurranselisensen.

5: Særforbundsavtalen (SFA)

NGTF fører regnskapet på vegne av de 15 særforbundene i Særforbundsavtalen. De pengene som tilhører dette fellesskapet er satt på egen bankkonto, mens vår andel av



Norges Gymnastikk- og Turnforbund

inntektene flyttes til våre konti og føres i vårt sponsorregnskap. Gjeld og fordringer tilhørende SFA er ført slik at det framlagte resultatet kun er NGTF sitt resultat inkludert NGTF sin andel av SFA. Likviditetsmessig tilhører kr. 265 929,76 som er innestående på NGTFs konto 1920, SFA. Jfr. differanse mellom balansekontoene 1930 og 2995.

6: Årets resultat og disponering

Overskudd 2012:	897 693
Fri egenkapital pr. 31.12.2011	319 924
Fri egenkapital pr. 31.12.2012	1 217 617

I den totale egenkapitalen inngår også NGTFs fond og NKGV fond. Til sammen blir dette sum egenkapital og tilskudd på kr. 1 794 464

7: Programvare, anskaffelse

Dette er investeringen i programvaren Mysoft Idrett. Det vil påløpe noe mer kostnader i investering også i 2013 Den totale investeringen vil bli avskrevet over 5 år.

1 312 500

8: Salgsinntekter

Inntektsføring ved salg av varer skjer ved utfakturering / leveringstidspunkt. Salgsinntektene i 2012 er lavere enn 2011 pga. WG-2011.

2012	2011
1 297 634	2 896 662

9: Sponsor / samarbeidsavtaler

Forbundet hadde i 2011 egne avtaler med følgende firmaer:
- Milano Pro Sport
- Alfa Care
- Next Sport

2012	2011
281 289	159 888

Forbundet er med i en særforbundsallianse (SFA) hvor flere firmaer og samarbeidspartnere bidrar med varer og penger. Disse samarbeidspartnere var i 2012:

- Norsk Tipping	220 358	488 380
- Thon Hotels		
- Lotteripartner AS		
- First Hotels		

Det er en nedgang i inntektene fra sponsorer. Dette skyldes blant annet at noen avtaler har gitt mindre avkastning enn forventet og noen har blitt avsluttet.

Inntektene fra sponsor og samarbeidsavtaler utgjør: **501 647** **648 268**

10: Tilskudd

Tilskudd fordeler seg slik:

	2012	2011
Rammetilskudd NIF (post 2)	6 358 924	6 255 084
Barn, ungdom og breddetilskudd, inkl turn i skolen (post 3)	5 000 001	4 849 999
Utviklingsorientert ungdomsidrett (post 2)	1 103 930	1 085 773
Tilskudd voksenopplæringsmidler	0	3 960
Momskompensasjon	1 126 611	1 166 249



Norges Gymnastikk- og Turnforbund

Offentlige tilskudd (2012 OLT, Sparebankstiftelse, utstyrsmidler) (2011 VM Sportsdrill 2010)	195 597	250 000
Tilskudd til drift fra avsetning konkurranselisens 2011/2012	542 250	0
Sum tilskudd	14 327 313	13 611 065

11: Medlemsinntekter	2012	2011
Medlemsinntekter fordeler seg slik:		
Forbundsavgift	4 351 820	4 189 959
Egenandeler kurs, samlinger og deltagelser i konk.	577 125	620 184
Egenandeler, utenlandske stevner	3 039 039	8 913 715
Trenerlisens 01.09. – 31.08.	1 078 807	788 132
Konkurranselisens 33 % forbundsandel	587 774	401 693
Konkurranselisens dommerhonorering	393 995	383 958
Konkurranselisens til utøverfond/konkurransetrener	169 531	432 719
Lagsandel toppidrettsatsning turn menn	426 688	388 875
Sum medlemsinntekter	10 624 779	16 119 235

12: Andre inntekter	2012	2011
Andre inntekter fordeler seg slik:		
Periodisert WG-2011	0	644 650
Gym og Turn abonnement	198 000	261 700
Refusjon personalkostnader kretsansatte	3 284 842	3 089 997
Porto og purregebyr	2 331	3 360
Kretsandel arrangøransvarforsikring	19 800	19 800
Diverse inntekter	116 428	60 998
Sum diverse inntekter	3 621 401	4 080 505

13: Varekostnad	2012	2011
Varekjøp	796 689	1 393 426
Justering av varelager	39 524	43 544
Beholdningsendring		
Sum varekostnad	836 213	1 436 970

14: Personal / møter / administrasjon	2012	2011
Personalkostnadene fordeler seg slik:		
Lønn inkl. feriepenger administrasjonen og særkretsansatte	7 664 363	7 938 448
Overtid, administrasjonen og særkretsansatte	402 464	242 859
Sosiale kostnader, administrasjonen og særkretsansatte	1 416 049	1 252 165
Avtalefestet pensjon, administrasjon og særkretsansatte	1 008 006	1 041 087
Honorar andre inkl. feriepenger	642 095	695 325
Telefongodtgjørelse tillitsvalgte	0	0
Styrehonorar, president	0	0
Forsikring og andre personalkostnader	-20 416	17 566
Lønn inkl. feriepenger generalsekretær	737 680	702 148
Sum personal, møter og administrasjon	11 850 241	11 889 598

15: Andre kostnader, avsetninger	2012	2011
Andre kostnader fordeler seg slik:		
Leiekostnader, lokaler, haller m.m.	1 034 884	1 141 205
Inventar, kontor, maskiner og div. utstyr	130 752	123 702
IT-kostnader	810 045	908 108
Revisjonshonorar	119 515	204 261
Lønn selvstendig næringsdrivende	411 606	166 241
Frømedtjenester, idr. faglig bistand	638 186	636 250



NGTF

Norges Gymnastikk- og Turnforbund

Medisinsk utstyr og behandling	31 151	105 072
Kopiering, trykking	213 809	478 919
Porto, frakt	126 826	324 937
Telefon, faks	119 641	174 617
Kontorkostnad	128 972	97 503
Startavgifter, deltageravgifter	312 455	1 234 231
Kursavgifter		0
Avsetning konkurranseisens	109 531	432 719
Diverse kostnader (jfr. note 3)	72 567	519 061
Sum andre kostnader	4 259 940	6 546 826
16: Reise og oppholdskostnader	2012	2011
Reise og oppholdskostnader fordeler seg slik:		
Kilometergodtgjørelse	212 103	218 222
Andre reisekostnader	1 260 570	3 999 803
Flykostnader	1 891 906	4 404 724
Overnatting	4 660 051	4 014 524
Dagpenger og dommerutgifter	601 895	558 193
Sum reise og oppholdskostnader	8 626 525	13 195 466
17: Reklame og annonser	2012	2011
Disse kostnadene fordeler seg slik:		
Salgs og markedsføringskostnader	326 636	117 797
Reklame, annonser	50 108	0
Representasjonstøy, utstyr	280 351	80 287
Sum reklame og annonser	657 095	198 084
18: Tilskudd	2012	2011
Stipend, toppidrett	95 780	
Tilskudd særkretser, lønnstilskudd m.m., jfr note 7 ang 2010	813 294	773 422
Tilskudd idrettslag, områder (samlinger / Landsfinalen)	1 009 223	891 490
Sum tilskudd	1 918 297	1 664 912
19: Forsikringer	2012	2011
Forsikringskostnadene fordeler seg slik:		
Ordinær lisensforsikring og trenerlisensforsikring, inkl yrkesskade	809 737	764 947
Arrangøransvarsforsikring	195 395	194 001
Sum forsikringer	1 005 132	958 948
20: Årsresultat	2012	2011
Overskudd	897 693	1 007 668



Tel: 23 11 91 00
Fax: 23 11 91 01
www.bdo.no

BDO AS
Murkedamsveien 45
Postboks 1704 Vika
0121 Oslo

Til
Norges Gymnastikk og Turnforbund

REVISORS BERETNING

Uttalelse om årsregnskapet

Vi har revidert årsregnskapet for Norges Gymnastikk og Turnforbund som viser et overskudd på kr 897 693. Årsregnskapet består av balanse per 31. desember 2012, og resultatregnskap, for regnskapsåret avsluttet per denne datoen, og en beskrivelse av vesentlige anvendte regnskapsprinsipper og andre noteopplysninger.

Styret og generalsekretærs ansvar for årsregnskapet

Styret og generalsekretær er ansvarlig for å utarbeide årsregnskapet og for at det gir et rettviseende bilde i samsvar med regnskapslovens regler og god regnskapsskikk i Norge, og for slik intern kontroll som styret og generalsekretær finner nødvendig for å muliggjøre utarbeidelsen av et årsregnskap som ikke inneholder vesentlig feilinformasjon, verken som følge av mistligheter eller feil.

Revisors oppgaver og plikter

Vår oppgave er å gi uttrykk for en mening om dette årsregnskapet på bakgrunn av vår revisjon. Vi har gjennomført revisjonen i samsvar med lov, forskrift og god revisjonsskikk i Norge, herunder International Standards on Auditing. Revisjonsstandardene krever at vi etterlever etiske krav og planlegger og gjennomfører revisjonen for å oppnå betryggende sikkerhet for at årsregnskapet ikke inneholder vesentlig feilinformasjon.

En revisjon innebærer utførelse av handlinger for å innhente revisjonsbevis for beløpene og opplysningene i årsregnskapet. De valgte handlingene avhenger av revisors skjønn, herunder vurderingen av risikoene for at årsregnskapet inneholder vesentlig feilinformasjon, enten det skyldes mistligheter eller feil. Ved en slik risikovurdering tar revisor hensyn til den interne kontrollen som er relevant for forbundets utarbeidelse av et årsregnskap som gir et rettviseende bilde. Formålet er å utforme revisjonshandlinger som er hensiktsmessige etter omstendighetene, men ikke for å gi uttrykk for en mening om effektiviteten av forbundets interne kontroll. En revisjon omfatter også en vurdering av om de anvendte regnskapsprinsippene er hensiktsmessige og om regnskapsestimaterne utarbeidet av ledelsen er rimelige, samt en vurdering av den samlede presentasjonen av årsregnskapet.

Etter vår oppfatning er innhentet revisjonsbevis tilstrekkelig og hensiktsmessig som grunnlag for vår konklusjon.

Konklusjon

Etter vår mening er årsregnskapet avgitt i samsvar med lov og forskrifter og gir et rettviseende bilde av den finansielle stillingen til Norges Gymnastikk og Turnforbund per 31. desember 2012 og av resultater for regnskapsåret som ble avsluttet per denne datoen i samsvar med regnskapslovens regler og god regnskapsskikk i Norge.

Andre forhold

Budsjettallene som fremkommer i årsregnskapet er ikke revidert.

BDO AS, en norsk aksjeselskap, er deltaker i BDO International Limited, et medlemselskap med begrenset ansvar, og er en del av det internasjonale nettverket BDO, som består av uavhengige selskaper i de enkelte land. Foretaksregisteret: NO 993 606 655 0194.



Tel: 23 11 99 00
Fax: 23 11 99 01
www.bdo.no

BDO AS
Munkedamsveien 43
Postboks 1704 Vikå
0121 Oslo

Uttalelse om øvrige forhold

Konklusjon om årsberetningen


Basert på vår revisjon av årsregnskapet som beskrevet ovenfor, mener vi at opplysningene i årsberetningen om årsregnskapet og forutsetningen om fortsatt drift, er konsistente med årsregnskapet og er i samsvar med lov og forskrifter.

Konklusjon om registrering og dokumentasjon

Basert på vår revisjon av årsregnskapet som beskrevet ovenfor, og kontrollhandlinger vi har funnet nødvendig i henhold til internasjonal standard for attestasjonsoppdrag (ISAE) 3000 «Attestasjonsoppdrag som ikke er revisjon eller forenklet revisorkontroll av historisk finansiell informasjon», mener vi at ledelsen har oppfylt sin plikt til å sørge for ordentlig og oversiktlig registrering og dokumentasjon av forbundets regnskapsopplysninger i samsvar med lov og god bokførings praksis i Norge.

Oslo, 03. juni 2013

BDO AS


Martin Aasen
Statsautorisert revisor