



ÅRSREGNSKAPET FOR REGNSKAPSÅRET 2022 - GENERELL INFORMASJON

Enheten

Organisasjonsnummer: 921 494 157
Organisasjonsform: Aksjeselskap
Foretaksnavn: PENK INVEST AS
Forretningsadresse: Bygdøyland 14
0286 OSLO

Regnskapsår

Årsregnskapets periode: 01.01.2022 - 31.12.2022

Konsern

Morselskap i konsern: Nei

Regnskapsregler

Regler for små foretak benyttet: Ja
Benyttet ved utarbeidelsen av årsregnskapet til selskapet: Regnskapslovens alminnelige regler

Årsregnskapet fastsatt av kompetent organ

Bekreftet av representant for selskapet: Henrik Bredholt Flygind
Dato for fastsettelse av årsregnskapet: 04.05.2023

Grunnlag for avgivelse

År 2022: Årsregnskapet er elektronisk innlevert
År 2021: Tall er hentet fra elektronisk innlevert årsregnskap fra 2022

Det er ikke krav til at årsregnskapet m.v. som sendes til Regnskapsregisteret er undertegnet. Kontrollen på at dette er utført ligger hos revisor/enhetens øverste organ. Sikkerheten ivaretas ved at innsender har rolle/rettighet for innsending av årsregnskapet via Altinn, og ved at det bekreftes at årsregnskapet er fastsatt av kompetent organ.

Brønnøysundregistrene, 29.02.2024



Resultatregnskap

Beløp i: NOK	Note	2022	2021
RESULTATREGNSKAP			
Inntekter			
Annen driftsinntekt		306 000	195 000
Sum inntekter		306 000	195 000
Kostnader			
Annen driftskostnad		12 256	8 712
Sum kostnader		12 256	8 712
Driftsresultat		293 744	186 288
Finansinntekter og finanskostnader			
Annen renteinntekt		91	1 500
Sum finansinntekter		91	1 500
Annen rentekostnad		2 857	903
Annen finanskostnad		0	80
Sum finanskostnader		2 857	983
Netto finans		-2 766	517
Ordinært resultat før skattekostnad		290 978	186 805
Ordinært resultat etter skattekostnad		290 978	186 805
Årsresultat		290 978	186 805
Overføringer og disponeringer			
Annen egenkapital		290 978	186 805
Sum overføringer og disponeringer		290 978	186 805



Balanse

Beløp i: NOK	Note	2022	2021
BALANSE - EIENDELER			
Anleggsmidler			
Immaterielle eiendeler			
Finansielle anleggsmidler			
Investeringer i aksjer og andeler		1 500 000	750 000
Andre langsiktige fordringer	1	0	0
Sum finansielle anleggsmidler		1 500 000	750 000
Sum anleggsmidler		1 500 000	750 000
Omløpsmidler			
Varer			
Fordringer			
Andre kortsiktige fordringer	1	6	1 500
Sum fordringer		6	1 500
Bankinnskudd, kontanter og lignende			
Bankinnskudd, kontanter og lignende		118 668	96 288
Sum bankinnskudd, kontanter og lignende		118 668	96 288
Sum omløpsmidler		118 674	97 788
SUM EIENDELER		1 618 674	847 788
BALANSE - EGENKAPITAL OG GJELD			
Egenkapital			
Innskutt egenkapital			
Selskapskapital		30 000	30 000
Annen innskutt egenkapital		-5 570	-5 570
Sum innskutt egenkapital		24 430	24 430
Opptjent egenkapital			



Balanse

Beløp i: NOK	Note	2022	2021
Annen egenkapital		840 484	549 506
Sum opptjent egenkapital		840 484	549 506
Sum egenkapital		864 914	573 936
Sum langsiktig gjeld		0	0
Kortsiktig gjeld			
Annen kortsiktig gjeld		753 760	273 852
Sum kortsiktig gjeld		753 760	273 852
Sum gjeld		753 760	273 852
SUM EGENKAPITAL OG GJELD		1 618 674	847 788



Brønnøysundregistrene

ÅRSREGNSKAP FOR REGNSKAPSÅRET 2022 - GENERELL INFORMASJON

Journalnummer: 2023 392414

Enheten

Organisasjonsnummer: 921 494 157
Organisasjonsform: Aksjeselskap
Foretaksnavn: PENK INVEST AS
Forretningsadresse: Bygdøylund 14
0286 OSLO

Regnskapsår

Årsregnskapets periode: 01.01.2022 - 31.12.2022

Konsern

Morselskap i konsern: Nei

Regnskapsregler

Regler for små foretak benyttet: Ja
Benyttet ved utarbeidelsen av
årsregnskapet til selskapet: Regnskapslovens alminnelige regler

Årsregnskapet fastsatt av kompetent organ

Bekreftet av representant for selskapet: Henrik Bredholt Flygind
Dato for fastsettelse av årsregnskapet: 04.05.2023

Revisjon

Selskapet har besluttet at årsregnskapet
ikke skal revideres: Ja
Årsregnskapet er utarbeidet av ekstern
autorisert regnskapsfører: Ja
Ekstern autorisert regnskapsfører har i
løpet av regnskapsåret bistått ved den
løpende regnskapsføringen eller utført
andre tjenester for selskapet enn å
utarbeide årsregnskapet: Ja

Grunnlag for avgivelse

År 2022: Årsregnskap er elektronisk innlevert.
År 2021: Tall er hentet fra elektronisk innlevert årsregnskap fra 2022.

Det er ikke krav til at årsregnskapet m.v. som sendes til Regnskapsregisteret er undertegnet. Kontrollen på at dette er utført ligger hos revisor/enhetens øverste organ. Sikkerheten ivaretas ved at innsender har rolle/rettighet for innsending av årsregnskapet via Altinn, og ved at det bekreftes at årsregnskapet er fastsatt av kompetent organ.

Brønnøysundregistrene, 08.05.2023

Brønnøysundregistrene
Postadresse: Postboks 900, 8910 Brønnøysund
Telefon: 75 00 75 00
E-post: firmapost@brreg.no Internett: www.brreg.no
Organisasjonsnummer: 974 760 673



Organisasjonsnr: 921 494 157
PENK INVEST AS

RESULTATREGNSKAP

Beløp i: NOK	Note	2022	2021
RESULTATREGNSKAP			
Inntekter			
Annen driftsinntekt		306 000	195 000
Sum inntekter		306 000	195 000
Kostnader			
Annen driftskostnad		12 256	8 712
Sum kostnader		12 256	8 712
Driftsresultat		293 744	186 288
Finansinntekter og finanskostnader			
Annen renteinntekt		91	1 500
Sum finansinntekter		91	1 500
Annen rentekostnad		2 857	903
Annen finanskostnad		0	80
Sum finanskostnader		2 857	983
Netto finans		-2 766	517
Ordinært resultat før skattekostnad			
Ordinært resultat etter skattekostnad		290 978	186 805
Årsresultat		290 978	186 805
Overføringer og disponeringer			
Annen egenkapital		290 978	186 805
Sum overføringer og disponeringer		290 978	186 805



Organisasjonsnr: 921 494 157
PENK INVEST AS

BALANSE

Beløp i: NOK	Note	2022	2021
BALANSE - EIENDELER			
Anleggsmidler			
Immaterielle eiendeler			
Finansielle anleggsmidler			
Investeringer i aksjer og andeler		1 500 000	750 000
Andre langsiktige fordringer	1	0	0
Sum finansielle anleggsmidler		1 500 000	750 000
Sum anleggsmidler		1 500 000	750 000
Omløpsmidler			
Varer			
Fordringer			
Andre kortsiktige fordringer	1	6	1 500
Sum fordringer		6	1 500
Bankinnskudd, kontanter og lignende			
Bankinnskudd, kontanter og lignende		118 668	96 288
Sum bankinnskudd, kontanter og lignende		118 668	96 288
Sum omløpsmidler		118 674	97 788
SUM EIENDELER		1 618 674	847 788
BALANSE - EGENKAPITAL OG GJELD			
Egenkapital			
Innskutt egenkapital			
Selskapskapital		30 000	30 000
Annen innskutt egenkapital		-5 570	-5 570
Sum innskutt egenkapital		24 430	24 430
Opptjent egenkapital			
Annen egenkapital		840 484	549 506
Sum opptjent egenkapital		840 484	549 506
Sum egenkapital		864 914	573 936



Sum langsiktig gjeld	0	0
Kortsiktig gjeld		
Annen kortsiktig gjeld	753 760	273 852
Sum kortsiktig gjeld	753 760	273 852
Sum gjeld	753 760	273 852
SUM EGENKAPITAL OG GJELD	1 618 674	847 788



Organisasjonsnr: 921 494 157
PENK INVEST AS

NOTEOPPLYSNINGER - SELSKAP - alle poster oppgitt i hele tall

Note

Regnskapsprinsipper

Årsregnskapet er satt opp i samsvar med regnskapslovens bestemmelser og god regnskapsskikk for små foretak. Klassifisering og vurdering av balanseposter Omløpsmidler og kortsiktig gjeld omfatter poster som forfaller til betaling innen ett år etter balansedagen, samt poster som knytter seg til varekretsløpet. Øvrige poster er klassifisert som anleggsmiddel/langsiktig gjeld. Omløpsmidler vurderes til laveste av anskaffelseskost og virkelig verdi. Kortsiktig gjeld balanseføres til nominelt beløp på etableringstidspunktet. Finansielle anleggsmidler vurderes til anskaffelseskost, men nedskrives til virkelig verdi ved verdifall som ikke forventes å være forbigående. Anleggsmidler med begrenset økonomisk levetid avskrives planmessig. Langsiktig gjeld balanseføres til nominelt beløp på etableringstidspunktet. Selskapet har kun finansielle anleggsmidler. Kortsiktige plasseringer Kortsiktige plasseringer (aksjer og andeler vurdert som omløpsmidler) vurderes til laveste av anskaffelseskost og virkelig verdi på balansedagen. Mottatt utbytte og andre utdelinger fra selskapene inntektsføres som annen finansinntekt. Annen driftsinntekt Mottatt utdelinger, gevinster ved salg av aksjer, nedskrivninger og reverserte nedskrivninger av omløpsmidler blir klassifisert som annen driftsinntekt. Skatter Skattekostnaden i resultatregnskapet omfatter kun periodens betalbare skatt. Det foreligger ingen midlertidige forskjeller utover fremførbart underskudd. Utsatt skattefordel balanseføres ikke i tråd med god regnskapsskikk for små foretak.

Note

Antall årsverk i regnskapsåret
0.00

<u>Sum</u>	<u>Beløp</u>
<u>Balanseført verdi 31.12.</u>	<u>Varige driftsmidler Immaterielle eiend.</u>

Konsernregnskap

Morselskapet sitt navn

Forretningskontor for morselskapet



Begrunnelse for at datterselskap er utelatt fra konsolideringen

Konsern, tilknyttet selskap m.v. - fordringer og gjeld

Fordringer

<u>Samlet beløp - tilknyttet selskap</u>	<u>Årets</u>	<u>Fjorårets</u>
--	--------------	------------------

<u>Samlet beløp - foretak i samme konsern</u>	<u>Årets</u>	<u>Fjorårets</u>
---	--------------	------------------

<u>Samlet beløp - foretak i samme konsern</u>	<u>Årets</u>	<u>Fjorårets</u>
---	--------------	------------------

<u>Samlet beløp - felles kontrollert virksomhet</u>	<u>Årets</u>	<u>Fjorårets</u>
---	--------------	------------------

<u>Pantstillelse</u>	<u>Beløp</u>
----------------------	--------------

<u>Beholdning av egne aksjer</u>	<u>Antall</u>	<u>Pålydende</u>	<u>Andel av aksjek.</u>
----------------------------------	---------------	------------------	-------------------------

Note

1

Lån og sikkerhetsstillelse til medlemmer

Er det gitt lån eller sikkerhetsstillelse til ledende personer: Nei

Opplysninger om:

Medlemmer av:

Mer om lån og sikkerhetsstillelse



PENK INVEST AS
921 494 157

Resultatregnskap

	Note	2022	2021
Driftsinntekter			
Annen driftsinntekt		306 000	195 000
Sum driftsinntekter		306 000	195 000
Driftskostnader			
Annen driftskostnad		-12 256	-8 712
Sum driftskostnader		-12 256	-8 712
Driftsresultat		293 744	186 288
Finansinntekter			
Annen renteinntekt		91	1 500
Sum finansinntekter		91	1 500
Finanskostnader			
Annen rentekostnad		-2 857	-903
Annen finanskostnad		0	-80
Sum finanskostnader		-2 857	-983
Netto finans		-2 766	517
Resultat før skattekostnad		290 978	186 805
Årsresultat		290 978	186 805
Overføringer			
Annen egenkapital		290 978	186 805
Sum overføringer		290 978	186 805



PENK INVEST AS
921 494 157

Balanse pr. 31.12

	Note	2022	2021
EIENDELER			
Anleggsmidler			
Finansielle anleggsmidler			
Investeringer i aksjer og andeler		1 500 000	750 000
Sum finansielle anleggsmidler		1 500 000	750 000
Sum anleggsmidler		1 500 000	750 000
Omløpsmidler			
Fordringer			
Andre kortsiktige fordringer	1	6	1 500
Sum fordringer		6	1 500
Bankinnskudd, kontanter og lignende			
Bankinnskudd, kontanter og lignende		118 668	96 288
Sum bankinnskudd, kontanter og lignende		118 668	96 288
Sum omløpsmidler		118 674	97 788
SUM EIENDELER		1 618 674	847 788



PENK INVEST AS
921 494 157

Balanse pr. 31.12

	Note	2022	2021
EGENKAPITAL OG GJELD			
Egenkapital			
Innskutt egenkapital			
Selskapskapital		30 000	30 000
Annen innskutt egenkapital		-5 570	-5 570
Sum innskutt egenkapital		24 430	24 430
Opptjent egenkapital			
Annen egenkapital		840 484	549 506
Sum opptjent egenkapital		840 484	549 506
Sum egenkapital		864 914	573 936
Gjeld			
Kortsiktig gjeld			
Annen kortsiktig gjeld		753 760	273 852
Sum kortsiktig gjeld		753 760	273 852
Sum gjeld		753 760	273 852
SUM EGENKAPITAL OG GJELD		1 618 674	847 788

Oslo, 04.05.2023

Henrik Bredholt Flygind
styrets leder



PENK INVEST AS
921 494 157

Noter

Regnskapsprinsipper

Årsregnskapet er satt opp i samsvar med regnskapslovens bestemmelser og god regnskapsskikk for små foretak.

Klassifisering og vurdering av balanseposter

Omløpsmidler og kortsiktig gjeld omfatter poster som forfaller til betaling innen ett år etter balansedagen, samt poster som knytter seg til varekretsløpet. Øvrige poster er klassifisert som anleggsmiddel/langsiktig gjeld.

Omløpsmidler vurderes til laveste av anskaffelseskost og virkelig verdi. Kortsiktig gjeld balanseføres til nominelt beløp på etableringstidspunktet.

Finansielle anleggsmidler vurderes til anskaffelseskost, men nedskrives til virkelig verdi ved verdifall som ikke forventes å være forbigående. Anleggsmidler med begrenset økonomisk levetid avskrives planmessig. Langsiktig gjeld balanseføres til nominelt beløp på etableringstidspunktet. Selskapet har kun finansielle anleggsmidler.

Kortsiktige plasseringer

Kortsiktige plasseringer (aksjer og andeler vurdert som omløpsmidler) vurderes til laveste av anskaffelseskost og virkelig verdi på balansedagen. Mottatt utbytte og andre utdelinger fra selskapene inntektsføres som annen finansinntekt.

Annen driftsinntekt

Mottatt utdelinger, gevinster ved salg av aksjer, nedskrivninger og reverserte nedskrivninger av omløpsmidler blir klassifisert som annen driftsinntekt.

Skatter

Skattekostnaden i resultatregnskapet omfatter kun periodens betalbare skatt. Det foreligger ingen midlertidige forskjeller utover fremførbart underskudd. Utsatt skattefordel balanseføres ikke i tråd med god regnskapsskikk for små foretak.



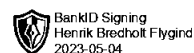
PENK INVEST AS
921 494 157

Antall årsverk

Selskapet har ikke hatt ansatte i løpet av regnskapsåret.

Note 1 - Lån og sikkerhetsstillelse til ledende personer, aksjeeiere med videre

Det er ikke gitt lån eller sikkerhetsstillelse til medlemmer av styrende organer.



Årsregnskap for
PENK INVEST AS
921 494 157
Regnskapsår
01.01.2022 - 31.12.2022



PENK INVEST AS
921 494 157

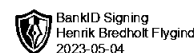


Resultatregnskap

	Note	2022	2021
Driftsinntekter			
Annen driftsinntekt		306 000	195 000
Sum driftsinntekter		306 000	195 000
Driftskostnader			
Annen driftskostnad		-12 256	-8 712
Sum driftskostnader		-12 256	-8 712
Driftsresultat		293 744	186 288
Finansinntekter			
Annen renteinntekt		91	1 500
Sum finansinntekter		91	1 500
Finanskostnader			
Annen rentekostnad		-2 857	-903
Annen finanskostnad		0	-80
Sum finanskostnader		-2 857	-983
Netto finans		-2 766	517
Resultat før skattekostnad		290 978	186 805
Årsresultat		290 978	186 805
Overføringer			
Annen egenkapital		290 978	186 805
Sum overføringer		290 978	186 805



PENK INVEST AS
921 494 157

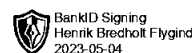


Balanse pr. 31.12

	Note	2022	2021
EIENDELER			
Anleggsmidler			
Finansielle anleggsmidler			
Investeringer i aksjer og andeler		1 500 000	750 000
Sum finansielle anleggsmidler		1 500 000	750 000
Sum anleggsmidler		1 500 000	750 000
Omløpsmidler			
Fordringer			
Andre kortsiktige fordringer	1	6	1 500
Sum fordringer		6	1 500
Bankinnskudd, kontanter og lignende			
Bankinnskudd, kontanter og lignende		118 668	96 288
Sum bankinnskudd, kontanter og lignende		118 668	96 288
Sum omløpsmidler		118 674	97 788
SUM EIENDELER		1 618 674	847 788



PENK INVEST AS
921 494 157



Balanse pr. 31.12

	Note	2022	2021
EGENKAPITAL OG GJELD			
Egenkapital			
Innskutt egenkapital			
Selskapskapital		30 000	30 000
Annen innskutt egenkapital		-5 570	-5 570
Sum innskutt egenkapital		24 430	24 430
Opptjent egenkapital			
Annen egenkapital		840 484	549 506
Sum opptjent egenkapital		840 484	549 506
Sum egenkapital		864 914	573 936
Gjeld			
Kortsiktig gjeld			
Annen kortsiktig gjeld		753 760	273 852
Sum kortsiktig gjeld		753 760	273 852
Sum gjeld		753 760	273 852
SUM EGENKAPITAL OG GJELD		1 618 674	847 788

Oslo, 04.05.2023

Henrik Bredholt Flygind
styrets leder



PENK INVEST AS
921 494 157



Noter

Regnskapsprinsipper

Årsregnskapet er satt opp i samsvar med regnskapslovens bestemmelser og god regnskapsskikk for små foretak.

Klassifisering og vurdering av balanseposter

Omløpsmidler og kortsiktig gjeld omfatter poster som forfaller til betaling innen ett år etter balansedagen, samt poster som knytter seg til varekretsløpet. Øvrige poster er klassifisert som anleggsmiddel/langsiktig gjeld.

Omløpsmidler vurderes til laveste av anskaffelseskost og virkelig verdi. Kortsiktig gjeld balanseføres til nominelt beløp på etableringstidspunktet.

Finansielle anleggsmidler vurderes til anskaffelseskost, men nedskrives til virkelig verdi ved verdifall som ikke forventes å være forbigående. Anleggsmidler med begrenset økonomisk levetid avskrives planmessig. Langsiktig gjeld balanseføres til nominelt beløp på etableringstidspunktet. Selskapet har kun finansielle anleggsmidler.

Kortsiktige plasseringer

Kortsiktige plasseringer (aksjer og andeler vurdert som omløpsmidler) vurderes til laveste av anskaffelseskost og virkelig verdi på balansedagen. Mottatt utbytte og andre utdelinger fra selskapene inntektsføres som annen finansinntekt.

Annen driftsinntekt

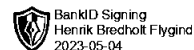
Mottatt utdelinger, gevinster ved salg av aksjer, nedskrivninger og reverserte nedskrivninger av omløpsmidler blir klassifisert som annen driftsinntekt.

Skatter

Skattekostnaden i resultatregnskapet omfatter kun periodens betalbare skatt. Det foreligger ingen midlertidige forskjeller utover fremførbart underskudd. Utsatt skattefordel balanseføres ikke i tråd med god regnskapsskikk for små foretak.



PENK INVEST AS
921 494 157



Antall årsverk

Selskapet har ikke hatt ansatte i løpet av regnskapsåret.

Note 1 - Lån og sikkerhetsstillelse til ledende personer, aksjeeiere med videre

Det er ikke gitt lån eller sikkerhetsstillelse til medlemmer av styrende organer.