



## ÅRSREGNSKAPET FOR REGNSKAPSÅRET 2022 - GENERELL INFORMASJON

### Enheten

Organisasjonsnummer: 819 576 912  
Organisasjonsform: Aksjeselskap  
Foretaksnavn: MARYLEBONE HOLDING AS  
Forretningsadresse: Haakon VII's gate 6  
0161 OSLO

### Regnskapsår

Årsregnskapets periode: 01.01.2022 - 31.12.2022

### Konsern

Morselskap i konsern: Nei

### Regnskapsregler

Regler for små foretak benyttet: Ja  
Benyttet ved utarbeidelsen av årsregnskapet til selskapet: Regnskapslovens alminnelige regler

### Årsregnskapet fastsatt av kompetent organ

Bekreftet av representant for selskapet: Olav Solberg  
Dato for fastsettelse av årsregnskapet: 06.06.2023

### Grunnlag for avgivelse

År 2022: Årsregnskapet er elektronisk innlevert  
År 2021: Tall er hentet fra elektronisk innlevert årsregnskap fra 2022

*Det er ikke krav til at årsregnskapet m.v. som sendes til Regnskapsregisteret er undertegnet. Kontrollen på at dette er utført ligger hos revisor/enhetens øverste organ. Sikkerheten ivaretas ved at innsender har rolle/rettighet for innsending av årsregnskapet via Altinn, og ved at det bekreftes at årsregnskapet er fastsatt av kompetent organ.*

Brønnøysundregistrene, 04.07.2024



## Resultatregnskap

Beløp i: NOK	Note	2022	2021
<b>RESULTATREGNSKAP</b>			
<b>Kostnader</b>			
Annen driftskostnad	2	50 556	27 008
<b>Sum kostnader</b>		<b>50 556</b>	<b>27 008</b>
<b>Driftsresultat</b>		<b>-50 556</b>	<b>-27 008</b>
<b>Finansinntekter og finanskostnader</b>			
Inntekt på investering i tilknyttet selskap	3	742 500	330 000
Renteinntekt fra foretak i samme konsern	3	4 797 398	1 477 838
Annen renteinntekt		21 665	880
<b>Sum finansinntekter</b>		<b>5 561 563</b>	<b>1 808 718</b>
Annen rentekostnad		2 160 690	264 448
Annen finanskostnad		300	300
<b>Sum finanskostnader</b>		<b>2 160 990</b>	<b>264 748</b>
<b>Netto finans</b>		<b>3 400 573</b>	<b>1 543 970</b>
<b>Ordinært resultat før skattekostnad</b>		<b>3 350 018</b>	<b>1 516 962</b>
Skattekostnad på resultat	4	740 991	335 093
<b>Ordinært resultat etter skattekostnad</b>		<b>2 609 027</b>	<b>1 181 869</b>
<b>Årsresultat</b>	5	<b>2 609 027</b>	<b>1 181 869</b>
<b>Årsresultat etter minoritetsinteresser</b>		<b>2 609 027</b>	<b>1 181 869</b>
<b>Totalresultat</b>		<b>2 609 027</b>	<b>1 181 869</b>
<b>Overføringer og disponeringer</b>			
Avsatt til annen egenkapital	5	2 609 027	1 181 869
<b>Sum overføringer og disponeringer</b>		<b>2 609 027</b>	<b>1 181 869</b>



## Balanse

Beløp i: NOK	Note	2022	2021
<b>BALANSE - EIENDELER</b>			
<b>Anleggsmidler</b>			
<b>Immaterielle eiendeler</b>			
Utsatt skattefordel	4	297 384	308 264
<b>Sum immaterielle eiendeler</b>		<b>297 384</b>	<b>308 264</b>
<b>Finansielle anleggsmidler</b>			
Investeringer i tilknyttet selskap	3	1 016 266 850	1 016 266 850
Lån til tilknyttet selskap og felles kontrollert virksomhet	3, 6	117 672 912	139 937 276
<b>Sum finansielle anleggsmidler</b>		<b>1 133 939 762</b>	<b>1 156 204 126</b>
<b>Sum anleggsmidler</b>		<b>1 134 237 146</b>	<b>1 156 512 390</b>
<b>Omløpsmidler</b>			
<b>Varer</b>			
<b>Bankinnskudd, kontanter og lignende</b>			
Bankinnskudd norske kroner		2 502 661	1 066 723
<b>Sum bankinnskudd, kontanter og lignende</b>		<b>2 502 661</b>	<b>1 066 723</b>
<b>Sum omløpsmidler</b>		<b>2 502 661</b>	<b>1 066 723</b>
<b>SUM EIENDELER</b>		<b>1 136 739 807</b>	<b>1 157 579 113</b>
<b>BALANSE - EGENKAPITAL OG GJELD</b>			
<b>Egenkapital</b>			
<b>Innskutt egenkapital</b>			
Aksjekapital 1 aksje à kr 326 607	5	326 607	326 607
Overkurs	5	679 627 779	686 634 267
Annen innskutt egenkapital		71 548 681	71 548 681
<b>Sum innskutt egenkapital</b>		<b>751 503 066</b>	<b>758 509 554</b>
<b>Opptjent egenkapital</b>			
Annen egenkapital	5	261 406 108	258 797 081



## Balanse

<b>Beløp i: NOK</b>	<b>Note</b>	<b>2022</b>	<b>2021</b>
<b>Sum opptjent egenkapital</b>		<b>261 406 108</b>	<b>258 797 081</b>
<b>Sum egenkapital</b>	<b>5</b>	<b>1 012 909 174</b>	<b>1 017 306 636</b>
<b>Gjeld</b>			
<b>Langsiktig gjeld</b>			
<b>Annen langsiktig gjeld</b>			
Gjeld til aksjonær	6	123 100 522	139 877 252
<b>Sum annen langsiktig gjeld</b>		<b>123 100 522</b>	<b>139 877 252</b>
<b>Sum langsiktig gjeld</b>		<b>123 100 522</b>	<b>139 877 252</b>
<b>Kortsiktig gjeld</b>			
Betalbar skatt	4	730 111	395 225
<b>Sum kortsiktig gjeld</b>		<b>730 111</b>	<b>395 225</b>
<b>Sum gjeld</b>		<b>123 830 633</b>	<b>140 272 477</b>
<b>SUM EGENKAPITAL OG GJELD</b>		<b>1 136 739 807</b>	<b>1 157 579 113</b>



Brønnøysundregistrene

ÅRSREGNSKAP FOR REGNSKAPSÅRET 2022 - GENERELL INFORMASJON

Journalnummer: 2023 547247

**Enheten**

Organisasjonsnummer: 819 576 912  
Organisasjonsform: Aksjeselskap  
Foretaksnavn: MARYLEBONE HOLDING AS  
Forretningsadresse: Haakon VIIIs gate 6  
0161 OSLO

**Regnskapsår**

Årsregnskapets periode: 01.01.2022 - 31.12.2022

**Konsern**

Morselskap i konsern: Nei

**Regnskapsregler**

Regler for små foretak benyttet: Ja  
Benyttet ved utarbeidelsen av  
årsregnskapet til selskapet: Regnskapslovens alminnelige regler

**Årsregnskapet fastsatt av kompetent organ**

Bekreftet av representant for selskapet: Olav Solberg  
Dato for fastsettelse av årsregnskapet: 06.06.2023

**Grunnlag for avgivelse**

År 2022: Årsregnskap er elektronisk innlevert.  
År 2021: Tall er hentet fra elektronisk innlevert årsregnskap fra 2022.

*Det er ikke krav til at årsregnskapet m.v. som sendes til Regnskapsregisteret er undertegnet. Kontrollen på at dette er utført ligger hos revisor/enhetens øverste organ. Sikkerheten ivaretas ved at innsender har rolle/rettighet for innsending av årsregnskapet via Altinn, og ved at det bekreftes at årsregnskapet er fastsatt av kompetent organ.*

Brønnøysundregistrene, 05.07.2023



Organisasjonsnr: 819 576 912  
MARYLEBONE HOLDING AS

## RESULTATREGNSKAP

<b>Beløp i: NOK</b>	<b>Note</b>	<b>2022</b>	<b>2021</b>
<b>RESULTATREGNSKAP</b>			
<b>Kostnader</b>			
Annen driftskostnad	2	50 556	27 008
<b>Sum kostnader</b>		<b>50 556</b>	<b>27 008</b>
<b>Driftsresultat</b>		<b>-50 556</b>	<b>-27 008</b>
<b>Finansinntekter og finanskostnader</b>			
Inntekt på investering i tilknyttet selskap	3	742 500	330 000
Renteinntekt fra foretak i samme konsern	3	4 797 398	1 477 838
Annen renteinntekt		21 665	880
<b>Sum finansinntekter</b>		<b>5 561 563</b>	<b>1 808 718</b>
Annen rentekostnad		2 160 690	264 448
Annen finanskostnad		300	300
<b>Sum finanskostnader</b>		<b>2 160 990</b>	<b>264 748</b>
<b>Netto finans</b>		<b>3 400 573</b>	<b>1 543 970</b>
<b>Ordinært resultat før skattekostnad</b>			
Skattekostnad på resultat	4	740 991	335 093
<b>Ordinært resultat etter skattekostnad</b>		<b>2 609 027</b>	<b>1 181 869</b>
<b>Årsresultat</b>	5	<b>2 609 027</b>	<b>1 181 869</b>
<b>Årsresultat etter minoritetsinteresser</b>		<b>2 609 027</b>	<b>1 181 869</b>
<b>Totalresultat</b>		<b>2 609 027</b>	<b>1 181 869</b>
<b>Overføringer og disponeringer</b>			
Avsatt til annen egenkapital	5	2 609 027	1 181 869
<b>Sum overføringer og disponeringer</b>		<b>2 609 027</b>	<b>1 181 869</b>



Organisasjonsnr: 819 576 912  
MARYLEBONE HOLDING AS

## BALANSE

Beløp i: NOK	Note	2022	2021
--------------	------	------	------

### BALANSE - EIENDELER

#### Anleggsmidler

##### Immaterielle eiendeler

Utsatt skattefordel	4	297 384	308 264
<b>Sum immaterielle eiendeler</b>		<b>297 384</b>	<b>308 264</b>

##### Finansielle anleggsmidler

Investeringer i tilknyttet selskap	3	1 016 266 850	1 016 266 850
Lån til tilknyttet selskap og felles kontrollert virksomhet	3, 6	117 672 912	139 937 276
<b>Sum finansielle anleggsmidler</b>		<b>1 133 939 762</b>	<b>1 156 204 126</b>

<b>Sum anleggsmidler</b>		<b>1 134 237 146</b>	<b>1 156 512 390</b>
--------------------------	--	----------------------	----------------------

#### Omløpsmidler

##### Varer

##### Bankinnskudd, kontanter og lignende

Bankinnskudd norske kroner		2 502 661	1 066 723
<b>Sum bankinnskudd, kontanter og lignende</b>		<b>2 502 661</b>	<b>1 066 723</b>

<b>Sum omløpsmidler</b>		<b>2 502 661</b>	<b>1 066 723</b>
-------------------------	--	------------------	------------------

<b>SUM EIENDELER</b>		<b>1 136 739 807</b>	<b>1 157 579 113</b>
----------------------	--	----------------------	----------------------

### BALANSE - EGENKAPITAL OG GJELD

#### Egenkapital

##### Innskutt egenkapital

Aksjekapital 1 aksje à kr 326 607	5	326 607	326 607
Overkurs	5	679 627 779	686 634 267
Annen innskutt egenkapital		71 548 681	71 548 681
<b>Sum innskutt egenkapital</b>		<b>751 503 066</b>	<b>758 509 554</b>

##### Opptjent egenkapital

Annen egenkapital	5	261 406 108	258 797 081
<b>Sum opptjent egenkapital</b>		<b>261 406 108</b>	<b>258 797 081</b>

<b>Sum egenkapital</b>	<b>5</b>	<b>1 012 909 174</b>	<b>1 017 306 636</b>
------------------------	----------	----------------------	----------------------

#### Gjeld



<b>Langsiktig gjeld</b>			
<b>Annen langsiktig gjeld</b>			
Gjeld til aksjonær	6	123 100 522	139 877 252
<b>Sum annen langsiktig gjeld</b>		<b>123 100 522</b>	<b>139 877 252</b>
<b>Sum langsiktig gjeld</b>		<b>123 100 522</b>	<b>139 877 252</b>
<b>Kortsiktig gjeld</b>			
Betalbar skatt	4	730 111	395 225
<b>Sum kortsiktig gjeld</b>		<b>730 111</b>	<b>395 225</b>
<b>Sum gjeld</b>		<b>123 830 633</b>	<b>140 272 477</b>
<b>SUM EGENKAPITAL OG GJELD</b>		<b>1 136 739 807</b>	<b>1 157 579 113</b>



Organisasjonsnr: 819 576 912  
MARYLEBONE HOLDING AS

NOTEOPPLYSNINGER - SELSKAP - alle poster oppgitt i hele tall

## Note

Antall årsverk i regnskapsåret  
0.00

Sum Beløp

Balanseført verdi 31.12. Varige driftsmidler Immaterielle eiend.

## Konsernregnskap

Morselskapet sitt navn

Forretningskontor for morselskapet

## Begrunnelse for at datterselskap er utelatt fra konsolideringen

Samlet beløp - tilknyttet selskap Årets Fjorårets

Samlet beløp - foretak i samme konsern Årets Fjorårets

Samlet beløp - foretak i samme konsern Årets Fjorårets

Samlet beløp - felles kontrollert virksomhet Årets Fjorårets

Pantstillelse Beløp

Beholdning av egne aksjer Antall Pålydende Andel av aksjek.



**MARYLEBONE HOLDING AS**

**RESULTATREGNSKAP**

<b>DRIFTSINNEKTER OG DRIFTSKOSTNADER</b>	<b>Note</b>	<b>2022</b>	<b>2021</b>
Annen driftskostnad	2	50 556	27 008
<b>Sum driftskostnader</b>		<b>50 556</b>	<b>27 008</b>
<b>Driftsresultat</b>		<b>-50 556</b>	<b>-27 008</b>
<b>FINANSINNEKTER OG FINANSKOSTNADER</b>			
Inntekt på investering i tilknyttet selskap	3	742 500	330 000
Renteinntekt fra tilknyttet selskap	3	4 797 398	1 477 838
Annen renteinntekt		21 665	880
Annen rentekostnad		-2 160 690	-264 448
Annen finanskostnad		-300	-300
<b>Resultat av finansposter</b>		<b>3 400 573</b>	<b>1 543 970</b>
<b>Resultat før skattekostnad</b>		<b>3 350 018</b>	<b>1 516 962</b>
Skattekostnad på resultat	4	-740 991	-335 093
<b>Årsresultat</b>	<b>5</b>	<b>2 609 027</b>	<b>1 181 869</b>
<b>OVERFØRINGER</b>			
Tilleggsutbytte		7 006 488	145 000 000
Overført fra overkurs		-7 006 488	-145 000 000
Avsatt til annen egenkapital	5	2 609 027	1 181 869
<b>Sum overføringer</b>		<b>2 609 027</b>	<b>1 181 869</b>



**MARYLBONE HOLDING AS**

BALANSE PR. 31.12

	Note	2022	2021
<b>EIENDELER</b>			
<b>ANLEGGSMIDLER</b>			
Immaterielle eiendeler			
Utsatt skattefordel	4	297 384	308 264
<b>Sum immaterielle eiendeler</b>		<b>297 384</b>	<b>308 264</b>
Investeringer i tilknyttet selskap	3	1 016 266 850	1 016 266 850
Lån til tilknyttet selskap og felles kontrollert virksomhet	3, 6	117 672 912	139 937 276
<b>Sum finansielle anleggsmidler</b>		<b>1 133 939 762</b>	<b>1 156 204 126</b>
<b>Sum anleggsmidler</b>		<b>1 134 237 146</b>	<b>1 156 512 390</b>
<b>OMLØPSMIDLER</b>			
Bankinnskudd			
Bankinnskudd norske kroner		2 502 661	1 066 723
<b>Sum bankinnskudd</b>		<b>2 502 661</b>	<b>1 066 723</b>
<b>Sum omløpsmidler</b>		<b>2 502 661</b>	<b>1 066 723</b>
<b>Sum eiendeler</b>		<b>1 136 739 807</b>	<b>1 157 579 113</b>



**MARYLEBONE HOLDING AS**


BALANSE PR. 31.12


	Note	2022	2021
<b>EGENKAPITAL OG GJELD</b>			
<b>EGENKAPITAL</b>			
Innskutt egenkapital			
Aksjekapital 1 aksje à kr 326 607	5	326 607	326 607
Overkurs	5	679 627 779	686 634 267
Annen innskutt egenkapital		71 548 681	71 548 681
<b>Sum innskutt egenkapital</b>		<b>751 503 066</b>	<b>758 509 554</b>
Opptjent egenkapital			
Annen egenkapital	5	261 406 108	258 797 081
<b>Sum opptjent egenkapital</b>		<b>261 406 108</b>	<b>258 797 081</b>
<b>Sum egenkapital</b>	<b>5</b>	<b>1 012 909 174</b>	<b>1 017 306 636</b>
<b>GJELD</b>			
Annen langsiktig gjeld			
Gjeld til aksjonær	6	123 100 522	139 877 252
<b>Sum annen langsiktig gjeld</b>		<b>123 100 522</b>	<b>139 877 252</b>
Kortsiktig gjeld			
Betalbar skatt	4	730 111	395 225
<b>Sum kortsiktig gjeld</b>		<b>730 111</b>	<b>395 225</b>
<b>Sum gjeld</b>		<b>123 830 633</b>	<b>140 272 477</b>
<b>Sum egenkapital og gjeld</b>		<b>1 136 739 807</b>	<b>1 157 579 113</b>

Oslo, 06.06.2023  
Styret i Marylebone Holding AS

  
Melanie Tone Steensland Gotteberg  
Styrets leder

  
Menne Steensland  
Styremedlem

  
Michael Steensland Brun  
Styremedlem

  
Olav Solberg  
Daglig leder



## MARYLEBONE HOLDING AS

### Note 1 – Regnskapsprinsipper

Årsregnskapet består av resultatregnskap, balanse og noteopplysninger, og er avlagt i samsvar med aksjelov, regnskapslov og god regnskapsskikk i Norge for små foretak, gjeldende pr. 31. desember 2022. Årsregnskapet er basert på de grunnleggende prinsipper, og klassifiseringer av eiendeler og gjeld følger regnskapslovens definisjoner.

#### Inntektsførings- og kostnadsføringstidspunkt - sammenstilling

Inntekt resultatføres som hovedregel når den er opptjent. Utgifter sammenstilles med og kostnadsføres samtidig med de inntekter utgiftene kan henføres til. Utgifter som ikke kan henføres direkte til inntekter, kostnadsføres når de påløper.

#### Investeringer i tilknyttet selskap

Investeringer i tilknyttet selskap er vurdert etter kostmetoden. Ved vurdering av om et selskap er tilknyttet, ser man hen til Steensland-gruppens samlede eierandel.

#### Fordringer / gjeld

Fordringer er oppført til pålydende med fradrag for forventet tap. Gjeld er oppført i balansen til anskaffelseskost.

#### Utsatt skatt og skattekostnad

Skattekostnaden i resultatregnskapet omfatter både periodens betalbare skatt og endring i utsatt skatt. Utsatt skatt er beregnet med 22% på grunnlag av de midlertidige forskjeller som eksisterer mellom regnskapsmessige og skattemessige verdier, samt ligningsmessig underskudd til fremføring ved utgangen av regnskapsåret. Skatteøkende og skattereduserende midlertidige forskjeller som reverserer eller kan reverseres i samme periode, er utlignet og skattevirkningen er beregnet på nettogrunnlaget.

#### Nærstående parter

Nærstående parter er de selskaper som inngår i Steenslandgruppen og som i det vesentlige kontrolleres av Steensland-familien. Transaksjoner mellom selskaper i gruppen foretas basert på markedsvilkår.

#### Endring av regnskapsprinsipper

Det er ingen endringer av regnskapsprinsipper i perioden.

### Note 2 - Lønnskostnader / antall ansatte / godtgjørelse

Det er ingen ansatte i selskapet. Selskapet har ikke opprettet tjenestepensjonsordning.

Det er ikke utbetalt styrehonorar i 2022.

#### Revisor

Honorar til revisor utgjorde i 2022 kr 50 531, hvorav kr 39 375 er revisjonshonorar. Beløpet er inkludert mva.



## MARYLEBONE HOLDING AS

### Note 3 - Finansielle anleggsmidler

#### Investeringer i tilknyttet selskap etter kostmetoden

Aksjer i tilknyttet selskap	Forretningskontor	Stemme-/eierandel	Bokf. Verdi 01.01.2022	Inn-/utbetalinger 2022	Inntektsført 2022	Bokf. Verdi 31.12.2022	Andel resultat 31.12.2022	Egenkapital 31.12.2022
AS Audley	Oslo	32,5027 %	187 321 746	0	0	187 321 746	44 873 363	584 928 103
AS Clipper	Oslo	40,2850 %	621 592 865	0	0	621 592 865	179 212 069	1 556 972 262
AS Straen	Oslo	33,3333 %	202 899 639	0	0	202 899 639	99 816 685	1 159 934 237
Nordgods Eiendom ANS	Oslo	5,5000 %	4 452 600	-742 500	742 500	4 452 600	575 828	1 482 621
<b>Totalt</b>			<b>1 016 266 850</b>	<b>-742 500</b>	<b>742 500</b>	<b>1 016 266 850</b>	<b>324 477 946</b>	<b>3 303 317 224</b>

Lån til tilknyttet selskap	Forretningskontor	Eierandel	Saldo pr. 01.01.2022	Bevægelse 2022	Renteinntekter 2022	Saldo pr. 31.12.2022
AS Audley	Oslo	32,5027 %	11 943 021	-12 061 762	118 741	0
AS Clipper	Oslo	40,2850 %	127 994 255	-15 000 000	4 678 657	117 672 912
<b>Sum lån tilknyttet selskap</b>			<b>139 937 276</b>	<b>-27 061 762</b>	<b>4 797 398</b>	<b>117 672 912</b>

### Note 4 - Skatter

2022

2021

Årsresultat før skatt	3 350 018	1 516 962
Inntektsført gevinst- og tapskonto	32 321	40 401
Permanente forskjeller	211	0
Regnskapsmessig resultat andeler	-742 500	-330 000
Skattemessig resultat andeler	660 724	562 930
Skattepliktig inntekt - 3% regel	17 914	6 185
Alminnelig inntekt	3 318 688	1 796 477
Benyttet fremførbart underskudd	0	0
Grunnlag for beregning av betalbar skatt	3 318 688	1 796 477
Betalbar skatt	22 % 730 111	395 225
Avsatt betalbar skatt i balansen	730 111	395 225
Endring utsatt skatt	10 879	-60 133
<b>Årets skattekostnad</b>	<b>740 991</b>	<b>335 093</b>

#### Spesifikasjon av grunnlag for utsatt skatt

31.12.2022

31.12.2021

Endring

Anleggsmidler	-1 481 029	-1 562 805	81 776
Sum midlertidige forskjeller	-1 481 029	-1 562 805	-81 776
Utsatt skatt fra fusjon	22 % -325 826	-343 817	-17 991
Gevinst- og tapskonto	129 282	161 603	-32 321
Fremførbart underskudd	0	0	0
Grunnlag for beregning av utsatt skatt	129 282	161 603	-32 321
Utsatt skatt	22 % 28 442	35 553	-7 111
<b>Utsatt skatt total</b>	<b>-297 384</b>	<b>-308 264</b>	<b>10 879</b>



## MARYLEBONE HOLDING AS

### Note 5 - Egenkapital og aksjonærinformasjon

	Aksjekapital	Overkurs	Annen innskutt egenkapital	Annen egenkapital	Sum
Egenkapital 01.01.22	326 607	686 634 267	71 548 681	258 797 081	1 017 306 636
Tilleggsutbytte		-7 006 488			-7 006 488
Årets resultat				2 609 027	2 609 027
<b>Egenkapital 31.12.22</b>	<b>326 607</b>	<b>679 627 779</b>	<b>71 548 681</b>	<b>261 406 108</b>	<b>1 012 909 174</b>

Selskapets aksjekapital består av 1 aksje pålydende kr 326 607.

Aksjonærer pr. 31.12.22	Ant. aksjer	Eierandel	Stemmeandel
Melanie Tone Steensland Gotteberg	1	100,00 %	100,00 %
<b>Totalt</b>	<b>1</b>	<b>100,00 %</b>	<b>100,00 %</b>

### Antall aksjer eiet av medlemmer i styret:

Melanie Tone Steensland Gotteberg	1
-----------------------------------	---

### Note 6 - Nærstående parter

Som nærstående parter regnes selskapets aksjonærer og andre selskap kontrollert av familien Steensland, herunder Solvang ASA. Alle transaksjoner med nærstående gjøres på markedsmessige betingelser. Selskapet har pr. 31.12.22 gjeld til aksjonær på kr 123 100 522, samt fordring på AS Clipper på kr 117 672 912. Fordring og gjeld er rentebærende.



Til generalforsamlingen i Marylebone Holding AS

RSM Norge AS

Ruseløkkveien 30, 0251 Oslo  
Pb 1312 Vika, 0112 Oslo  
Org.nr: 982 316 588 MVA

T +47 23 11 42 00

F +47 23 11 42 01

[www.rsmnorge.no](http://www.rsmnorge.no)

## Uavhengig revisors beretning

### Konklusjon

Vi har revidert årsregnskapet for Marylebone Holding AS som viser et overskudd på NOK 2 609 027. Årsregnskapet består av balanse per 31. desember 2022, resultatregnskap for regnskapsåret avsluttet per denne datoen og noter til årsregnskapet, herunder et sammendrag av viktige regnskapsprinsipper.

Etter vår mening

- oppfyller årsregnskapet gjeldende lovkrav, og
- gir årsregnskapet et rettviseende bilde av selskapets finansielle stilling per 31. desember 2022, og av dets resultater for regnskapsåret avsluttet per denne datoen i samsvar med regnskapslovens regler og god regnskapsskikk i Norge.

### Grunnlag for konklusjonen

Vi har gjennomført revisjonen i samsvar med International Standards on Auditing (ISA-ene). Våre oppgaver og plikter i henhold til disse standardene er beskrevet nedenfor under *Revisors oppgaver og plikter ved revisjonen av årsregnskapet*. Vi er uavhengige av selskapet i samsvar med kravene i relevante lover og forskrifter i Norge og International Code of Ethics for Professional Accountants (inkludert internasjonale uavhengighetsstandarder) utstedt av International Ethics Standards Board for Accountants (IESBA-reglene), og vi har overholdt våre øvrige etiske forpliktelser i samsvar med disse kravene. Innhentet revisjonsbevis er etter vår vurdering tilstrekkelig og hensiktsmessig som grunnlag for vår konklusjon.

### Styrets og daglig leders ansvar for årsregnskapet

Styret og daglig leder (ledelsen) er ansvarlige for å utarbeide årsregnskapet og for at det gir et rettviseende bilde i samsvar med regnskapslovens regler og god regnskapsskikk i Norge. Ledelsen er også ansvarlig for slik internkontroll som den finner nødvendig for å kunne utarbeide et årsregnskap som ikke inneholder vesentlig feilinformasjon, verken som følge av misligheter eller utilsiktede feil.

Ved utarbeidelsen av årsregnskapet må ledelsen ta standpunkt til selskapets evne til fortsatt drift og opplyse om forhold av betydning for fortsatt drift. Forutsetningen om fortsatt drift skal legges til grunn for årsregnskapet så lenge det ikke er sannsynlig at virksomheten vil bli avvirket.

### Revisors oppgaver og plikter ved revisjonen av årsregnskapet

Vårt mål er å oppnå betryggende sikkerhet for at årsregnskapet som helhet ikke inneholder vesentlig feilinformasjon, verken som følge av misligheter eller utilsiktede feil, og å avgi en revisjonsberetning som inneholder vår konklusjon. Betryggende sikkerhet er en høy grad av sikkerhet, men ingen garanti for at en revisjon utført i samsvar med ISA-ene, alltid vil avdekke vesentlig feilinformasjon. Feilinformasjon kan oppstå som følge av misligheter eller utilsiktede feil. Feilinformasjon er å anse som vesentlig dersom den enkeltvis eller samlet med rimelighet kan forventes å påvirke de økonomiske beslutningene som brukerne foretar på grunnlag av årsregnskapet.

THE POWER OF BEING UNDERSTOOD  
AUDIT | TAX | CONSULTING

RSM Norge AS is a member of the RSM network and trades as RSM. RSM is the trading name used by the members of the RSM network. Each member of the RSM network is an independent accounting and consulting firm which practices in its own right. The RSM network is not itself a separate legal entity in any jurisdiction.


RSM Norge AS er medlem av/is a member of Den norske Revisorforening.



Revisors beretning 2022 for Marylebone Holding AS

For videre beskrivelse av revisors oppgaver og plikter vises det til:  
<https://revisorforeningen.no/revisjonsberetninger>

Oslo, 6. juni 2023  
RSM Norge AS

  
Anders Magnus Løvaas  
Statsautorisert revisor