



## ÅRSREGNSKAPET FOR REGNSKAPSÅRET 2023 - GENERELL INFORMASJON

### Enheten

Organisasjonsnummer: 925 036 692  
Organisasjonsform: Aksjeselskap  
Foretaksnavn: DHR INVEST AS  
Forretningsadresse: Bark Silas' vei 5  
4876 GRIMSTAD

### Regnskapsår

Årsregnskapets periode: 01.01.2023 - 31.12.2023

### Konsern

Morselskap i konsern: Nei

### Regnskapsregler

Regler for små foretak benyttet: Ja  
Benyttet ved utarbeidelsen av årsregnskapet til selskapet: Regnskapslovens alminnelige regler

### Årsregnskapet fastsatt av kompetent organ

Bekreftet av representant for selskapet: David Halvorsen Røisland  
Dato for fastsettelse av årsregnskapet: 19.06.2024

### Grunnlag for avgivelse

År 2023: Årsregnskapet er elektronisk innlevert  
År 2022: Tall er hentet fra elektronisk innlevert årsregnskap fra 2023

*Det er ikke krav til at årsregnskapet m.v. som sendes til Regnskapsregisteret er undertegnet. Kontrollen på at dette er utført ligger hos revisor/enhetens øverste organ. Sikkerheten ivaretas ved at innsender har rolle/rettighet for innsending av årsregnskapet via Altinn, og ved at det bekreftes at årsregnskapet er fastsatt av kompetent organ.*

Brønnøysundregistrene, 04.07.2025



### Resultatregnskap

Beløp i: NOK	Note	2023	2022
<b>RESULTATREGNSKAP</b>			
<b>Kostnader</b>			
Lønnskostnad	1		
Annen driftskostnad	1	34 645	31 119
<b>Sum kostnader</b>		<b>34 645</b>	<b>31 119</b>
<b>Driftsresultat</b>		<b>-34 645</b>	<b>-31 119</b>
<b>Finansinntekter og finanskostnader</b>			
Annen renteinntekt	2	13 837	7 625
Annen finansinntekt			286 000
<b>Sum finansinntekter</b>		<b>13 837</b>	<b>293 625</b>
Nedskrivning av andre finansielle anleggsmidler	3		35 602
Annen rentekostnad		127	
<b>Sum finanskostnader</b>		<b>127</b>	<b>35 602</b>
<b>Netto finans</b>		<b>13 710</b>	<b>258 023</b>
<b>Ordinært resultat før skattekostnad</b>	4	<b>-20 935</b>	<b>226 904</b>
Skattekostnad på resultat	4		
<b>Ordinært resultat etter skattekostnad</b>		<b>-20 935</b>	<b>226 904</b>
<b>Årsresultat</b>		<b>-20 935</b>	<b>226 904</b>
<b>Årsresultat etter minoritetsinteresser</b>		<b>-20 935</b>	<b>226 904</b>
<b>Totalresultat</b>		<b>-20 935</b>	<b>226 904</b>
<b>Overføringer og disponeringer</b>			
Avsatt til annen egenkapital			226 904
Overført fra annen egenkapital	5	-20 935	
<b>Sum overføringer og disponeringer</b>		<b>-20 935</b>	<b>226 904</b>



### Balanse

Beløp i: NOK	Note	2023	2022
<b>BALANSE - EIENDELER</b>			
<b>Anleggsmidler</b>			
<b>Immaterielle eiendeler</b>			
Utsatt skattefordel	4		
<b>Finansielle anleggsmidler</b>			
Investeringer i aksjer og andeler	3	9 220	9 220
Andre langsiktige fordringer	2	270 483	257 603
<b>Sum finansielle anleggsmidler</b>		<b>279 703</b>	<b>266 823</b>
<b>Sum anleggsmidler</b>		<b>279 703</b>	<b>266 823</b>
<b>Omløpsmidler</b>			
<b>Varer</b>			
<b>Fordringer</b>			
Andre kortsiktige fordringer		3	10 974
<b>Sum fordringer</b>		<b>3</b>	<b>10 974</b>
<b>Bankinnskudd, kontanter og lignende</b>			
Bankinnskudd, kontanter o.l.	6	7 680	3 550
<b>Sum bankinnskudd, kontanter og lignende</b>		<b>7 680</b>	<b>3 550</b>
<b>Sum omløpsmidler</b>		<b>7 683</b>	<b>14 524</b>
<b>SUM EIENDELER</b>		<b>287 386</b>	<b>281 346</b>
<b>BALANSE - EGENKAPITAL OG GJELD</b>			
<b>Egenkapital</b>			
<b>Innskutt egenkapital</b>			
Aksjekapital	7	30 000	30 000
Beholdning av egne aksjer	7		
Annen innskutt egenkapital	5	2 695	2 695
<b>Sum innskutt egenkapital</b>		<b>32 695</b>	<b>32 695</b>



### Balanse

Beløp i: NOK	Note	2023	2022
<b>Opptjent egenkapital</b>			
Annen egenkapital	5	209 898	230 833
<b>Sum opptjent egenkapital</b>		<b>209 898</b>	<b>230 833</b>
<b>Sum egenkapital</b>		<b>242 593</b>	<b>263 528</b>
<b>Gjeld</b>			
<b>Langsiktig gjeld</b>			
Utsatt skatt	4		
<b>Annen langsiktig gjeld</b>			
<b>Sum langsiktig gjeld</b>		<b>0</b>	<b>0</b>
<b>Kortsiktig gjeld</b>			
Leverandørgjeld		988	581
Betalbar skatt	4		
Annen kortsiktig gjeld		43 805	17 238
<b>Sum kortsiktig gjeld</b>		<b>44 793</b>	<b>17 819</b>
<b>Sum gjeld</b>		<b>44 793</b>	<b>17 819</b>
<b>SUM EGENKAPITAL OG GJELD</b>		<b>287 386</b>	<b>281 346</b>



## Brønnøysundregistrene

### ÅRSREGNSKAP FOR REGNSKAPSÅRET 2023 - GENERELL INFORMASJON

Journalnummer: 2024 538912

#### Enheten

Organisasjonsnummer: 925 036 692  
Organisasjonsform: Aksjeselskap  
Foretaksnavn: DHR INVEST AS  
Forretningsadresse: Bark Silas' vei 5  
4876 GRIMSTAD

#### Regnskapsår

Årsregnskapets periode: 01.01.2023 - 31.12.2023

#### Konsern

Morselskap i konsern: Nei

#### Regnskapsregler

Regler for små foretak benyttet: Ja  
Benyttet ved utarbeidelsen av  
årsregnskapet til selskapet: Regnskapslovens alminnelige regler

#### Årsregnskapet fastsatt av kompetent organ

Bekreftet av representant for selskapet: David Halvorsen Røisland  
Dato for fastsettelse av årsregnskapet: 19.06.2024

#### Revisjon

Selskapet har besluttet at årsregnskapet  
ikke skal revideres: Ja  
Årsregnskapet er utarbeidet av ekstern  
autorisert regnskapsfører: Ja  
Ekstern autorisert regnskapsfører har i  
løpet av regnskapsåret bistått ved den  
løpende regnskapsføringen eller utført  
andre tjenester for selskapet enn å  
utarbeide årsregnskapet: Ja

#### Grunnlag for avgivelse

År 2023: Årsregnskap er elektronisk innlevert.  
År 2022: Tall er hentet fra elektronisk innlevert årsregnskap fra 2023.

*Det er ikke krav til at årsregnskapet m.v. som sendes til Regnskapsregisteret er undertegnet. Kontrollen på at dette er utført ligger hos revisor/enhetens øverste organ. Sikkerheten ivaretas ved at innsender har rolle/rettighet for innsending av årsregnskapet via Altinn, og ved at det bekreftes at årsregnskapet er fastsatt av kompetent organ.*

Brønnøysundregistrene, 24.06.2024

---

Brønnøysundregistrene  
Postadresse: Postboks 900, 8910 Brønnøysund  
Telefon: 75 00 75 00  
E-post: firmapost@brreg.no Internett: www.brreg.no  
Organisasjonsnummer: 974 760 673



Organisasjonsnr: 925 036 692  
DHR INVEST AS

## RESULTATREGNSKAP

<b>Beløp i: NOK</b>	<b>Note</b>	<b>2023</b>	<b>2022</b>
<b>RESULTATREGNSKAP</b>			
<b>Kostnader</b>			
Lønnskostnad	1		
Annen driftskostnad	1	34 645	31 119
<b>Sum kostnader</b>		<b>34 645</b>	<b>31 119</b>
<b>Driftsresultat</b>		<b>-34 645</b>	<b>-31 119</b>
<b>Finansinntekter og finanskostnader</b>			
Annen renteinntekt	2	13 837	7 625
Annen finansinntekt			286 000
<b>Sum finansinntekter</b>		<b>13 837</b>	<b>293 625</b>
Nedskrivning av andre finansielle anleggsmidler	3		35 602
Annen rentekostnad		127	
<b>Sum finanskostnader</b>		<b>127</b>	<b>35 602</b>
<b>Netto finans</b>		<b>13 710</b>	<b>258 023</b>
<b>Ordinært resultat før skattekostnad</b>	4	<b>-20 935</b>	<b>226 904</b>
Skattekostnad på resultat	4		
<b>Ordinært resultat etter skattekostnad</b>		<b>-20 935</b>	<b>226 904</b>
<b>Årsresultat</b>		<b>-20 935</b>	<b>226 904</b>
<b>Årsresultat etter minoritetsinteresser</b>		<b>-20 935</b>	<b>226 904</b>
<b>Totalresultat</b>		<b>-20 935</b>	<b>226 904</b>
<b>Overføringer og disponeringer</b>			
Avsatt til annen egenkapital			226 904
Overført fra annen egenkapital	5	-20 935	
<b>Sum overføringer og disponeringer</b>		<b>-20 935</b>	<b>226 904</b>



Organisasjonsnr: 925 036 692  
DHR INVEST AS

## BALANSE

<b>Beløp i: NOK</b>	<b>Note</b>	<b>2023</b>	<b>2022</b>
<b>BALANSE - EIENDELER</b>			
<b>Anleggsmidler</b>			
<b>Immaterielle eiendeler</b>			
Utsatt skattefordel	4		
<b>Finansielle anleggsmidler</b>			
Investeringer i aksjer og andeler	3	9 220	9 220
Andre langsiktige fordringer	2	270 483	257 603
<b>Sum finansielle anleggsmidler</b>		<b>279 703</b>	<b>266 823</b>
<b>Sum anleggsmidler</b>		<b>279 703</b>	<b>266 823</b>
<b>Omløpsmidler</b>			
<b>Varer</b>			
<b>Fordringer</b>			
Andre kortsiktige fordringer		3	10 974
<b>Sum fordringer</b>		<b>3</b>	<b>10 974</b>
<b>Bankinnskudd, kontanter og lignende</b>			
Bankinnskudd, kontanter o. l.	6	7 680	3 550
<b>Sum bankinnskudd, kontanter og lignende</b>		<b>7 680</b>	<b>3 550</b>
<b>Sum omløpsmidler</b>		<b>7 683</b>	<b>14 524</b>
<b>SUM EIENDELER</b>		<b>287 386</b>	<b>281 346</b>
<b>BALANSE - EGENKAPITAL OG GJELD</b>			
<b>Egenkapital</b>			
<b>Innskutt egenkapital</b>			
Aksjekapital	7	30 000	30 000
Beholdning av egne aksjer	7		
Annen innskutt egenkapital	5	2 695	2 695
<b>Sum innskutt egenkapital</b>		<b>32 695</b>	<b>32 695</b>
<b>Opptjent egenkapital</b>			
Annen egenkapital	5	209 898	230 833
<b>Sum opptjent egenkapital</b>		<b>209 898</b>	<b>230 833</b>



<b>Sum egenkapital</b>		<b>242 593</b>	<b>263 528</b>
<b>Gjeld</b>			
<b>Langsiktig gjeld</b>			
Utsatt skatt	4		
Annen langsiktig gjeld			
<b>Sum langsiktig gjeld</b>		<b>0</b>	<b>0</b>
<b>Kortsiktig gjeld</b>			
Leverandørgjeld		988	581
Betalbar skatt	4		
Annen kortsiktig gjeld		43 805	17 238
<b>Sum kortsiktig gjeld</b>		<b>44 793</b>	<b>17 819</b>
<b>Sum gjeld</b>		<b>44 793</b>	<b>17 819</b>
<b>SUM EGENKAPITAL OG GJELD</b>		<b>287 386</b>	<b>281 346</b>



Organisasjonsnr: 925 036 692  
DHR INVEST AS

NOTEOPPLYSNINGER - SELSKAP - alle poster oppgitt i hele tall

**Note**

1

Antall årsverk i regnskapsåret  
0.00

Sum Beløp

Balanseført verdi 31.12. Varige driftsmidler Immaterielle eiend.

**Konsernregnskap**

Morselskapet sitt navn

Forretningskontor for morselskapet

**Begrunnelse for at datterselskap er utelatt fra konsolideringen**

Samlet beløp - tilknyttet selskap Årets Fjorårets

Samlet beløp - foretak i samme konsern Årets Fjorårets

Samlet beløp - foretak i samme konsern Årets Fjorårets

Samlet beløp - felles kontrollert virksomhet Årets Fjorårets

Pantstillelse Beløp

Beholdning av egne aksjer Antall Pålydende Andel av aksjek.



# Årsregnskap 2023 for Dhr Invest AS

Resultatregnskap  
Balanse  
Noter til regnskapet

---

Utarbeidet av:

**ecit**



<b>Resultatregnskap</b>			
<b>Dhr Invest AS</b>			
<b>Driftsinntekter og driftskostnader</b>	<b>Note</b>	<b>2023</b>	<b>2022</b>
Annen driftskostnad	1	34 645	31 119
<b>Sum driftskostnader</b>		<b>34 645</b>	<b>31 119</b>
<b>Driftsresultat</b>		<b>-34 645</b>	<b>-31 119</b>
<b>Finansinntekter og finanskostnader</b>			
Annen renteinntekt	2	13 837	7 625
Annen finansinntekt		0	286 000
Nedskrivning av andre finansielle anleggsmidler	3	0	35 602
Annen rentekostnad		127	0
<b>Resultat av finansposter</b>		<b>13 710</b>	<b>258 023</b>
Resultat før skattekostnad	4	-20 935	226 904
<b>Resultat</b>		<b>-20 935</b>	<b>226 904</b>
<b>Årsresultat</b>		<b>-20 935</b>	<b>226 904</b>
<b>Overføringer</b>			
Avsatt til annen egenkapital		0	226 904
Overført fra annen egenkapital	5	20 935	0
<b>Sum overføringer</b>		<b>-20 935</b>	<b>226 904</b>

Utarbeidet av ECIT



<b>Balanse</b>			
<b>Dhr Invest AS</b>			
<b>Eiendeler</b>	<b>Note</b>	<b>2023</b>	<b>2022</b>
<b>Anleggsmidler</b>			
<b>Finansielle anleggsmidler</b>			
Investeringer i aksjer og andeler	3	9 220	9 220
Andre langsiktige fordringer	2	270 483	257 603
<b>Sum finansielle anleggsmidler</b>		<b>279 703</b>	<b>266 823</b>
<b>Sum anleggsmidler</b>		<b>279 703</b>	<b>266 823</b>
<b>Omløpsmidler</b>			
<b>Fordringer</b>			
Andre kortsiktige fordringer		3	10 974
<b>Sum fordringer</b>		<b>3</b>	<b>10 974</b>
Bankinnskudd, kontanter o.l.	6	7 680	3 550
<b>Sum omløpsmidler</b>		<b>7 683</b>	<b>14 524</b>
<b>Sum eiendeler</b>		<b>287 386</b>	<b>281 346</b>

Utarbeidet av ECIT



<b>Balanse</b>			
<b>Dhr Invest AS</b>			
	<b>Note</b>	<b>2023</b>	<b>2022</b>
<b>Egenkapital og gjeld</b>			
<b>Innskutt egenkapital</b>			
Aksjekapital	7	30 000	30 000
Annen innskutt egenkapital	5	2 695	2 695
<b>Sum innskutt egenkapital</b>		<b>32 695</b>	<b>32 695</b>
<b>Opptjent egenkapital</b>			
Annen egenkapital	5	209 898	230 833
<b>Sum opptjent egenkapital</b>		<b>209 898</b>	<b>230 833</b>
<b>Sum egenkapital</b>		<b>242 593</b>	<b>263 528</b>
<b>Gjeld</b>			
<b>Kortsiktig gjeld</b>			
Leverandørgjeld		988	581
Annen kortsiktig gjeld		43 805	17 238
<b>Sum kortsiktig gjeld</b>		<b>44 793</b>	<b>17 819</b>
<b>Sum gjeld</b>		<b>44 793</b>	<b>17 819</b>
<b>Sum egenkapital og gjeld</b>		<b>287 386</b>	<b>281 346</b>

Styret i Dhr Invest AS

David Halvorsen Røisland  
styreleder/daglig leder

Utarbeidet av ECIT



## Regnskapsprinsipper

Årsregnskapet er satt opp i samsvar med regnskapsloven og NRS 8 - God regnskapsskikk for små foretak. Årsregnskapet er utarbeidet under forutsetning om fortsatt drift.

### Skatt

Skattekostnaden i resultatregnskapet omfatter både periodens betalbare skatt og endring i utsatt skatt. Utsatt skatt er beregnet med 22 % på grunnlag av de midlertidige forskjeller som eksisterer mellom regnskapsmessige og skattemessige verdier, samt ligningsmessig underskudd til fremføring ved utgangen av regnskapsåret. Skatteøkende og skattereduserende midlertidige forskjeller som reverserer eller kan reverseres i samme periode er utlignet og nettoført.

### Klassifisering og vurdering av omløpsmidler

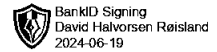
Omløpsmidler og kortsiktig gjeld omfatter normalt poster som forfaller til betaling innen ett år etter balansedagen, samt poster som knytter seg til varekretsløpet. Omløpsmidler vurderes til laveste verdi av anskaffelseskost og virkelig verdi.

### Aksjer

Aksjer vurderes etter kostmetoden i selskapsregnskapet. Investeringen er vurdert til anskaffelseskost for aksjene med mindre nedskrivning har vært nødvendig. Det er foretatt nedskrivning til virkelig verdi når verdifall skyldes årsaker som ikke kan forventes å være forbigående og det må anses nødvendig etter god regnskapsskikk. Nedskrivninger er reversert når grunnlaget for nedskrivning ikke lenger er til stede.

### Fordringer

Kundefordringer og andre fordringer oppføres til pålydende etter fradrag for avsetning til forventet tap. Avsetning til tap gjøres på grunnlag av en individuell vurdering av de enkelte fordringene.



## Note 1 Lønnskostnader

Dhr Invest AS har ikke hatt lønns- eller personalkostnader i 2023 og det foreligger heller ingen slike forpliktelser. .

Gjennomsnittlig antall årsverk i 2023: 0.

## Note 2 Langsiktig fordring

Dhr Invest AS har gitt et langsiktig lån til Arctic AS på kr 250 000 25.05.22. Lånet er usikret med en rentesats på 5%. Det forfaller til betaling når Arctic 1 AS er i posisjon til å betale tilbake.


Renteinntekter på lånet i 2023 er kr -12 880, og saldo pr 31.12.2023 er kr 270 483.

## Note 3 Verdipapirer

	Anskaffelses kost	Balanseført verdi
<b>Anleggsmidler</b>		
ARCTIC1 SUPERIOR SEAFOOD AS	30 000	
Arctic 1 AS	3 900	3 900
Resquint AB	5 320	5 320
<b>Sum</b>	<b>39 220</b>	<b>9 220</b>

Arctic1 Superior Seafood AS og Missminime AS er nedskrevet til kr 0,- pr 31.12.22

Missminime AS gikk konkurs i 2023.



## Note 4 Skatt

<b>Årets skattekostnad</b>	<b>2023</b>	<b>2022</b>
Resultatført skatt på ordinært resultat:		
Betalbar skatt	0	0
Endring i utsatt skattefordel	0	0
<b>Skattekostnad ordinært resultat</b>	<b>0</b>	<b>0</b>
Skattepliktig inntekt:		
Resultat før skatt	-20 935	226 904
Permanente forskjeller	-957	-241 840
<b>Skattepliktig inntekt</b>	<b>-21 892</b>	<b>-14 936</b>
Betalbar skatt i balansen:		
Betalbar skatt på årets resultat	0	0
<b>Sum betalbar skatt i balansen</b>	<b>0</b>	<b>0</b>

Skatteeffekten av midlertidige forskjeller og underskudd til fremføring som har gitt opphav til utsatt skatt og utsatte skattefordeler, spesifisert på typer av midlertidige forskjeller

	<b>2023</b>	<b>2022</b>	<b>Endring</b>
Akkumulert fremførbart underskudd	-70 078	-48 186	21 892
Inngår ikke i beregningen av utsatt skatt	70 078	48 186	-21 892
<b>Utsatt skattefordel (22 %)</b>	<b>0</b>	<b>0</b>	<b>0</b>

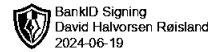
I henhold til God regnskapsskikk for små foretak balanseføres ikke utsatt skattefordel.

## Note 5 Egenkapital

	<b>Aksjekapital</b>	<b>Overkurs</b>	<b>Annen Innskutt egenkapital</b>	<b>Annen egenkapital</b>	<b>Sum egenkapital</b>
Pr. 31.12.2022	30 000	0	2 695	230 833	263 528
Årets resultat				-20 935	-20 935
<b>Pr 31.12.2023</b>	<b>30 000</b>	<b>0</b>	<b>2 695</b>	<b>209 898</b>	<b>242 593</b>

## Note 6 Bundne midler

Selskapet har ingen bundne midler pr 31.12.2023



## Note 7 Aksjonærer

Aksjekapitalen i Dhr Invest AS pr. 31.12 består av:

	Antall	Pålydende	Bokført
Ordinære aksjer	30 000	1,0	30 000
<b>Sum</b>	<b>30 000</b>		<b>30 000</b>

## Eierstruktur

De største aksjonærene i % pr. 31.12 var:

	Ordinære	Eierandel
David Halvorsen Røisland	30 000	100,0

Aksjer eiet av medlemmer i styret og daglig leder:

Navn	Verv	Ordinære
David Halvorsen Røisland	styreleder/daglig leder	30 000
<b>Totalt antall aksjer</b>		<b>30 000</b>