



## ÅRSREGNSKAPET FOR REGNSKAPSÅRET 2023 - GENERELL INFORMASJON

### Enheten

Organisasjonsnummer:	952 214 934
Organisasjonsform:	Aksjeselskap
Foretaksnavn:	JÆGERGRUPPEN AS
Forretningsadresse:	Kokstadvegen 42B 5257 KOKSTAD

### Regnskapsår

Årsregnskapets periode:	01.01.2023 - 31.12.2023
-------------------------	-------------------------

### Konsern

Mørselskap i konsern:	Ja
Konsernregnskap lagt ved:	Ja

### Regnskapsregler

Regler for små foretak benyttet:	Nei
Benyttet ved utarbeidelsen av årsregnskapet til selskapet:	Regnskapslovens alminnelige regler
Benyttet ved utarbeidelsen av årsregnskapet til konsernet:	Regnskapslovens alminnelige regler

### Årsregnskapet fastsatt av kompetent organ

Bekreftet av representant for selskapet:	Per Joachim Jæger
Dato for fastsettelse av årsregnskapet:	21.03.2024

### Grunnlag for avgivelse

År 2023: Årsregnskapet er elektronisk innlevert
År 2022: Tall er hentet fra elektronisk innlevert årsregnskap fra 2023

*Det er ikke krav til at årsregnskapet m.v. som sendes til Regnskapsregisteret er undertegnet. Kontrollen på at dette er utført ligger hos revisor/enhetens øverste organ. Sikkerheten ivaretas ved at innsender har rolle/rettighet for innsending av årsregnskapet via Altinn, og ved at det bekreftes at årsregnskapet er fastsatt av kompetent organ.*

Brønnøysundregistrene, 11.06.2025



## Resultatregnskap

Beløp i: NOK	Note	2023	2022
<b>RESULTATREGNSKAP</b>			
<b>Inntekter</b>			
Salgsinntekt		1 332 473	1 589 933
<b>Sum inntekter</b>		<b>1 332 473</b>	<b>1 589 933</b>
<b>Kostnader</b>			
Lønnskostnad	1, 7	11 742 813	10 481 168
Avskrivning på varige driftsmidler og immaterielle eiendeler	2	0	395 054
Annen driftskostnad	1	4 057 421	5 494 450
<b>Sum kostnader</b>		<b>15 800 234</b>	<b>16 370 672</b>
<b>Driftsresultat</b>		<b>-14 467 761</b>	<b>-14 780 739</b>
<b>Finansinntekter og finanskostnader</b>			
Inntekt på investering i datterselskap og tilknyttet selskap	3	40 000 407	270 950 424
Renteinntekt fra foretak i samme konsern	8	1 573 949	908 209
Annen renteinntekt		20 823	17 085
Annen finansinntekt		157 600	794 703
Verdiøkning andre finansielle instrumenter vurdert til virkelig verdi		1 686 302	0
<b>Sum finansinntekter</b>		<b>43 439 081</b>	<b>272 670 421</b>
Nedskrivning finansielle anleggsmidler		0	1 066 343
Nedskrivning av andre finansielle anleggsmidler	3	12 000	0
Rentekostnad til foretak i samme konsern		0	754 583
Annen rentekostnad		2 224 037	1 538 135
Annen finanskostnad		567 769	1 407 710
<b>Sum finanskostnader</b>		<b>2 803 806</b>	<b>4 766 771</b>
<b>Netto finans</b>		<b>40 635 275</b>	<b>267 903 650</b>
<b>Ordinært resultat før skattekostnad</b>		<b>26 167 514</b>	<b>253 122 911</b>
Skattekostnad på ordinært resultat	5	-673 898	-1 215 560
<b>Ordinært resultat etter skattekostnad</b>		<b>26 841 412</b>	<b>254 338 471</b>
<b>Årsresultat</b>	6	<b>26 841 412</b>	<b>254 338 471</b>



## Resultatregnskap

Beløp i: NOK	Note	2023	2022
<b>Overføringer og disponeringer</b>			
Avsatt til annen egenkapital		0	199 338 472
Overført fra annen egenkapital		-1 158 588	0
Foreslått utbytte		28 000 000	55 000 000
<b>Sum overføringer og disponeringer</b>	6	<b>26 841 412</b>	<b>254 338 472</b>



### Balanse

Beløp i: NOK	Note	2023	2022
<b>BALANSE - EIENDELER</b>			
<b>Anleggsmidler</b>			
<b>Immaterielle eiendeler</b>			
Utsatt skattefordel	5	921 179	111 986
<b>Sum immaterielle eiendeler</b>		<b>921 179</b>	<b>111 986</b>
<b>Varige driftsmidler</b>			
Driftsløsøre, inventar, verktøy, kontormaskiner ol.		18 000	18 000
Transportmidler		11 858	3 948 454
<b>Sum varige driftsmidler</b>	2	<b>29 858</b>	<b>3 966 454</b>
<b>Finansielle anleggsmidler</b>			
Investering i datterselskap	3	236 230 137	235 650 455
Lån til foretak i samme konsern	8	35 771 480	39 117 342
Investeringer i aksjer og andeler	3	6 544 960	5 458 377
Overdekning pensjonsmidler	7	1 803 847	1 809 639
<b>Sum finansielle anleggsmidler</b>		<b>280 350 424</b>	<b>282 035 813</b>
<b>Sum anleggsmidler</b>		<b>281 301 461</b>	<b>286 114 253</b>
<b>Omløpsmidler</b>			
<b>Varer</b>			
<b>Fordringer</b>			
Kundefordringer	8	737 800	898 798
Fordringer på selskap i samme konsern	8	23 745 007	18 668 604
Andre kortsiktige fordringer		187 424	129 231
Fordring utbytte	8	28 000 000	60 000 000
<b>Sum fordringer</b>		<b>52 670 231</b>	<b>79 696 633</b>
<b>Bankinnskudd, kontanter og lignende</b>			
Bankinnskudd, kontanter og lignende	10	874 494	935 587
<b>Sum bankinnskudd, kontanter og lignende</b>		<b>874 494</b>	<b>935 587</b>
<b>Sum omløpsmidler</b>		<b>53 544 725</b>	<b>80 632 220</b>



## Balanse

Beløp i: NOK	Note	2023	2022
<b>SUM EIENDELER</b>		<b>334 846 186</b>	<b>366 746 473</b>
<b>BALANSE - EGENKAPITAL OG GJELD</b>			
<b>Egenkapital</b>			
<b>Innskutt egenkapital</b>			
Selskapskapital	4	2 100 000	2 100 000
Overkurs		242 879 932	242 879 932
<b>Sum innskutt egenkapital</b>		<b>244 979 932</b>	<b>244 979 932</b>
<b>Opptjent egenkapital</b>			
Annen egenkapital		-1 158 589	0
<b>Sum opptjent egenkapital</b>		<b>-1 158 589</b>	<b>0</b>
<b>Sum egenkapital</b>	6	<b>243 821 343</b>	<b>244 979 932</b>
<b>Gjeld</b>			
<b>Langsiktig gjeld</b>			
Pensjonsforpliktelser	7	12 127 502	10 511 933
<b>Sum avsetninger for forpliktelser</b>		<b>12 127 502</b>	<b>10 511 933</b>
<b>Annen langsiktig gjeld</b>			
Gjeld til kredittinstitusjoner	9	20 118 830	22 801 342
<b>Sum annen langsiktig gjeld</b>		<b>20 118 830</b>	<b>22 801 342</b>
<b>Sum langsiktig gjeld</b>		<b>32 246 332</b>	<b>33 313 275</b>
<b>Kortsiktig gjeld</b>			
Gjeld til kredittinstitusjoner		12 580 326	14 190 275
Leverandørgjeld	8	1 060 657	4 737 729
Skyldige offentlige avgifter		11 749 715	8 721 850
Utbytte	6	28 000 000	55 000 000
Kortsiktig konserngjeld	8	1 224 784	978 430
Annen kortsiktig gjeld		4 163 027	4 824 982
<b>Sum kortsiktig gjeld</b>		<b>58 778 509</b>	<b>88 453 266</b>
<b>Sum gjeld</b>		<b>91 024 841</b>	<b>121 766 541</b>



## Balanse

<b>Beløp i: NOK</b>	<b>Note</b>	<b>2023</b>	<b>2022</b>
<b>SUM EGENKAPITAL OG GJELD</b>		<b>334 846 184</b>	<b>366 746 473</b>



### Konsernets resultatregnskap

Beløp i: NOK	Note	2023	2022
<b>RESULTATREGNSKAP</b>			
<b>Inntekter</b>			
Salgsinntekt		2 576 243 663	2 503 262 207
Annen driftsinntekt		4 036 890	3 562 922
<b>Sum inntekter</b>		<b>2 580 280 553</b>	<b>2 506 825 129</b>
<b>Kostnader</b>			
Varekostnad		2 059 291 875	1 954 254 431
Lønnskostnad	3, 4	273 394 629	263 154 458
Avskrivning på varige driftsmidler og immaterielle eiendeler	5, 6	35 100 508	28 303 937
Nedskrivning av varige driftsmidler og immaterielle eiendeler	6	38 957	0
Annen driftskostnad	3	128 858 525	128 320 946
<b>Sum kostnader</b>		<b>2 496 684 494</b>	<b>2 374 033 772</b>
<b>Driftsresultat</b>		<b>83 596 059</b>	<b>132 791 357</b>
<b>Finansinntekter og finanskostnader</b>			
Annen renteinntekt		2 445 665	1 102 490
Annen finansinntekt		445 960	2 638 409
Verdiøkning andre finansielle instrumenter vurdert til virkelig verdi		2 090 889	0
<b>Sum finansinntekter</b>		<b>4 982 514</b>	<b>3 740 899</b>
Nedskrivning av finansielle eiendeler		12 000	1 066 343
Annen rentekostnad		20 732 035	8 776 262
Annen finanskostnad		1 708 357	2 323 963
<b>Sum finanskostnader</b>		<b>22 452 392</b>	<b>12 166 568</b>
<b>Netto finans</b>		<b>-17 469 878</b>	<b>-8 425 669</b>
<b>Ordinært resultat før skattekostnad</b>		<b>66 126 181</b>	<b>124 365 688</b>
Skattekostnad på ordinært resultat		15 852 440	28 635 965
<b>Ordinært resultat etter skattekostnad</b>		<b>50 273 741</b>	<b>95 729 723</b>
<b>Årsresultat</b>		<b>50 273 741</b>	<b>95 729 723</b>



## Konsernets resultatregnskap

<b>Beløp i: NOK</b>	<b>Note</b>	<b>2023</b>	<b>2022</b>
Minoritetsinteresser		4 162 138	12 301 265
<b>Årsresultat etter minoritetsinteresser</b>		<b>46 111 603</b>	<b>83 428 458</b>



### Konsernets balanse

Beløp i: NOK	Note	2023	2022
<b>BALANSE - EIENDELER</b>			
<b>Anleggsmidler</b>			
<b>Immaterielle eiendeler</b>			
Utsatt skattefordel	7	118 866	0
Goodwill	4	47 603 833	11 703 414
<b>Sum immaterielle eiendeler</b>		<b>47 722 699</b>	<b>11 703 414</b>
<b>Varige driftsmidler</b>			
Tomter, bygninger og annen fast eiendom	6	163 518 253	165 656 655
Transportmidler	6	17 576 225	22 579 917
Driftsløsøre, inventar, verktøy, kontormaskiner og lignende	6	64 184 499	52 403 068
<b>Sum varige driftsmidler</b>		<b>245 278 977</b>	<b>240 639 640</b>
<b>Finansielle anleggsmidler</b>			
Investeringer i aksjer og andeler	8	22 551 939	21 474 806
Overdekning pensjonsmidler	4	7 769 383	5 391 304
<b>Sum finansielle anleggsmidler</b>		<b>30 321 322</b>	<b>26 866 110</b>
<b>Sum anleggsmidler</b>		<b>323 322 998</b>	<b>279 209 164</b>
<b>Omløpsmidler</b>			
<b>Varer</b>			
Varer	9	386 572 006	433 081 203
<b>Sum varer</b>		<b>386 572 006</b>	<b>433 081 203</b>
<b>Fordringer</b>			
Kundefordringer		121 239 431	185 428 548
Andre fordringer		43 342 495	48 037 668
<b>Sum fordringer</b>		<b>164 581 926</b>	<b>233 466 216</b>
<b>Investeringer</b>			
Markedsbaserte aksjer		0	715 318
<b>Sum investeringer</b>		<b>0</b>	<b>715 318</b>
<b>Bankinnskudd, kontanter og lignende</b>			
Bankinnskudd, kontanter og lignende	13	53 768 208	114 165 108



## Konsernets balanse

Beløp i: NOK	Note	2023	2022
Sum bankinnskudd, kontanter og lignende		53 768 208	114 165 108
Sum omløpsmidler		604 922 140	781 427 845
<b>SUM EIENDELER</b>		<b>928 245 138</b>	<b>1 060 637 009</b>

## BALANSE - EGENKAPITAL OG GJELD

### Egenkapital

#### Innskutt egenkapital

Selskapskapital	10, 11	2 100 000	2 100 000
Overkurs	11	242 879 932	242 879 932
<b>Sum innskutt egenkapital</b>		<b>244 979 932</b>	<b>244 979 932</b>

#### Opptjent egenkapital

Annen egenkapital	11	52 629 854	41 513 308
<b>Sum opptjent egenkapital</b>		<b>52 629 854</b>	<b>41 513 308</b>

Minoritetsinteresser		9 312 448	24 016 855
----------------------	--	-----------	------------

<b>Sum egenkapital</b>		<b>306 922 234</b>	<b>310 510 095</b>
------------------------	--	--------------------	--------------------

### Gjeld

#### Langsiktig gjeld

Pensjonsforpliktelser	4	24 487 742	21 356 543
Utsatt skatt	7	0	586 843
<b>Sum avsetninger for forpliktelser</b>		<b>24 487 742</b>	<b>21 943 386</b>

#### Annen langsiktig gjeld

Gjeld til kredittinstitusjoner	12	286 842 028	220 904 491
<b>Sum annen langsiktig gjeld</b>		<b>286 842 028</b>	<b>220 904 491</b>

<b>Sum langsiktig gjeld</b>		<b>311 329 770</b>	<b>242 847 877</b>
-----------------------------	--	--------------------	--------------------

#### Kortsiktig gjeld

Gjeld til kredittinstitusjoner	12	17 537 631	19 321 986
Leverandørgjeld		123 194 648	150 839 075
Betalbar skatt	7	16 558 150	27 835 797



## Konsernets balanse

<b>Beløp i: NOK</b>	<b>Note</b>	<b>2023</b>	<b>2022</b>
Skyldige offentlige avgifter		52 318 514	52 884 744
Utbytte		31 535 000	63 941 156
Forskudd fra kunder		1 289 398	4 233 323
Annen kortsiktig gjeld	11	67 559 793	188 222 956
<b>Sum kortsiktig gjeld</b>		<b>309 993 134</b>	<b>507 279 037</b>
<b>Sum gjeld</b>		<b>621 322 904</b>	<b>750 126 914</b>
<b>SUM EGENKAPITAL OG GJELD</b>		<b>928 245 138</b>	<b>1 060 637 009</b>



# Deloitte.

Deloitte AS  
Lars Hilles gate 30  
Postboks 6013 Postterminalen  
NO-5892 Bergen  
Norway

Tel: +47 55 21 81 00  
www.deloitte.no

Til generalforsamlingen i Jægergruppen AS

UAVHENGIG REVISORS BERETNING

## Konklusjon

Vi har revidert årsregnskapet for Jægergruppen AS som består av:

- selskapsregnskapet, som består av balanse per 31. desember 2023, resultatregnskap, kontantstrømoppstilling for regnskapsåret avsluttet per denne datoen og noter til årsregnskapet, herunder et sammendrag av viktige regnskapsprinsipper.
- konsernregnskapet, som består av balanse per 31. desember 2023, resultatregnskap, kontantstrømoppstilling for regnskapsåret avsluttet per denne datoen og noter til årsregnskapet, herunder et sammendrag av viktige regnskapsprinsipper.

Etter vår mening

- oppfyller årsregnskapet gjeldende lovkrav,
- gir selskapsregnskapet et rettviseende bilde av selskapets finansielle stilling per 31. desember 2023 og av dets resultater og kontantstrømmer for regnskapsåret avsluttet per denne datoen i samsvar med regnskapslovens regler og god regnskapsskikk i Norge, og
- gir konsernregnskapet et rettviseende bilde av konsernets finansielle stilling per 31. desember 2023 og av dets resultater og kontantstrømmer for regnskapsåret avsluttet per denne datoen i samsvar med regnskapslovens regler og god regnskapsskikk i Norge.

## Grunnlag for konklusjonen

Vi har gjennomført revisjonen i samsvar med International Standards on Auditing (ISA-ene). Våre oppgaver og plikter i henhold til disse standardene er beskrevet nedenfor under *Revisors oppgaver og plikter ved revisjonen av årsregnskapet*. Vi er uavhengige av selskapet og konsernet i samsvar med kravene i relevante lover og forskrifter i Norge og International Code of Ethics for Professional Accountants (inkludert internasjonale uavhengighetsstandarder) utstedt av International Ethics Standards Board for Accountants (IESBA-reglene), og vi har overholdt våre øvrige etiske forpliktelser i samsvar med disse kravene. Innhentet revisjonsbevis er etter vår vurdering tilstrekkelig og hensiktsmessig som grunnlag for vår konklusjon.

## Øvrig informasjon

Styret og daglig leder (ledelsen) er ansvarlige for informasjonen i årsberetningen. Vår konklusjon om årsregnskapet ovenfor dekker ikke informasjonen i årsberetningen.

I forbindelse med revisjonen av årsregnskapet er det vår oppgave å lese årsberetningen. Formålet er å vurdere hvorvidt det foreligger vesentlig inkonsistens mellom årsberetningen og årsregnskapet og den kunnskap vi har opparbeidet oss under revisjonen av årsregnskapet, eller hvorvidt informasjon i årsberetningen ellers fremstår som vesentlig feil. Vi har plikt til å rapportere dersom årsberetningen fremstår som vesentlig feil. Vi har ingenting å rapportere i så henseende.

Basert på kunnskapen vi har opparbeidet oss i revisjonen, mener vi at årsberetningen

- er konsistent med årsregnskapet og
- inneholder de opplysninger som skal gis i henhold til gjeldende lovkrav.

Deloitte AS and Deloitte Advokatfirma AS are the Norwegian affiliates of Deloitte NSE LLP, a member firm of Deloitte Touche Tohmatsu Limited ("DTTL"), its network of member firms, and their related entities. DTTL and each of its member firms are legally separate and independent entities. DTTL (also referred to as "Deloitte Global") does not provide services to clients. Please see [www.deloitte.no](http://www.deloitte.no) for a more detailed description of DTTL and its member firms.

© Deloitte AS

Registrert i Foretaksregisteret  
Medlemmer av Den norske Revisorforening  
Organisasjonsnummer: 980 211 282

Penneo Dokumentnøkkel: HGVCD-5K06I-M53KD-EXV7P-KQDT7-OAM8M



## Deloitte.

side 2  
Uavhengig revisors beretning  
Jægergruppen AS

### *Ledelsens ansvar for årsregnskapet*

Ledelsen er ansvarlig for å utarbeide årsregnskapet og for at det gir et rettviseende bilde i samsvar med regnskapslovens regler og god regnskapsskikk i Norge. Ledelsen er også ansvarlig for slik internkontroll som den finner nødvendig for å kunne utarbeide et årsregnskap som ikke inneholder vesentlig feilinformasjon, verken som følge av misligheter eller utilsiktede feil.

Ved utarbeidelsen av årsregnskapet må ledelsen ta standpunkt til selskapets og konsernets evne til fortsatt drift og opplyse om forhold av betydning for fortsatt drift. Forutsetningen om fortsatt drift skal legges til grunn for årsregnskapet så lenge det ikke er sannsynlig at virksomheten vil bli avvirket.

### *Revisors oppgaver og plikter ved revisjonen av årsregnskapet*

Vårt mål er å oppnå betryggende sikkerhet for at årsregnskapet som helhet ikke inneholder vesentlig feilinformasjon, verken som følge av misligheter eller utilsiktede feil, og å avgi en revisjonsberetning som inneholder vår konklusjon. Betryggende sikkerhet er en høy grad av sikkerhet, men ingen garanti for at en revisjon utført i samsvar med ISA-ene, alltid vil avdekke vesentlig feilinformasjon. Feilinformasjon kan oppstå som følge av misligheter eller utilsiktede feil. Feilinformasjon er å anse som vesentlig dersom den enkeltvis eller samlet med rimelighet kan forventes å påvirke de økonomiske beslutningene som brukerne foretar på grunnlag av årsregnskapet.

Som del av en revisjon i samsvar med ISA-ene, utøver vi profesjonelt skjønn og utviser profesjonell skepsis gjennom hele revisjonen. I tillegg:

- identifiserer og vurderer vi risikoen for vesentlig feilinformasjon i årsregnskapet, enten det skyldes misligheter eller utilsiktede feil. Vi utformer og gjennomfører revisjonshandlinger for å håndtere slike risikoer, og innhenter revisjonsbevis som er tilstrekkelig og hensiktsmessig som grunnlag for vår konklusjon. Risikoen for at vesentlig feilinformasjon som følge av misligheter ikke blir avdekket, er høyere enn for feilinformasjon som skyldes utilsiktede feil, siden misligheter kan innebære samarbeid, forfalskning, bevisste utelatelser, uriktige fremstillinger eller overstyring av internkontroll.
- opparbeider vi oss en forståelse av intern kontroll som er relevant for revisjonen, for å utforme revisjonshandlinger som er hensiktsmessige etter omstendighetene, men ikke for å gi uttrykk for en mening om effektiviteten av selskapets og konsernets interne kontroll.
- evaluerer vi om de anvendte regnskapsprinsippene er hensiktsmessige og om regnskapsestimatene og tilhørende noteopplysninger utarbeidet av ledelsen er rimelige.
- konkluderer vi på om ledelsens bruk av fortsatt drift-forutsetningen er hensiktsmessig, og, basert på innhentede revisjonsbevis, hvorvidt det foreligger vesentlig usikkerhet knyttet til hendelser eller forhold som kan skape tvil av betydning om selskapets og konsernets evne til fortsatt drift. Dersom vi konkluderer med at det eksisterer vesentlig usikkerhet, kreves det at vi i revisjonsberetningen henleder oppmerksomheten på tilleggsopplysningene i årsregnskapet, eller, dersom slike tilleggsopplysninger ikke er tilstrekkelige, at vi modifiserer vår konklusjon. Våre konklusjoner er basert på revisjonsbevis innhentet frem til datoen for revisjonsberetningen. Etterfølgende hendelser eller forhold kan imidlertid medføre at selskapet og konsernet ikke kan fortsette driften.
- evaluerer vi den samlede presentasjonen, strukturen og innholdet i årsregnskapet, inkludert tilleggsopplysningene, og hvorvidt årsregnskapet gir uttrykk for de underliggende transaksjonene og hendelsene på en måte som gir et rettviseende bilde.
- innhenter vi tilstrekkelig og hensiktsmessig revisjonsbevis vedrørende den finansielle informasjonen til enhetene eller forretningsområdene i konsernet for å kunne gi uttrykk for en mening om konsernregnskapet. Vi er ansvarlige for å lede, følge opp og gjennomføre konsernrevisjonen. Vi har eneansvar for vår konklusjon om konsernregnskapet.

Penneo Dokumentnøkkel: HGVC-D-5KO6I-M53KD-EXV7P-KQDT7-OAM8M



**Deloitte.**

side 3  
Uavhengig revisors beretning  
Jægergruppen AS

Vi kommuniserer med styret blant annet om det planlagte innholdet i og tidspunkt for revisjonsarbeidet og eventuelle vesentlige funn i revisjonen, herunder vesentlige svakheter i intern kontroll som vi avdekker gjennom revisjonen.

Bergen, 21. mars 2024  
Deloitte AS

**Helge-Roald Johnsen**  
statsautorisert revisor

Penneo Dokumentnr/Id: HGVCD-5K06I-M53KD-EXV7P-KQDT7-OAM8M



# PENNEO

Signaturene i dette dokumentet er juridisk bindende. Dokument signert med "Penneo™ - sikker digital signatur". De signerende parter sin identitet er registrert, og er listet nedenfor.

"Med min signatur bekrefter jeg alle datoer og innholdet i dette dokument."

## Helge-Roald Johnsen

Statsautorisert revisor

Serienummer: UN:NO-9578-5999-4-1349856

IP: 163.116.xxx.xxx

2024-03-22 13:09:22 UTC



Penneo Dokumentnøkkel: HGVCD-5KO6I-M53KD-EXV7P-KQDT7-OAM8M

Dokumentet er signert digitalt, med **Penneo.com**. Alle digitale signatur-data i dokumentet er sikret og validert av den datamaskin-utregnede hash-verdien av det opprinnelige dokument. Dokumentet er låst og tids-stemplet med et sertifikat fra en betrodd tredjepart. All kryptografisk bevis er integrert i denne PDF, for fremtidig validering (hvis nødvendig).

### Hvordan bekrefter at dette dokumentet er originalen?

Dokumentet er beskyttet av ett Adobe CDS sertifikat. Når du åpner dokumentet i

Adobe Reader, skal du kunne se at dokumentet er sertifisert av **Penneo e-signature service <penneo@penneo.com>**. Dette garanterer at innholdet i dokumentet ikke har blitt endret.

Det er lett å kontrollere de kryptografiske beviser som er lokalisert inne i dokumentet, med Penneo validator - <https://penneo.com/validator>



# Årsregnskap 2023 Jægergruppen AS

Org.nr.: 952 214 934



## JÆGER

### ÅRSBERETNING 2023

for

### JÆGERGRUPPEN AS

Jægergruppen AS, med hovedkontor i Bergen, er et familieaksjeselskap som eies av 8 aksjonærer gjennom deres holdingselskaper. Jægergruppen eier bilselskaper og eiendomsselskaper. Videre yter selskapet diverse administrative tjenester for datterselskaper. Selskapet eier 100 % av aksjene i selskapene Jæger Automobil AS, Jæger Sentrum AS, Jæger Investering AS, Jæger Eiendom Haugesund AS, Kanalveien 111 – 113 AS, Kokstadveien 42 AS, Kokstadveien 42B AS og Arna Attraktiv AS.

Selskapets driftsinntekter i 2023 ble kr. 1 332 473,-. Driftsresultatet ble kr. – 14 467 761,- og ordinært resultat før skatt kr. 26 167 513,-. Selskapets egenkapital var ved utgangen av 2023 kr. 243 821 343,- tilsvarende en egenkapitalprosent på 73% av totalkapitalen. Jægergruppen AS eier 5 eiendomsselskaper med eiendommer på Minde, Kokstad, Arna og i Haugesund med en bygningsmasse på rundt 22 000 kvm. Markedsverdiene på disse eiendommene overstiger bokførte verdier.

#### Fortsatt drift

I samsvar med regnskapslovens §3.3 bekreftes at forutsetningene for fortsatt drift er lagt til grunn ved utarbeidelsen av regnskapet. Selskapets datterselskaper som driver med eiendom, har leieinntekter fra stabile og solide leietakere. Datterselskapene som driver med bil forventer noe lavere resultater for 2024 enn året før, men styret er av den oppfatning at selskapene i konsernet er solide og vil levere overskudd.

#### Arbeidsmiljø

Arbeidsmiljøet i bedriften er bra og det arbeides kontinuerlig med forbedringer. Det har ikke vært skader eller ulykker av vesentlig art i 2023. Uønskede hendelser blir dokumentert og gjennomgått. Årets sykefravær var totalt 0,9%, der 0% var langtidfravær. Selskapet følger opp tiltak i tråd med gjeldende forskrifter om internkontroll, helse miljø og sikkerhet.

#### Ytre miljø

Selskapet har organisert returordninger av emballasje og spesialavfall og selskapets virksomhet påvirker ikke det ytre miljø utover det som er normalt for virksomhetens art.

#### Likestilling.

Selskapet har som mål å være en arbeidsplass med full likestilling mellom kvinner og menn. Selskapet har innarbeidet likestillingspolicy som tar sikte på at det skal ikke forekomme forskjellsbehandling grunnet kjønn i saker som lønn, avansement og rekruttering. Selskapets 6 ansatte er menn.

#### Disponering.

Årsresultatet kr 26 841 411,- er disponert som følger;

Overført fra annen egenkapital	kr. 1 158 589,-
Foreslått utbytte	kr. -28 000 000,-
Sum overføringer	kr. <u>26 841 411,-</u>



## KONSERNET

Jægergruppen AS er morselskap for datterselskapene Jæger Automobil AS (Toyota/Lexus), Jæger Sentrum AS (BMW/Mini), Jæger Investering AS, Jæger Eiendom Haugesund AS, Kanalveien 111 – 113 AS, Kokstadveien 42 AS, Kokstadveien 42B AS og Arna Attraktiv AS. I tillegg består konsernet av Toyota Haugesund AS (100 % eiet av Jæger Automobil AS), Toyota Norheimsund AS (75% eid av Jæger Automobil AS), Toyota Sotra AS (75% eid av Jæger Automobil AS), Eknes Karosseri AS (75% eid av Jæger Automobil AS), Dimmelsvik Bil AS (51% eiet av Jæger Automobil AS) og Billakkerings Kokstad AS (51% eid av Jæger Automobil AS). Konsernets hovedvirksomhet er salg og import av biler, deler og tilhørende verkstedtjenester. I tillegg kommer eiendomsvirksomhet.

2023 ble et godt år for bilsalget i Norge. Det ble registrert 126 953 nye personbiler. I 2023 leverte Jægergruppens selskaper 2 551 nye personbiler og 589 nye varebiler, til sammen 3 140 nye biler. Det ble levert 3 400 brukte biler, til sammen 6 540 biler.

Konsernets samlede omsetning ble kr. 2 580 280 553,-. En svak oppgang fra rekordåret 2022. Driftsresultatet ble kr. 83 596 059,- og ordinært resultat før skatt ble kr. 66 126 181,-. Resultatmarginen før skatt 2,6%. Sett i lys av en stadig økende konkurranse både på bil og ettermarked er styret tilfreds med utviklingen.

### Finansiell risiko

Selskapet og konsernet har etter styrets vurdering tilfredsstillende likviditet, finansiering og soliditet og har derfor ingen spesiell risiko knyttet til disse forhold eller til valuta.

### Styreansvarsforsikring

Konsernet Jægergruppen har tegnet styreansvarsforsikring i Tryg. Denne forsikringen gjelder alle styremedlemmer og ledere / adm dir i alle selskapene i konsernet. Forsikringen dekker formueskade som følge av styreansvar som nåværende og fremtidige styremedlemmer og varamedlemmer, samt de som trer ut av styret i forsikringstiden, kan pådra seg i henhold til norsk rett. Forsikringen beskytter styret mot ansvar som følge av en handling eller en unnlattelse.

### Arbeidsmiljø

Arbeidsmiljøet i konsernet er bra og det arbeides kontinuerlig med forbedringer. Det har ikke vært skader eller ulykker av vesentlig art i 2023. Uønskede hendelser blir dokumentert og gjennomgått. Opplysninger om årets sykefravær er gitt i det enkelte datterselskapets årsberetning.

### Ytre miljø

Konsernet har organisert returordninger av emballasje og spesialavfall og konsernets virksomhet påvirker ikke det ytre miljø utover det som er normalt for virksomhetens art. Alt avfall blir enten resirkulert eller energigjenvunnet.

Våre samarbeidspartnere har kraftig fokus på miljø og utslipp, og produsentene hadde i 2023 følgende gjennomsnittlige CO2 utslipp i sin produktportefølje pr kjørte km; Lexus 19 gram, Toyota 54 gram, Mitsubishi 39 gram, BMW 9 gram og Mini 11 gram. Gjennomsnittet for alle bilmerker i Norge var i 2023 på 14 gram.

### Likestilling

Konsernet har som mål å være en arbeidsplass der det råder full likestilling mellom kvinner og menn. Konsernet har i sin likestillingspolicy innarbeidet forhold som tar sikte på at det ikke forekommer forskjellsbehandling grunnet kjønn i saker som lønn, avansement, og rekruttering. Like fullt er det en kjensgjerning at bransjen er mannsdominert. Av konsernets 326 medarbeidere er 50 kvinner. Disse er representert i de ulike avdelingene i konsernet. Konsernet er forholdsvis fleksibelt i forhold til



arbeidstidsordninger for de jobber der dette er mulig. Andelen av ansatte som jobber deltid, er noe høyere blant kvinner og tilsvarende er omfanget av overtid noe høyere blant menn.

Se årsberetningene for selskapene om redegjørelsesplikt etter likestilling- og diskrimineringsloven.

#### **Tiltak for å hindre diskriminering mv.**

Bedriften arbeider aktivt for å fremme likestilling, sikre like muligheter og rettigheter og hindre diskriminering på grunn av etnisitet, nasjonal opprinnelse, avstamming, hudfarge, språk, religion og livssyn.

Det er foretatt en gjennomgang av kriteriene for karriereutvikling og lederstillinger i bedriften.

Selskapet jobber for å sikre likestilling og ikke-diskriminering i praksis ved at prinsippene for riktig og god behandling av mennesker er forankret i selskapets styre.

Viktigheten av gjensidig respekt og gode holdninger mellom medarbeiderne er kommunisert ut til den enkelte, og ekskluderende sjargong basert på etnisitet, kjønn eller lhbtq-personer aksepteres ikke.

Selskapet har ikke kantiner med servering, men spiserom hvor hver enkelt ansatt kan benytte del av kjøleskap, kaffetrakter, oppvaskmaskin etc. Hver ansatt tar selv med sin mat. Det er derfor ikke innført rutiner for merking av svinekjøtt, gluten eller nøtter.

Selskapet praktiserer ikke unødvendige norskkrav og har flere ansatte som ikke snakker norsk. Så lenge de behersker engelsk eller andre nordiske språk fungerer kommunikasjonen tilfredsstillende. Selskapet oppfordrer ansatte til å lære seg norsk. Selskapet kan ikke ansette personer som det ikke er mulig å kommunisere med på engelsk eller nordiske språk. Det ville være en for stor risiko knyttet både til arbeidsutførelsen og helse, miljø og sikkerhet.

Se årsberetningene for selskapene om redegjørelsesplikt etter likestilling- og diskrimineringsloven.

#### **Fremtid.**

Personbilmarkedet i 2024 forventes å bli lavere enn i 2023. Bilmarkedet i Norge er så og si ferdig med teknologiskiftet med overgang fra konvensjonelle motorer via hybrider og til elektriske motorer. I 2023 utgjorde elbiler 82,4% av alle solgte biler. Selskapets budsjett for 2024 speiler dette og ligger under resultatet i 2023

Norsk økonomi opplever nå i 2024 en høyere inflasjon enn målet til sentralbanken. Inflasjonen er på vei ned, men sentralbanken vil holde styringsrenten relativt høy fremover. Det er mulig vi får noen rentekutt til høsten. Den høye renten fører til en lavere etterspørsel etter biler i høy prisklasse.

Konkurransen i bilbransjen er fortsatt hard, med press på marginer. Myndighetene har fokus på utslipp i bransjen og avgiftene på utslipp strammes inn mer og mer hvert år. Norske myndigheter har en uttalt målsetting om tilnærmet full elektrifisering i 2025. Med sine produktutviklinger og lanseringsprogrammer frem til dette står BMW og Mini godt rustet til å møte denne fremtiden.

Fokus på effektivisering og kontroll på kostnader vil likevel være viktig.



**Forholdet til Åpenhetsloven**

Konsernet Jægergruppen AS er omfattet av åpenhetsloven. Redegjørelse for konsernet ligger på konsernets felles hjemmeside jaeger.no. Det er utført risikovurdering av alle konsernets leverandører mhp menneskerettigheter og arbeidsmiljø og det er sendt ut forespørsel om ytterligere informasjon til de leverandørene som har blitt klassifisert som medium eller høy risiko. Konsernet bearbeider tilbakemeldingene etter hvert som svarene kommer inn. Basert på tilbakemeldingene vil ytterligere tiltak bli vurdert.

**Hendelser etter balansedato.**


Det er ikke inntrådt forhold etter regnskapsårets slutt som er av betydning for bedømmelsen av regnskapet for 2023.


Bergen, 31.12.2023 / 21.03.2024

  
Per J. Jæger  
Styreleder, dagl. leder

  
Leif Kahrs Jæger  
Styremedlem

  
Jens Petter Jæger  
Styremedlem

  
Joakim Jæger  
Styremedlem

  
Kristian Jæger  
Styremedlem





# GENERALFORSAMLINGS PROTOKOLL

for generalforsamling i

Jægergruppen AS – Org nr 952 214 934

Generalforsamling i Jægergruppen AS ble avholdt i selskapets lokaler i Bergen 21.03.2024.

Følgende aksjonærer var til stede:

Navn:	Aksjer/stemmer:	Møtt ved
Blue Norseman Holding AS	27,5%	Per Joacim Jæger – Styrets formann
LJ Holding AS	27,5%	Leif Kahrs Jæger – Styrets formann
JJJ Holding AS	11,2%	Jan Joakim Jæger – Styrets formann
IHH Holding AS	11,2%	Kristian Jæger – Styrets formann
Ingeborg Jæger AS	11,3%	Ingeborg Benedicte Jæger Thaulow – Styrets leder
Teje Holding AS	11,3%	Trine-Lise Jæger – Styrets leder

Således var 100 % av aksjekapitalen representert.

## 1. Åpning av generalforsamlingen

Styrets leder Per Joachim Jæger åpnet generalforsamlingen.

## 2. Godkjenning av innkalling og dagsorden

Innkalling og dagsorden ble godkjent.

## 3. Valg av møteleder og én person til å undertegne protokollen

Per Joachim Jæger ble valgt til møteleder.

Kristian Jæger ble valgt til å undertegne protokollen sammen med møteleder.

## 4. Arsoppgjør

Selskapets regnskap for 2023 ble gjennomgått, likeledes styrets årsberetning og revisors beretning. Det fremlagte resultatregnskap og balanse ble besluttet fastsatt som selskapets offisielle regnskap for 2023.

## 5. Disponering av årsresultatet

Generalforsamlingen godkjente styrets forslag til disponering av årets overskudd kr. 26 841 411,-. Det overføres kr 1 158 589,- fra annen egenkapital og kr 28 000 000,- utbetales som ordinært aksjeutbytte for 2023.

## 6. Godkjenning av godtgjørelse til styrets medlemmer

Generalforsamlingen godkjente godtgjørelse til styret. Den ble fastsatt til kr. 1 165 000,-.

## 7. Godkjenning av godtgjørelse til revisor


Generalforsamlingen godkjente at godtgjørelsen til revisor dekkes etter regning.


## 8. Valg til styret

Det sittende styret ble gjenvalgt.

Flere saker forelå ikke til behandling og generalforsamlingen ble hevet.

Bergen, 21.03.2024.

  
Per Joachim Jæger

  
Kristian Jæger



## Jægergruppen AS

### Resultatregnskap

NOTER	DRIFTSINNETEKTER OG DRIFTSKOSTNADER	2023	2022
	Salgsinntekt	1 332 473	1 589 933
	Sum driftsinntekter	<u>1 332 473</u>	<u>1 589 933</u>
1, 7	Lønnskostnad	11 742 813	10 481 168
2	Avskrivning av driftsmidler og immaterielle eiendeler	0	395 054
1	Annen driftskostnad	4 057 421	5 494 450
	Sum driftskostnader	<u>15 800 234</u>	<u>16 370 672</u>
	<b>Driftsresultat</b>	<b><u>-14 467 761</u></b>	<b><u>-14 780 738</u></b>
	<b>FINANSINNETEKTER OG FINANSKOSTNADER</b>		
3	Inntekt på investering i datterselskap	40 000 407	270 950 424
8	Renteinntekt fra foretak i samme konsern	1 573 949	908 209
	Annen renteinntekt	20 823	17 085
	Annen finansinntekt	157 600	794 703
	Verdiøkning markedsbaserte omløpsmidler	1 686 302	0
	Nedskrivning finansielle anleggsmidler	0	1 066 343
3	Nedskrivning av andre finansielle anleggsmidler	12 000	0
	Rentekostnad til foretak i samme konsern	0	754 583
	Annen rentekostnad	2 224 037	1 538 135
	Annen finanskostnad	567 769	1 407 710
	Resultat av finansposter	<u>40 635 275</u>	<u>267 903 650</u>
	<b>Ordinært resultat før skattekostnad</b>	<b><u>26 167 513</u></b>	<b><u>253 122 912</u></b>
5	<b>Skattekostnad på resultat</b>	<b><u>-673 898</u></b>	<b><u>-1 215 560</u></b>
6	<b>Årsresultat</b>	<b><u>26 841 411</u></b>	<b><u>254 338 472</u></b>
	<b>OVERFØRINGER</b>		
	Avsatt til annen egenkapital	0	-199 338 472
	Overført fra annen egenkapital	1 158 589	0
	Foreslått utbytte	-28 000 000	-55 000 000
6	Sum overføringer	<u>26 841 411</u>	<u>254 338 472</u>



**Jægergruppen AS**  
**Balanse pr. 31. desember**

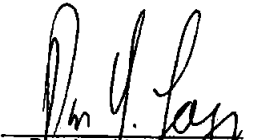
NOTER	EIENDELER	2023	2022
	<b>Anleggsmidler</b>		
	<b>Immaterielle eiendeler</b>		
5	Utsatt skattefordel	921 179	111 986
	Sum immaterielle eiendeler	<u>921 179</u>	<u>111 986</u>
	<b>Varige driftsmidler</b>		
	Driftsløsøre, inventar, verktøy, kontormaskiner o.l.	18 000	18 000
	Transportmidler	11 858	3 948 454
2	Sum varige driftsmidler	<u>29 858</u>	<u>3 966 454</u>
	<b>Finansielle anleggsmidler</b>		
3	Investeringer i datterselskap	236 230 137	235 650 455
8	Lån til foretak i samme konsern	35 771 480	39 117 342
3	Investeringer i aksjer og andeler	6 544 960	5 458 377
7	Overdekning pensjonsmidler	1 803 847	1 809 639
	Sum finansielle anleggsmidler	<u>280 350 423</u>	<u>282 035 813</u>
	<b>Sum anleggsmidler</b>	<u>281 301 460</u>	<u>286 114 253</u>
	<b>Omløpsmidler</b>		
	<b>Fordringer</b>		
8	Kundefordringer	737 800	898 798
8	Fordringer på selskap i samme konsern	23 745 007	18 668 604
	Andre kortsiktige fordringer	187 424	129 231
8	Fordring utbytte	28 000 000	60 000 000
	Sum fordringer	<u>52 670 230</u>	<u>79 696 634</u>
10	Bankinnskudd, kontanter o.l.	<u>874 494</u>	<u>935 587</u>
	<b>Sum omløpsmidler</b>	<u>53 544 724</u>	<u>80 632 221</u>
	<b>SUM EIENDELER</b>	<u>334 846 184</u>	<u>366 746 474</u>




**Jægergruppen AS**  
**Balanse pr. 31. desember**

NOTER	EGENKAPITAL OG GJELD	2023	2022
	<b>Egenkapital</b>		
	<b>Innskutt egenkapital</b>		
4	Aksjekapital	2 100 000	2 100 000
	Overkurs	242 879 932	242 879 932
	Sum innskutt egenkapital	<u>244 979 932</u>	<u>244 979 932</u>
	<b>Opptjent egenkapital</b>		
	Annen egenkapital	-1 158 589	0
	Sum opptjent egenkapital	<u>-1 158 589</u>	<u>0</u>
6	<b>Sum egenkapital</b>	<u>243 821 343</u>	<u>244 979 932</u>
	<b>Gjeld</b>		
	<b>Avsetning for forpliktelser</b>		
7	Pensjonsforpliktelser	12 127 502	10 511 933
	Sum avsetning for forpliktelser	<u>12 127 502</u>	<u>10 511 933</u>
	<b>Annen langsiktig gjeld</b>		
9	Gjeld til kredittinstitusjoner	20 118 830	22 801 342
	Sum annen langsiktig gjeld	<u>20 118 830</u>	<u>22 801 342</u>
	<b>Kortsiktig gjeld</b>		
	Gjeld til kredittinstitusjoner (kortsiktig)	12 580 326	14 190 275
8	Leverandørgjeld	1 060 657	4 737 729
	Skyldige offentlige avgifter	11 749 715	8 721 850
8	Gjeld til selskap i samme konsern	1 224 784	978 430
6	Foreslått utbytte	28 000 000	55 000 000
	Annen kortsiktig gjeld	4 163 027	4 824 982
	Sum kortsiktig gjeld	<u>58 778 509</u>	<u>88 453 267</u>
	<b>Sum gjeld</b>	<u>91 024 841</u>	<u>121 766 542</u>
	<b>SUM EGENKAPITAL OG GJELD</b>	<u>334 846 184</u>	<u>366 746 474</u>


Bergen, 21. mars 2024

  
Per Joachim Jæger  
styreleder/daglig leder

  
Leif Kahrs Jæger  
styremedlem

  
Jan Joakim Jæger  
styremedlem

  
Kristian Jæger  
styremedlem

  
Jens Petter Jæger  
styremedlem



## Kontantstrømoppstilling Jægergruppen AS

KONTANTSTRAUMAR FRÅ OPERASJONELLE AKTIVITETAR	2023	2022
Ordinært resultat før skattekostnad	26 167 513	253 122 912
Betalt skatt i perioden	0	-1 462
Ordinære avskrivninger	0	395 054
Nedskrivninger	0	1 066 343
Pensjonskostnad utan kontanteffekt	1 621 361	1 101 957
Tap ved salg av aksjer	567 769	1 664 179
Gevinst ved salg av anleggsmidler	0	-631 503
Inntekt fra investering i datterselskap uten kontanteffekt	-40 000 407	-270 950 424
Endring i kundefordringer	160 998	-584 496
Endring i leverandørgjeld	-3 677 072	1 166 145
Endring i konsernmellomværende	-3 132 275	-3 012 568
Endring i andre omløpsmidler og andre gjeldsposter	4 470 012	4 343 340
Netto kontantstrøm fra operasjonelle aktiviteter	<u>-13 822 101</u>	<u>-12 320 523</u>
KONTANTSTRAUMAR FRÅ INVESTERINGSAKTIVITETAR		
Innbetalinger ved sal av varige driftsmidler	0	0
Utbetalinger ved kjøp av varige driftsmidler	0	-1 763 813
Endring langsiktig konsernlån	3 345 862	10 681 893
Innbetalinger ved salg av finansielle anleggsmidler	919 950	34 526 670
Utbetaling til investering i finansielle anleggsmidler	-900 000	-7 603 881
Innbetaling av konsernbidrag og utbytte	69 996 878	60 285 737
Netto kontantstrøm fra investeringsaktiviteter	<u>73 362 690</u>	<u>96 126 606</u>
KONTANTSTRAUMAR FRÅ FINANSIERINGSAKTIVITETAR		
Endring kassekreditt	-1 609 949	14 190 275
Netto utbetaling langsiktig gjeld	-2 682 512	-57 682 512
Utbetalinger av utbytte og konsernbidrag	-55 309 222	-42 036 737
Netto kontantstrøm fra finansieringsaktiviteter	<u>-59 601 683</u>	<u>-85 528 974</u>
Netto endring i bankinnskot, kontantar o.l.	-61 093	-1 722 891
Behaldning av bankinnskot, kontantar o.l. pr. 01.01.21	935 587	2 658 478
Behaldning av bankinnskot, kontantar o.l. pr. 31.12.21	<u>874 494</u>	<u>935 587</u>



## Jægergruppen AS

# Noter til regnskapet 2023

### Regnskapsprinsipper

Årsregnskapet er satt opp i samsvar med regnskapsloven av 1998 og god regnskapsskikk i Norge.

#### Hovedregel for vurdering og klassifisering av eiendeler og gjeld

Eiendeler bestemt til varig eie eller bruk er klassifisert som anleggsmidler. Andre eiendeler er klassifisert som omløpsmidler. Fordringer som skal tilbakebetales innen ett år er klassifisert som omløpsmidler. Ved klassifisering av kortsiktig og langsiktig gjeld er tilsvarende kriterier lagt til grunn.

Omløpsmidler vurderes til laveste av anskaffelseskost og virkelig verdi

Anleggsmidler vurderes til anskaffelseskost, men nedskrives til gjenvinnbart beløp dersom dette er lavere enn bokført verdi, og verdifallet forventes å ikke være forbigående. Anleggsmidler med begrenset økonomisk levetid avskrives planmessig.

#### Aksjer i datterselskap

Investeringer i datterselskap er vurdert etter kostmetoden. Investeringene blir nedskrevet til virkelig verdi dersom verdifallet ikke er forbigående og det må anses nødvendig etter god regnskapsskikk. Mottatt utbytte og konsernbidrag fra datterselskapene er inntektsført som annen finansinntekt.

#### Fordringer

Kundefordringer og andre fordringer oppføres til pålydende etter fradrag for avsetning til forventet tap. Avsetning til tap gjøres på grunnlag av en individuell vurdering av de enkelte fordringer

#### Bankinnskudd, kontanter o.l.

Bankinnskudd, kontanter o.l. inkluderer kontanter, bankinnskudd og andre betalingsmidler med forfallsdato som er kortere enn tre måneder fra anskaffelse.

#### Pensjoner

Pensjonsforpliktelser som er finansiert over driften er beregnet og balanseført under avsetning for forpliktelser.

Ved regnskapsføring av pensjonsordningen er lineær opptjeningsprofil og forventet sluttlønn som opptjeningsgrunnlag lagt til grunn. Estimatavvik og effekt av endrede forutsetninger amortiseres over forventet gjenværende opptjeningsstid i den grad de overstiger 10 % av den største av pensjonsforpliktelsen og pensjonsmidlene (korridor). Virkningen av endringer i pensjonsplanen fordeles over gjenværende opptjeningsstid. Arbeidsgiveravgift er inkludert i tallene og er beregnet av balanseførte beløp. Netto pensjonsforpliktelse er differansen mellom nåverdien av pensjonsforpliktelsene og verdien av pensjonsmidler som er avsatt for betaling av ytelsene. Pensjonsmidlene er vurdert til virkelig verdi.

#### Inntekter

Inntekt knyttet til varesalg regnskapsføres når den er opptjent, altså når både risiko og kontroll i hovedsak er overført til kunden. Dette vil normalt være tilfellet når varen er levert til kunden. Inntektene regnskapsføres med verdien av vederlaget på transaksjonstidspunktet.

Inntekt knyttet til tjenestesalg inntektsføres når den er opptjent, altså når krav på vederlag oppstår. Dette skjer når tjenesten ytes, i takt med at arbeidet utføres. Inntektene regnskapsføres med verdien av vederlaget på transaksjonstidspunktet.

#### Kostnader

Kostnader regnskapsføres som hovedregel i samme periode som tilhørende inntekt. I de tilfeller det ikke er en klar sammenheng mellom utgifter og inntekter fastsettes fordelingen etter skjønnsmessige kriterier. Øvrige unntak fra sammenstillingsprinsippet er angitt der det er aktuelt.



## Jægergruppen AS

### Noter til regnskapet 2023

#### Regnskapsprinsipper fortsetter

##### Skatter

Skattekostnaden sammenstilles med regnskapsmessige resultat før skatt. Skatt knyttet til egenkapitaltransaksjoner føres mot egenkapitalen.

Skattekostnaden består av betalbar skatt (skatt på årets direkte skattepliktige inntekt) og endring i netto utsatt skatt. Skattekostnaden fordeles på ordinært resultat og resultat av ekstraordinære poster i henhold til skattegrunnlaget. Utsatt skatt og utsatt skattefordel er presentert netto i balansen.

#### Note 1 Lønnskostnader og ytelser, godtgjørelser til daglig leder, styret og revisor

Lønnskostnader	2023	2022
Lønninger	8 800 765	7 633 123
Arbeidsgiveravgift	1 497 609	1 249 657
Pensjonskostnader	1 211 288	1 498 387
Andre ytelser	233 151	100 001
Sum	11 742 813	10 481 168

Selskapet har i 2023 sysselsatt 6 årsverk.

##### Pensjonsforpliktelser

Selskapet er pliktig til å ha tjenstepensjonsordning etter lov om obligatorisk tjenstepensjon. Selskapets pensjonsordninger tilfredsstiller kravene i denne lov.

Ytelser til ledende personer	Daglig leder	Styret
Lønn	3 985 088	1 165 000
Annen godtgjørelse	107 973	0
Sum	4 093 061	1 165 000

Selskapet skal hvert år sikre daglig leder et tilskudd til alderspensjon fra fylte 67 år i henhold til egen avtale som ikke er knyttet til forsikringssekskap. Kostnad belastes hvert år selskapet som pensjonskostnad og er regnskapsmessig inkludert i selskapets pensjonsforpliktelse usikrede ordninger. Årlig tilskudd i henhold til avtale er kr 300.000 ekskl. arbeidsgiveravgift

Det er opprettet en egen driftspensjonsavtale for aksjonærene. I henhold til avtalen skal selskapet avsette kr 100.000 per aksjonær i 10 år. Tilskuddet skal settes i fond. Tilskuddet for 2022, kr 600.000 eksklusiv arbeidsgiveravgift, er belastet årets regnskap,

Honorar til revisor ekskl. mva utgjør:	2023	2022
Lovpålagt revisjon	192 000	68 700
Regnskapsteknisk bistand	75 000	67 700
Skatterådgivning	3 500	2 500
Andre tjenester	249 500	70 250
Sum	520 000	209 150



## Jægergruppen AS

### Noter til regnskapet 2023

#### Note 2 Anleggsmidler

	Transportmidler	Driftsløsøre, inventar, verktoy, kontormask.	Sum
Anskaffelseskost pr. 01.01.23	5 654 674	5 300 086	10 954 760
Avgang i året	4 313 301		4 313 301
Anskaffelseskost 31.12.23	1 341 373	5 300 086	6 641 459
Akkumulerte avskrivninger 31.12.23	1 329 515	5 282 086	6 611 601
Av- og nedskrivninger pr. 31.12.23	1 329 515	5 282 086	6 611 601
Bokført verdi 31.12.23	11 858	18 000	29 858
Økonomisk levetid	5 år	3 - 5 år	
Avskrivningsplan	Lineær	Lineær	

#### Note 3 Investering i datterselskaper, andre aksjer og verdipapirer

##### Datterselskaper

Selskap	Forretnings- kontor	Stemme- og eierandel	Bokført verdi	Egenkapital 2023	Resultat 2023
Jæger Automobil AS	Bergen	100 %	131 450 000	140 936 560	32 298 657
Jæger Sentrum AS	Bergen	100 %	101 386 000	119 050 030	53 600 030
Jæger Investering AS	Bergen	100 %	810 179	1 320 025	163 619
Arna Attraktiv AS	Bergen	100 %	2 113 497	114 802	-409 220
Kanalveien 111-113 AS	Bergen	100 %	100 000	6 392 278	5 179 757
Jæger Eiendom Haugesund AS	Bergen	100 %	100 000	7 745 171	753 367
Kokstadveien 42 AS	Bergen	100 %	50 000	9 707 331	3 453 471
Kokstadveien 42B AS	Bergen	100 %	50 000	9 769 297	3 185 585
JG Bilutleie AS	Bergen	100 %	100 000	0	
Sum datterselskap			236 159 675	295 035 494	98 225 266

Mottatt aksjeutbytte fra datterselskapene Jæger Automobil AS på kr 20.000.000 og Jæger Sentrum AS på kr 7.000.000 er ført som finansinntekt i resultatregnskapet.

Avgitt konsernbidrag til datterselskapene Arna Attraktiv AS på 409 220 etter skatt er tilført kostpris på aksjene i det respektive selskapet.

##### Andre aksjer og verdipapirer

Selskap	Eierandel	Kostpris	Bokført verdi
FPG Holding AS	11 %	382 000	12 000
Aksjer og verdipapirfond Handelsbanken		5 000 000	5 619 960
Sum		5 382 000	5 631 960

Aksjer i FPG Holding AS er tidligere nedskrevet med kr 370.000.  
Aksjer og verdipapirfond i Borea er bokført til laveste verdi prinsipp. Markedsverdi per 31.12.23 er kr 5.619.960.



## Jægergruppen AS

### Noter til regnskapet 2023

#### Note 4 Aksjonærer

Aksjekapitalen i Jægergruppen AS pr. 31.12.2023 består av:

	Antall	Pålydende	Bokført
A-aksjer	80	2 100	168 000
B-aksjer	920	2 100	1 932 000
Sum	1 000		2 100 000

#### Eierstruktur

Aksjonærene i selskapet pr. 31.12. var:

	A-aksjer	B-aksjer	Antall	Eierandel	Stemmeandel
Blue Norseman Holding AS	22	253	275	27,5 %	27,5 %
LJ Holding AS	22	253	275	27,5 %	27,5 %
JJJ Holding AS	12	100	112	11,2 %	11,2 %
IHH Holding AS	12	100	112	11,2 %	11,2 %
TeJe Holding AS	6	107	113	11,3 %	11,3 %
Ingeborg Jæger AS	6	107	113	11,3 %	11,3 %
Totalt antall aksjer	80	920	1 000	100,0 %	100,0 %

Aksjer eiet av medlemmer i styret og daglig leder:

	Indirekte eie	Verv	A-aksjer	B-aksjer	Total egenkapital
Per Joachim Jæger	100 % Per J Holding AS	Styrets leder/ daglig leder	15	172	187
Leif Jæger	100 % LJ Holding AS	Styremedlem	22	253	275
Jan Joakim Jæger	100 % JJJ Holding AS	Styremedlem	12	100	112
Kristian Jæger	100 % IHH Holding AS	Styremedlem	12	100	112
Jens Petter Jæger	100 % i Jensik AS	Styremedlem	4	40	44
Totalt antall aksjer			65	665	730

Per J Holding AS eier 68 % av aksjene i Blue Norseman Holding AS, og Jensik AS eier 16 % av aksjene i Blue Norseman Holding AS.



**Jægergruppen AS**  
**Noter til regnskapet 2023**

**Note 5 Skatt**

<b>Årets skattekostnad</b>	<b>2023</b>	<b>2022</b>
Resultatført skatt på ordinært resultat:		
Betalbar skatt	0	1 459
Endring i utsatt skattefordel	-673 898	-1 217 019
<b>Skattekostnad ordinært resultat</b>	<b>-673 898</b>	<b>-1 215 560</b>
Skattepliktig inntekt:		
Resultat før skatt	26 167 513	253 122 912
Permanente forskjeller	-29 230 686	-258 654 817
Endring i midlertidige forskjeller	3 678 149	5 841 127
Avgitt konsernbidrag	-614 977	-309 222
<b>Skattepliktig inntekt</b>	<b>0</b>	<b>0</b>
Betalbar skatt i balansen:		
Betalbar skatt på årets resultat	-2 504 795	-2 239 873
Betalbar skatt på avgitt konsernbidrag	-135 295	-68 029
Betalbar skatt på mottatt konsernbidrag	2 640 090	2 307 902
<b>Sum betalbar skatt i balansen</b>	<b>0</b>	<b>0</b>
Beregning av effektiv skattesats		
Resultat før skatt	26 167 513	253 122 912
Beregnet skatt av resultat før skatt	5 756 853	55 687 041
Skatteeffekt av permanente forskjeller	-6 430 751	-56 904 060
<b>Sum</b>	<b>-673 898</b>	<b>-1 217 019</b>
Effektiv skattesats	-2,6 %	-0,5 %

Skatteeffekten av midlertidige forskjeller som har gitt opphav til utsatt skatt og utsatte skattefordeler, spesifisert på typer av midlertidige forskjeller

	<b>2023</b>	<b>2022</b>	<b>Endring</b>
Varige driftsmidler	644 804	797 702	152 898
Fordringer	4 935 427	6 700 255	1 764 828
Gevinst – og tapskonto	556 246	695 308	139 062
Pensjonspremie/- forpliktelse	-10 323 655	-8 702 294	1 621 361
<b>Sum</b>	<b>-4 187 177</b>	<b>-509 029</b>	<b>3 678 149</b>
Grunnlag for utsatt skattefordel	-4 187 177	-509 029	3 678 149
Utsatt skattefordel (22 %)	-921 179	-111 986	809 193



Jægergruppen AS

Noter til regnskapet 2023

Note 6 Egenkapital

	Aksjekapital	Overkurs	Annen egenkapital	Sum egenkapital
<b>EK pr. 31.12.2022</b>	<b>2 100 000</b>	<b>242 879 932</b>	<b>0</b>	<b>244 979 932</b>
<i>Årets endring i EK</i>				
Årets resultat			26 841 411	26 841 411
Avsatt utbytte			-28 000 000	-28 000 000
<b>EK pr. 31.12.2023</b>	<b>2 100 000</b>	<b>242 879 932</b>	<b>-1 158 589</b>	<b>243 821 343</b>



## Jægergruppen AS

## Noter til regnskapet 2023

## Note 7 Pensjonskostnader, -midler og -forpliktelser

Selskapet har foretakspensjonsordning i livsforsikringsselskap for sine ansatte. Ordningen gir rett til fremtidige definerte ytelser. Disse er i hovedsak avhengig av antall opptjeningsår, lønnsnivå ved oppnådd pensjonsalder og størrelsen på ytelsene fra folketrygden. Full alderspensjon utgjør tilnærmet 66% av pensjonsgrunnlaget (begrenset til 12G), og ordningen er tilknyttet uføre-, ektefelle- og barnpensjon. Pensjonsalderen er 67 år. Selskapet har styringsrett til å foreta endringer i foretakspensjonsordningen. Denne ordningen er sikret.

Pensjonsordningene omfatter 21 personer pr. 31.12.2023, hvorav 17 mottok pensjon i 2023.

Alle pensjonsordningene er behandlet etter Norsk RegnskapsStandard for pensjonskostnader. Når uamortisert estimatavvik overstiger 10 prosent av det høyeste av beregnet pensjonsforpliktelse inklusiv arbeidsgiveravgift og pensjonsmidler, amortiseres det overskytende over gjennomsnittlig gjenværende opptjeningstid.

Årets netto pensjonskostnad	2023	2022
Nåverdi av årets pensjonsordning	142 927	149 747
Rentekostnad av pensjonsforpliktelsen	236 994	144 033
Avkastning på pensjonsmidler	-424 184	-296 610
Administrasjonskostnader	51 586	199 989
Resultatført estimatavvik	46 077	0
Årets netto pensjonskostnad	53 400	197 159

## Beregnet pensjonsforpliktelse sikrede ordninger

Beregnete pensjonsforpliktelser	7 399 859	8 164 060
Pensjonsmidler (til markedsverdi)	-9 029 686	-9 614 207
Ikke resultatført estimatavvik	-174 020	-359 492
Netto pensjonsforpliktelser (netto pensjonsmidler)	-1 803 848	-1 809 638

## Beregnet pensjonsforpliktelse usikrede ordninger

Økonomiske forutsetninger	01.01.2022	01.01.2023	31.12.2023
Diskonteringsrente	1,90 %	3,00 %	3,10 %
Forventet avkastning på fondsmidler	3,10 %	4,90 %	4,80 %
Årlig lønnsvekst	2,75 %	3,50 %	3,50 %
Årlig regulering av pensjoner under utbetaling	0,00 %	1,50 %	1,80 %
Årlig økning i G	2,50 %	3,25 %	3,25 %

## Aktuarielle forutsetninger:

Frivillig avgang medlemmer over/under 40 år	2,0% / 5,0 %	2,0% / 5,0 %	2,0% / 5,0 %
Uttakstilbøyelighet AFP/førtidspensjonsavtale	30 %	30 %	30 %
Finansnæringens Hovedorganisasjon (FNH)	K2013/KU	K2013/KU	K2013/KU

## Avsetning pensjon daglig leder (jf. note 1)

Avsatt forpliktelse	2023	2022
	-9 974 616	-9 121 511



## Jægergruppen AS

## Noter til regnskapet 2023

## Note 8 Transaksjoner og mellomværende med selskap i samme konsern

## Mellomværende med selskaper i samme konsern

	2023	2022
Langsiktige fordringer	35 771 480	39 117 342
Kundefordringer	419 890	546 595
Foreslått utbytte fra datterselskaper	28 000 000	60 000 000
Mottatt konsernbidrag	12 493 992	10 490 463
Andre kortsiktige fordringer	11 251 015	8 178 141
Sum fordringer på selskap i samme konsern	<u>87 936 376</u>	<u>118 332 541</u>
Langsiktig gjeld	0	0
Leverandørgjeld	-3 087 615	-4 330 749
Annen kortsiktig gjeld	-2 930 174	-669 208
Avgitt konsernbidrag	-614 977	-309 222
Sum gjeld til selskap i samme konsern	<u>-6 632 766</u>	<u>-5 309 179</u>

Langsiktige fordringer er renteberegnet med 3-5,5 %.

Selskapets inntekter består i all hovedsak av konserninterne inntekter. Inntekter består av administrasjonstjenester, vaktmestertjenester og viderefakturering av felleskostnader.

## Note 9 Pantstillelser og garantier

Pantesikret gjeld, pantstillelser og garantier	2023	2022
Langsiktig gjeld sikret ved pant	20 118 830	22 801 342
Sum	<u>20 118 830</u>	<u>22 801 342</u>

## Bokført verdi av pantesikrede eiendeler

Driftsløsøre	18 000	18 000
Transportmidler	0	3 930 881
Sum	<u>18 000</u>	<u>3 948 881</u>

Eiendelene er i tillegg stillet som sikkerhet for ubenyttet kassekreditt. Bevilget kreditt er kr 21.000.000. Benyttet kreditt er kr 12.580.326 pr. 31.12.2023.

Handelsbanken har også sikkerhet i eiendommene Kanalveien 111-113, Kokstadveien 42 og Kokstadveien 42 B. Eiendommene er fisjonert ut i egne heleide datterselskaper i 2017 og 2018.

Jægergruppen har stilt sikkerhet på kr 5.000.000 for Arna Attraktiv AS.

## Note 10 Bankinnskudd

Innestående midler på skattetrekkkonto (bundne midler) per 31.12.2023 er på kr 874 494. Beløpet dekker skyldig skattetrekk per 31.12.2023.



## Jægergruppen AS

### Noter til regnskapet 2023

#### **Note 11 Hendelser etter balansedato**

Det er ikke inntrådt forhold etter regnskapsårets slutt som er av betydning for bedømmelsen av regnskapet for 2023.



# Konsernregnskap

**Jægergruppen AS**

2023



## Konsernregnskap Jægergruppen AS Resultatregnskap

NOTE	DRIFTSINNEKTER OG DRIFTSKOSTNADER	2023	2022
	Salgsinntekt	2 576 243 663	2 503 262 207
	Annen driftsinntekt	4 036 890	3 562 922
	<b>Sum driftsinntekter</b>	<b>2 580 280 553</b>	<b>2 506 825 129</b>
	Varekostnad	2 059 291 875	1 954 254 431
3, 4	Lønnskostnad	273 394 629	263 154 458
5, 6	Avskrivning på varige driftsmidler og immaterielle eiendeler	35 100 508	28 303 937
6	Nedskrivning av varige driftsmidler og immaterielle eiendeler	38 957	0
3	Annen driftskostnad	128 858 525	128 320 946
	<b>Sum driftskostnader</b>	<b>2 496 684 493</b>	<b>2 374 033 772</b>
	<b>Driftsresultat</b>	<b>83 596 059</b>	<b>132 791 357</b>
	<b>FINANSINNEKTER OG FINANSKOSTNADER</b>		
	Renteinntekt	2 445 665	1 102 490
	Annen finansinntekt	445 960	2 638 409
	Verdiendring av finansielle instrumenter vurdert til virkelig ver	2 090 889	0
	Nedskrivning av finansielle eiendeler	-12 000	-1 066 343
	Rentekostnad	-20 732 035	-8 776 262
	Annen finanskostnad	-1 708 357	-2 323 963
	<b>Netto finansresultat</b>	<b>-17 469 878</b>	<b>-8 425 669</b>
	<b>Årsresultat før skattekostnad</b>	<b>66 126 181</b>	<b>124 365 688</b>
7	Skattekostnad	15 852 440	28 635 965
	<b>ÅRSRESULTAT</b>	<b>50 273 741</b>	<b>95 729 723</b>
	Minoritetenes andel av årsresultatet	4 162 138	12 301 265
	Majoritetens andel av årsresultatet	46 111 602	83 428 458



**Konsernregnskap**  
**Jægergruppen AS**  
**Balanse pr 31. desember**

NOTE	EIENDELER	2023	2022
	<b>Anleggsmidler</b>		
	<b>Immaterielle eiendeler</b>		
7	Utsatt skattefordel	118 866	0
4	Goodwill	47 603 833	11 703 414
	<b>Sum immaterielle eiendeler</b>	<b>47 722 699</b>	<b>11 703 414</b>
	<b>Varige driftsmidler</b>		
6	Tomter, bygninger og annen fast eiendom	163 518 253	165 656 655
6	Transportmidler	17 576 225	22 579 917
6	Driftsløsøre, inventar, verktøy, kontormaskiner og lignende	64 184 499	52 403 068
	<b>Sum varige driftsmidler</b>	<b>245 278 977</b>	<b>240 639 640</b>
	<b>Finansielle anleggsmidler</b>		
8	Investeringer i aksjer og andeler	22 551 939	21 474 806
4	Overdekning pensjonsmidler sikrede ordninger	7 769 383	5 391 304
	<b>Sum finansielle anleggsmidler</b>	<b>30 321 322</b>	<b>26 866 110</b>
	<b>Sum anleggsmidler</b>	<b>323 322 998</b>	<b>279 209 164</b>
	<b>Omløpsmidler</b>		
9	Varer	386 572 006	433 081 203
	<b>Fordringer</b>		
	Kundefordringer	121 239 431	185 428 548
	Andre fordringer	43 342 495	48 037 668
	<b>Sum fordringer</b>	<b>164 581 926</b>	<b>233 466 217</b>
	<b>Investeringer</b>		
	Markedsbaserte aksjer	0	715 318
	<b>Sum investeringer</b>	<b>0</b>	<b>715 318</b>
13	Bankinnskudd, kontanter og lignende	53 768 208	114 165 108
	<b>Sum omløpsmidler</b>	<b>604 922 140</b>	<b>781 427 846</b>
	<b>SUM EIENDELER</b>	<b>928 245 138</b>	<b>1 060 637 010</b>



**Konsernregnskap**  
**Jægergruppen AS**  
**Balanse pr 31. desember**


NOTE	EGENKAPITAL OG GJELD	2023	2022
	<b>Egenkapital</b>		
	<b>Innskutt egenkapital</b>		
10, 11	Aksjekapital ( 1000 aksjer á kr 2.100 )	2 100 000	2 100 000
11	Overkurs	242 879 932	242 879 932
	<b>Sum innskutt egenkapital</b>	<u>244 979 932</u>	<u>244 979 932</u>
	<b>Opptjent egenkapital</b>		
11	Annen egenkapital	52 629 854	41 513 308
	<b>Sum opptjent egenkapital</b>	<u>52 629 854</u>	<u>41 513 308</u>
	<b>Minoritetsinteresser</b>	9 312 448	24 016 855
	<b>Sum egenkapital</b>	<u>306 922 234</u>	<u>310 510 095</u>




**Konsernregnskap**  
**Jæggergruppen AS**  
**Balanse pr 31. desember**

<b>Gjeld</b>			
<b>Avsetning for forpliktelser</b>			
4	Pensjonsforpliktelser	24 487 742	21 356 543
7	Utsatt skatt	0	586 843
	<b>Sum avsetninger for forpliktelser</b>	<b>24 487 742</b>	<b>21 943 386</b>
<b>Annen langsiktig gjeld</b>			
12	Gjeld til kredittinstitusjoner	286 842 028	220 904 491
	<b>Sum annen langsiktig gjeld</b>	<b>286 842 028</b>	<b>220 904 491</b>
<b>Kortsiktig gjeld</b>			
12	Gjeld til kredittinstitusjoner	17 537 631	19 321 986
	Leverandørgjeld	123 194 648	150 839 075
7	Betalbar skatt	16 558 150	27 835 797
	Skyldige offentlige avgifter	52 318 514	52 884 744
	Foreslått utbytte	31 535 000	63 941 156
	Forskudd fra kunder	1 289 398	4 233 323
11	Annen kortsiktig gjeld	67 559 793	188 222 956
	<b>Sum kortsiktig gjeld</b>	<b>309 993 134</b>	<b>507 279 038</b>
	<b>Sum gjeld</b>	<b>621 322 904</b>	<b>750 126 915</b>
	<b>SUM EGENKAPITAL OG GJELD</b>	<b>928 245 138</b>	<b>1 060 637 010</b>


Bergen, 21. mars 2024

  
Per Joachim Jæger  
daglig leder / styrets leder

  
Jens Petter Jæger  
styremedlem

  
Jan Joakim Jæger  
styremedlem

  
Kristian Jæger  
styremedlem

  
Leif Jæger  
styremedlem



## Konsernregnskap Jægergruppen AS

### Kontantstrømoppstilling

	2023	2022
<b>KONTANTSTRØMMER FRA OPERASJONELLE AKTIVITETER:</b>		
Årsresultat før skattekostnad	66 126 181	124 365 688
Periodens betalte skatt	-27 835 797	-29 647 692
Ordinære avskrivninger og nedskrivninger	35 175 509	28 303 937
Nedskrivning finansielle eiendeler	0	1 066 343
Pensjonskostnad uten kontanteffekt	753 120	4 274 439
Tap/gevinst ved salg av anleggsmidler	-3 534 461	-957 406
Endring i varer	46 509 197	-173 696 274
Endring i kundefordringer	64 189 117	-112 150 701
Endring i leverandørgjeld	-27 644 427	40 749 219
Endringer markedsbaserte investeringer	715 318	1 413 600
Endring i andre omløpsmidler og andre gjeldsposter	-119 478 154	125 500 426
<b>Netto kontantstrømmer fra operasjonelle aktiviteter</b>	<b>34 975 603</b>	<b>9 221 579</b>
<b>KONTANTSTRØMMER FRA INVESTERINGSAKTIVITETER:</b>		
Innbetalinger ved salg av varige driftsmidler	30 751 338	30 469 884
Utbetalinger ved kjøp av varige driftsmidler	-60 186 733	-73 266 685
Innbetalinger ved salg av finansielle anleggsmidler	0	34 526 670
Utbetalinger ved kjøp av finansielle anleggsmidler	-66 149 133	-7 548 881
<b>Netto kontantstrøm fra investeringsaktiviteter</b>	<b>-95 584 528</b>	<b>-15 819 012</b>
<b>KONTANTSTRØMMER FRA FINANSIERINGSAKTIVITETER:</b>		
Endring i kortsiktig gjeld til kredittinstitusjoner	-1 784 355	14 039 860
Endring i langsiktig gjeld til kredittinstitusjoner	65 937 537	35 191 553
Utbetalinger av utbytte	-63 941 156	-51 259 556
<b>Netto kontantstrøm fra finansieringsaktiviteter</b>	<b>212 026</b>	<b>-2 028 142</b>
Netto endring i bankinnskudd, kontanter og lignende	-60 396 900	-8 625 575
Beholdning av bankinnskudd, kontanter og lignende pr 01.01.	114 165 108	122 790 683
<b>Beholdning av bankinnskudd, kontanter og lignende pr 31.12.</b>	<b>53 768 208</b>	<b>114 165 108</b>



## Konsernregnskap Jægergruppen AS

### Noter til regnskapet 2023

#### Note 1 Regnskapsprinsipper

Årsregnskapet er satt opp i samsvar med regnskapsloven og god regnskapsskikk i Norge

##### Konsolideringsprinsipper

Konsernregnskapet omfatter Jægergruppen AS med datterselskaper hvor Jægergruppen AS har bestemmende innflytelse som følger av juridisk eller faktisk kontroll. Konsernregnskapet er utarbeidet etter ensartede regnskapsprinsipper for like transaksjoner i alle selskaper som inngår i konsernregnskapet. Alle vesentlige transaksjoner og mellomværende mellom selskaper i konsernet er eliminert.

Aksjer i datterselskaper er eliminert i konsernregnskapet etter oppkjøpsmetoden. Dette innebærer at det oppkjøpte selskapets eiendeler og gjeld vurderes til virkelig verdi på kjøpstidspunktet, og eventuell merpris ut over dette klassifiseres som goodwill. For deleide datterselskaper er kun majoritetens andel av goodwill inkludert i balansen.

##### Inntekter

###### Ved varesalg:

Inntekt regnskapsføres når den er opptjent, altså når både risiko og kontroll i hovedsak er overført til kunden. Dette vil normalt være tilfellet når varen er levert til kunden. Inntektene regnskapsføres med verdien av vederlaget på transaksjonstidspunktet.

###### Ved tjenestesalg:

Inntekt regnskapsføres når den er opptjent, altså når krav på vederlag oppstår. Dette skjer når tjenesten ytes, i takt med at arbeidet utføres. Inntektene regnskapsføres med verdien av vederlaget på transaksjonstidspunktet.

##### Kostnader

Kostnader regnskapsføres som hovedregel i samme periode som tilhørende inntekt. I de tilfeller det ikke er en klar sammenheng mellom utgifter og inntekter fastsettes fordelingen etter skjønnsmessige kriterier. Øvrige unntak fra sammenstillingsprinsippet er angitt der det er aktuelt.

##### Skatter

Skattekostnaden sammenstilles med regnskapsmessig resultat før skatt. Skatt knyttet til egenkapitaltransaksjoner er ført mot egenkapitalen. Skattekostnaden består av betalbar skatt (skatt på årets direkte skattepliktige inntekt) og endring i netto utsatt skatt. Utsatt skatt og utsatt skattefordel er presentert netto i balansen.

##### Hovedregel for vurdering og klassifisering av eiendeler og gjeld

Eiendeler bestemt til varig eie eller bruk er klassifisert som anleggsmidler. Andre eiendeler er klassifisert som omløpsmidler. Fordringer som skal tilbakebetales innen et år er klassifisert som omløpsmidler. Ved klassifisering av kortsiktig og langsiktig gjeld er tilsvarende kriterier lagt til grunn.

Omløpsmidler er vurdert til laveste av anskaffelseskost og virkelig verdi.

Anleggsmidler vurderes til anskaffelseskost, men nedskrives til gjenvinnbart beløp dersom dette er lavere enn bokført verdi, og verditallet forventes ikke å være forbigående. Anleggsmidler med begrenset økonomisk levetid avskrives planmessig.

Annen langsiktig gjeld og kortsiktig gjeld er vurdert til pålydende beløp.



## Konsernregnskap Jægergruppen AS

### Noter til regnskapet 2023

#### Immaterielle eiendeler

Immaterielle eiendeler med begrenset økonomisk levetid avskrives planmessig. Immaterielle eiendeler nedskrives til gjenvinnbart beløp dersom de forventede økonomiske fordelene ikke dekker balanseført verdi og eventuelle gjensvarende tilvirkningsutgifter.

#### Leieavtaler

Driftsmidler som leies på betingelser som i det vesentlige overfører økonomisk risiko og kontroll til selskapet (finansiell leasing), balanseføres under varige driftsmidler og tilhørende leieforpliktelse medtas som forpliktelse under rentebærende langsiktig gjeld til nåverdien av leiebetalingene. Driftsmiddelet avskrives planmessig, og forpliktelsen reduseres med betalt leie etter fradrag for beregnet rentekostnad.

#### Andre aksjer og andeler klassifisert som anleggsmidler

Aksjer og investeringer selskaper hvor selskapet ikke har betydelig innflytelse, er vurdert etter kostmetoden. Investeringene nedskrives til virkelig verdi ved verdifall som forventes ikke å være forbigående. Mottatt utbytte fra selskapene inntektsføres som annen finansinntekt.

#### Varer

Varer er vurdert til laveste av anskaffelseskost etter FIFO-metoden og netto salgsverdi.

#### Fordringer

Kundefordringer og andre fordringer er oppført til pålydende etter fradrag for avsetning til forventet tap. Avsetning til tap gjøres på grunnlag av en individuell vurdering av de enkelte fordringene. I tillegg gjøres det for avrige kundefordringer en uspesifisert avsetning for å dekke antatt tap.

#### Bankinnskudd, kontanter og lignende

Bankinnskudd, kontanter og lignende inkluderer kontanter, bankinnskudd og andre betalingsmidler med forfallsdato som er kortere enn tre måneder fra anskaffelse.

#### Pensjoner

Innskuddsplaner periodiseres etter sammenstillingsprinsippet. Årets innskudd til pensjonsordningen kostnadsføres

En ytelsesplan er en pensjonsordning som ikke er en innskuddsplan. Ved regnskapsføring av pensjon som er ytelsesplan, kostnadsføres forpliktelsen over opptjeningsstiden i henhold til planens opptjeningsformel. Allokeringmetode tilsvarer planens opptjeningsformel med mindre det vesentlige av opptjeningen skjer mot slutten av opptjeningsperioden. Lineær opptjening legges da til grunn. For pensjonsordninger etter lov om foretakspensjon anvendes således lineær opptjening

Estimatavvik og virkningen av endrede forutsetninger amortiseres over forventet gjenværende opptjeningsstid i den grad de overstiger 10 % av den største av pensjonsforpliktelsen og pensjonsmidlene (korridor). Virkningen av planendringer med tilbakevirkende kraft som ikke er betinget av fremtidig ansettelse, innregnes i resultatregnskapet umiddelbart. Planendringer med tilbakevirkende kraft som er betinget av fremtidig ansettelse, fordeles lineært over tiden frem til ytelsen ikke lenger er betinget av fremtidig ansettelse.

#### Garantier og servicearbeid

Ved salg er hele salgsprisen, inklusive den delen som gjelder fremtidige garanti- og serviceytelser, tatt til inntekt på salgstidspunktet. Det er gjort en avsetning for fremtidige garanti- og serviceytelser.

#### Eiendeler og gjeld i utenlandsk valuta

Pengeposter i utenlandsk valuta er i balansen omregnet til balansedagens kurs.



Konsernregnskap  
Jægergruppen AS

Noter til regnskapet 2023

Note 2 Selskaper som inngår i konsernregnskap

Firma	Selskapets aksjekapital	Ansk.-tidspunkt	Stemmeandel	Eierandel	Etablert ved
Jæger Automobil AS	5 050 000	01.01.1996	100 %	100 %	Nystiftelse
Jæger Sentrum AS	5 100 000	01.01.1996	100 %	100 %	Nystiftelse
Jæger Investering AS	145 000	01.01.1996	100 %	100 %	Nystiftelse
Arna Attraktiv AS	100 000	16.12.2011	100 %	100 %	Nystiftelse
Toyota Norheimsund AS	100 000	01.01.2004	75 %	51 %	Oppkjøp
Toyota Haugesund AS	4 000 000	01.01.2013	100 %	100 %	Oppkjøp
Toyota Sotra AS	1 640 000	01.01.2015	75 %	68 %	Oppkjøp
Eknæs Karosseri AS	400 000	01.01.2017	51 %	51 %	Oppkjøp
Billakkering Kokstad AS	100 000	01.01.2017	51 %	51 %	Oppkjøp
Haugesund AS	100 000	01.01.2017	100 %	100 %	Nystiftelse
Kanalveien 111-113 AS	100 000	01.01.2017	100 %	100 %	Nystiftelse
Dimmelsvik Bil AS	74 600	01.01.2018	51 %	51 %	Oppkjøp
Kokstadveien 42 AS	50 000	02.10.2018	100 %	100 %	Nystiftelse
Kokstadveien 42B AS	50 000	02.10.2018	100 %	100 %	Nystiftelse
Toyota Voss AS	100 000	23.05.2022	100 %	100 %	Nystiftelse
AS	30 000	11.08.2022	100 %	100 %	Nystiftelse

Jæger Sentrum AS eide 51% av aksjene i Biltreff AS pr 31.12.22 og dette selskapet var fullt konsolidert i 2022. I 2023 har Jæger Sentrum AS kjøpt ytterligere 49% av aksjene i selskapet før det deretter er fusjonert inn i Jæger Sentrum AS

Note 3 Lønnskostnad, antall ansatte, godtgjørelser, lån til ansatte mm

Lønnskostnad

	2023	2022
Lønn	217 727 188	210 516 196
Arbeidsgiveravgift	34 627 089	31 396 014
Pensjonskostnader	8 708 799	10 613 919
Andre ytelser	12 331 553	10 628 329
<b>Sum</b>	<b>273 394 629</b>	<b>283 154 458</b>

Antall årsverk sysselsatt i regnskapsåret 364 344

Ytelser til ledende personer

	Daglig leder	Styret
Lønn	3 985 088	
Andre fordeler/godtgjørelser	107 973	1 165 000

Konsernet skal hvert år sikre daglig leder i morselskap (konsern) et tilskudd til alderspensjon fra fylte 67 år i henhold til egen avtale som ikke er knyttet til forsikringselskap. Kostnad belastes hvert år konsernet som pensjonskostnad og er regnskapsmessig inkludert i konsernets pensjonsforpliktelse usikrete ordninger. Tilskudd for 2023, kr 300 000 eksklusiv arbeidsgiveravgift, er belastet årets regnskap.

Det er opprettet en egen driftspensjonsavtale for aksjonærene. I henhold til avtalen skal selskapet avsette kr 100 000 per aksjonær i 10 år. Tilskuddet skal settes i fond. Tilskuddet for 2023, kr 600.000 eksklusiv arbeidsgiveravgift, er belastet årets regnskap.

Revisor

Godtgjørelse til Deloitte AS og samarbeidende selskaper fordeler seg slik:

	2023	2022
Lovpålagt revisjon og regnskapsteknisk bistand	2 090 620	1 272 325
Skatterådgivning	55 500	46 000
Andre tjenester	771 500	404 187
<b>Sum</b>	<b>2 917 620</b>	<b>1 722 512</b>



**Konsernregnskap  
Jægergruppen AS**

**Noter til regnskapet 2023**

**Note 4 Pensjonskostnader, -midler og -forpliktelser**

Konsernet har foretakspensjonsordning i livsforsikringselskap for sine ansatte. Ordningen gir rett til fremtidige definerte ytelser. Disse er i hovedsak avhengig av antall opp tjeningsår, lønnsnivå ved oppnådd pensjonsalder og størrelsen på ytelsene fra folketrygden. Full alderspensjon utgjør tilnærmet 60 % av pensjonsgrunnlaget (begrenset til 12G), og blir utbetalt fra 67 til 82 år. Ordningen er tilknyttet uføre- og barnepensjon. Selskapet har styringsrett til å foreta endringer i foretakspensjonsordningen. Denne ordningen er sikret.

Pensjonsordningen omfatter 302 personer pr. 31.12.2023, hvorav 63 mottok pensjon i 2023.

Konsernet er også tilsluttet ordningen om Avtalefestet Førtidspensjon (AFP) fra 62 til 67 år. Denne ordningen er usikret og dekkes over konsernets drift.

Alle pensjonsordningene er behandlet etter Norsk RegnskapsStandard for pensjonskostnader. Når uamortiserte estimatavvik pr. 1.1. overstiger 10 % av det høyeste av beregnet pensjonsforpliktelse inklusiv arbeidsgiveravgift og pensjonsmidler, amortiseres det overskytende over gjennomsnittlig gjenværende opp tjeningsstid.

**Aktivfordeling av pensjonsmidlene i Nordea Liv AS:**

	30.09.2023	31.12.2022
Aksjer	11,5 %	11,1 %
Omløpsobligasjoner	3,6 %	9,3 %
HTF-obligasjoner	72,3 %	64,8 %
Pengemarked	0,0 %	0,0 %
Eiendom	12,5 %	13,7 %
Lån	0,0 %	0,0 %
Annet	0,0 %	1,0 %
<b>Totalt</b>	<b>100 %</b>	<b>100 %</b>

	31.12.2019	31.12.2020	31.12.2021	31.12.2022	30.09.2023
Verdjustert avkastning	4,30 %	4,80 %	4,70 %	0,70 %	2,50 %

<b>Netto pensjonskostnad</b>	2023	2022
Nåverdi av årets pensjonsopp tjening	4 070 692	4 238 380
Rentekostnad av pensjonsforpliktelsen	2 273 151	1 369 930
Avkastning på pensjonsmidler	-3 259 297	-2 088 267
Resultatført estimeringstap/(gevinst)	441 171	387 279
Resultatført andel av planendringseffekt	1 068 598	1 411 831
Periodisert arbeidsgiveravgift	798 692	438 477
<b>Netto pensjonskostnad etter arbeidsgiveravgift</b>	<b>5 393 007</b>	<b>5 757 630</b>

<b>Beregnet pensjonsforpliktelse sikrede ordninger</b>		
Beregnete pensjonsforpliktelser (PBO)	78 448 125	76 370 976
Pensjonsmidler (til markedsverdi)	-73 480 455	-70 382 988
Arbeidsgiveravgift	933 067	1 064 912
Ikke resultatført planendring / (avkortning)	-	-
Ikke resultatført estimatavvik	-13 690 113	-12 816 724
<b>Netto pensjonsforpliktelse</b>	<b>-7 769 376</b>	<b>-5 763 824</b>

<b>Beregnet pensjonsforpliktelse usikrede ordninger</b>		
Beregnete pensjonsforpliktelser (PBO)	59 986	82 057
Pensjonsmidler (til markedsverdi)	-	-
Arbeidsgiveravgift	8 035	8 750
Ikke resultatført planendring / (avkortning)	-	-
Ikke resultatført estimatavvik	-7 376	-7 801
<b>Netto pensjonsforpliktelse</b>	<b>60 645</b>	<b>83 006</b>
Individuelle pensjonsforpliktelser usikret ordning	24 376 938	21 292 817



## Konsernregnskap Jægergruppen AS

### Noter til regnskapet 2023

#### Pensjonsforpliktelse daglig leder og aksjonærer

##### Avsetning pensjon daglig leder og eiere

Avsatt forpliktelse	24 376 938	21 292 817
---------------------	------------	------------

Daglig leder i Jægergruppen AS, Jæger Sentrum AS og tidligere daglig leder i Jæger Automobil AS har individuelle pensjonsavtaler. Kostnad belastet hvert år selskapet som pensjonskostnad og er regnskapsmessig inkludert i konsernets pensjonsforpliktelse usikrede ordninger.

Det er opprettet en egen driftspensjonsavtale for aksjonærene. I henhold til avtale skal selskapet avsette kr 100.000 pr aksjonær i 10 år

##### Økonomiske forutsetninger

	2023	2022
Avkastning midler	4,8 %	4,8 %
Diskonteringsrente (OMF)	3,1 %	3,0 %
Lønnsvekst	3,5 %	3,5 %
G-regulering	3,3 %	3,3 %
Pensjonsregulering	1,8 %	1,5 %

##### Aktuarmessige forutsetninger (ytelsesbaserte ordninger)

Frivillig avgang medlemmer	2,0% / 5,0%	2,0% / 5,0%
Uttakstilbøyelighet AFP/ Førtidspensjonsavtale	30 %	30 %
Bransjens tariffgrunnlag utarbeidet av Finansnæringens Fellesorganisasjon (FN)	K2013/KU	K2013/KU

Konsernet er pliktig til å ha tjenestepensjonsordning etter lov om obligatorisk tjenestepensjon, og har i tillegg pensjonsordning som tilfredsstiller kravene i denne loven. Ordningen er etablert i form av innskuddspensjon som ikke medfører noen regnskapsmessig forpliktelse.

#### Note 5 Goodwill

##### Morselskap

	Goodwill
Anskaffelseskost 01.01.23	67 606 585
Tilgang	42 745 399
Avgang	-
Anskaffelseskost 31.12.23	110 351 984
Akk. avskrivninger 31.12.23	62 748 152
Netto akk. og rev. nedskrivninger 31.12.23	-
Akk. avskr., nedskr. og rev. nedskrivninger 31.12.23	62 748 152
<b>Bokført verdi pr. 31.12.23</b>	<b>47 603 832</b>
Årets avskrivninger	6 644 981
Årets nedskrivninger	-
Årets reverserte nedskrivninger	-
Økonomisk levetid	10 år
Avskrivningsplan	Lineær

Goodwill oppstod ved Jæger Automobil AS' oppkjøp av Toyota Hordanger AS i 2004, Toyota Voss AS i 2004 og 2006 (innfusjonert i Jæger Automobil i 1.2008), Toyota Haugesund AS (2013), Toyota Sotra AS (2015), Eknes Karosseri AS (2017), Billakkering Kokstad AS (2017) og Dimmelsvik Bil AS (2018). Videre omfatter det morselskapets oppkjøp av Toyota Bilcenter AS (innfusjonert i Jæger Automobil AS) i 2006, samt ved Jæger Sentrum AS' oppkjøp av Uiset Auto AS (innfusjonert i Jæger Sentrum AS) og oppkjøp av Billraff AS i 2018 og 2023 (innfusjonert i Jæger Sentrum AS i 2023).

Konsernet har valgt en avskrivningsperiode på 10 år som følge av at selskapet har en sterk markedsposisjon i nær området og stor stabilitet i kundeporteføljen.

Goodwill gjelder merverdier som ikke kan henføres til andre eiendeler



Konsernregnskap  
Jægergruppen AS

Noter til regnskapet 2023

Note 6 Varige driftsmidler

	Driftsløsøre, inventar, verktøy, kontor- maskiner o.l.	Tomter	Bygninger og annen fast eiendom	SUM
Anskaffelseskost 01.01.23	217 229 254	13 221 284	256 148 417	486 598 955
Tilgang kjøpte driftsmidler	51 299 561	158 703	8 728 469	60 186 733
Tilgang egentilv. driftsmidler	-	-	-	-
<b>Avgang</b>	<b>27 216 877</b>	<b>-</b>	<b>-</b>	<b>27 216 877</b>
Anskaffelseskost 31.12.23	241 311 938	13 379 987	264 876 886	519 568 812
Akk. av- og nedskrivninger 31.12.23	159 740 781	-	114 549 074	274 289 835
<b>Bokført verdi pr. 31.12.23</b>	<b>81 571 178</b>	<b>13 379 987</b>	<b>150 327 811</b>	<b>245 278 977</b>
Årets avskrivninger	19 147 611	-	9 107 916	28 255 527
Årets nedskrivninger	38 957	-	-	38 957
Økonomisk levetid	3-5 år		100 år	
Avskrivningsplan	Lineær		Lineær	

Note 7 Skattekostnad

Årets skattekostnad fremkommer slik:	2023	2022
Betalbar skatt	16 558 150	27 835 797
For mye/for lite avsatt tidligere år	-	-110 551
Endring i utsatt skatt	-705 710	910 719
<b>Skattekostnad</b>	<b>15 852 440</b>	<b>28 635 965</b>

Betalbar skatt i balansen	2023	2022
Årets betalbare skattekostnad	16 558 150	27 835 797
Betalbar skatt i balansen	18 558 150	27 835 797

Avstemming fra nominell til faktisk skattesats	2023	2022
Årsresultat før skatt	66 126 181	124 365 688
Forventet inntektsskatt etter nominell skattesats	14 547 760	27 360 451
Skatteeffekt av permanente forskjeller	1 304 681	1 275 514
<b>Skattekostnad</b>	<b>15 852 441</b>	<b>28 635 965</b>
Effektiv skattesats	24,0 %	23,0 %

Spesifikasjon av skatteeffekten av midlertidige forskjeller og underskudd til framføring:

	2023	2022
Driftsmidler	41 283 973	40 257 331
Gevinst/tapskonto	576 834	733 279
Varer	-21 770 421	-17 503 131
Fordringer	4 189 769	-859 258
Pensjonsforpl./midler	-16 745 583	-13 630 687
Forpliktelse	-8 277 954	-6 689 312
Inntektsført avsatt utbytte	202 950	315 097
Andre forskjeller	-	44 400
Underskudd til framføring	-25 429	-254
<b>Sum midlertidige forskjeller</b>	<b>-565 861</b>	<b>2 667 465</b>
Ikke balanseført utsatt skattefordel	25 175	-
<b>Netto utsatt fordel (-) /forpl. (+) i balansen</b>	<b>-118 886</b>	<b>588 843</b>

Utsatt skattefordel er oppført med utgangspunkt i forventet fremtidig inntekt.



Konsernregnskap  
Jægergruppen AS

Noter til regnskapet 2023

Note 8 Aksjer i tilknyttede selskaper og andre foretak

Aksjer og andeler (eierandel < 20 %):

	Anskaffelseskost	Markedsverdi	Bokført verdi
Verdipapirfond Borea	5 000 000	5 619 960	5 619 960
<b>Sum</b>	<b>5 000 000</b>	<b>5 619 960</b>	<b>5 619 960</b>

	Anskaffelseskost	Bokført verdi
Handelsbanken	15 000 000	15 000 000
Bitskadesenteret AS	592 948	592 948
Best Stasjon AS	186 190	186 190
Newco Norge AS	750 000	750 000
Autofingen Bergen AS	150 000	150 000
Øvrige aksjeposter	252 841	252 841
<b>Sum</b>	<b>16 931 979</b>	<b>16 931 979</b>

Note 9 Varer

Hele varebeholdningen er innkjøpte salgsvarer. Varer er vurdert til det laveste av anskaffelseskost etter FIFO-metoden og netto salgsverdi.

Note 10 Aksjekapital og aksjonærinformasjon

Aksjekapitalen i selskapet pr 31.12.23 består av følgende aksjeklasser:

	Antall	verdi	verdi
A-aksjer	80	2 100	166 000
B-aksjer	920	2 100	1 932 000
<b>Sum</b>	<b>1 000</b>		<b>2 100 000</b>

Eierstruktur

Aksjonærene i selskapet pr 31.12.23 var:

	A-aksjer	B-aksjer	Sum	Stemmeandel	Eierandel
Blue Norseman Holding AS	22	253	275	27,5 %	27,5 %
LJ Holding AS	22	253	275	27,5 %	27,5 %
JJJ Holding AS	12	100	112	11,2 %	15,0 %
IHH Holding AS	12	100	112	11,2 %	15,0 %
Tøje Holding AS	6	107	113	11,3 %	7,5 %
Ingeborg Jæger AS	6	107	113	11,3 %	7,5 %
<b>Totalt antall aksjer</b>	<b>80</b>	<b>920</b>	<b>1 000</b>	<b>100 %</b>	<b>100 %</b>

Aksjer og opsjoner eiet av medlemmer i styret og daglig leder:

Navn	Indirekte eier	Verv	A-aksjer	B-aksjer	Totalt antall aksjer
Per Joachim Jæger	88 % Blue Norseman Holding AS	Styrets leder / Dagl	15	172	187
Jens Petter Jæger	18 % Blue Norseman Holding AS	Styremedlem	3,5	40,5	44,0
Leif Jæger	100 % LJ Holding AS	Styremedlem	22	253	275
Jan Joakim Jæger	100 % JJJ Holding AS	Styremedlem	12	100	112
Kristian Jæger	100 % IHH Holding AS	Styremedlem	12	100	112



Konsernregnskap  
Jægergruppen AS

Noter til regnskapet 2023

Note 11 Egenkapital

	Aksjekapital	Overkurs	Annen egenkapital	Minoritets-interesser	Sum
<b>Egenkapital 01.01.23</b>	<b>2 100 000</b>	<b>242 879 932</b>	<b>41 513 308</b>	<b>24 016 856</b>	<b>310 510 096</b>
<b>Årets endring i egenkapital:</b>					
Årets resultat			46 111 602	4 162 136	50 273 741
Avgang minoritet			-6 995 055	-15 331 545	-22 326 602
Avsatt utbytte			-28 000 000	-3 535 000	-31 535 000
					-
					-
<b>Egenkapital 31.12.23</b>	<b>2 100 000</b>	<b>242 879 932</b>	<b>62 629 856</b>	<b>9 312 448</b>	<b>306 922 234</b>

Note 12 Pantstillelser og garantier m.v.

Bokført gjeld som er sikret ved pant o.l.:	2023	2022
Gjeld til kreditinstitusjoner	304 379 659	240 228 477
Sum	304 379 659	240 228 477

Bokført verdi av eiendeler stilt som sikkerhet for bokført gjeld	2023	2022
Driftsmøbler	85 665 774	80 715 197
Bygninger	66 872 979	65 574 083
Aksjer	25 000 000	43 063 000
Bank/kassekreditt	4 858 165	46 838 501
Varelager	371 072 006	409 192 414
Kundefordringer	120 426 707	189 850 992
Totalt	673 895 931	835 234 187

Note 13 Bankinnskudd

Bankinnskudd, kontanter o.l. omfatter bundne skattekredsmidler med kr. 11.477.200,-.

Note 14 Ikke regnskapsført garantiansvar

	2023	2022
Restverdigaranti overfor kunder/finansieringsinstitusjoner	701 184 641	458 887 333
Bankgaranti	30 950 000	37 070 000
sum	732 134 641	475 957 333

Note 15 Hendelser etter balansedato

Det er ikke inntrådt forhold etter regnskapsårets slutt som er av betydning for bedømmelsen av regnskapet for 2023