



## ÅRSREGNSKAPET FOR REGNSKAPSÅRET 2024 - GENERELL INFORMASJON

### Enheten

Organisasjonsnummer: 989 231 472  
Organisasjonsform: Aksjeselskap  
Foretaksnavn: SNORO HOLDING AS  
Forretningsadresse: Esperantogata 9  
2406 ELVERUM

### Regnskapsår

Årsregnskapets periode: 01.01.2024 - 31.12.2024

### Konsern

Morselskap i konsern: Nei

### Regnskapsregler

Regler for små foretak benyttet: Ja  
Benyttet ved utarbeidelsen av årsregnskapet til selskapet: Regnskapslovens alminnelige regler

### Årsregnskapet fastsatt av kompetent organ

Bekreftet av representant for selskapet: Randi Nesbak  
Dato for fastsettelse av årsregnskapet: 25.06.2025

### Grunnlag for avgivelse

År 2024: Årsregnskapet er elektronisk innlevert  
År 2023: Tall er hentet fra elektronisk innlevert årsregnskap fra 2024

*Det er ikke krav til at årsregnskapet m.v. som sendes til Regnskapsregisteret er undertegnet. Kontrollen på at dette er utført ligger hos revisor/enhetens øverste organ. Sikkerheten ivaretas ved at innsender har rolle/rettighet for innsending av årsregnskapet via Altinn, og ved at det bekreftes at årsregnskapet er fastsatt av kompetent organ.*

Brønnøysundregistrene, 27.07.2025



### Resultatregnskap

Beløp i: NOK	Note	2024	2023
<b>RESULTATREGNSKAP</b>			
<b>Kostnader</b>			
Annen driftskostnad		83 492	180 749
<b>Sum kostnader</b>	1	<b>83 492</b>	<b>180 749</b>
<b>Driftsresultat</b>		<b>-83 492</b>	<b>-180 749</b>
<b>Finansinntekter og finanskostnader</b>			
Annen renteinntekt		66 645	4 418
Annen finansinntekt		2 875 739	444 827
Verdiøkning markedsbaserte omløpsmidler		18 845	79 040
<b>Sum finansinntekter</b>		<b>2 961 229</b>	<b>528 285</b>
Verdireduksjon markedsbaserte omløpsmidler	2	3 084	95 514
Annen finanskostnad		135 992	3 084
<b>Sum finanskostnader</b>		<b>139 076</b>	<b>98 598</b>
<b>Netto finans</b>		<b>2 822 154</b>	<b>429 687</b>
<b>Resultat før skattekostnad</b>		<b>2 738 661</b>	<b>248 938</b>
Skattekostnad på resultat	3	104 256	
<b>Årsresultat</b>	4	<b>2 634 405</b>	<b>248 938</b>
<b>Årsresultat etter minoritetsinteresser</b>		<b>2 634 405</b>	<b>248 938</b>
<b>Totalresultat</b>		<b>2 634 405</b>	<b>248 938</b>
<b>Overføringer og disponeringer</b>			
Ordinært utbytte			1 000 000
Tilleggsutbytte			100 000
Avsatt til annen egenkapital		2 634 405	-851 062
<b>Sum overføringer og disponeringer</b>		<b>2 634 405</b>	<b>248 938</b>



### Balanse

Beløp i: NOK	Note	2024	2023
<b>BALANSE - EIENDELER</b>			
<b>Anleggsmidler</b>			
<b>Immaterielle eiendeler</b>			
Utsatt skattefordel	3		
<b>Sum anleggsmidler</b>		<b>0</b>	<b>0</b>
<b>Omløpsmidler</b>			
<b>Varer</b>			
<b>Fordringer</b>			
Andre kortsiktige fordringer		216 024	67 333
<b>Sum fordringer</b>		<b>216 024</b>	<b>67 333</b>
<b>Investeringer</b>			
Markedsbaserte aksjer	2	11 105 445	4 036 288
Markedsbaserte obligasjoner	2		5 624 729
Andre markedsbaserte finansielle instrumenter		59 231	92 271
Andre finansielle instrumenter	2		
<b>Sum investeringer</b>	2	<b>11 164 676</b>	<b>9 753 288</b>
<b>Bankinnskudd, kontanter og lignende</b>			
Bankinnskudd, kontanter o.l.		237 377	89 502
<b>Sum bankinnskudd, kontanter og lignende</b>		<b>237 377</b>	<b>89 502</b>
<b>Sum omløpsmidler</b>		<b>11 618 078</b>	<b>9 910 123</b>
<b>SUM EIENDELER</b>		<b>11 618 078</b>	<b>9 910 123</b>
<b>BALANSE - EGENKAPITAL OG GJELD</b>			
<b>Egenkapital</b>			
<b>Innskutt egenkapital</b>			
Aksjekapital	5	426 000	426 000
Beholdning av egne aksjer	5		



### Balanse

<b>Beløp i: NOK</b>	<b>Note</b>	<b>2024</b>	<b>2023</b>
<b>Sum innskutt egenkapital</b>		<b>426 000</b>	<b>426 000</b>
<b>Opptjent egenkapital</b>			
Annen egenkapital		11 081 155	8 445 951
<b>Sum opptjent egenkapital</b>		<b>11 081 155</b>	<b>8 445 951</b>
<b>Sum egenkapital</b>	4	<b>11 507 155</b>	<b>8 871 951</b>
<b>Gjeld</b>			
<b>Langsiktig gjeld</b>			
Utsatt skatt	3		
<b>Annen langsiktig gjeld</b>			
<b>Sum langsiktig gjeld</b>		<b>0</b>	<b>0</b>
<b>Kortsiktig gjeld</b>			
Betalbar skatt	3	104 256	
Utbytte			1 000 000
Kortsiktig konserngjeld			799
Annen kortsiktig gjeld		6 667	37 373
<b>Sum kortsiktig gjeld</b>		<b>110 923</b>	<b>1 038 172</b>
<b>Sum gjeld</b>		<b>110 923</b>	<b>1 038 172</b>
<b>SUM EGENKAPITAL OG GJELD</b>		<b>11 618 078</b>	<b>9 910 123</b>



## Brønnøysundregistrene

### ÅRSREGNSKAP FOR REGNSKAPSÅRET 2024 - GENERELL INFORMASJON

Journalnummer: 2025 705701

#### Enheten

Organisasjonsnummer: 989 231 472  
Organisasjonsform: Aksjeselskap  
Foretaksnavn: SNORO HOLDING AS  
Forretningsadresse: Esperantogata 9  
2406 ELVERUM

#### Regnskapsår

Årsregnskapets periode: 01.01.2024 - 31.12.2024

#### Konsern

Morselskap i konsern: Nei

#### Regnskapsregler

Regler for små foretak benyttet: Ja  
Benyttet ved utarbeidelsen av  
årsregnskapet til selskapet: Regnskapslovens alminnelige regler

#### Årsregnskapet fastsatt av kompetent organ

Bekreftet av representant for selskapet: Randi Nesbak  
Dato for fastsettelse av årsregnskapet: 25.06.2025

#### Revisjon

Selskapet har besluttet at årsregnskapet  
ikke skal revideres: Ja  
Årsregnskapet er utarbeidet av ekstern  
autorisert regnskapsfører: Ja  
Ekstern autorisert regnskapsfører har i  
løpet av regnskapsåret bistått ved den  
løpende regnskapsføringen eller utført  
andre tjenester for selskapet enn å  
utarbeide årsregnskapet: Ja

#### Grunnlag for avgivelse

År 2024: Årsregnskap er elektronisk innlevert.  
År 2023: Tall er hentet fra elektronisk innlevert årsregnskap fra 2024.

*Det er ikke krav til at årsregnskapet m.v. som sendes til Regnskapsregisteret er undertegnet. Kontrollen på at dette er utført ligger hos revisor/enhetens øverste organ. Sikkerheten ivaretas ved at innsender har rolle/rettighet for innsending av årsregnskapet via Altinn, og ved at det bekreftes at årsregnskapet er fastsatt av kompetent organ.*

Brønnøysundregistrene, 26.07.2025

---

Brønnøysundregistrene  
Postadresse: Postboks 900, 8910 Brønnøysund  
Telefon: 75 00 75 00  
E-post: firmapost@brreg.no Internett: www.brreg.no  
Organisasjonsnummer: 974 760 673



Organisasjonsnr: 989 231 472  
SNORO HOLDING AS

## RESULTATREGNSKAP

Beløp i: NOK	Note	2024	2023
<b>RESULTATREGNSKAP</b>			
<b>Kostnader</b>			
Annen driftskostnad		83 492	180 749
<b>Sum kostnader</b>	<b>1</b>	<b>83 492</b>	<b>180 749</b>
<b>Driftsresultat</b>		<b>-83 492</b>	<b>-180 749</b>
<b>Finansinntekter og finanskostnader</b>			
Annen renteinntekt		66 645	4 418
Annen finansinntekt	2	875 739	444 827
Verdiøkning markedsbaserte omløpsmidler		18 845	79 040
<b>Sum finansinntekter</b>		<b>2 961 229</b>	<b>528 285</b>
Verdireduksjon markedsbaserte omløpsmidler	2	3 084	95 514
Annen finanskostnad		135 992	3 084
<b>Sum finanskostnader</b>		<b>139 076</b>	<b>98 598</b>
<b>Netto finans</b>		<b>2 822 154</b>	<b>429 687</b>
<b>Resultat før skattekostnad</b>		<b>2 738 661</b>	<b>248 938</b>
Skattekostnad på resultat	3	104 256	
<b>Årsresultat</b>	<b>4</b>	<b>2 634 405</b>	<b>248 938</b>
<b>Årsresultat etter minoritetsinteresser</b>		<b>2 634 405</b>	<b>248 938</b>
<b>Totalresultat</b>		<b>2 634 405</b>	<b>248 938</b>
<b>Overføringer og disponeringer</b>			
Ordinært utbytte			1 000 000
Tilleggsutbytte			100 000
Avsatt til annen egenkapital	2	634 405	-851 062
<b>Sum overføringer og disponeringer</b>		<b>2 634 405</b>	<b>248 938</b>



Organisasjonsnr: 989 231 472  
SNORO HOLDING AS

## BALANSE

**Beløp i: NOK** **Note** **2024** **2023**

### BALANSE - EIENDELER

#### Anleggsmidler

##### Immaterielle eiendeler

Utsatt skattefordel 3

**Sum anleggsmidler** 0 0

#### Omløpsmidler

##### Varer

#### Fordringer

Andre kortsiktige

fordringer

216 024

67 333

**Sum fordringer**

**216 024**

**67 333**

#### Investeringer

Markedsbaserte aksjer 2

11 105 445

4 036 288

Markedsbaserte obligasjoner 2

5 624 729

Andre markedsbaserte

finansielle instrumenter

59 231

92 271

Andre finansielle

instrumenter 2

**Sum investeringer** 2

**11 164 676**

**9 753 288**

#### Bankinnskudd, kontanter

##### og lignende

Bankinnskudd, kontanter o.

l.

237 377

89 502

**Sum bankinnskudd,**

**kontanter og lignende**

**237 377**

**89 502**

**Sum omløpsmidler**

**11 618 078**

**9 910 123**

**SUM EIENDELER**

**11 618 078**

**9 910 123**

### BALANSE - EGENKAPITAL OG

### GJELD

#### Egenkapital

##### Innskutt egenkapital

Aksjekapital 5

426 000

426 000

Beholdning av egne aksjer 5

**Sum innskutt egenkapital**

**426 000**

**426 000**

##### Opptjent egenkapital

Annen egenkapital

11 081 155

8 445 951

**Sum opptjent egenkapital**

**11 081 155**

**8 445 951**



<b>Sum egenkapital</b>	<b>4</b>	<b>11 507 155</b>	<b>8 871 951</b>
<b>Gjeld</b>			
<b>Langsiktig gjeld</b>			
Utsatt skatt	3		
Annen langsiktig gjeld			
<b>Sum langsiktig gjeld</b>		<b>0</b>	<b>0</b>
<b>Kortsiktig gjeld</b>			
Betalbar skatt	3	104 256	
Utbytte			1 000 000
Kortsiktig konserngjeld			799
Annen kortsiktig gjeld		6 667	37 373
<b>Sum kortsiktig gjeld</b>		<b>110 923</b>	<b>1 038 172</b>
<b>Sum gjeld</b>		<b>110 923</b>	<b>1 038 172</b>
<b>SUM EGENKAPITAL OG GJELD</b>		<b>11 618 078</b>	<b>9 910 123</b>



Organisasjonsnr: 989 231 472  
SNORO HOLDING AS

NOTEOPPLYSNINGER - SELSKAP - alle poster oppgitt i hele tall

## Note

Antall årsverk i regnskapsåret  
0.00

<u>Sum</u>	<u>Beløp</u>
<u>Balanseført verdi 31.12.</u>	<u>Varige driftsmidler Immaterielle eiend.</u>

## Konsernregnskap

Morselskapet sitt navn

Forretningskontor for morselskapet

## Begrunnelse for at datterselskap er utelatt fra konsolideringen

<u>Samlet beløp - tilknyttet selskap</u>	<u>Årets</u>	<u>Fjorårets</u>
--	--------------	------------------

<u>Samlet beløp - foretak i samme konsern</u>	<u>Årets</u>	<u>Fjorårets</u>
---	--------------	------------------

<u>Samlet beløp - foretak i samme konsern</u>	<u>Årets</u>	<u>Fjorårets</u>
---	--------------	------------------

<u>Samlet beløp - felles kontrollert virksomhet</u>	<u>Årets</u>	<u>Fjorårets</u>
---	--------------	------------------

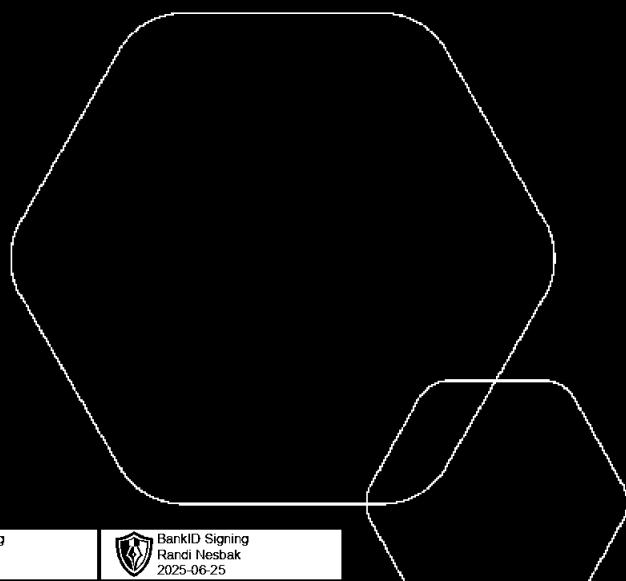
<u>Pantstillelse</u>	<u>Beløp</u>
----------------------	--------------

<u>Beholdning av egne aksjer</u>	<u>Antall</u>	<u>Pålydende</u>	<u>Andel av aksjek.</u>
----------------------------------	---------------	------------------	-------------------------



# Årsregnskap 2024 Snoro Holding AS

Resultatregnskap  
Balanse  
Noter til regnskapet



Org.nr.: 989 231 472

BankID Signing  
Hilde Nessbak  
2025-06-25

BankID Signing  
Randi Nesbak  
2025-06-25




## RESULTATREGNSKAP

### SNORO HOLDING AS

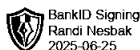
DRIFTSINNETEKTER OG DRIFTSKOSTNADER	Note	2024	2023
Annen driftskostnad		83 492	180 749
<b>Sum driftskostnader</b>	<b>1</b>	<b>83 492</b>	<b>180 749</b>
<b>Driftsresultat</b>		<b>-83 492</b>	<b>-180 749</b>
<b>FINANSINNETEKTER OG FINANSKOSTNADER</b>			
Annen renteinntekt		66 645	4 418
Annen finansinntekt		2 875 739	444 827
Verdiøkning markedsbaserte omløpsmidler		18 845	79 040
Verdireduksjon markedsbaserte omløpsmidler	2	3 084	95 514
Annen finanskostnad		135 992	3 084
<b>Resultat av finansposter</b>		<b>2 822 154</b>	<b>429 687</b>
Resultat før skattekostnad		2 738 661	248 938
Skattekostnad på resultat	3	104 256	0
<b>Årsresultat</b>	<b>4</b>	<b>2 634 405</b>	<b>248 938</b>
<b>OVERFØRINGER</b>			
Avsatt til utbytte		0	1 000 000
Tilleggsutbytte		0	100 000
Avsatt til annen egenkapital		2 634 405	-851 062
<b>Sum overføringer</b>		<b>2 634 405</b>	<b>248 938</b>

SNORO HOLDING AS

SIDE 2



BankID Signing  
Hilde Næssbak  
2025-06-25



BankID Signing  
Randi Nesbak  
2025-06-25



## BALANSE

### SNORO HOLDING AS

EIENDELER	Note	2024	2023
<b>OMLØPSMIDLER</b>			
<b>FORDRINGER</b>			
Andre kortsiktige fordringer		216 024	67 333
<b>Sum fordringer</b>		<b>216 024</b>	<b>67 333</b>
<b>INVESTERINGER</b>			
Markedsbaserte aksjer	2	11 105 445	4 036 288
Markedsbaserte obligasjoner	2	0	5 624 729
Andre markedsbaserte finansielle instrumenter		59 231	92 271
<b>Sum investeringer</b>	<b>2</b>	<b>11 164 676</b>	<b>9 753 288</b>
Bankinnskudd, kontanter o.l.		237 377	89 502
<b>Sum omløpsmidler</b>		<b>11 618 078</b>	<b>9 910 123</b>
<b>Sum eiendeler</b>		<b>11 618 078</b>	<b>9 910 123</b>

SNORO HOLDING AS

SIDE 3

 BankID Signing  
Hilde Næssbak  
2025-06-25

 BankID Signing  
Randi Nesbak  
2025-06-25



## BALANSE

### SNORO HOLDING AS

EGENKAPITAL OG GJELD	Note	2024	2023
<strong>EGENKAPITAL</strong>			
<strong>INNSKUTT EGENKAPITAL</strong>			
Aksjekapital	5	426 000	426 000
<strong>Sum innskutt egenkapital</strong>		<strong>426 000</strong>	<strong>426 000</strong>
<strong>OPPTJENT EGENKAPITAL</strong>			
Annen egenkapital		11 081 155	8 445 951
<strong>Sum opptjent egenkapital</strong>		<strong>11 081 155</strong>	<strong>8 445 951</strong>
<strong>Sum egenkapital</strong>	<strong>4</strong>	<strong>11 507 155</strong>	<strong>8 871 951</strong>
<strong>GJELD</strong>			
<strong>AVSETNING FOR FORPLIKTELSER</strong>			
<strong>KORTSIKTIG GJELD</strong>			
Betalbar skatt	3	104 256	0
Utbytte		0	1 000 000
Konserngjeld		0	799
Annen kortsiktig gjeld		6 667	37 373
<strong>Sum kortsiktig gjeld</strong>		<strong>110 923</strong>	<strong>1 038 172</strong>
<strong>Sum gjeld</strong>		<strong>110 923</strong>	<strong>1 038 172</strong>
<strong>Sum egenkapital og gjeld</strong>		<strong>11 618 078</strong>	<strong>9 910 123</strong>


25.06.2025  
Styret i Snoro Holding AS


\_\_\_\_\_  
Randi Nesbak  
styreleder/daglig leder

\_\_\_\_\_  
Hilde Næsbak  
styremedlem

SNORO HOLDING AS

SIDE 4

 BankID Signing  
Hilde Næsbak  
2025-06-25

 BankID Signing  
Randi Nesbak  
2025-06-25



## Regnskapsprinsipper

Årsregnskapet er satt opp i samsvar med regnskapsloven og NRS 8 - God regnskapsskikk for små foretak.

### SKATT

Skattekostnaden i resultatregnskapet omfatter både periodens betalbare skatt og endring i utsatt skatt. Utsatt skatt er beregnet med 22 % på grunnlag av de midlertidige forskjeller som eksisterer mellom regnskapsmessige og skattemessige verdier, samt ligningsmessig underskudd til fremføring ved utgangen av regnskapsåret. Skatteøkende og skattereduserende midlertidige forskjeller som reverserer eller kan reverseres i samme periode er utlignet og nettoført.

### KLASSIFISERING OG VURDERING AV OMLØPSMIDLER

Omløpsmidler og kortsiktig gjeld omfatter normalt poster som forfaller til betaling innen ett år etter balansedagen, samt poster som knytter seg til varekretsløpet. Omløpsmidler vurderes til laveste verdi av anskaffelseskost og virkelig verdi.

### FORDRINGER

Kundefordringer og andre fordringer oppføres til pålydende etter fradrag for avsetning til forventet tap. Avsetning til tap gjøres på grunnlag av en individuell vurdering av de enkelte fordringene.



## Note 1 Lønnskostnader

Snoro Holding AS har ikke hatt lønns- eller personalkostnader i 2024 og det foreligger heller ingen slike forpliktelser.



## Note 2 - Markedsbaserte verdipapirer

Verdipapirfond	Kostpris	Markedsverdi	Bokført verdi/	Resultatført
Real Estate 2018 A NOK	387 499,99	510 514,00	387 499,99	0,00
DNB Private Banking Premium 50A	9 941 594,79	10 598 561,01	9 941 594,79	0,00
Real Estate 2019 A NOK	49 416,12	48 130,00	48 130,00	-1 286,12
Private Equity 2023-2024	93 134,35	94 063,00	93 134,35	0,00
Gamle Borgenveien 20 Invest AS	382 900,00	312 297,00	312 297,00	-70 603,00
FO Private Equity 2011 AS	70 544,00	145 223,00	70 544,00	0,00
Private Equity 2015 - 2016 A NOK	110 072,79	392 278,00	110 072,79	0,00
Real Estate 2016 A NOK	142 172,04	209 478,00	142 172,04	0,00
<i>Ikke realiserte verdiendringer</i>				-71 889,12
<b>Totalt verdipapirfond</b>	<b>11 177 334,08</b>	<b>12 310 544,01</b>	<b>11 105 444,96</b>	

Deltakeroppgaver	Kostpris	Markedsverdi	Bokført verdi/ laveste verdi	Resultatført verdiendring
FO Nordic Private Equility 2008 IS	13 978,50	13 071,00	13 071,00	-907,50
FO Distressed 2008 IS	9 317,00	8 156,00	8 156,00	-1 161,00
FO Global Infrastruktur IS	0,00	0,00	0,00	0,00
FO European Real Estate IS	5 999,48	13 673,00	5 999,48	0,00
FO Hitec Vision V (B) IS	15 922,00	13 210,00	13 210,00	-2 712,00
FO Global Private Equity 2010 IS	7 050,00	65 341,00	7 050,00	0
FO Nordic Venture 2010 IS	8 359,66	18 398,00	8 359,66	0
FO Private Equity 2013 & 2014 IS	3 384,76	81 779,00	3 384,76	0
<i>Ikke realiserte verdiendringer</i>				-4 780,50
<b>Totalt deltakeroppgaver</b>	<b>64 011,40</b>	<b>213 628,00</b>	<b>59 230,90</b>	

<b>Totalt markedsbaserte verdipapirer</b>	<b>11 241 345,48</b>	<b>12 524 172,01</b>	<b>11 164 675,86</b>	<b>-76 669,62</b>
---	----------------------	----------------------	----------------------	-------------------

Markedsbaserte verdipapirer er vurdert til laveste verdi av anskaffelseskost og virkelig verdi



## Note 3 Skatt

<b>Årets skattekostnad</b>	<b>2024</b>	<b>2023</b>
Resultatført skatt på ordinært resultat:		
Betalbar skatt	104 256	0
Endring i utsatt skattefordel	0	0
<b>Skattekostnad ordinært resultat</b>	<b>104 256</b>	<b>0</b>
Skattepliktig inntekt:		
Resultat før skatt	2 738 661	248 938
Permanente forskjeller	-1 766 937	-393 676
Anvendelse av fremførbart underskudd	-497 834	0
<b>Skattepliktig inntekt</b>	<b>473 890</b>	<b>-144 738</b>
Betalbar skatt i balansen:		
Betalbar skatt på årets resultat	104 256	0
<b>Sum betalbar skatt i balansen</b>	<b>104 256</b>	<b>0</b>

Skatteeffekten av midlertidige forskjeller som har gitt opphav til utsatt skatt og utsatte skattefordeler, spesifisert på typer av midlertidige forskjeller

	<b>2024</b>	<b>2023</b>	<b>Endring</b>
Akkumulert fremførbart underskudd	0	-497 834	-497 834
Inngår ikke i beregningen av utsatt skatt	0	497 834	497 834
<b>Utsatt skatt / skattefordel (22 %)</b>	<b>0</b>	<b>0</b>	<b>0</b>

I henhold til God regnskapsskikk for små foretak balanseføres ikke utsatt skattefordel.

## Note 4 Egenkapital

	<b>Aksje- kapital</b>	<b>Annen egenkapital</b>	<b>Sum</b>
Pr. 31.12.2023	426 000	8 445 951	8 871 951
<b>Pr. 01.01.2024</b>	<b>426 000</b>	<b>8 445 951</b>	<b>8 871 951</b>
Årets overskudd		2 634 405	2 634 405
Andre endringer	0	799	799
<b>Pr. 31.12.2024</b>	<b>426 000</b>	<b>11 081 155</b>	<b>11 507 155</b>



## Note 5 Aksjonærer

### AKSJEKAPITALEN I SNORO HOLDING AS PR. 31.12 BESTÅR AV FØLGENDE AKSJEKLASSER:

	Antall	Pålydende	Bokført
A-aksjer	52	1 000,0	52 000
B-aksjer	140	1 000,0	140 000
C-aksjer	212	1 000,0	212 000
D-aksjer	22	1 000,0	22 000
<b>Sum</b>	<b>426</b>		<b>426 000</b>

### EIERSTRUKTUR

De største aksjonærene i % pr. 31.12 var:

	Sum	Eierandel	Stemmeandel
Hilde Næsbak	213	50,0	50,0
Randi Nesbak	213	50,0	50,0
<b>Totalt antall aksjer</b>	<b>426</b>	<b>100,0</b>	<b>100,0</b>

### AKSJER EIET AV MEDLEMMER I STYRET OG DAGLIG LEDER:

Navn	Verv	Sum
Hilde Næsbak	styremedlem	213
Randi Nesbak	styreleder/daglig leder	213
<b>Totalt antall aksjer</b>		<b>426</b>