



ÅRSREGNSKAPET FOR REGNSKAPSÅRET 2021 - GENERELL INFORMASJON

Enheten

Organisasjonsnummer: 979 671 431
Organisasjonsform: Aksjeselskap
Foretaksnavn: VESTNES ENERGI AS
Forretningsadresse: Remmingsvegen 7
6390 VESTNES

Regnskapsår

Årsregnskapets periode: 01.01.2021 - 31.12.2021

Konsern

Mørselskap i konsern: Ja
Konsernregnskap lagt ved: Ja

Regnskapsregler

Regler for små foretak benyttet: Nei
Benyttet ved utarbeidelsen av årsregnskapet til selskapet: Regnskapslovens alminnelige regler
Benyttet ved utarbeidelsen av årsregnskapet til konsernet: Regnskapslovens alminnelige regler

Årsregnskapet fastsatt av kompetent organ

Bekreftet av representant for selskapet: Stein Bergheim
Dato for fastsettelse av årsregnskapet: 16.06.2022

Grunnlag for avgivelse

År 2021: Årsregnskapet er elektronisk innlevert
År 2020: Tall er hentet fra elektronisk innlevert årsregnskap fra 2021

Det er ikke krav til at årsregnskapet m.v. som sendes til Regnskapsregisteret er undertegnet. Kontrollen på at dette er utført ligger hos revisor/enhetens øverste organ. Sikkerheten ivaretas ved at innsender har rolle/rettighet for innsending av årsregnskapet via Altinn, og ved at det bekreftes at årsregnskapet er fastsatt av kompetent organ.

Brønnøysundregistrene, 25.06.2023



Resultatregnskap

Beløp i: NOK	Note	2021	2020
RESULTATREGNSKAP			
Inntekter			
Overføringsinntekter	2	4 514 484	3 049 008
Andre driftsinntekter		400 035	345 501
Sum inntekter		4 914 519	3 394 508
Kostnader			
Overføringskostnader		2 815 766	1 558 896
Lønnskostnader	3, 4	321 189	307 833
Avskrivning på varige driftsmidler	5	1 352 100	1 352 423
Andre driftskostnader		351 342	550 087
Sum kostnader		4 840 397	3 769 238
Driftsresultat		74 122	-374 730
Finansinntekter og finanskostnader			
Inntekt på investering i datterselskap		5 969 000	4 572 000
Annen renteinntekt		20 016	19 550
Sum finansinntekter		5 989 016	4 591 550
Annen rentekostnad		158 632	201 918
Sum finanskostnader		158 632	201 918
Netto finans		5 830 384	4 389 632
Ordinært resultat før skattekostnad		5 904 506	4 014 902
Skattekostnad på ordinært resultat	6	26 307	-92 386
Ordinært resultat etter skattekostnad		5 878 199	4 107 288
Årsresultat		5 878 199	4 107 288
Årsresultat etter minoritetsinteresser		5 878 199	4 107 288
Totalresultat		5 878 199	4 107 288
Overføringer og disponeringer			



Resultatregnskap

Beløp i: NOK	Note	2021	2020
Ordinært utbytte		6 400 000	5 000 000
Overført fra annen egenkapital		-521 801	-892 712
Sum overføringer og disponeringer		5 878 199	4 107 288



Balanse

Beløp i: NOK	Note	2021	2020
BALANSE - EIENDELER			
Anleggsmidler			
Immaterielle eiendeler			
Utsatt skattefordel	6	1 242 226	1 075 016
Sum immaterielle eiendeler		1 242 226	1 075 016
Varige driftsmidler			
Tomter, bygninger og annen fast eiendom	5	2 349 141	2 732 641
Overføringsanlegg	5	4 380 772	5 314 372
Driftsløsøre, inventar, verktøy, kontormaskiner o.l.	5	66 687	101 687
Sum varige driftsmidler		6 796 600	8 148 700
Finansielle anleggsmidler			
Investering i datterselskap	7	77 773 793	77 773 793
Lån til foretak i samme konsern	8		
Sum finansielle anleggsmidler		77 773 793	77 773 793
Sum anleggsmidler		85 812 619	86 997 509
Omløpsmidler			
Varer			
Sum varer		11 443 832	11 443 832
Fordringer			
Kundefordringer		763 503	411 988
Andre kortsiktige fordringer	9	6 075 838	4 678 680
Sum fordringer		6 839 341	5 090 668
Bankinnskudd, kontanter og lignende			
Bankinnskudd, kontanter og lignende	13	4 772 595	3 783 972
Sum bankinnskudd, kontanter og lignende		4 772 595	3 783 972
Sum omløpsmidler		23 055 768	20 318 472
SUM EIENDELER		108 868 387	107 315 981



Balanse

Beløp i: NOK	Note	2021	2020
BALANSE - EGENKAPITAL OG GJELD			
Egenkapital			
Innskutt egenkapital			
Selskapskapital 165 a' 243 000	12	40 095 000	40 095 000
Overkurs	12	49 857 083	49 857 083
Sum innskutt egenkapital		89 952 083	89 952 083
Opptjent egenkapital			
Annen egenkapital	12	214 988	736 790
Sum opptjent egenkapital		214 988	736 790
Sum egenkapital		90 167 071	90 688 873
Gjeld			
Langsiktig gjeld			
Andre avsetninger for forpliktelser	14		
Annen langsiktig gjeld			
Gjeld til kredittinstitusjoner	11	8 137 500	9 187 500
Sum annen langsiktig gjeld		8 137 500	9 187 500
Sum langsiktig gjeld		8 137 500	9 187 500
Kortsiktig gjeld			
Leverandørgjeld		382 784	84 064
Betalbar skatt	6	193 517	79 639
Skyldige offentlige avgifter		292 625	137 165
Utbytte		6 400 000	5 000 000
Annen kortsiktig gjeld	10	3 294 890	2 138 741
Sum kortsiktig gjeld		10 563 816	7 439 609
Sum gjeld		18 701 316	16 627 109
SUM EGENKAPITAL OG GJELD		108 868 387	107 315 981



Konsernets resultatregnskap

Beløp i: NOK	Note	2021	2020
RESULTATREGNSKAP			
Inntekter			
Overføringsinntekter	2	126 459 466	108 365 379
Andre salgsinntekter		4 514 484	3 049 008
Andre driftsinntekter		7 398 660	10 544 475
Sum inntekter		138 372 610	121 958 862
Kostnader			
Overføringskostnader		59 202 344	44 856 034
Varekostnader		1 833 358	624 023
Lønnskostnader	3	16 742 648	19 084 780
Avskrivning på varige driftsmidler	5	21 449 359	20 847 032
Andre driftskostnader	3	19 912 167	22 333 864
Sum kostnader		119 139 876	107 745 733
Driftsresultat		19 232 734	14 213 128
Finansinntekter og finanskostnader			
Inntekt på investering i datterselskap	8		
Inntekt på investering i tilknyttet selskap	9	1 630 150	2 188 804
Annen renteinntekt		245 587	515 296
Andre finansinntekter		1 250	184 861
Sum finansinntekter		1 876 987	2 888 961
Annen rentekostnad		3 397 921	4 640 658
Andre finanskostnader		53 307	64 952
Sum finanskostnader		3 451 228	4 705 611
Netto finans		-1 574 241	-1 816 650
Ordinært resultat før skattekostnad		17 658 493	12 396 479
Skattekostnad på ordinært resultat	7	3 999 535	2 668 173
Ordinært resultat etter skattekostnad		13 658 958	9 728 306
Årsresultat		13 658 958	9 728 306



Konsernets resultatregnskap

Beløp i: NOK	Note	2021	2020
Minoritetsinteresser		5 670 187	4 371 976
Årsresultat etter minoritetsinteresser		7 988 771	5 356 330
Totalresultat		7 988 771	5 356 330
Overføringer og disponeringer			
Ordinært utbytte		6 400 000	5 000 000
Avsatt til annen egenkapital		2 110 572	1 249 042
Overført fra annen egenkapital		-521 801	-892 712
Sum overføringer og disponeringer		7 988 771	5 356 330



Konsernets balanse

Beløp i: NOK	Note	2021	2020
BALANSE - EIENDELER			
Anleggsmidler			
Immaterielle eiendeler			
Utsatt skattefordel	7	393 759	4 199 778
Sum immaterielle eiendeler		393 759	4 199 778
Varige driftsmidler			
Tomter, bygninger og annen fast eiendom	5	2 859 615	3 307 735
Overføringsanlegg	5	266 827 136	255 044 509
Driftsløsøre, inventar, verktøy, kontormaskiner o.l.	5	47 795 662	51 982 343
Sum varige driftsmidler		317 482 413	310 334 586
Finansielle anleggsmidler			
Investering i datterselskap	8		
Investeringer i tilknyttet selskap	9	94 306 886	92 676 736
Andre fordringer	4	4 965 724	3 142 220
Sum finansielle anleggsmidler		99 272 610	95 818 956
Sum anleggsmidler		417 148 782	410 353 320
Omløpsmidler			
Varer			
Sum varer	6	20 846 004	18 200 881
Fordringer			
Kundefordringer		49 770 822	43 118 671
Andre fordringer	10	4 190 154	3 476 859
Sum fordringer		53 960 976	46 595 530
Bankinnskudd, kontanter og lignende			
Bankinnskudd, kontanter o.l.	14	6 605 197	5 733 610
Sum bankinnskudd, kontanter og lignende		6 605 197	5 733 610
Sum omløpsmidler		81 412 177	70 530 021
SUM EIENDELER		498 560 959	480 883 341



Konsernets balanse

Beløp i: NOK	Note	2021	2020
BALANSE - EGENKAPITAL OG GJELD			
Egenkapital			
Innskutt egenkapital			
Aksjekapital	13	40 095 000	40 095 000
Overkurs	13	49 857 083	49 857 083
Sum innskutt egenkapital		89 952 083	89 952 083
Opptjent egenkapital			
Annen egenkapital	13	27 032 146	25 443 375
Sum opptjent egenkapital		27 032 146	25 443 375
Minoritetsinteresser	13	59 432 318	57 193 131
Sum egenkapital		176 416 547	172 588 589
Gjeld			
Langsiktig gjeld			
Pensjonsforpliktelser	4		
Utsatt skatt	7		
Andre avsetninger for forpliktelser	15	408 786	408 786
Sum avsetninger for forpliktelser		408 786	408 786
Annen langsiktig gjeld			
Gjeld til kredittinstitusjoner	12	268 159 273	240 524 008
Sum annen langsiktig gjeld		268 159 273	240 524 008
Sum langsiktig gjeld		268 568 059	240 932 794
Kortsiktig gjeld			
Leverandørgjeld		17 287 773	19 032 307
Betalbar skatt	7	193 517	4 743 135
Skyldig offentlige avgifter		17 088 304	16 641 772
Utbytte	13	9 831 000	7 628 000
Annen kortsiktig gjeld	11	9 175 759	19 316 743
Sum kortsiktig gjeld		53 576 353	67 361 958



Konsernets balanse

Beløp i: NOK	Note	2021	2020
Sum gjeld		322 144 412	308 294 751
SUM EGENKAPITAL OG GJELD		498 560 959	480 883 341



Årsregnskap

2021

VESTNES ENERGI AS



Resultatregnskap - mor/konsern - mor/konsern

Vestnes Energi AS					
2021	Morselskap 2020		Note	Konsern 2021	2020
Driftsinntekter og driftskostnader					
0	0	Overføringsinntekter	2	126 459 466	108 365 379
4 514 484	3 049 008	Andre salgsinntekter		4 514 484	3 049 008
400 035	345 501	Andre driftsinntekter		7 398 660	10 544 475
4 914 519	3 394 508	Sum driftsinntekter		138 372 610	121 958 862
0	0	Overføringskostnader		59 202 344	44 856 034
2 815 766	1 558 896	Varekostnader		1 833 358	624 023
321 189	307 833	Lønnskostnader	3	16 742 648	19 084 780
1 352 100	1 352 423	Avskrivning på varige driftsmidler	5	21 449 359	20 847 032
351 342	550 087	Andre driftskostnader	3	19 912 167	22 333 864
4 840 397	3 769 238	Sum driftskostnader		119 139 876	107 745 733
74 122	-374 730	Driftsresultat		19 232 734	14 213 128
Finansinntekter og finanskostnader					
5 969 000	4 572 000	Inntekt på investering i datterselskap	8	0	0
0	0	Inntekt på investering i tilknyttet selskap	9	1 630 150	2 188 804
20 016	19 550	Andre renteinntekter		245 587	515 296
0	0	Andre finansinntekter		1 250	184 861
158 632	201 918	Andre rentekostnader		3 397 921	4 640 658
0	0	Andre finanskostnader		53 307	64 952
5 830 384	4 389 632	Resultat av finansposter		-1 574 241	-1 816 650
5 904 506	4 014 902	Ordinært resultat før skattekostnad		17 658 493	12 396 479
26 307	-92 386	Skattekostnad på ordinært resultat	7	3 999 535	2 668 173
5 878 199	4 107 288	ÅRSRESULTAT		13 658 958	9 728 306
0	0	Minoritetsinteresser		5 670 187	4 371 976
5 878 199	4 107 288	Årsresultat etter minoritetsinteresser		7 988 771	5 356 330
Overføringer					
6 400 000	5 000 000	Avsatt til utbytte			
0	0	Tilleggsutbytte			
0	0	Avsatt til annen egenkapital			
521 801	892 712	Overført fra annen egenkapital			
5 878 199	4 107 288	Sum overført			

Organisasjonsnummer: 979 671 431

**Balanse - mor/konsern**

Vestnes Energi AS					
2021	Morselskap 2020		Note	Konsern 2021	2020
Eiendeler					
Immaterielle eiendeler					
1 242 226	1 075 016	Utsatt skattefordel	7	393 759	4 199 778
<u>1 242 226</u>	<u>1 075 016</u>	Sum immaterielle eiendeler		<u>393 759</u>	<u>4 199 778</u>
Varige driftsmidler					
2 349 141	2 732 641	Tomter, bygninger og annen fast eiendom	5	2 859 615	3 307 735
4 380 772	5 314 372	Overføringsanlegg	5	266 827 136	255 044 509
66 687	101 687	Driftsløsøre, inventar, verktøy, kontormaskiner o.l.	5	47 795 662	51 982 343
<u>6 796 600</u>	<u>8 148 700</u>	Sum varige driftsmidler		<u>317 482 413</u>	<u>310 334 586</u>
Finansielle anleggsmidler					
77 773 793	77 773 793	Investeringer i datterselskap	8	0	0
0	0	Investeringer i tilknyttet selskap	9	94 306 886	92 676 736
0	0	Andre fordringer	4	4 965 724	3 142 220
<u>77 773 793</u>	<u>77 773 793</u>	Sum finansielle anleggsmidler		<u>99 272 610</u>	<u>95 818 956</u>
<u>85 812 619</u>	<u>86 997 509</u>	Sum anleggsmidler		<u>417 148 782</u>	<u>410 353 320</u>
Omløpsmidler					
<u>11 443 832</u>	<u>11 443 832</u>	Lager av varer og materiell	6	<u>20 846 004</u>	<u>18 200 881</u>
Fordringer					
763 503	411 988	Kundefordringer		49 770 822	43 118 671
6 075 838	4 678 680	Andre fordringer	10	4 190 154	3 476 859
<u>6 839 341</u>	<u>5 090 668</u>	Sum fordringer		<u>53 960 976</u>	<u>46 595 530</u>
<u>4 772 595</u>	<u>3 783 972</u>	Bankinnskudd, kontanter o.l.	14	<u>6 605 197</u>	<u>5 733 610</u>
<u>23 055 768</u>	<u>20 318 472</u>	Sum omløpsmidler		<u>81 412 177</u>	<u>70 530 021</u>
<u>108 868 387</u>	<u>107 315 981</u>	Sum eiendeler		<u>498 560 959</u>	<u>480 883 341</u>

Organisasjonsnummer: 979 671 431



Balanse - mor/konsern


Vestnes Energi AS

2021	Morselskap 2020	Note	Konsern 2021	2020
Egenkapital og gjeld				
Egenkapital				
Innskutt egenkapital				
40 095 000	40 095 000	13	40 095 000	40 095 000
49 857 083	49 857 083	13	49 857 083	49 857 083
89 952 083	89 952 083		89 952 083	89 952 083
Opptjent egenkapital				
214 988	736 790	13	27 032 146	25 443 375
214 988	736 790		27 032 146	25 443 375
0	0	13	59 432 318	57 193 131
90 167 071	90 688 873		176 416 547	172 588 589
Gjeld				
Avsetning for forpliktelser				
0	0	15	408 786	408 786
0	0		408 786	408 786
Annen langsiktig gjeld				
8 137 500	9 187 500	12	268 159 273	240 524 008
8 137 500	9 187 500		268 159 273	240 524 008
Kortsiktig gjeld				
382 784	84 064		17 287 773	19 032 307
193 517	79 639	7	193 517	4 743 135
292 625	137 165		17 088 304	16 641 772
6 400 000	5 000 000	13	9 831 000	7 628 000
3 294 890	2 138 741	11	9 175 759	19 316 743
10 563 816	7 439 609		53 576 353	67 361 958
18 701 316	16 627 109		322 144 412	308 294 751
108 868 387	107 315 981		498 560 959	480 883 341


Tore Gjelsén
styreleder


Hans Frøland
nestleder


Eva Merethe Langseth
styremedlem


Stein Ole Bergheim
Adm. direktør

**KONTANTSTRØMOPPSTILLING****Vestnes Energi AS**

Morselskap			Konsern	
2021	2020	Kontantstrømmer fra operasjonelle aktiviteter	2021	2020
5 904 506	4 014 902	Resultat før skattekostnad	17 658 493	12 396 479
-79 639	-33 091	Periodens betalte skatter	-4 743 135	-1 523 120
0	0	Gevinst/tap ved salg av anleggsmidler	57 276	-184 861
0	0	Overskudd/underskudd andel i andre selskaper	-1 630 150	-2 188 804
1 352 100	1 352 423	Ordinære avskrivninger	21 449 359	20 847 032
0	0	Endring i varelag	-2 645 123	-1 020 704
-351 515	215 885	Endring i kundefordringer	-6 652 151	-15 343 638
298 720	-256 908	Endring i leverandørgjeld	-1 744 534	1 626 356
0	0	Endring i pensjonsforpliktelser	-1 823 504	1 154 932
-85 549	705 415	Endring i andre tidsavgrensingsposter	-10 407 749	14 574 104
7 038 623	5 998 626	Netto kontantstrøm fra operasjonelle aktiviteter	9 518 782	30 337 776
Kontantstrømmer fra investeringsaktiviteter				
0	0	Innbetalinger ved salg av varige driftsmidler	0	0
0	-198 823	Utbetalinger ved kjøp av varige driftsmidler	-28 654 460	-30 752 470
0	0	Innbetalinger ved salg av aksjer i andre foretak	0	452 861
0	0	Utbetalinger ved kjøp av aksjer i andre foretak	0	0
0	-198 823	Netto kontantstrøm fra investeringsaktiviteter	-28 654 460	-30 299 609
Kontantstrømmer fra finansieringsaktiviteter				
0	0	Innbetalinger ved opptak av ny langsiktig gjeld	28 685 265	0
-1 050 000	-1 050 000	Utbetalinger ved nedbetaling av langsiktig gjeld	-1 050 000	-31 713 492
-5 000 000	-3 500 000	Utbetaling av utbytte	-7 628 000	-6 164 500
-6 050 000	-4 550 000	Netto kontantstrøm fra finansieringsaktiviteter	20 007 265	-37 877 992
988 623	1 249 803	Netto endring i beholdning av likvider	871 587	-37 839 825
3 783 972	2 534 169	Beholdning av likvider ved periodens begynnelse	5 733 610	43 573 435
4 772 595	3 783 972	Beholdning av likvider ved periodens slutt	6 605 197	5 733 610

ORGANISASJONSNUMMER: 979 671 431



Noter

Vestnes Energi AS

Note 1. Regnskapsprinsipper

Generelt

Årsregnskapet er satt opp i samsvar med regnskapsloven og god regnskapsskikk. Selskapet har videre fulgt relevante bestemmelser i Norsk Regnskaps Standard utarbeidet av Norsk Regnskaps Stiftelse.

Driftsinntekter

Inntektsføring av nettleie skjer på leveringstidspunktet for den overførte energi. Øvrige tjenester inntektsføres etter hvert som de blir levert.

Omløpsmidler og kortsiktig gjeld

Omløpsmidler og kortsiktig gjeld omfatter normalt poster som forfaller til betaling innen ett år etter siste dag i regnskapsåret, samt poster som knytter seg til varekretsløpet. Omløpsmidler vurderes i utgangspunktet til laveste verdi av anskaffelseskost og antatt virkelig verdi (Laveste verdis prinsipp). Markedsbaserte aksjer er imidlertid oppført til balansedagens kurs.

Anleggsmidler og langsiktig gjeld

Anleggsmidler omfatter eiendeler bestemt til varig eie og bruk for virksomheten. Anleggsmidler er vurdert til anskaffelseskost. Varige driftsmidler føres opp i balansen og avskrives over driftsmidlets forventede økonomiske levetid. Varige driftsmidler nedskrives til virkelig verdi ved verdifall som forventes ikke å være av forbigående art. Nedskrivninger blir reversert når grunnlaget for nedskrivningen ikke lenger finnes å være til stede.

Aksjer

Investering i tilknyttede selskaper er vurdert etter egenkapitalmetoden. Dette innebærer at investeringene i balansen tilsvare konsernets andel av den regnskapsførte egenkapital i selskapet, korrigert for gjenværende merverdier. Konsernets andel av resultatet, korrigert for avskrivning på merverdier, er vist som finanspost i resultatregnskapet.

Øvrige aksjer (eierandel <20%) er vurdert etter laveste verdi av anskaffelseskost og virkelig verdi.

Varer / Prosjekter i arbeid

Varelager er vurdert til det laveste av anskaffelseskost og netto salgsverdi.

Fordringer

Kundefordringer og andre fordringer føres opp i balansen til pålydende etter fradrag for avsetning til påregnelig tap. Avsetning til påregnelig tap gjøres på grunnlag av en individuell vurdering av de enkelte fordringene. I tillegg gjøres det for øvrige kundefordringer en uspesifisert avsetning for å dekke antatt tap. Andre fordringer er gjenstand for en tilsvarende vurdering.

Pensjonsforpliktelser

Pensjonsforpliktelser knyttet til ordinær tjenstepensjon og avtalefestet pensjon (AFP) er innarbeidet i regnskapet. Se nærmere beskrivelse i egen note.

Skatt

Skattekostnaden i resultatregnskapet omfatter periodens betalbare skatt som blir utlignet og forfaller til betaling i neste regnskapsår i tillegg til endring i utsatt skatt. Utsatt skatt er beregnet på grunnlag av skattereduserende og skatteøkende midlertidige forskjeller som eksisterer mellom regnskapsmessige og skattemessige verdier ved utgangen av regnskapsåret. Utsatt skatt er beregnet med nominell skattesats på

Organisasjonsnummer: 979 671 431



Noter

Vestnes Energi AS

22%. Skatteøkende og skattereduserende midlertidige forskjeller som reverserer eller kan reversere i samme periode er utlignet og nettoført. Utsatt skattefordel er tatt inn i regnskapet.

Konsern

Ved utarbeidelsen av konsernregnskapet er oppkjøpsmetoden benyttet. Dette innebærer at merverdier som fremkommer som differansen mellom anskaffelseskostnaden på aksjene i datterselskapet og bokført egenkapital i det aktuelle selskap, er henført til de eiendelene som en mener merverdien tilhører. Merverdien ved kjøp av aksjene i Nordvest Nett AS er i sin helhet tillagt fordelingsnett, og denne avskrives årlig med kr 1 785 000. Alt kjøp og salg og alle mellomværender mellom morselskap og datterselskap er eliminert i konsernregnskapet.

Følgende datterselskaper er konsolidert: Nordvest Nett AS 100 %

Virksomhetsområde og geografisk marked.

Konsernets virksomhetsområde er overføringstjenester av elektrisk kraft samt tilhørende tjenester. Det geografiske markedet er begrenset til Vestnes kommune og deler av Ålesund (gamle Ørskog, Skodje og Haram kommuner) og deler av Fjord kommune (gamle Stordal kommune).

Note 2. Monopolvirksomheten

	I år	NOK 1 000 I fjor
Driftsinntekter inkl. mer-/mindreinntekt	124 919	108 709
Driftskostnader	105 052	93 497
Driftsresultat	19 867	15 212
Faktisk inntekt	111 537	122 791
Kostnader overliggende nett	-46 141	-41 299
Inntektsramme	79 935	71 957
Ordinær KILE	4 197	6 907
Eiendomsskatt	-775	-553
Innbetalt Elhub-gebyrer	-844	-835
Avvik avskrivning og avkastningsgrunnlag	-1 421	-972
Årets mer-/mindreinntekt(-)	-13 382	14 082
Akkumulert mer-/mindreinntekt(+) inkl. renter 1.1.	-13 343	801
Årets mer-/mindreinntekt(+)	13 382	-14 082
Korrigerings mer-/mindreinntekt(+) fra tidligere år	0	0
Renter av mer-/merinntekt	-51	-62
Korrigerings av renter på mer-/mindreinntekt fra tidligere år	0	0
Akkumulert mer-/mindreinntekt(+) inkl. renter 31.12.	-12	-13 343
Grunnlag for kapitalavkastning	296 619	291 367
Beregnet avkastning av nettkapitalen	6,7 %	5,22 %

KILE

Bokført KILE-kostnader for 2021 utgjør kr 4 197 000.

Organisasjonsnummer: 979 671 431



Noter

Vestnes Energi AS

Note 3. Lønnskostnader

MORSELSKAP

Morselskapet har ansatt administrerende direktør. Stillingen representerer <1 årsverk.

Spesifikasjon av lønnskostnader	NOK 1 000	
	I år	I fjor
Lønn	253	243
Styrehonorar	38	38
Arbeidsgiveravgift	30	27
Sum lønnskostnad	321	308

KONSERN

Antall årsverk i regnskapsåret er 36

Spesifikasjon av lønnskostnader	NOK 1 000	
	I år	I fjor
Lønn	22 221	22 981
Styrehonorar	265	252
Arbeidsgiveravgift	3 789	3 216
Pensjonskostnader	4 862	4 243
Annen lønnsrelatert ytelse	875	560
Aktiverte egne investeringsarbeider	-15 269	-12 167
Sum lønnskostnad	16 743	19 085

Ytelser til ledende personer og revisor

MOR

	NOK 1 000
Styrehonorar	38
Daglig leder	253
Revisjonshonorar	58
Revisorbistand årsregnskap og ligningspapirer	1
Annen godtgjørelse til revisor	5

KONSERN

Styrehonorar	265
Daglig ledere	1 305
Revisjonshonorar	242
Revisorbistand årsregnskap og ligningspapirer	33
Annen godtgjørelse til revisor	11

Organisasjonsnummer: 979 671 431



Noter

Vestnes Energi AS

Note 4. Pensjonsforpliktelser

KONSERN

Tjenestepensjonsordning

Konsernets pensjonsansvar i forhold til den ordinære tariffestede tjenestepensjonsordningen er dekket gjennom pensjonsordning i KLP. Ordningen tilfredsstiller kravene til OTP. Netto pensjonsforpliktelse er bokført i balansen

Avtalefestet pensjon - AFP

I tillegg til den ordinære tariffestede tjenestepensjonsordningen kommer ytelser i form av avtalefestet pensjon til aldersgruppen fra 62 til 65 år.

Regnskapsmessig behandling

Pensjonsforpliktelsen er presentert i henhold til Norsk RegnskapsStandard nr 6 om Pensjonskostnader. Pensjonsordningen behandles som en ytelsesplan, og omfatter alle ansatte. Ordningen gir rett til definerte fremtidige ytelser. Disse er i hovedsak avhengige av antall opptjeningsår, lønnsnivå ved oppnådd pensjonsalder og størrelsen på ytelsene fra folketrygden. Forpliktelsen er dekket gjennom KLP.

Økonomiske forutsetninger:

- årlig avkastning 3,7 %
- diskonteringsrente 1,9 %
- årlig lønnsvekst 2,75 %
- årlig vekst i G-beløp 2,5 %
- årlig vekst pensjonsregulering 1,73 %

Sammensetning av pensjonskostnader og –forpliktelse.

NOK 1 000

Sammensetning netto pensjonskostnad	2021	2020
Årets opptjening	3 852	3 413
Rentekostnad	2 557	3 002
Brutto pensjonskostnad	6 409	6 414
Forventet avkastning	-3 692	-4 001
Adm.kostnader/rentegarantipremie	141	197
Netto pensjonskostnad inkl. adm.kostnad	2 858	2 610
Arbeidsgiveravgift	403	345
Resultatføring estimatavvik	2 896	2 150
Netto pensjonskostnad	6 158	5 105

Sammensetning netto pensjonsmidler

	31.12.2021	31.12.2020
Brutto påløpt pensjonsforpliktelse	165 086	149 245
Pensjonsmidler	132 670	118 459
Påløpt pensjonsforpliktelse	32 416	30 786
Arbeidsgiveravgift av påløpt pensjonsforpliktelse	4 571	4 341
Netto forpliktelse inkl. arb.giv.avg.	36 987	35 127
Ikke resultatført estimatendring/-avvik	-38 633	-35 197
Bokført netto pensjonsforpliktelse	-1 646	-70

Organisasjonsnummer: 979 671 431



Noter

Vestnes Energi AS

Note 5. Avskrivning på varige driftsmidler

NOK 1 000

Avskrivningstablå MOR

	Tomter, bygninger	Fjernvarme- anlegg	Driftsløsøre	Sum
Anskaffelseskost 1.1.	6 572	11 846	350	18 768
Årets tilgang				0
Årets avgang				0
Anskaffelseskost 31.12	6 572	11 846	350	18 768
Akk.avskrivninger 1.1.	-3 840	-6 531	-249	-10 620
Årets avskrivninger	-383	-934	-35	-1 352
Akk.avskrivninger 31.12.				0
Balanseført verdi 31.12	2 349	4 381	67	6 797

Økonomisk levetid	inntil 50 år	inntil 25 år	inntil 15 år
Avskrivningsplan	Lineær	Lineær	Lineær

Avskrivningstablå konsern

	Tomter, bygninger	Overførings- anlegg	Driftsløsøre	Sum
Anskaffelseskost 1.1.	7 285	600 674	97 257	705 216
Årets tilgang		27 074	1 580	28 654
Årets avgang ved salg		-305		-305
Anskaffelseskost 31.12	7 285	627 443	98 838	733 565
Akk.avskrivninger 1.1.	-3 977	-345 629	-45 275	-394 881
Årets avskrivninger	-448	-15 234	-5 767	-21 449
Akk. avskrivning avgang		248		248
Balanseført verdi 31.12	2 860	266 827	47 796	317 482

Økonomisk levetid	inntil 50 år	inntil 40 år	inntil 15 år
Avskrivningsplan	Lineær	Lineær	Lineær

Aktivert eget arbeid i år 15 269

Note 6. Varelager

MORSELSKAP:	2021	2020
Opparbeidede prosjektkostnader boligprosjekt	11 443 832	11 443 832
Sum	11 443 832	11 443 832

KONSERN:	2021	2020
Materiell	9 402 172	6 757 049
Opparbeidede prosjektkostnader boligprosjekt	11 443 832	11 443 832
Sum	20 846 004	18 200 881

Organisasjonsnummer: 979 671 431



Noter

Vestnes Energi AS

Note 7. Skattekostnad

MOR:

	2021	2020
Resultatført skatt på ordinært resultat:		
Betalbar skatt	193 517	79 639
Endring i utsatt skatt / utsatt skattefordel	-167 210	-172 025
Skattekostnad ordinært resultat	26 307	-92 836
Betalbar skatt i årets skattekostnad:	2021	2020
Ordinært resultat før skatt	5 904 506	4 014 902
Endring i midlertidige forskjeller	801 957	780 027
Permanente forskjeller	-5 826 840	-4 432 935
Skattemessig fremførbart underskudd	0	0
Grunnlag betalbar skatt	879 623	361 994
Betalbar skatt på årets ordinære resultat	193 517	76 639

Skatteeffekten av midlertidige forskjeller og underskudd til fremføring som har gitt opphav til utsatt skatt og utsatte skattefordeler, spesifisert på typer av midlertidige forskjeller:

	31.12.20	31.12.21	Endring
Driftsmidler inkl. forr.verdi	-4 172 772	-4 974 729	801 957
Tilvirkningskontrakter	-850 825	-850 825	0
Inntektsført utbytte fra datterselskap (3%)	137 160	179 070	-41 910
Grunnlag for beregning av utsatt skatt	-4 886 437	-5 646 484	760 047
Skattesats:	22 %	22 %	
Utsatt skatt / skattefordel (-) :	-1 075 016	-1 242 226	-167 210

KONSERN:

	2021	2020
Resultatført skatt på ordinært resultat:		
Betalbar skatt	193 517	4 743 135
Endring i utsatt skatt / utsatt skattefordel	3 806 018	-2 074 962
Skattekostnad ordinært resultat	3 999 535	2 668 173
Betalbar skatt i årets skattekostnad:		
Ordinært resultat før skatt	17 658 958	12 396 479
Endring i midlertidige forskjeller	-17 300 081	9 431 642
Permanente forskjeller	520 746	-268 421
Skattemessig fremførbart underskudd	0	0
Grunnlag betalbar skatt	879 623	21 559 970
Sum betalbar skatt ordinært resultat	193 517	4 743 135

Organisasjonsnummer: 979 671 431



Noter

Vestnes Energi AS

Skatteeffekten av midlertidige forskjeller og underskudd til fremføring som har gitt opphav til utsatt skatt og utsatte skattefordeler, spesifisert på typer av midlertidige forskjeller:

	31.12.20	31.12.21	Endring
Driftsmidler inkl. forretningsverdi	-4 478 996	983 659	-5 462 655
Tilvirkningskontrakter	-850 825	-850 825	0
Utestående fordringer	-268 972	-259 563	-9 409
Gevinst – og tapskonto	53 975	43 179	10 796
Akk. mer-/mindreinntekt	-13 343 000	-12 000	-13 331 000
Avsetning for forpliktelser	-408 786	-408 786	0
Pensjonspremie/- forpliktelse	69 545	1 646 009	-1 576 464
Skattemessig fremførbart underskudd	0	-3 110 561	3 110 561
Inntektsført utbytte fra datterselskap (3%)	137 160	179 070	-41 910
Grunnlag for beregning av utsatt skatt	-19 089 899	-1 789 818	-17 300 081
Skattesats:	22 %	22 %	
Utsatt skatt / skattefordel (-)	-4 199 778	-393 759	3 806 018

Note 8. Investering i datterselskap

NOK 1 000

Selskap / forretningskontor	Eierandel	Balanseført verdi	Egenkapital 31.12	Årets resultat
Nordvest Nett AS / Ålesund	63,5 %	77 774	162 828	15 535

Note 9. Investering i tilknyttet selskap (egenkapitalmetoden)

NOK 1 000

Selskap / forretningskontor	Eierandel
Elsikkerhet Møre AS / Ålesund	30,6 %
Tafford Connect AS / Ålesund	20,0 %

	Elsikkerhet Møre AS	Tafford Connect AS
Anskaffelseskost	130	90 654
Andel EK v/anskaffelse	130	58 614
Merverdi v/anskaffelse	0	32 040

Organisasjonsnummer: 979 671 431



Noter

Vestnes Energi AS

	Elsikkerhet Møre AS	Tafjord Connect AS	Sum
Bokført verdi 01.01.21	1 590	91 087	92 677
Tilgang	0	0	0
Årets resultatandel	-309	3 007	2 698
Avskrivning merverdi	0	-1 068	-1 068
Avgang	0	0	0
Andel utbytte	0	0	0
Bokført verdi 31.12.21	1 281	93 026	94 307
Rest merverdi	0	29 621	29 621

Note 10. Mellomværende med konsernselskap

MOR	NOK 1000	
	31.12.2021	31.12.2020
Andre fordringer (kortsiktig)	79	79
	79	79

Note 11. Annen kortsiktig gjeld

KONSERN

Inkludert i annen kortsiktig gjeld inngår akkumulert merinntekt og renter på merinntekt med totalt kr 12 000. Posten representerer avvik mellom fakturert nettleie til selskapets kunder og rammen for hva monopolvirksomheten tillater.

Note 12. Pantstillelser og garantier

MORSELSKAP:

	31.12.2021	31.12.2020
Gjeld som forfaller mer enn 5 år etter balansedagen:		
Gjeld til kredittinstitusjoner	2 887 500	3 937 500
Sum	2 887 500	3 937 500
Gjeld som er sikret ved pant o.l.		
Gjeld til kredittinstitusjoner	8 137 500	9 187 500
Sum	8 137 500	9 187 500
Balanseført verdi av eiendeler pantsatt for egen gjeld :		
Varige driftsmidler	6 796 600	8 148 700
Kundefordringer	763 503	411 988
Sum	7 560 103	8 560 688

Organisasjonsnummer: 979 671 431



Noter

Vestnes Energi AS

KONSERN:

	31.12.2021	31.12.2020
Gjeld som forfaller mer enn 5 år etter balansedagen:		
Gjeld til kredittinstitusjoner	2 887 500	40 937 500
Sum	2 887 500	40 937 500
Gjeld som er sikret ved pant o.l.		
Gjeld til kredittinstitusjoner	268 159 273	240 524 008
Sum	268 159 273	240 524 008
Balansført verdi av eiendeler pantsatt for egen gjeld :		
Varige driftsmidler	317 482 413	310 334 586
Varelager	9 402 172	6 757 049
Kundefordringer	49 770 822	43 118 672
Sum	376 655 407	360 210 307

Konsernet har en rullerende trekkfacilitet oppad begrenset til kr 150 000 000,-.

Pr. 31.12.21 er det benyttet kr 150 000 000,- av lånerammen.

Konsernet har en kassekreditt med total kredittramme kr 70 000 000,-.

Pr. 31.12.21 er det trukket kr 49 021 773,- på kassekreditrammen.

Rentebytteavtaler

Det er inngått rentebytteavtaler med følgende betingelser pr. 31.12.2021;

- 1) Opprinnelig hovedstol kr. 35.000.000,- med slutt dato 22.09.2025. Hovedstol nedtrappes med kr. 1 750 000,- årlig. Rest hovedstol pr. 31.12.21 er kr. 24 500 000,-. Fast rente 1,79 %.
- 2) Opprinnelig hovedstol kr. 35.000.000,- med forfallsdato 22.09.2030. Hovedstol nedtrappes med kr. 1 750 000,- årlig. Rest hovedstol pr. 31.12.21 er kr. 24 500 000,-. Fast rente 1,95 %.

Note 13. Egenkapital

Aksjekapitalen består av 165 aksjer à kr 243 000,-, til sammen kr 40 095 000,-. Alle aksjene er eiet av Vestnes kommune. Stemmeretten pr aksje er fordelt etter kommunestyrets sammensetning.

MOR

Bevegelsene på morselskapets egenkapital fremkommer slik:

	Aksjekapital	Overkurs	Annen egenkapital	Sum
Egenkapital 31.12.2020	40 095 000	49 857 083	736 790	90 688 873
Årets resultat	0	0	5 878 199	5 878 199
Avsatt utbytte	0	0	-6 400 000	-6 400 000
Egenkapital 31.12.2021	40 095 000	49 857 083	214 988	90 167 071

Organisasjonsnummer: 979 671 431



Noter

Vestnes Energi AS

KONSERN

Bevegelsene på konsernets egenkapital fremkommer slik:

	Aksjekapital	Overkurs	Annen egenkapital	Minoritetsinteresser	Sum
Egenkapital 31.12.2020	40 095 000	49 857 083	25 443 375	57 193 131	172 588 589
Årets resultat	0	0	7 988 771	5 670 187	13 658 958
Avsatt utbytte	0	0	-6 400 000	-3 431 000	-9 831 000
Egenkapital 31.12.2021	40 095 000	49 857 083	27 032 146	59 432 318	176 416 547

Note 14. Bundne bankinnskudd

MOR

Av morselskapets likvider er kr 38 532,- bundet for betaling av inntrukne skattetrekksmidler.

KONSERN

Av konsernets likvider er kr 1 815 634,- bundet for betaling av inntrukne skattetrekksmidler.

Note 15. Uføreakapitaldekning

Konsernet har påtatt seg forpliktelser knyttet til uføreakapitaldekning for 9 ansatte. Avtalen utgjør maksimalt et beløp tilsvarende 80% av 7,5 G per ansatt, er avhengig av alder, og forutsetter innvilget uførepensjon ved arbeidsuførhet på minimum 50% fastsatt av NAV. Det er foretatt en avsetning på kr 408 786,- til dekning av resterende forpliktelse.

Note 16. Transaksjoner med nærstående parter

Eneier Vestnes kommune kjøper tjenester til fjernvarme fra morselskapet på forretningsmessige vilkår. Av konsernets omsetning utgjør dette kr 4 370 598,-.

Organisasjonsnummer: 979 671 431



BDO AS
Nøisomhed
Serviceboks 15
6405 Molde

Uavhengig revisors beretning

Til generalforsamlingen i Vestnes Energi AS

Konklusjon

Vi har revidert Vestnes Energi AS sitt årsregnskap.

Årsregnskapet består av:

- Selskapsregnskapet, som består av balanse per 31. desember 2021, resultatregnskap og kontantstrømpoppstilling for regnskapsåret avsluttet per denne datoen og noter, herunder et sammendrag av viktige regnskapsprinsipper, og
- Konsernregnskapet, som består av balanse per 31. desember 2021, resultatregnskap og kontantstrømpoppstilling for regnskapsåret avsluttet per denne datoen og noter, herunder et sammendrag av viktige regnskapsprinsipper.

Etter vår mening:

- Oppfyller årsregnskapet gjeldende lovkrav
- Gir selskapsregnskapet et rettvise bilde av selskapets finansielle stilling per 31. desember 2021 og av dets resultater og kontantstrømmer for regnskapsåret som ble avsluttet per denne datoen i samsvar med regnskapslovens regler og god regnskapsskikk i Norge, og
- Gir konsernregnskapet et rettvise bilde av konsernets finansielle stilling per 31. desember 2021 og av dets resultater og kontantstrømmer for regnskapsåret som ble avsluttet per denne datoen i samsvar med regnskapslovens regler og god regnskapsskikk i Norge.

Grunnlag for konklusjonen

Vi har gjennomført revisjonen i samsvar med de internasjonale revisjonsstandardene International Standards on Auditing (ISA-ene). Våre oppgaver og plikter i henhold til disse standardene er beskrevet nedenfor under Revisors oppgaver og plikter ved revisjonen av årsregnskapet. Vi er uavhengige av selskapet og konsernet slik det kreves i lov, forskrift og International Code of Ethics for Professional Accountants (inkludert internasjonale uavhengighetsstandarder) utstedt av the International Ethics Standards Board for Accountants (IESBA-reglene), og vi har overholdt våre øvrige etiske forpliktelser i samsvar med disse kravene. Innhentet revisjonsbevis er etter vår vurdering tilstrekkelig og hensiktsmessig som grunnlag for vår konklusjon.

Annen informasjon

Styret og daglig leder (ledelsen) er ansvarlig for annen informasjon. Annen informasjon består av årsberetningen. Vår konklusjon om årsregnskapet ovenfor dekker ikke annen informasjon.

I forbindelse med revisjonen av årsregnskapet er det vår oppgave å lese annen informasjon. Formålet er å vurdere hvorvidt det foreligger vesentlig inkonsistens mellom annen informasjon og årsregnskapet og den kunnskap vi har opparbeidet oss under revisjonen av årsregnskapet, eller hvorvidt informasjon i annen informasjon ellers fremstår som vesentlig feil. Vi har plikt til å



rapportere dersom annen informasjon fremstår som vesentlig feil. Vi har ingenting å rapportere i så henseende.

Konklusjon om årsberetningen

Basert på kunnskapen vi har opparbeidet oss i revisjonen, mener vi at årsberetningen

- er konsistent med årsregnskapet og
- inneholder de opplysninger som skal gis i henhold til gjeldende lovkrav.

Styret og daglig leders ansvar for årsregnskapet

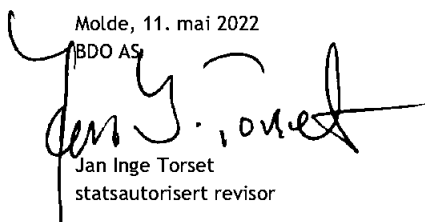
Styret og daglig leder (ledelsen) er ansvarlig for å utarbeide årsregnskapet og for at det gir et rettviseende bilde i samsvar med regnskapslovens regler og god regnskapsskikk i Norge. Ledelsen er også ansvarlig for slik intern kontroll som den finner nødvendig for å kunne utarbeide et årsregnskap som ikke inneholder vesentlig feilinformasjon, verken som følge av misligheter eller utilsiktede feil.

Ved utarbeidelsen av årsregnskapet må ledelsen ta standpunkt til selskapets og konsernets evne til fortsatt drift og opplyse om forhold av betydning for fortsatt drift. Forutsetningen om fortsatt drift skal legges til grunn for årsregnskapet så lenge det ikke er sannsynlig at virksomheten vil bli avvirket.

Revisors oppgaver og plikter ved revisjonen av årsregnskapet

Vårt mål er å oppnå betryggende sikkerhet for at årsregnskapet som helhet ikke inneholder vesentlig feilinformasjon, verken som følge av misligheter eller utilsiktede feil, og å avgi en revisjonsberetning som inneholder vår konklusjon. Betryggende sikkerhet er en høy grad av sikkerhet, men ingen garanti for at en revisjon utført i samsvar med lov, forskrift og god revisjonsskikk i Norge, herunder ISA-ene, alltid vil avdekke vesentlig feilinformasjon som eksisterer. Feilinformasjon kan oppstå som følge av misligheter eller utilsiktede feil. Feilinformasjon blir vurdert som vesentlig dersom den enkeltvis eller samlet med rimelighet kan forventes å påvirke økonomiske beslutninger som brukerne foretar basert på årsregnskapet.

For videre beskrivelse av revisors oppgaver og plikter vises det til:
<https://revisorforeningen.no/revisjonsberetninger>

Molde, 11. mai 2022
BDO AS

Jan Inge Torset
statsautorisert revisor

Årsberetning 2021

Virksomhet og drift

Vestnes Energi AS er morselskap i konsern, med Nordvest Nett AS som datterselskap. Nordvest Nett eies sammen med Ørskog Energi, der Vestnes Energi sin eierandel utgjør 63,5%. Hoveddelen av virksomheten foregår i Nordvest Nett, som har størstedelen av sin beskjeftigelse knyttet til distribusjon av kraft. I tillegg eier Nordvest Nett 20% av fiberselskapet Tafjord Connect AS.

Vestnes Energi driver på egen basis et fjernvarmeanlegg lokalisert på Myra i Vestnes kommune. Kundemassen består av 12 kommunale bygg, samt 2 private leilighetsbygg og 5 private bolighus. I tillegg eier og leier Vestnes Energi ut en montørstasjon til Nordvest Nett, lokalisert på Vatne i Ålesund kommune.

Siden sommeren i 2020 har Vestnes Energi drevet bobilcamp på Livneset i Vestnes sentrum.

Administrasjonen i selskapet består av daglig leder i 25% stilling.

Vestnes Energi er 100% eid av Vestnes kommune.

Nordvest Nett AS

Kraftdistribusjon er selskapets hovedvirksomhetsområde, og Nordvest Nett AS har områdekonsesjon for distribusjonsnettene i Vestnes og i deler av Ålesund og Fjord kommuner. Gjennom denne konsesjonen har selskapet ansvaret for å drive denne samfunnskritiske infrastrukturen.

Nordvest Nett har over tid fulgt en målrettet strategi ved å rendyrke nettvirksomheten, noe som støtter myndighetene sitt krav om nøytralitet i forhold til nettdrift. Nordvest Nett arbeider for å sikre økonomisk avkastning, holde et rimelig nettleienivå, opprettholde en god og stabil strømforsyning, samt å være en attraktiv arbeidsplass med fokus på kompetanse og arbeidsmiljø.

Selskapet er lokalisert med hovedkontor på Sjøholt i Ålesund kommune, med montørstasjoner på Vestnes og Vatne.

Innlevert energimengde til nettet endte på 439,3 GWh. Uttak av energi utgjorde 417 GWh i 2021, mot tilsvarende 402 GWh i 2020. Nett-tapet ble på 22,3 GWh, noe som utgjør 5,1% av innlevert energimengde. Tapet er stabilt, men de høye kraftprisene i 2021 førte til at tapskostnaden gikk opp fra 2,5 mill. i 2020 til 10,1 mill. i 2021.

Antallet nettkunder pr. 31.12.2021 var 15 043 mot 14 916 året før.

Selskapet hadde netto avbruddskostnader i 2021 på NOK 4,2 mill. mot NOK 6,9 mill. i 2020.

Samlede brutto investeringer i nye nettanlegg utgjør kr. 55,4 mill. I tillegg er det foretatt reinvesteringer på kr. 7,8 mill. Øvrige investeringer utgjør kr. 1,6 mill.

Av de totale investeringene, er 32,9 mill. finansiert gjennom anleggsbidrag.

Distribusjonsnettene består i dag av 2308 km med linjer og kabler og 962 trafoer, med tilhørende tekniske installasjoner.

I tillegg til nettdriften har Nordvest Nett avtale med kommunene i konsesjonsområdet om drift og vedlikehold av kommunale gatelysanlegg.

Nordvest Nett har eierposter i Tafjord Connect AS (20%) og Elsikkerhet Møre AS (30,6%).



Tafjord Connect som eies sammen med Tafjord AS, er ledende på fiberutbygging i vår region, og har i dag 24.000 kunder. Gode og stabile kommunikasjonslinjer står sentralt i den digitale utviklinga som vi er inne i. Der er en tilspisset konkurranse i telecombransjen, men selskapet er godt posisjonert for å møte denne konkurransen.

Elsikkerhet Møre AS som eies sammen med Mørenett, Tindra Nett, Straumen Nett og Sandøy Energi, utfører på vegne av selskapa tilsyn på elektriske anlegg. Gjennom denne organiseringen har vi spesialisert og ivaretatt kvalitet og kompetanse på denne viktige tjenesten overfor kundene.

Fjernvarme

Det ble i 2021 samlet levert 2,8 mill. kWh ut til kundene. Dette er omtrent på samme nivå som 2020. Vestnes kommune står for mottak av ca. 90% av samlet leveranse.

Etter oppgradering og investeringer i anlegget for 4 – 5 år siden, har den tekniske driften gått meget tilfredsstillende, og med lave drifts og vedlikeholdskostnader. Tariffene for levert energi er tilpasset slik at driften skal gå i økonomisk balanse.

Bobilcamp

Livneset ble i 2020 i samråd med Vestnes kommune rustet opp for drifting av bobilcamp. Responsen har vært god, og Livneset er blitt et populært område for bobilturisme. I 2021 er det registrert over 500 overnattingsdøgn.

Personalforhold og miljø

Konsernet hadde ved utgangen av året 35 fast ansatte, og 2 lærlinger. Av konsernets ansatte er 4 kvinner. Styret består av 6 medlemmer, hvorav 2 er kvinner. Konsernet har ikke funnet det nødvendig å iverksette spesielle tiltak i forhold til likestilling, og driver sin virksomhet slik at den ikke er i strid med likestillingsloven.

Sykefraværet var totalt på 6,8 %. Av dette utgjorde langtidfraværet 5,5 %.

Konsernet har et innarbeid HMS-system i etablert internkontroll, og der er ikke registrert skader i 2021 som har medført lengre sykefravær. Alle ansatte er tilknyttet bedriftshelsetjeneste, som jevnlig gjennomfører arbeidsmiljøkartlegging. Vi får utelukkende positive tilbakemeldinger på arbeidsmiljøet.

Konsernets aktiviteter innebærer ikke nevneverdige belastninger på det ytre miljø.

Økonomisk resultat

Vestnes Energi – konsernet, fikk et årsresultat på kr. 7 988 771 etter minoritetsinteresser. Sum driftsinntekter endte på kr. 138 372 610.

Morselskapet Vestnes Energi fikk et årsresultat på kr. 5 878 199.



Disponering av resultatet

- Avsatt til utbytte kr. 6 400 000
- Overført fra annen egenkapital kr. 521 801
- Sum overført kr. 5 878 199

Finansiell risiko

Konsernet er eksponert for endringer i rentenivået. Renteavtalene knyttet til lån er basert på utviklingen i NIBOR. For å redusere renterisikoen, har en inngått 2 renteswap-avtaler hver på NOK 35 mill. for henholdsvis 10 og 15 år. Avtalene har utløp i 2025 og 2030. Inntektsrammesystemet er knyttet opp mot utviklingen i de generelle rentemarkedene, dette bidrar også til en reduksjon av konsernets finansielle risiko.

Risikoen for at motparter ikke har økonomisk evne til å oppfylle sine forpliktelser anses som begrenset, og historisk sett har det vært lite tap på fordringer.

Styret vurderer likviditeten i konsernet som tilfredsstillende, og det er ikke besluttet tiltak som endrer likviditetsrisiko.

Konsernet er ikke eksponert for valutarisiko.

Det er ikke tegnet forsikring for daglig leder eller styrets medlemmer for dekning av mulig ansvar ovenfor foretaket eller 3 person.

Fremtidig utvikling

Elektrifiseringen av samfunnet er over oss, og vi ser en betydelig forbruksøkning, spesielt ved uttak av effekt. Dette vil gi Nordvest Nett både utfordringer og muligheter.

For å møte denne fremtiden blir et robust- og kostnadseffektivt nett som kan bidra til miljøvennlige og bærekraftige energiløsninger i regionen av stor betydning. I nettsammenheng betyr dette at vi må legge til rette for økt distribuert kraftproduksjon fra fornybare kilder, elektrifisering av transport og en mer effektiv effekt- og energibruk. Digitalisering og derigjennom enda bedre kunnskap om nettet blir avgjørende for å kunne møte denne utviklingen. Et godt samspill mellom kraftprodusent, nettselskap og kunder vil også få stor betydning.

Nordvest Nett har som mål å være i forkant av denne utviklingen, og arbeider mot å sikre god kunnskap og kompetanse i selskapet for å kunne møte utfordringene på en god måte. Ellers står selskapets nettvirksomhet på et solid fundament, bygget opp over mange år.

Eierposten i Tafjord Connect vurderes som solid, og styret mener at det er grunn til generell optimisme når det gjelder selskapets verdiskapning i årene som kommer. Dette begrunnes med eksterne vurderinger som er foretatt.

Fortsatt drift



Årsregnskapet for 2021 er satt opp under forutsetning om fortsatt drift. Det bekreftes at forutsetningen om fortsatt drift er til stede.

Vestnes 11.05.22



Tore Gjelsten

Styreleder




Hans Frajford

Nestleder



Eva Langstein

Styremedlem



Stein Bergheim

Adm. direktør