



ÅRSREGNSKAPET FOR REGNSKAPSÅRET 2023 - GENERELL INFORMASJON

Enheten

Organisasjonsnummer: 990 494 223
Organisasjonsform: Aksjeselskap
Foretaksnavn: CHRISTIANE CONSULTING AS
Forretningsadresse: c/o Engebretsen
Furusetlia 21
1341 SLEPENDEN

Regnskapsår

Årsregnskapets periode: 01.01.2023 - 31.12.2023

Konsern

Morselskap i konsern: Ja
Konsernregnskap lagt ved: Nei

Regnskapsregler

Regler for små foretak benyttet: Ja
Benyttet ved utarbeidelsen av årsregnskapet til selskapet: Regnskapslovens alminnelige regler

Årsregnskapet fastsatt av kompetent organ

Bekreftet av representant for selskapet: Tor Geir Engebretsen
Dato for fastsettelse av årsregnskapet: 23.05.2024

Grunnlag for avgivelse

År 2023: Årsregnskapet er elektronisk innlevert
År 2022: Tall er hentet fra elektronisk innlevert årsregnskap fra 2023

Det er ikke krav til at årsregnskapet m.v. som sendes til Regnskapsregisteret er undertegnet. Kontrollen på at dette er utført ligger hos revisor/enhetens øverste organ. Sikkerheten ivaretas ved at innsender har rolle/rettighet for innsending av årsregnskapet via Altinn, og ved at det bekreftes at årsregnskapet er fastsatt av kompetent organ.

Brønnøysundregistrene, 25.04.2025



Resultatregnskap

Beløp i: NOK	Note	2023	2022
RESULTATREGNSKAP			
Inntekter			
Salgsinntekt		2 964 574	1 044 960
Avkastning på finansinvesteringer	1	473 489	2 607
Annen driftsinntekt		1 201 997	
Sum inntekter		4 640 059	1 047 567
Kostnader			
Lønnskostnad	2	275 361	771 452
Avskrivning	3	43 067	129 200
Negativ avkastning på finansinvesteringer	1		273 002
Annen driftskostnad		432 334	444 149
Sum kostnader		750 761	1 617 803
Driftsresultat		3 889 298	-570 236
Finansinntekter og finanskostnader			
Annen renteinntekt		89 347	5 320
Annen finansinntekt		360 500	964 154
Sum finansinntekter		449 847	969 473
Annen rentekostnad		91 751	12 004
Annen finanskostnad			2 056
Sum finanskostnader		91 751	14 060
Netto finans		358 096	955 413
Ordinært resultat før skattekostnad		4 247 394	385 177
Skattekostnad på resultat	4	633 369	
Ordinært resultat etter skattekostnad		3 614 025	385 177
Årsresultat		3 614 025	385 177
Årsresultat etter minoritetsinteresser		3 614 025	385 177
Totalresultat		3 614 025	385 177



Resultatregnskap

Beløp i: NOK	Note	2023	2022
Overføringer og disponeringer			
Ordinært utbytte	5	4 000 000	6 000 000
Overført fra annen egenkapital	5	-385 975	-5 614 823
Sum overføringer og disponeringer	5	3 614 025	385 177



Balanse

Beløp i: NOK	Note	2023	2022
BALANSE - EIENDELER			
Anleggsmidler			
Immaterielle eiendeler			
Utsatt skattefordel	4		
Varige driftsmidler			
Tomter, bygninger og annen fast eiendom	3		2 453 664
Maskiner og anlegg	3		
Skip, rigger, fly o.l.	3		
Driftsløsøre, inventar, verktøy, kontormaskiner o.l.	3		516 800
Sum varige driftsmidler			2 970 464
Finansielle anleggsmidler			
Investering i datterselskap	6		
Investering i annet foretak i samme konsern	6		
Lån til foretak i samme konsern	6		
Investeringer i tilknyttet selskap	6		
Investeringer i aksjer og andeler	6	726 726	47 500
Andre langsiktige fordringer	6		
Sum finansielle anleggsmidler		726 726	47 500
Sum anleggsmidler		726 726	3 017 964
Omløpsmidler			
Varer			
Fordringer			
Kundefordringer		746 719	188 206
Andre kortsiktige fordringer		5 216	10 104
Sum fordringer		751 935	198 310
Investeringer			
Omløpsaksjer og -aksjefond	7	7 157 950	7 269 038
Andeler i deltakerligende selskaper	7		
Obligasjoner og pengemarkedsfond	7	4 873 315	4 451 214
Andre finansielle instrumenter	7		



Balanse

Beløp i: NOK	Note	2023	2022
Sum investeringer		12 031 265	11 720 252
Bankinnskudd, kontanter og lignende			
Bankinnskudd, kontanter o.l.		139 980	387 835
Sum bankinnskudd, kontanter og lignende		139 980	387 835
Sum omløpsmidler		12 923 180	12 306 398
SUM EIENDELER		13 649 906	15 324 361
BALANSE - EGENKAPITAL OG GJELD			
Egenkapital			
Innskutt egenkapital			
Aksjekapital	5	33 500	33 500
Overkurs	5	16 874	16 874
Sum innskutt egenkapital		50 374	50 374
Opptjent egenkapital			
Annen egenkapital	5	7 915 481	8 301 456
Sum opptjent egenkapital		7 915 481	8 301 456
Sum egenkapital		7 965 855	8 351 830
Gjeld			
Langsiktig gjeld			
Utsatt skatt	4	20 952	
Sum avsetninger for forpliktelser		20 952	
Annen langsiktig gjeld			
Øvrig langsiktig gjeld		668 574	
Sum annen langsiktig gjeld		668 574	
Sum langsiktig gjeld		689 526	0
Kortsiktig gjeld			
Leverandørgjeld		2 167	4 302
Betalbar skatt	4	612 417	



Balanse

Beløp i: NOK	Note	2023	2022
Skyldige offentlige avgifter		230 497	104 112
Utbytte	5	4 000 000	6 000 000
Annen kortsiktig gjeld		149 444	864 117
Sum kortsiktig gjeld		4 994 525	6 972 531
Sum gjeld		5 684 051	6 972 531
SUM EGENKAPITAL OG GJELD		13 649 906	15 324 361



Brønnøysundregistrene

ÅRSREGNSKAP FOR REGNSKAPSÅRET 2023 - GENERELL INFORMASJON

Journalnummer: 2024 436451

Enheten

Organisasjonsnummer: 990 494 223
Organisasjonsform: Aksjeselskap
Foretaksnavn: CHRISTIANE CONSULTING AS
Forretningsadresse: c/o Engebretsen
Furusetlia 21
1341 SLEPENDEN

Regnskapsår

Årsregnskapets periode: 01.01.2023 - 31.12.2023

Konsern

Mørselskap i konsern: Ja
Konsernregnskap lagt ved: Nei

Regnskapsregler

Regler for små foretak benyttet: Ja
Benyttet ved utarbeidelsen av
årsregnskapet til selskapet: Regnskapslovens alminnelige regler

Årsregnskapet fastsatt av kompetent organ

Bekreftet av representant for selskapet: Tor Geir Engebretsen
Dato for fastsettelse av årsregnskapet: 23.05.2024

Revisjon

Selskapet har besluttet at årsregnskapet
ikke skal revideres: Ja
Årsregnskapet er utarbeidet av ekstern
autorisert regnskapsfører: Ja
Ekstern autorisert regnskapsfører har i
løpet av regnskapsåret bistått ved den
løpende regnskapsføringen eller utført
andre tjenester for selskapet enn å
utarbeide årsregnskapet: Ja

Grunnlag for avgivelse

År 2023: Årsregnskap er elektronisk innlevert.
År 2022: Tall er hentet fra elektronisk innlevert årsregnskap fra 2023.

Det er ikke krav til at årsregnskapet m.v. som sendes til Regnskapsregisteret er undertegnet. Kontrollen på at dette er utført ligger hos revisor/enhetens øverste organ. Sikkerheten ivaretas ved at innsender har rolle/rettighet for innsending av årsregnskapet via Altinn, og ved at det bekreftes at årsregnskapet er fastsatt av kompetent organ.

Brønnøysundregistrene, 25.05.2024

Brønnøysundregistrene
Postadresse: Postboks 900, 8910 Brønnøysund
Telefon: 75 00 75 00
E-post: firmapost@brreg.no Internett: www.brreg.no
Organisasjonsnummer: 974 760 673



Organisasjonsnr: 990 494 223
CHRISTIANE CONSULTING AS

RESULTATREGNSKAP

Beløp i: NOK	Note	2023	2022
RESULTATREGNSKAP			
Inntekter			
Salgsinntekt		2 964 574	1 044 960
Avkastning på finansinvesteringer	1	473 489	2 607
Annen driftsinntekt		1 201 997	
Sum inntekter		4 640 059	1 047 567
Kostnader			
Lønnskostnad	2	275 361	771 452
Avskrivning	3	43 067	129 200
Negativ avkastning på finansinvesteringer	1		273 002
Annen driftskostnad		432 334	444 149
Sum kostnader		750 761	1 617 803
Driftsresultat		3 889 298	-570 236
Finansinntekter og finanskostnader			
Annen renteinntekt		89 347	5 320
Annen finansinntekt		360 500	964 154
Sum finansinntekter		449 847	969 473
Annen rentekostnad		91 751	12 004
Annen finanskostnad			2 056
Sum finanskostnader		91 751	14 060
Netto finans		358 096	955 413
Ordinært resultat før skattekostnad			
Skattekostnad på resultat	4	633 369	
Ordinært resultat etter skattekostnad		3 614 025	385 177
Årsresultat		3 614 025	385 177
Årsresultat etter minoritetsinteresser		3 614 025	385 177
Totalresultat		3 614 025	385 177
Overføringer og disponeringer			
Ordinært utbytte	5	4 000 000	6 000 000
Overført fra annen egenkapital	5	-385 975	-5 614 823
Sum overføringer og disponeringer	5	3 614 025	385 177





Organisasjonsnr: 990 494 223
CHRISTIANE CONSULTING AS

BALANSE

<u>Beløp i: NOK</u>	<u>Note</u>	<u>2023</u>	<u>2022</u>
BALANSE - EIENDELER			
Anleggsmidler			
Immaterielle eiendeler			
Utsatt skattefordel	4		
Varige driftsmidler			
Tomter, bygninger og annen fast eiendom	3		2 453 664
Maskiner og anlegg	3		
Skip, rigger, fly o.l.	3		
Driftsløsøre, inventar, verktøy, kontormaskiner o.l.	3		516 800
Sum varige driftsmidler			2 970 464
Finansielle anleggsmidler			
Investering i datterselskap	6		
Investering i annet foretak i samme konsern	6		
Lån til foretak i samme konsern	6		
Investeringer i tilknyttet selskap	6		
Investeringer i aksjer og andeler	6	726 726	47 500
Andre langsiktige fordringer	6		
Sum finansielle anleggsmidler		726 726	47 500
Sum anleggsmidler		726 726	3 017 964
Omløpsmidler			
Varer			
Fordringer			
Kundefordringer		746 719	188 206
Andre kortsiktige fordringer		5 216	10 104
Sum fordringer		751 935	198 310
Investeringer			
Omløpsaksjer og -aksjefond	7	7 157 950	7 269 038
Andeler i deltakerligende selskaper	7		
Obligasjoner og pengemarkedsfond	7	4 873 315	4 451 214
Andre finansielle instrumenter	7		



Sum investeringer		12 031 265	11 720 252
Bankinnskudd, kontanter og lignende			
Bankinnskudd, kontanter o. l.		139 980	387 835
Sum bankinnskudd, kontanter og lignende		139 980	387 835
Sum omløpsmidler		12 923 180	12 306 398
SUM EIENDELER		13 649 906	15 324 361
BALANSE - EGENKAPITAL OG GJELD			
Egenkapital			
Innskutt egenkapital			
Aksjekapital	5	33 500	33 500
Overkurs	5	16 874	16 874
Sum innskutt egenkapital		50 374	50 374
Opptjent egenkapital			
Annen egenkapital	5	7 915 481	8 301 456
Sum opptjent egenkapital		7 915 481	8 301 456
Sum egenkapital		7 965 855	8 351 830
Gjeld			
Langsiktig gjeld			
Utsatt skatt	4	20 952	
Sum avsetninger for forpliktelser		20 952	
Annen langsiktig gjeld			
Øvrig langsiktig gjeld		668 574	
Sum annen langsiktig gjeld		668 574	
Sum langsiktig gjeld		689 526	0
Kortsiktig gjeld			
Leverandørgjeld		2 167	4 302
Betalbar skatt	4	612 417	
Skyldige offentlige avgifter		230 497	104 112
Utbytte	5	4 000 000	6 000 000
Annen kortsiktig gjeld		149 444	864 117
Sum kortsiktig gjeld		4 994 525	6 972 531
Sum gjeld		5 684 051	6 972 531
SUM EGENKAPITAL OG GJELD		13 649 906	15 324 361



Organisasjonsnr: 990 494 223
CHRISTIANE CONSULTING AS

NOTEOPPLYSNINGER - SELSKAP - alle poster oppgitt i hele tall

Note
2

Antall årsverk i regnskapsåret
1.00

<u>Sum</u>	<u>Beløp</u>
<u>Balanseført verdi 31.12.</u>	<u>Varige driftsmidler Immaterielle eiend.</u>

Konsernregnskap

Morselskapet sitt navn

Forretningskontor for morselskapet

Begrunnelse for at datterselskap er utelatt fra konsolideringen

<u>Samlet beløp - tilknyttet selskap</u>	<u>Årets</u>	<u>Fjorårets</u>
--	--------------	------------------

<u>Samlet beløp - foretak i samme konsern</u>	<u>Årets</u>	<u>Fjorårets</u>
---	--------------	------------------

<u>Samlet beløp - foretak i samme konsern</u>	<u>Årets</u>	<u>Fjorårets</u>
---	--------------	------------------

<u>Samlet beløp - felles kontrollert virksomhet</u>	<u>Årets</u>	<u>Fjorårets</u>
---	--------------	------------------

<u>Pantstillelse</u>	<u>Beløp</u>
----------------------	--------------

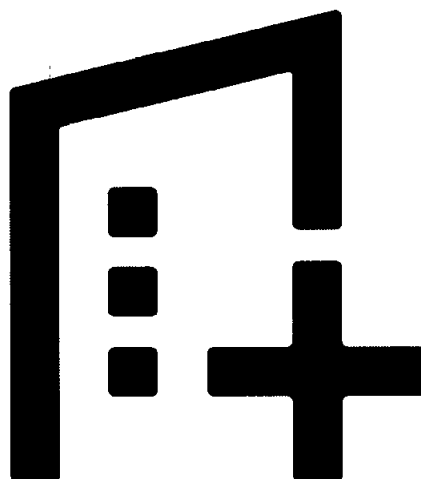
<u>Beholdning av egne aksjer</u>	<u>Antall</u>	<u>Pålydende</u>	<u>Andel av aksjek.</u>
----------------------------------	---------------	------------------	-------------------------



Årsregnskap 2023

Christiane Consulting AS

org. nr. 990 494 223



Utarbeidet av Formue Accounting AS



Christiane Consulting AS

RESULTATREGNSKAP 01.01. - 31.12.

	Note	2023	2022
DRIFTSINNEKTER			
Salgsinntekt		2 964 574	1 044 960
Avkastning på finansinvesteringer	1	473 489	2 607
Annen driftsinntekt		1 201 997	0
SUM DRIFTSINNEKT		4 640 059	1 047 567
DRIFTSKOSTNADER			
Negativ avkastning på finansinvesteringer	1	0	(273 002)
Lønnskostnad	2	(275 361)	(771 452)
Avskrivning	3	(43 067)	(129 200)
Annen driftskostnad		(432 334)	(444 149)
SUM DRIFTSKOSTNAD		(750 761)	(1 617 803)
DRIFTSRESULTAT		3 889 298	(570 236)
FINANSPOSTER			
Annen renteinntekt		89 347	5 320
Annen finansinntekt		360 500	964 154
Annen rentekostnad		(91 751)	(12 004)
Annen finanskostnad		0	(2 056)
SUM FINANSPOSTER		358 096	955 413
ORDINÆRT RESULTAT FØR SKATTEKOSTNAD		4 247 394	385 177
Skattekostnad på resultat	4	(633 369)	0
ÅRSRESULTAT		3 614 025	385 177
DISPONERING (DEKNING) AV ÅRSRESULTATET			
Foreslått utbytte	5	4 000 000	6 000 000
Overført fra annen egenkapital	5	(385 975)	(5 614 823)
SUM DISPONERT (DEKKET)	5	3 614 025	385 177



Christiane Consulting AS

BALANSE PR. 31.12.

	Note	2023	2022
EIENDELER			
ANLEGGSMIDLER			
Varige driftsmidler			
Tomter, bygninger og annen fast eiendom	3	0	2 453 664
Driftsløsøre, inventar, verktøy, kontormaskiner o.l.	3	0	516 800
Sum varige driftsmidler		0	2 970 464
Finansielle anleggsmidler			
Investeringer i aksjer og andeler	6	726 726	47 500
Sum finansielle anleggsmidler		726 726	47 500
SUM ANLEGGSMIDLER		726 726	3 017 964
OMLØPSMIDLER			
Fordringer			
Kundefordringer		746 719	188 206
Andre kortsiktige fordringer		5 216	10 104
Sum fordringer		751 935	198 310
Finansielle omløpsmidler			
Omløpsaksjer og -aksjefond	7	7 157 950	7 269 038
Obligasjoner og pengemarkedsfond	7	4 873 315	4 451 214
Sum finansielle omløpsmidler		12 031 265	11 720 252
Bankinnskudd, kontanter o.l.		139 980	387 835
SUM OMLØPSMIDLER		12 923 180	12 306 398
SUM EIENDELER		13 649 906	15 324 361




Christiane Consulting AS

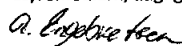
BALANSE PR. 31.12.

	Note	2023	2022
EGENKAPITAL OG GJELD			
EGENKAPITAL			
Innskutt egenkapital			
Aksjekapital	5	33 500	33 500
Overkurs	5	16 874	16 874
Sum innskutt egenkapital		50 374	50 374
Opptjent egenkapital			
Annen egenkapital	5	7 915 481	8 301 456
Sum opptjent egenkapital		7 915 481	8 301 456
SUM EGENKAPITAL		7 965 855	8 351 830
GJELD			
Avsetning for forpliktelser			
Utsatt skatt	4	20 952	0
Sum avsetning for forpliktelser		20 952	0
Øvrig langsiktig gjeld			
Sum annen langsiktig gjeld		668 574	0
		668 574	0
Kortsiktig gjeld			
Leverandørgjeld		2 167	4 302
Betalbar skatt	4	612 417	0
Skyldige offentlige avgifter		230 497	104 112
Utbytte	5	4 000 000	6 000 000
Annen kortsiktig gjeld		149 444	864 117
Sum kortsiktig gjeld		4 994 525	6 972 531
SUM GJELD		5 684 051	6 972 531
SUM EGENKAPITAL OG GJELD		13 649 906	15 324 361

Slependen, 23.05.2024


Tor Geir Engebretsen
styreleder

Aslaug Fåne Engebretsen
styremedlem/daglig leder





Christiane Consulting AS

NOTER TIL ÅRSREGNSKAPET 2023

REGNSKAPSPRINSIPPER

Årsregnskapet er satt opp i samsvar med regnskapsloven og god regnskapsskikk for små foretak.

Eiendeler bestemt til varig eie eller bruk er klassifisert som anleggsmidler. Andre eiendeler er klassifisert som omløpsmidler. Fordringer som skal tilbakebetales innen ett år, er uansett klassifisert som omløpsmidler. Ved klassifisering av kortsiktig og langsiktig gjeld er tilsvarende kriterier lagt til grunn.

Anleggsmidler

Anleggsmidler vurderes til anskaffelseskost, men nedskrives til virkelig verdi når verdifallet forventes ikke å være forbigående. Nedskrivningen reverseres når grunnlaget for nedskrivningen ikke lenger er til stede. Anleggsmidler med begrenset økonomisk levetid avskrives planmessig. Langsiktig gjeld balanseføres til nominelt mottatt beløp på etableringstidspunktet.

Omløpsmidler

Omløpsmidler vurderes til laveste av anskaffelseskost og virkelig verdi. Kortsiktig gjeld balanseføres til nominelt mottatt beløp på etableringstidspunktet.

Investeringer i aksjer, andeler og andre finansielle instrumenter

Kortsiktige plasseringer (aksjer, andeler mv. vurdert som omløpsmidler) vurderes til laveste av anskaffelseskost og virkelig verdi på balansedagen. For verdipapirer som er en del av en veldiversifisert portefølje med innslag av ulike aktivaklasser der porteføljen forvaltes samlet med hensyn på risiko og avkastning, benyttes laveste verdisprinsipp samlet for porteføljen.

Driftsinntekter

Tjenester inntektsføres etter hvert som de leveres.

Inntektsføring av avkastning på investeringer

Avkastning på investering i aksjer, andeler og andre finansielle instrumenter, samt mottatt utbytte og andre utdelinger, inngår i avkastning på finansinvesteringer under driftsinntekter. Avkastning inkluderer både realiserte og urealiserte resultatførte beløp, renter på obligasjoner og pengemarkedsfond og valutaendringer knyttet til investeringer. Negativ avkastning (resultatførte tap og nedskrivning) kommer til fradrag. Netto negativ avkastning inngår i negativ avkastning på finansinvesteringer under driftskostnader.

Investeringer i andre langsiktige aksjer og andeler

Investeringer i andre langsiktige aksjer og andeler verdsettes til anskaffelseskost. De ordinære vurderingsreglene for anleggsmidler benyttes. Utbytte inntektsføres når det mottas.



Christiane Consulting AS

NOTER TIL ÅRSREGNSKAPET 2023

Skatt

Skattekostnaden i resultatregnskapet omfatter både periodens betalbare skatt og endring i utsatt skatt. Utsatt skatt/skattefordel er beregnet med 22% på grunnlag av de midlertidige forskjeller som eksisterer mellom regnskapsmessige og skattemessige verdier. Skatteøkende og skattereduserende midlertidige forskjeller som reverserer eller kan reversere i samme periode er utlignet. Utsatt skattefordel er i samsvar med god regnskapsskikk for små foretak unnlatt balanseført.

NOTE 1 SAMMENSLÅTTE POSTER

Positiv / Negativ avkastning finansinvesteringer	2023	2022
Mottatt utbytte / renter obligasjoner og pengemarkedsfond	9 086	9 892
Realisert gevinst / tap finansinvesteringer	185 576	-4 067
Urealisert resultatført verdiendring på finansinvesteringer	278 827	-278 827
Sum	473 489	-273 002

NOTE 2 LØNSKOSTNADER, GODTGJØRELSE MM

Lønnskostnader	2023	2022
Lønninger	206 219	616 821
Arbeidsgiveravgift	45 324	119 823
Andre ytelser	23 818	34 808
Sum	275 361	771 452

Selskapet har i 2023 sysselsatt 1 årsverk.



Christiane Consulting AS

NOTER TIL ÅRSREGNSKAPET 2023

NOTE 3 VARIGE DRIFTSMIDLER

	Bygninger og tomter	Driftsløsøre, inventar ol.	Sum
Anskaffelseskost pr. 01.01.23	2 453 664	760 000	3 213 664
- Avgang i året	2 453 664	760 000	3 213 664
= Anskaffelseskost 31.12.23	0	0	0
= Bokført verdi 31.12.23	0	0	0
Årets ordinære avskrivninger		43 067	43 067
Avskrivningsplan		saldo 20%	

Leilighet er Ikke avskrivbar.



Christiane Consulting AS

NOTER TIL ÅRSREGNSKAPET 2023

NOTE 4 SKATT

Årets skattekostnad	2023	2022
Resultatført skatt på ordinært resultat:		
Betalbar skatt	612 417	0
Endring i utsatt skatt	20 952	0
Skattekostnad ordinært resultat	633 369	0

Skattepliktig inntekt:		
Resultat før skatt	4 247 394	385 177
Permanente forskjeller	-800 853	-652 719
Endring i midlertidige forskjeller	40 610	33 963
Anvendelse av fremførbart underskudd	-703 437	0
Skattepliktig inntekt	2 783 714	-233 579

Betalbar skatt i balansen:		
Betalbar skatt på årets resultat	612 417	0
Sum betalbar skatt i balansen	612 417	0

Skatteeffekten av midlertidige forskjeller som har gitt opphav til utsatt skatt og utsatte skattefordeler, spesifisert på typer av midlertidige forskjeller

	2023	2022	Endring
Varige driftsmidler	31 753	56 492	24 738
Gevinst – og tapskonto	63 485	79 356	15 871
Sum	95 238	135 848	40 610

Aksjer og andre verdipapirer	0	-237 422	-237 422
Akkumulert fremførbart underskudd	0	-703 437	-703 437
Inngår ikke i beregningen av utsatt skatt	0	805 011	805 011
Grunnlag for utsatt skatt / skattefordel	95 238	0	-95 238

Utsatt skatt / skattefordel (22 %)	20 952	0	-20 952
---	---------------	----------	----------------

I henhold til God regnskapsskikk for små foretak balanseføres ikke utsatt skattefordel.



Christiane Consulting AS

NOTER TIL ÅRSREGNSKAPET 2023

NOTE 5 EGENKAPITAL

Egenkapital	Aksjekapital	Overkurs	Annen egenkapital	Sum egenkapital
01.01.2023	33 500	16 874	8 301 456	8 351 830
Årets resultat	0	0	3 614 025	3 614 025
Avsatt utbytte	0	0	-4 000 000	-4 000 000
31.12.2023	33 500	16 874	7 915 481	7 965 855

NOTE 6 LANGSIKTIGE VERDIPAPIRER

	Anskaffelses kost	Balanseført verdi
Anleggsmidler		
Hydra Aluminium P AS	714 226	714 226
Hydra Aluminium Profiler AB	12 500	12 500
Sum	726 726	726 726

NOTE 7 INVESTERINGER I AKSJER, ANDELER OG ANDRE FINANSIELLE INSTRUMENTER

Investeringer	Anskaffelses kost	Balanseført verdi 31.12.2023	Virkelig verdi 31.12.2023	Uinnkalt ansvar*)
Omløpsaksjer og -aksjefond	7 157 950	7 157 950	8 085 034	1 643 258
Obligasjoner og pengemarkedsfond	4 873 315	4 873 315	4 863 549	0
Sum	12 031 265	12 031 265	12 948 583	1 643 258

*) Uinnkalt ansvar er på tidspunktet for avleggelse av regnskapet.