



ÅRSREGNSKAPET FOR REGNSKAPSÅRET 2023 - GENERELL INFORMASJON

Enheten

Organisasjonsnummer: 951 491 454
Organisasjonsform: Aksjeselskap
Foretaksnavn: NORSK MEDISINSK TERMOGRAFI AS
Forretningsadresse: Lille Damsgårdsveien 9
5162 LAKSEVÅG

Regnskapsår

Årsregnskapets periode: 01.01.2023 - 31.12.2023

Konsern

Morselskap i konsern: Nei

Regnskapsregler

Regler for små foretak benyttet: Ja
Benyttet ved utarbeidelsen av årsregnskapet til selskapet: Regnskapslovens alminnelige regler

Årsregnskapet fastsatt av kompetent organ

Bekreftet av representant for selskapet: MOLDSKRED HJALMAR
Dato for fastsettelse av årsregnskapet: 29.05.2024

Grunnlag for avgivelse

År 2023: Årsregnskapet er elektronisk innlevert
År 2022: Tall er hentet fra elektronisk innlevert årsregnskap fra 2023

Det er ikke krav til at årsregnskapet m.v. som sendes til Regnskapsregisteret er undertegnet. Kontrollen på at dette er utført ligger hos revisor/enhetens øverste organ. Sikkerheten ivaretas ved at innsender har rolle/rettighet for innsending av årsregnskapet via Altinn, og ved at det bekreftes at årsregnskapet er fastsatt av kompetent organ.

Brønnøysundregistrene, 09.07.2025



Resultatregnskap

Beløp i: NOK	Note	2023	2022
RESULTATREGNSKAP			
Inntekter			
Salgsinntekt		201 598	202 824
Sum inntekter		201 598	202 824
Kostnader			
Varekostnad		3 900	9 465
Lønnskostnad	1	115 261	
Avskrivning av driftsmidler og immaterielle eiendeler		10 253	4 104
Annen driftskostnad		136 383	155 989
Sum kostnader		265 798	169 558
Driftsresultat		-64 199	33 266
Finansinntekter og finanskostnader			
Annen renteinntekt		18 752	17 085
Annen finansinntekt			-40 017
Sum finansinntekter		18 752	-22 932
Annen rentekostnad		43 816	19 248
Annen finanskostnad		271	5 759
Sum finanskostnader		44 087	25 007
Netto finans		-25 335	-47 939
Ordinært resultat før skattekostnad		-89 534	-14 673
Ordinært resultat etter skattekostnad		-89 534	-14 673
Årsresultat	2	-89 534	-14 673
Årsresultat etter minoritetsinteresser		-89 534	-14 673
Totalresultat		-89 534	-14 673
Overføringer og disponeringer			
Avsatt til annen egenkapital		-89 534	-14 673



Resultatregnskap

Beløp i: NOK	Note	2023	2022
Sum overføringer og disponeringer		-89 534	-14 673



Balanse

Beløp i: NOK	Note	2023	2022
BALANSE - EIENDELER			
Anleggsmidler			
Immaterielle eiendeler			
Varige driftsmidler			
Driftsløsøre, inventar o.a. utstyr			10 253
Sum varige driftsmidler			10 253
Finansielle anleggsmidler			
Investering i datterselskap	3		
Investering i annet foretak i samme konsern	3		
Lån til foretak i samme konsern		82 892	79 822
Investeringer i tilknyttet selskap	3		
Investeringer i aksjer og andeler	3	232 499	232 499
Obligasjoner	3		
Andre langsiktige fordringer	3, 4		
Sum finansielle anleggsmidler		315 391	312 321
Sum anleggsmidler		315 391	322 574
Omløpsmidler			
Varer			
Fordringer			
Kundefordringer		9 375	98 112
Andre kortsiktige fordringer	4	460 920	449 587
Sum fordringer		470 295	547 699
Investeringer			
Markedsbaserte aksjer	3		
Bankinnskudd, kontanter og lignende			
Bankinnskudd, kontanter o.l.		663 274	627 578
Sum bankinnskudd, kontanter og lignende		663 274	627 578
Sum omløpsmidler		1 133 568	1 175 277



Balanse

Beløp i: NOK	Note	2023	2022
SUM EIENDELER		1 448 959	1 497 852
BALANSE - EGENKAPITAL OG GJELD			
Egenkapital			
Innskutt egenkapital			
Aksjekapital		100 000	100 000
Sum innskutt egenkapital		100 000	100 000
Opptjent egenkapital			
Annen egenkapital		34 572	124 106
Sum opptjent egenkapital		34 572	124 106
Sum egenkapital	2	134 572	224 106
Gjeld			
Langsiktig gjeld			
Annen langsiktig gjeld			
Gjeld til kredittinstitusjoner	4		
Langsiktig konserngjeld	4		
Øvrig langsiktig gjeld	4	1 238 826	1 217 058
Sum annen langsiktig gjeld		1 238 826	1 217 058
Sum langsiktig gjeld		1 238 826	1 217 058
Kortsiktig gjeld			
Leverandørgjeld		174	12 170
Skyldig offentlige avgifter		43 195	24 648
Annen kortsiktig gjeld		32 193	19 870
Sum kortsiktig gjeld		75 562	56 688
Sum gjeld		1 314 388	1 273 746
SUM EGENKAPITAL OG GJELD		1 448 959	1 497 852



Brønnøysundregistrene

ÅRSREGNSKAP FOR REGNSKAPSÅRET 2023 - GENERELL INFORMASJON

Journalnummer: 2024 472822

Enheten

Organisasjonsnummer: 951 491 454
Organisasjonsform: Aksjeselskap
Foretaksnavn: NORSK MEDISINSK TERMOGRAFI AS
Forretningsadresse: Lille Damsgårdsveien 9
5162 LAKSEVÅG

Regnskapsår

Årsregnskapets periode: 01.01.2023 - 31.12.2023

Konsern

Morselskap i konsern: Nei

Regnskapsregler

Regler for små foretak benyttet: Ja
Benyttet ved utarbeidelsen av
årsregnskapet til selskapet: Regnskapslovens alminnelige regler

Årsregnskapet fastsatt av kompetent organ

Bekreftet av representant for selskapet: MOLDSKRED HJALMAR
Dato for fastsettelse av årsregnskapet: 29.05.2024

Revisjon

Selskapet har besluttet at årsregnskapet
ikke skal revideres: Ja
Årsregnskapet er utarbeidet av ekstern
autorisert regnskapsfører: Ja
Ekstern autorisert regnskapsfører har i
løpet av regnskapsåret bistått ved den
løpende regnskapsføringen eller utført
andre tjenester for selskapet enn å
utarbeide årsregnskapet: Ja

Grunnlag for avgivelse

År 2023: Årsregnskap er elektronisk innlevert.
År 2022: Tall er hentet fra elektronisk innlevert årsregnskap fra 2023.

Det er ikke krav til at årsregnskapet m.v. som sendes til Regnskapsregisteret er undertegnet. Kontrollen på at dette er utført ligger hos revisor/enhetens øverste organ. Sikkerheten ivaretas ved at innsender har rolle/rettighet for innsending av årsregnskapet via Altinn, og ved at det bekreftes at årsregnskapet er fastsatt av kompetent organ.

Brønnøysundregistrene, 03.06.2024

Brønnøysundregistrene
Postadresse: Postboks 900, 8910 Brønnøysund
Telefon: 75 00 75 00
E-post: firmapost@brreg.no Internett: www.brreg.no
Organisasjonsnummer: 974 760 673



Organisasjonsnr: 951 491 454
NORSK MEDISINSK TERMOGRAFI AS

RESULTATREGNSKAP

Beløp i: NOK	Note	2023	2022
RESULTATREGNSKAP			
Inntekter			
Salgsinntekt		201 598	202 824
Sum inntekter		201 598	202 824
Kostnader			
Varekostnad		3 900	9 465
Lønnskostnad	1	115 261	
Avskrivning av driftsmidler og immaterielle eiendeler		10 253	4 104
Annen driftskostnad		136 383	155 989
Sum kostnader		265 798	169 558
Driftsresultat		-64 199	33 266
Finansinntekter og finanskostnader			
Annen renteinntekt		18 752	17 085
Annen finansinntekt			-40 017
Sum finansinntekter		18 752	-22 932
Annen rentekostnad		43 816	19 248
Annen finanskostnad		271	5 759
Sum finanskostnader		44 087	25 007
Netto finans		-25 335	-47 939
Ordinært resultat før skattekostnad		-89 534	-14 673
Ordinært resultat etter skattekostnad		-89 534	-14 673
Årsresultat	2	-89 534	-14 673
Årsresultat etter minoritetsinteresser		-89 534	-14 673
Totalresultat		-89 534	-14 673
Overføringer og disponeringer			
Avsatt til annen egenkapital		-89 534	-14 673
Sum overføringer og disponeringer		-89 534	-14 673



Organisasjonsnr: 951 491 454
NORSK MEDISINSK TERMOGRAFI AS

BALANSE

Beløp i: NOK	Note	2023	2022
BALANSE - EIENDELER			
Anleggsmidler			
Immaterielle eiendeler			
Varige driftsmidler			
Driftsløsøre, inventar o. a. utstyr			10 253
Sum varige driftsmidler			10 253
Finansielle anleggsmidler			
Investering i datterselskap 3			
Investering i annet foretak i samme konsern 3			
Lån til foretak i samme konsern		82 892	79 822
Investeringer i tilknyttet selskap 3			
Investeringer i aksjer og andeler 3		232 499	232 499
Obligasjoner 3			
Andre langsiktige fordringer 3, 4			
Sum finansielle anleggsmidler		315 391	312 321
Sum anleggsmidler		315 391	322 574
Omløpsmidler			
Varer			
Fordringer			
Kundefordringer		9 375	98 112
Andre kortsiktige fordringer 4		460 920	449 587
Sum fordringer		470 295	547 699
Investeringer			
Markedsbaserte aksjer 3			
Bankinnskudd, kontanter og lignende			
Bankinnskudd, kontanter o. l.		663 274	627 578
Sum bankinnskudd, kontanter og lignende		663 274	627 578
Sum omløpsmidler		1 133 568	1 175 277
SUM EIENDELER		1 448 959	1 497 852



**BALANSE - EGENKAPITAL OG
GJELD**

Egenkapital

Innskutt egenkapital

Aksjekapital

100 000

100 000

Sum innskutt egenkapital

100 000

100 000

Opptjent egenkapital

Annen egenkapital

34 572

124 106

Sum opptjent egenkapital

34 572

124 106

Sum egenkapital

2

134 572

224 106

Gjeld

Langsiktig gjeld

Annen langsiktig gjeld

Gjeld til

kredittinstitusjoner

4

Langsiktig konserngjeld

4

Øvrig langsiktig gjeld

4

1 238 826

1 217 058

Sum annen langsiktig gjeld

1 238 826

1 217 058

Sum langsiktig gjeld

1 238 826

1 217 058

Kortsiktig gjeld

Leverandørgjeld

174

12 170

Skyldig offentlige avgifter

43 195

24 648

Annen kortsiktig gjeld

32 193

19 870

Sum kortsiktig gjeld

75 562

56 688

Sum gjeld

1 314 388

1 273 746

SUM EGENKAPITAL OG GJELD

1 448 959

1 497 852



Organisasjonsnr: 951 491 454
NORSK MEDISINSK TERMOGRAFI AS

NOTEOPPLYSNINGER - SELSKAP - alle poster oppgitt i hele tall

Note

Antall årsverk i regnskapsåret
1.00

Sum Beløp

Balanseført verdi 31.12. Varige driftsmidler Immaterielle eiend.

Konsernregnskap

Morselskapet sitt navn

Forretningskontor for morselskapet

Begrunnelse for at datterselskap er utelatt fra konsolideringen

Samlet beløp - tilknyttet selskap Årets Fjorårets

Samlet beløp - foretak i samme konsern Årets Fjorårets

Samlet beløp - foretak i samme konsern Årets Fjorårets

Samlet beløp - felles kontrollert virksomhet Årets Fjorårets

Pantstillelse Beløp

Beholdning av egne aksjer Antall Pålydende Andel av aksjek.



Årsregnskap 2023

Norsk Medisinsk Termografi AS

Resultatregnskap
Balanse
Noter til regnskapet

Org.nr.: 951 491 454



Resultatregnskap

Norsk Medisinsk Termografi AS

Driftsinntekter og driftskostnader	Note	2023	2022
Salgsinntekt		201 598	202 824
Sum driftsinntekter		201 598	202 824
Varekostnad		3 900	9 465
Lønnskostnad	1	115 261	0
Avskrivning av driftsmidler og immaterielle eiendeler		10 253	4 104
Annen driftskostnad		136 383	155 989
Sum driftskostnader		265 798	169 558
Driftsresultat		-64 199	33 266
Finansinntekter og finanskostnader			
Annen renteinntekt		18 752	17 085
Annen finansinntekt		0	-40 017
Annen rentekostnad		43 816	19 248
Annen finanskostnad		271	5 759
Resultat av finansposter		-25 335	-47 939
Resultat før skattekostnad		-89 534	-14 673
Resultat		-89 534	-14 673
Årsresultat	2	-89 534	-14 673
Overføringer			
Avsatt til annen egenkapital		-89 534	-14 673
Sum overføringer		-89 534	-14 673



Balanse

Norsk Medisinsk Termografi AS

Eiendeler	Note	2023	2022
Anleggsmidler			
Varige driftsmidler			
Driftsløsøre, inventar o.a. utstyr		0	10 253
Sum varige driftsmidler		<u>0</u>	<u>10 253</u>
Finansielle anleggsmidler			
Lån til foretak i samme konsern		82 892	79 822
Investeringer i aksjer og andeler	3	<u>232 499</u>	<u>232 499</u>
Sum finansielle anleggsmidler		<u>315 391</u>	<u>312 321</u>
Sum anleggsmidler		<u>315 391</u>	<u>322 574</u>
Omløpsmidler			
Fordringer			
Kundefordringer		9 375	98 112
Andre kortsiktige fordringer	4	<u>460 920</u>	<u>449 587</u>
Sum fordringer		<u>470 295</u>	<u>547 699</u>
Investeringer			
Bankinnskudd, kontanter o.l.		663 274	627 578
Sum omløpsmidler		<u>1 133 568</u>	<u>1 175 277</u>
Sum eiendeler		<u>1 448 959</u>	<u>1 497 852</u>



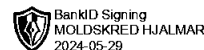
Balanse

Norsk Medisinsk Termografi AS

Egenkapital og gjeld	Note	2023	2022
Egenkapital			
Innskutt egenkapital			
Aksjekapital		100 000	100 000
Sum innskutt egenkapital		100 000	100 000
Opptjent egenkapital			
Annen egenkapital		34 572	124 106
Sum opptjent egenkapital		34 572	124 106
Sum egenkapital	2	134 572	224 106
Gjeld			
Annen langsiktig gjeld			
Øvrig langsiktig gjeld	4	1 238 826	1 217 058
Sum annen langsiktig gjeld		1 238 826	1 217 058
Kortsiktig gjeld			
Leverandørgjeld		174	12 170
Skyldig offentlige avgifter		43 195	24 648
Annen kortsiktig gjeld		32 193	19 870
Sum kortsiktig gjeld		75 562	56 688
Sum gjeld		1 314 388	1 273 746
Sum egenkapital og gjeld		1 448 959	1 497 852

Bergen
Styret i Norsk Medisinsk Termografi AS

MOLDSKRED HJALMAR
styreleder



Regnskapsprinsipper

Årsregnskapet er satt opp i samsvar med regnskapsloven og NRS 8 - God regnskapsskikk for små foretak.

Driftsinntekter

Inntektsføring ved salg av varer skjer på leveringstidspunktet. Tjenester inntektsføres etter hvert som de leveres.

Skatt

Skattekostnaden i resultatregnskapet omfatter både periodens betalbare skatt og endring i utsatt skatt. Utsatt skatt er beregnet med 22 % på grunnlag av de midlertidige forskjeller som eksisterer mellom regnskapsmessige og skattemessige verdier, samt ligningsmessig underskudd til fremføring ved utgangen av regnskapsåret. Skatteøkende og skattereduserende midlertidige forskjeller som reverserer eller kan reverseres i samme periode er utlignet og nettoført.

Klassifisering og vurdering av omløpsmidler

Omløpsmidler og kortsiktig gjeld omfatter normalt poster som forfaller til betaling innen ett år etter balansedagen, samt poster som knytter seg til varekretsløpet. Omløpsmidler vurderes til laveste verdi av anskaffelseskost og virkelig verdi.

Fordringer

Kundefordringer og andre fordringer oppføres til pålydende etter fradrag for avsetning til forventet tap. Avsetning til tap gjøres på grunnlag av en individuell vurdering av de enkelte fordringene.

Note 1 Lønnskostnader og antall årsverk

Lønnskostnader

	2023	2022
Lønninger	100 800	0
Arbeidsgiveravgift	14 213	0
Andre ytelser	249	0
Sum	115 261	0

Selskapet har i 2023 sysselsatt 1 årsverk.

Note 2 Egenkapital

	Aksjekapital	Overkurs	Annen Innskutt egenkapital	Annen egenkapital	Sum egenkapital
Pr. 31.12.2022	100 000	0	0	124 106	224 106
Årets resultat				-89 534	-89 534
Pr 31.12.2023	100 000	0	0	34 572	134 572



Note 3 Langsiktige verdipapirer

	Eierandel	Anskaff.kos	Bokført verdi
Anleggsmidler			
Daniel Hanstengate 9 AS	16,67 %	232 498	232 498
Asfaltpartner AS	20 %	1	1
Sum		232 499	232 499

Note 4 Fordringer og gjeld

	2023	2020
Fordringer med forfall senere ett ett år		
Fordring på Daniel Hansensgt.	460 920	446 969
Gjeld til Nærstående		
Gjeld til aksjonær	-1 083 432	-1 063 657
Gjeld til Elisabeth Haugsøen	-155 394	-153 401

Gjeld til aksjonærer og nærstående er renteberegnet med skjermingsrente.
Fordring på Daniel Hansens gate 9 As er renteberegnet med 3 %



Årsregnskap 2023

Norsk Medisinsk Termografi AS

Resultatregnskap
Balanse
Noter til regnskapet

Org.nr.: 951 491 454



Resultatregnskap

Norsk Medisinsk Termografi AS

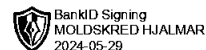
Driftsinntekter og driftskostnader	Note	2023	2022
Salgsinntekt		201 598	202 824
Sum driftsinntekter		201 598	202 824
Varekostnad		3 900	9 465
Lønnskostnad	1	115 261	0
Avskrivning av driftsmidler og immaterielle eiendeler		10 253	4 104
Annen driftskostnad		136 383	155 989
Sum driftskostnader		265 798	169 558
Driftsresultat		-64 199	33 266
Finansinntekter og finanskostnader			
Annen renteinntekt		18 752	17 085
Annen finansinntekt		0	-40 017
Annen rentekostnad		43 816	19 248
Annen finanskostnad		271	5 759
Resultat av finansposter		-25 335	-47 939
Resultat før skattekostnad		-89 534	-14 673
Resultat		-89 534	-14 673
Årsresultat	2	-89 534	-14 673
Overføringer			
Avsatt til annen egenkapital		-89 534	-14 673
Sum overføringer		-89 534	-14 673



Balanse

Norsk Medisinsk Termografi AS

Eiendeler	Note	2023	2022
Anleggsmidler			
Varige driftsmidler			
Driftsløsøre, inventar o.a. utstyr		0	10 253
Sum varige driftsmidler		<u>0</u>	<u>10 253</u>
Finansielle anleggsmidler			
Lån til foretak i samme konsern		82 892	79 822
Investeringer i aksjer og andeler	3	<u>232 499</u>	<u>232 499</u>
Sum finansielle anleggsmidler		<u>315 391</u>	<u>312 321</u>
Sum anleggsmidler		<u>315 391</u>	<u>322 574</u>
Omløpsmidler			
Fordringer			
Kundefordringer		9 375	98 112
Andre kortsiktige fordringer	4	<u>460 920</u>	<u>449 587</u>
Sum fordringer		<u>470 295</u>	<u>547 699</u>
Investeringer			
Bankinnskudd, kontanter o.l.		663 274	627 578
Sum omløpsmidler		<u>1 133 568</u>	<u>1 175 277</u>
Sum eiendeler		<u>1 448 959</u>	<u>1 497 852</u>



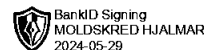
Balanse

Norsk Medisinsk Termografi AS

Egenkapital og gjeld	Note	2023	2022
Egenkapital			
Innskutt egenkapital			
Aksjekapital		100 000	100 000
Sum innskutt egenkapital		100 000	100 000
Opptjent egenkapital			
Annen egenkapital		34 572	124 106
Sum opptjent egenkapital		34 572	124 106
Sum egenkapital	2	134 572	224 106
Gjeld			
Annen langsiktig gjeld			
Øvrig langsiktig gjeld	4	1 238 826	1 217 058
Sum annen langsiktig gjeld		1 238 826	1 217 058
Kortsiktig gjeld			
Leverandørgjeld		174	12 170
Skyldig offentlige avgifter		43 195	24 648
Annen kortsiktig gjeld		32 193	19 870
Sum kortsiktig gjeld		75 562	56 688
Sum gjeld		1 314 388	1 273 746
Sum egenkapital og gjeld		1 448 959	1 497 852

Bergen
Styret i Norsk Medisinsk Termografi AS

MOLDSKRED HJALMAR
styreleder



Regnskapsprinsipper

Årsregnskapet er satt opp i samsvar med regnskapsloven og NRS 8 - God regnskapsskikk for små foretak.

Driftsinntekter

Inntektsføring ved salg av varer skjer på leveringstidspunktet. Tjenester inntektsføres etter hvert som de leveres.

Skatt

Skattekostnaden i resultatregnskapet omfatter både periodens betalbare skatt og endring i utsatt skatt. Utsatt skatt er beregnet med 22 % på grunnlag av de midlertidige forskjeller som eksisterer mellom regnskapsmessige og skattemessige verdier, samt ligningsmessig underskudd til fremføring ved utgangen av regnskapsåret. Skatteøkende og skattereduserende midlertidige forskjeller som reverserer eller kan reverseres i samme periode er utlignet og nettoført.

Klassifisering og vurdering av omløpsmidler

Omløpsmidler og kortsiktig gjeld omfatter normalt poster som forfaller til betaling innen ett år etter balansedagen, samt poster som knytter seg til varekretsløpet. Omløpsmidler vurderes til laveste verdi av anskaffelseskost og virkelig verdi.

Fordringer

Kundefordringer og andre fordringer oppføres til pålydende etter fradrag for avsetning til forventet tap. Avsetning til tap gjøres på grunnlag av en individuell vurdering av de enkelte fordringene.

Note 1 Lønnskostnader og antall årsverk

Lønnskostnader

	2023	2022
Lønninger	100 800	0
Arbeidsgiveravgift	14 213	0
Andre ytelser	249	0
Sum	115 261	0

Selskapet har i 2023 sysselsatt 1 årsverk.

Note 2 Egenkapital

	Aksjekapital	Overkurs	Annen Innskutt egenkapital	Annen egenkapital	Sum egenkapital
Pr. 31.12.2022	100 000	0	0	124 106	224 106
Årets resultat				-89 534	-89 534
Pr 31.12.2023	100 000	0	0	34 572	134 572



Note 3 Langsiktige verdipapirer

	Eierandel	Anskaff.kos	Bokført verdi
Anleggsmidler			
Daniel Hanstengate 9 AS	16,67 %	232 498	232 498
Asfaltpartner AS	20 %	1	1
Sum		232 499	232 499

Note 4 Fordringer og gjeld

	2023	2020
Fordringer med forfall senere ett ett år		
Fordring på Daniel Hansensgt.	460 920	446 969
Gjeld til Nærstående		
Gjeld til aksjonær	-1 083 432	-1 063 657
Gjeld til Elisabeth Haugsøen	-155 394	-153 401

Gjeld til aksjonærer og nærstående er renteberegnet med skjermingsrente.
Fordring på Daniel Hansens gate 9 As er renteberegnet med 3 %