



ÅRSREGNSKAPET FOR REGNSKAPSÅRET 2024 - GENERELL INFORMASJON

Enheten

Organisasjonsnummer:	981 525 663
Organisasjonsform:	Aksjeselskap
Foretaksnavn:	LNS SPITSBERGEN AS
Forretningsadresse:	Vei 605 2 9170 LONGYEARBYEN

Regnskapsår

Årsregnskapets periode:	01.01.2024 - 31.12.2024
-------------------------	-------------------------

Konsern

Morselskap i konsern:	Ja
Konsernregnskap lagt ved:	Nei

Regnskapsregler

Regler for små foretak benyttet:	Nei
Benyttet ved utarbeidelsen av årsregnskapet til selskapet:	Regnskapslovens alminnelige regler

Årsregnskapet fastsatt av kompetent organ

Bekreftet av representant for selskapet:	Frode Michal Nilsen
Dato for fastsettelse av årsregnskapet:	25.06.2025

Grunnlag for avgivelse

År 2024: Årsregnskapet er elektronisk innlevert
År 2023: Tall er hentet fra elektronisk innlevert årsregnskap fra 2024

Det er ikke krav til at årsregnskapet m.v. som sendes til Regnskapsregisteret er undertegnet. Kontrollen på at dette er utført ligger hos revisor/enhetens øverste organ. Sikkerheten ivaretas ved at innsender har rolle/rettighet for innsending av årsregnskapet via Altinn, og ved at det bekreftes at årsregnskapet er fastsatt av kompetent organ.

Brønnøysundregistrene, 13.07.2025



Resultatregnskap

Beløp i: NOK	Note	2024	2023
RESULTATREGNSKAP			
Inntekter			
Salgsinntekt	2, 3, 4	351 163 783	353 278 786
Annen driftsinntekt	2, 4	10 723 706	7 474 316
Sum inntekter		361 887 488	360 753 101
Kostnader			
Varekostnad	4, 5	171 004 259	216 206 103
Lønnskostnad	6	77 045 278	63 035 681
Avskrivning	7, 8	17 598 870	18 016 733
Annen driftskostnad	4, 6, 8	78 798 652	55 290 511
Sum kostnader		344 447 059	352 549 027
Driftsresultat		17 440 430	8 204 074
Finansinntekter og finanskostnader			
Inntekt på inv. i datterselskap og tilknyttet selskap	9	6 417 232	4 723 660
Renteinntekt fra foretak i samme konsern		3 779 018	3 621 811
Annen finansinntekt		2 300 176	953 100
Sum finansinntekter		12 496 426	9 298 571
Nedskrivning av finansielle eiendeler			1 250 000
Annen finanskostnad		9 626 163	9 696 773
Sum finanskostnader		9 626 163	10 946 773
Netto finans		2 870 263	-1 648 202
Ordinært resultat før skattekostnad		20 310 692	6 555 872
Skattekostnad på ordinært resultat	10	2 363 392	1 079 164
Ordinært resultat etter skattekostnad		17 947 300	5 476 708
Årsresultat		17 947 300	5 476 708
Overføringer og disponeringer			
Ordinært utbytte	11		15 000 000
Overføringer annen egenkapital	11	17 947 300	-9 523 292



Resultatregnskap

Beløp i: NOK	Note	2024	2023
Sum overføringer og disponeringer		17 947 300	5 476 708



Balanse

Beløp i: NOK	Note	2024	2023
BALANSE - EIENDELER			
Anleggsmidler			
Immaterielle eiendeler			
Utsatt skattefordel	10	5 295 267	6 296 194
Sum immaterielle eiendeler		5 295 267	6 296 194
Varige driftsmidler			
Tomter, bygninger og annen fast eiendom	7, 12	83 598 551	86 028 331
Maskiner og anlegg	7, 8, 12	19 995 334	22 417 825
Driftsløsøre, inventar, verktøy, kontormaskiner ol	7, 12	3 456 242	3 623 396
Sum varige driftsmidler		107 050 127	112 069 552
Finansielle anleggsmidler			
Investering i datterselskap	9	7 973 060	7 973 060
Lån til foretak i samme konsern	13		49 052 827
Investeringer i tilknyttet selskap	9	6 506 000	6 756 000
Andre fordringer		285 055	276 568
Sum finansielle anleggsmidler		14 764 115	64 058 455
Sum anleggsmidler		127 109 509	182 424 201
Omløpsmidler			
Varer			
Sum varer	5, 12	25 808 203	23 841 699
Fordringer			
Kundefordringer	3, 12, 13	56 052 985	40 014 544
Andre fordringer	13	14 661 053	6 760 787
Sum fordringer		70 714 038	46 775 331
Investeringer			
Markedsbaserte aksjer		79 647	79 647
Sum investeringer		79 647	79 647



Balanse

Beløp i: NOK	Note	2024	2023
Bankinnskudd, kontanter og lignende			
Sum bankinnskudd, kontanter og lignende	14	70 974 591	67 811 183
Sum omløpsmidler		167 576 479	138 507 860
SUM EIENDELER		294 685 988	320 932 061

BALANSE - EGENKAPITAL OG GJELD

Egenkapital

Innskutt egenkapital

Aksjekapital	11, 15	4 600 000	4 600 000
Beholdning av egne aksjer	11	-223 000	-223 000
Annen innskutt egenkapital	11	1 166 632	1 166 632
Sum innskutt egenkapital		5 543 632	5 543 632

Opptjent egenkapital

Annen egenkapital	11	101 228 808	98 281 507
Sum opptjent egenkapital		101 228 808	98 281 507

Sum egenkapital

106 772 440 **103 825 139**

Gjeld

Langsiktig gjeld

Annen langsiktig gjeld

Gjeld til kredittinstitusjoner	12	106 775 000	116 575 000
Øvrig langsiktig gjeld	12	18 904 087	21 188 847
Sum annen langsiktig gjeld		125 679 087	137 763 847

Sum langsiktig gjeld

125 679 087 **137 763 847**

Kortsiktig gjeld

Leverandørgjeld	13	24 854 307	14 509 811
Betalbar skatt	10	1 362 465	
Skyldige offentlige avgifter	14	3 665 487	2 311 088
Annen kortsiktig gjeld	3, 13	32 352 202	62 522 176
Sum kortsiktig gjeld		62 234 461	79 343 075



Balanse

Beløp i: NOK	Note	2024	2023
Sum gjeld		187 913 548	217 106 922
SUM EGENKAPITAL OG GJELD		294 685 988	320 932 061



Brønnøysundregistrene

ÅRSREGNSKAP FOR REGNSKAPSÅRET 2024 - GENERELL INFORMASJON

Journalnummer: 2025 662311

Enheten

Organisasjonsnummer: 981 525 663
Organisasjonsform: Aksjeselskap
Foretaksnavn: LNS SPITSBERGEN AS
Forretningsadresse: Vei 605 2
9170 LONGYEARBYEN

Regnskapsår

Årsregnskapets periode: 01.01.2024 - 31.12.2024

Konsern

Morselskap i konsern: Ja
Konsernregnskap lagt ved: Nei

Regnskapsregler

Regler for små foretak benyttet: Nei
Benyttet ved utarbeidelsen av
årsregnskapet til selskapet: Regnskapslovens alminnelige regler

Årsregnskapet fastsatt av kompetent organ

Bekreftet av representant for selskapet: Frode Michal Nilsen
Dato for fastsettelse av årsregnskapet: 25.06.2025

Grunnlag for avgivelse

År 2024: Årsregnskap er elektronisk innlevert.
År 2023: Tall er hentet fra elektronisk innlevert årsregnskap fra 2024.

Det er ikke krav til at årsregnskapet m.v. som sendes til Regnskapsregisteret er undertegnet. Kontrollen på at dette er utført ligger hos revisor/enhetens øverste organ. Sikkerheten ivaretas ved at innsender har rolle/rettighet for innsending av årsregnskapet via Altinn, og ved at det bekreftes at årsregnskapet er fastsatt av kompetent organ.

Brønnøysundregistrene, 12.07.2025



Organisasjonsnr: 981 525 663
LNS SPITSBERGEN AS

RESULTATREGNSKAP

Beløp i: NOK	Note	2024	2023
RESULTATREGNSKAP			
Inntekter			
Salgsinntekt	2, 3, 4	351 163 783	353 278 786
Annen driftsinntekt	2, 4	10 723 706	7 474 316
Sum inntekter		361 887 488	360 753 101
Kostnader			
Varekostnad	4, 5	171 004 259	216 206 103
Lønnskostnad	6	77 045 278	63 035 681
Avskrivning	7, 8	17 598 870	18 016 733
Annen driftskostnad	4, 6, 8	78 798 652	55 290 511
Sum kostnader		344 447 059	352 549 027
Driftsresultat		17 440 430	8 204 074
Finansinntekter og finanskostnader			
Inntekt på inv. i datterselskap og tilknyttet selskap	9	6 417 232	4 723 660
Renteinntekt fra foretak i samme konsern		3 779 018	3 621 811
Annen finansinntekt		2 300 176	953 100
Sum finansinntekter		12 496 426	9 298 571
Nedskrivning av finansielle eiendeler			1 250 000
Annen finanskostnad		9 626 163	9 696 773
Sum finanskostnader		9 626 163	10 946 773
Netto finans		2 870 263	-1 648 202
Ordinært resultat før skattekostnad			
Skattekostnad på ordinært resultat	10	2 363 392	1 079 164
Ordinært resultat etter skattekostnad		17 947 300	5 476 708
Årsresultat		17 947 300	5 476 708
Overføringer og disponeringer			
Ordinært utbytte	11		15 000 000
Overføringer annen egenkapital	11	17 947 300	-9 523 292
Sum overføringer og disponeringer		17 947 300	5 476 708



Organisasjonsnr: 981 525 663
LNS SPITSBERGEN AS

BALANSE

Beløp i: NOK	Note	2024	2023
BALANSE - EIENDELER			
Anleggsmidler			
Immaterielle eiendeler			
Utsatt skattefordel	10	5 295 267	6 296 194
Sum immaterielle eiendeler		5 295 267	6 296 194
Varige driftsmidler			
Tomter, bygninger og annen fast eiendom	7, 12	83 598 551	86 028 331
Maskiner og anlegg	7, 8, 12	19 995 334	22 417 825
Driftsløsøre, inventar, verktøy, kontormaskiner ol	7, 12	3 456 242	3 623 396
Sum varige driftsmidler		107 050 127	112 069 552
Finansielle anleggsmidler			
Investering i datterselskap	9	7 973 060	7 973 060
Lån til foretak i samme konsern	13		49 052 827
Investeringer i tilknyttet selskap	9	6 506 000	6 756 000
Andre fordringer		285 055	276 568
Sum finansielle anleggsmidler		14 764 115	64 058 455
Sum anleggsmidler		127 109 509	182 424 201
Omløpsmidler			
Varer			
Sum varer	5, 12	25 808 203	23 841 699
Fordringer			
Kundefordringer	3, 12, 13	56 052 985	40 014 544
Andre fordringer	13	14 661 053	6 760 787
Sum fordringer		70 714 038	46 775 331
Investeringer			
Markedsbaserte aksjer		79 647	79 647
Sum investeringer		79 647	79 647
Bankinnskudd, kontanter og lignende			
Sum bankinnskudd, kontanter og lignende	14	70 974 591	67 811 183
Sum omløpsmidler		167 576 479	138 507 860
SUM EIENDELER		294 685 988	320 932 061



BALANSE - EGENKAPITAL OG GJELD

Egenkapital

Innskutt egenkapital

Aksjekapital	11, 15	4 600 000	4 600 000
Beholdning av egne aksjer	11	-223 000	-223 000
Annen innskutt egenkapital	11	1 166 632	1 166 632
Sum innskutt egenkapital		5 543 632	5 543 632

Opptjent egenkapital

Annen egenkapital	11	101 228 808	98 281 507
Sum opptjent egenkapital		101 228 808	98 281 507

Sum egenkapital		106 772 440	103 825 139
------------------------	--	--------------------	--------------------

Gjeld

Langsiktig gjeld

Annen langsiktig gjeld

Gjeld til			
kredittinstitusjoner	12	106 775 000	116 575 000
Øvrig langsiktig gjeld	12	18 904 087	21 188 847
Sum annen langsiktig gjeld		125 679 087	137 763 847

Sum langsiktig gjeld		125 679 087	137 763 847
-----------------------------	--	--------------------	--------------------

Kortsiktig gjeld

Leverandørgjeld	13	24 854 307	14 509 811
Betalbar skatt	10	1 362 465	
Skyldige offentlige			
avgifter	14	3 665 487	2 311 088
Annen kortsiktig gjeld	3, 13	32 352 202	62 522 176
Sum kortsiktig gjeld		62 234 461	79 343 075

Sum gjeld		187 913 548	217 106 922
------------------	--	--------------------	--------------------

SUM EGENKAPITAL OG GJELD		294 685 988	320 932 061
---------------------------------	--	--------------------	--------------------



Organisasjonsnr: 981 525 663
LNS SPITSBERGEN AS

NOTEOPPLYSNINGER - SELSKAP - alle poster oppgitt i hele tall

Note
15

Antall aksjer og aksjeeiere

<u>Aksjeklasse</u>	<u>Ant. aksjer</u>	<u>Pålydende</u>	<u>Bokført verdi</u>
Ordinære aksjer	4600.00	1000.00	4600000.00
<u>Aksjeeiere - fritekst</u>	<u>Antall</u>	<u>Eierandel</u>	<u>Aksjeklasse</u>
LNS Holding AS	4285.00	93.15%	Ordinære aksjer
Frank Robert Jakobsen	92.00	2.00%	Ordinære aksjer
LNS Spitsbergen AS	223.00	4.85%	Ordinære aksjer
<u>Sum</u>	<u>Sum antall</u>	<u>Sum eierandel</u>	
	4600.00	100.00%	

LNS Spitsbergen AS er et datterselskap av LNS Holding AS, organisasjonsnummer 931 748 726, og underkonsernet LNS Spitsbergen AS inngår morselskapets konsernregnskap. Konsernregnskapet til LNS Holding AS kan fås ved henvendelse til LNS Holding AS, Dragnesveien 53, 8484 Risøyhamn. Adm.direktør og styret: Adm.direktør Frank Jakobsen eier aksjer direkte i selskapet. Styreleder Frode Nilsen eier aksjer i LNS Holding AS gjennom sitt holdingselskap TunComp AS. Styremedlem Ørjan Nilsen eier aksjer i LNS Holding AS gjennom sitt holdingselskap ØSN Invest AS.

Note
6

Lønn og ytelser

<u>Lønn</u>	<u>Årets</u>	<u>Fjorårets</u>
	67580458.00	55433097.00
<u>Arbeidsgiveravgift</u>	<u>Årets</u>	<u>Fjorårets</u>
	667369.00	765718.00
<u>Pensjonskostnader</u>	<u>Årets</u>	<u>Fjorårets</u>
	3908998.00	4167332.00
<u>Andre ytelser</u>	<u>Årets</u>	<u>Fjorårets</u>
	4888453.00	1187533.00
<u>Sum lønnskostnader</u>	<u>Årets</u>	<u>Fjorårets</u>
	77045278.00	61553680.00



Note

Ytelser til ledende personer

Er det gitt ytelser til ledende person: Nei

Ytelser til daglig leder

<u>Ytelser</u>	<u>Lønn</u>	<u>Pensj.forpl.</u>	<u>Andre godtgj.</u>
----------------	-------------	---------------------	----------------------

Note

Ytelser til andre ledende personer

<u>Ledende person</u>	<u>Lønn</u>	<u>Pensj.forpl.</u>	<u>Andre godtgj.</u>
Adm. direktør	1600990.00	130848.00	39854.00
Styret	100000.00		

<u>Sum ytelse andre led.pers.</u>	<u>Lønn</u>	<u>Pensj.forpl.</u>	<u>Andre godtgj.</u>
	1700990.00	130848.00	39854.00

Det er ingen avtale om etterlønn, bonuser eller andre ytelser til ledende personer.

Note

Ytelser til revisjon

<u>Revisjon</u>	<u>Årets</u>	<u>Fjorårets</u>
	525581.00	464000.00

<u>Andre tjenester</u>	<u>Årets</u>	<u>Fjorårets</u>
	64000.00	179434.00

<u>Sum godtgjørelse til revisor</u>	<u>Årets</u>	<u>Fjorårets</u>
	589581.00	643434.00

Note

Antall årsverk i regnskapsåret

Virksomheten har hatt følgende antall årsverk:
113.10


Note


Lån og sikkerhetsstillelse til ledende personer og aksjeeiere


Er det gitt lån eller sikkerhetsstillelse til ledende personer: Nei




LNS Spitsbergen AS
Org.nr: 981 525 663


 BankID Signing
Frode Michal Nilsen
2025-06-23


 BankID Signing
Jonas Einar Tetlie
2025-06-23

 BankID Signing
Frank Robert Jakobsen
2025-06-23

 BankID Signing
Linda Marie Monsen Vassdal
2025-06-24

 BankID Signing
Anita Paula Johansen
2025-06-24

 BankID Signing
Ann Paula Pedersen
2025-06-24

 BankID Signing
Ørjan Stener Nilsen
2025-06-24

Årsrapport for 2024

Årsberetning

Årsregnskap


- Resultatregnskap
- Balanse
- Kontantstrømoppstilling
- Noter


Revisjonsberetning





LNS Spitsbergen AS

Org.nr: 981 525 663


 BankID Signing
Frode Michal Nilsen
2025-06-23


 BankID Signing
Jonas Einar Tetlie
2025-06-23

 BankID Signing
Frank Robert Jakobsen
2025-06-23

 BankID Signing
Linda Marie Monsen Vassdal
2025-06-24

 BankID Signing
Anita Paula Johansen
2025-06-24

 BankID Signing
Ann Paula Pedersen
2025-06-24

 BankID Signing
Ørjan Steiner Nilsen
2025-06-24

Resultatregnskap

	Note	2024	
Driftsinntekter			
Salgsinntekt	2, 3, 4	351 163 783	
Annen driftsinntekt	2, 4	10 723 706	
Sum driftsinntekter		<u>361 887 488</u>	
Driftskostnader			
Varekostnad	4, 5	171 004 259	216 206 103
Lønnskostnad	6	77 045 278	63 035 681
Avskrivning	7, 8	17 598 870	18 016 733
Annen driftskostnad	4, 6, 8	78 798 652	55 290 511
Sum driftskostnader		<u>344 447 059</u>	<u>352 549 027</u>
Driftsresultat		<u>17 440 430</u>	<u>8 204 074</u>
Finansinntekter og finanskostnader			
Inntekt på inv. i datterselskap og tilknyttet selskap	9	6 417 232	4 723 660
Renteinntekt fra foretak i samme konsern		3 779 018	3 621 811
Annen finansinntekt		2 300 176	953 100
Nedskrivning av finansielle eiendeler		0	1 250 000
Annen finanskostnad		9 626 163	9 696 773
Netto finansposter		<u>2 870 263</u>	<u>-1 648 202</u>
Ordinært resultat før skattekostnad		<u>20 310 692</u>	<u>6 555 872</u>
Skattekostnad på ordinært resultat	10	<u>2 363 392</u>	<u>1 079 164</u>
Årsresultat		<u>17 947 300</u>	<u>5 476 708</u>
Overføringer og disponeringer			
Ordinært utbytte	11	0	15 000 000
Overføringer annen egenkapital	11	17 947 300	-9 523 292
Sum disponert		<u>17 947 300</u>	<u>5 476 708</u>




LNS Spitsbergen AS


Org.nr: 981 525 663


Balanse pr. 31. desember

	Note	2024	
Anleggsmidler			
<i>Immaterielle eiendeler</i>			
Utsatt skattefordel	10	5 295 267	
<i>Varige driftsmidler</i>			
Tomter, bygninger og annen fast eiendom	7, 12	83 598 551	86 028 331
Maskiner og anlegg	7, 8, 12	19 995 334	22 417 825
Driftsløsøre, inventar, verktøy, kontormaskiner ol	7, 12	3 456 242	3 623 396
Sum varige driftsmidler		<u>107 050 127</u>	<u>112 069 552</u>
<i>Finansielle anleggsmidler</i>			
Investeringer i datterselskap	9	7 973 060	7 973 060
Lån til foretak i samme konsern	13	0	49 052 827
Investeringer i andre tilknyttede selskap		6 506 000	6 756 000
Netto pensjonsmidler		285 055	276 568
Sum finansielle anleggsmidler		<u>14 764 115</u>	<u>64 058 455</u>
Sum anleggsmidler		<u>127 109 509</u>	<u>182 424 201</u>
Omløpsmidler			
Varer	5, 12	<u>25 808 203</u>	<u>23 841 699</u>
<i>Fordringer</i>			
Kundefordringer	3, 12, 13	56 052 985	40 014 544
Andre fordringer	13	14 661 053	6 760 787
Sum fordringer		<u>70 714 038</u>	<u>46 775 331</u>
Markedsbaserte aksjer		79 647	79 647
Bankinnskudd, kontanter og lignende	14	<u>70 974 591</u>	<u>67 811 183</u>
Sum omløpsmidler		<u>167 576 479</u>	<u>138 507 860</u>
Sum eiendeler		<u>294 685 988</u>	<u>320 932 061</u>


 BankID Signing
Frode Michal Nilsen
2025-06-23


 BankID Signing
Jonas Einar Tettie
2025-06-23

 BankID Signing
Frank Robert Jakobsen
2025-06-23

 BankID Signing
Linda Marie Monsen Vassdal
2025-06-24

 BankID Signing
Anita Paula Johansen
2025-06-24

 BankID Signing
Ann Paula Pedersen
2025-06-24

 BankID Signing
Ørjan Stener Nilsen
2025-06-24



LNS Spitsbergen AS

Org.nr: 981 525 663

Balanse pr. 31. desember

	Note	2024	
Egenkapital			
<i>Innskutt egenkapital</i>			
Aksjekapital	11, 15	4 600 000	
Egne aksjer	11	-223 000	
Annen innskutt egenkapital	11	1 166 632	1 166 632
Sum innskutt egenkapital		5 543 632	5 543 632
<i>Opptjent egenkapital</i>			
Annen egenkapital	11	101 228 808	98 281 507
Sum egenkapital		106 772 440	103 825 139
Gjeld			
<i>Annen langsiktig gjeld</i>			
Gjeld til kredittinstitusjoner	12	106 775 000	116 575 000
Øvrig langsiktig gjeld	12	18 904 087	21 188 847
Sum annen langsiktig gjeld		125 679 087	137 763 847
<i>Kortsiktig gjeld</i>			
Leverandørgjeld	13	24 854 307	14 509 811
Betalbar skatt	10	1 362 465	0
Skyldige offentlige avgifter	14	3 665 487	2 311 088
Annen kortsiktig gjeld	3, 13	32 352 202	62 522 176
Sum kortsiktig gjeld		62 234 461	79 343 075
Sum gjeld		187 913 548	217 106 922
Sum egenkapital og gjeld		294 685 988	320 932 061

BankID Signing
Frode Michal Nilsen
2025-06-23

BankID Signing
Jonas Einar Tettlie
2025-06-23

BankID Signing
Frank Robert Jakobsen
2025-06-23

BankID Signing
Linda Marie Monsen Vassdal
2025-06-24

BankID Signing
Anita Paula Johansen
2025-06-24

BankID Signing
Ann Paula Pedersen
2025-06-24

BankID Signing
Ørjan Stener Nilsen
2025-06-24
-223 000

Longyearbyen, 23. juni 2025

Frode Michal Nilsen
Styrets leder

Ørjan Stener Nilsen
Styremedlem

Ann Paula Pedersen
Styremedlem

Jonas Einar Tettlie
Styremedlem

Linda M Monsen Vassdal
Styremedlem

Anita Paula Johansen
Styremedlem

Frank Robert Jakobsen
Adm. direktør





LNS Spitsbergen AS


Org.nr: 981 525 663


Kontantstrømoppstilling

	Note	2024	
Kontantstrømmer fra operasjonelle aktiviteter			
Resultat før skattekostnad		20 310 692	
Periodens betalte skatt/ refundert skatt (+)	7	0	
Gevinst ved salg av anleggsmidler		-3 545 792	
Ordinære avskrivninger	12	17 598 870	
Endring i varelager, kundefordringer og leverandørgjeld		-7 660 450	36 384 625
Endring i andre tidsavgrensningsposter		-12 121 290	24 261 934
Netto kontantstrøm fra operasjonelle aktiviteter		<u>14 582 030</u>	<u>82 924 008</u>
Kontantstrømmer fra investeringsaktiviteter			
Innbetaling ved salg av varige driftsmidler	5	6 419 500	1 360 448
Utbetaling ved kjøp av varige driftsmidler	5	-15 453 155	-17 746 556
Innbetaling ved salg av aksjer og andeler i andre foretak		250 000	0
Utbetaling ved kjøp av aksjer og andeler i andre foretak		0	250 000
Netto kontantstrøm fra investeringsaktiviteter		<u>-8 783 655</u>	<u>-16 136 108</u>
Kontantstrømmer fra finansieringsaktiviteter			
Opptak av langsiktig gjeld		10 175 000	0
Netto opptak av kortsiktig gjeld		0	334 496
Nedbetaling av langsiktig gjeld		-22 259 760	-7 993 883
Utbetalinger av utbytte		-35 821 410	-5 821 410
Netto endring langsiktig mellomværende konsern	6	<u>45 271 203</u>	<u>-2 475 877</u>
Netto kontantstrøm fra finansieringsaktiviteter		<u>-2 634 967</u>	<u>-15 956 674</u>
Netto endring i likvider i året		3 163 408	50 831 226
Kontanter og bankinnskudd per 01.01		<u>67 811 183</u>	<u>16 979 957</u>
Kontanter og bankinnskudd per. 31.12		<u>70 974 591</u>	<u>67 811 183</u>


 BankID Signing
Frode Michal Nilsen
2025-06-23


 BankID Signing
Jonas Einar Tetlie
2025-06-23

 BankID Signing
Frank Robert Jakobsen
2025-06-23

 BankID Signing
Linda Marie Monsen Vassdal
2025-06-24

 BankID Signing
Anita Paula Johansen
2025-06-24

 BankID Signing
Ann Paula Pedersen
2025-06-24


 BankID Signing
Ørjan Stener Nilsen
2025-06-24


18 016 733





LNS Spitsbergen AS

Org.nr: 981 525 663


 BankID Signing
Frode Michal Nilsen
2025-06-23


 BankID Signing
Jonas Einar Tetlie
2025-06-23

 BankID Signing
Frank Robert Jakobsen
2025-06-23

 BankID Signing
Linda Marie Monsen Vassdal
2025-06-24

 BankID Signing
Anita Paula Johansen
2025-06-24

 BankID Signing
Ann Paula Pedersen
2025-06-24

 BankID Signing
Ørjan Stener Nilsen
2025-06-24

Noter til regnskapet for 2024

Note 1 - Regnskapsprinsipper

Årsregnskapet er satt opp i samsvar med regnskapslovens bestemmelser og god regnskapsskikk

Datterselskap/tilknyttet selskap

Datterselskapet og tilknyttede selskaper vurderes etter kostmetoden i selskapsregnskapet. Invurderert til anskaffelseskost for aksjene med mindre nedskrivning har vært nødvendig. Det er foretatt nedskrivning til virkelig verdi når verdifall skyldes årsaker som ikke kan antas å være forbigående og det må anses nødvendig etter god regnskapsskikk. Nedskrivninger er reversert når grunnlaget for nedskrivning ikke lenger er til stede.

Utbytte og andre utdelinger er inntektsført samme år som det er avsatt i datterselskapet. Overstiger utbytte andel av tilbakeholdt resultat etter kjøpet, representerer den overskytende del tilbakebetaling av investert kapital, og utdelingene er fratrukket investeringens verdi i balansen.

Salgsinntekter

Inntektsføring ved salg av varer skjer på leveringstidspunktet. Tjenester inntektsføres i takt med utførelsen. Andelen av salgsinntekter som knytter seg til fremtidige serviceytelser balanseføres som uopptjent inntekt ved salget, og inntektsføres deretter i takt med levering av ytelsene.

Klassifisering og vurdering av balanseposter

Omløpsmidler og kortsiktig gjeld omfatter poster som forfaller til betaling innen ett år etter balansedagen, samt poster som knytter seg til varekretsløpet. Øvrige poster er klassifisert som anleggsmiddel/langsiktig gjeld.

Omløpsmidler vurderes til laveste av anskaffelseskost og virkelig verdi. Kortsiktig gjeld balanseføres til nominelt beløp på etableringstidspunktet.

Anleggsmidler vurderes til anskaffelseskost, men nedskrives til virkelig verdi ved verdifall som ikke forventes å være forbigående. Anleggsmidler med begrenset økonomisk levetid avskrives planmessig. Langsiktig gjeld balanseføres til nominelt beløp på etableringstidspunktet.

Fordringer

Kundefordringer og andre fordringer er oppført i balansen til pålydende etter fradrag for avsetning til forventet tap. Avsetning til tap gjøres på grunnlag av individuelle vurderinger av de enkelte fordringene. I tillegg gjøres det for øvrige kundefordringer en uspesifisert avsetning for å dekke antatt tap.

Varebeholdninger

Lager av innkjøpte varer er verdsatt til laveste av anskaffelseskost og virkelig verdi. Anskaffelseskost vurderes etter FIFO- prinsippet. Egentilvirkede ferdigvarer og varer under tilvirkning er vurdert til full tilvirkningskost. Det foretas nedskrivning for påregnelig ukurans.

Anleggskontrakter

Fakturering av kontrakter foretas i samsvar med fremdriften i kontraktene slik at fortjeneste og tap vedrørende prosjektene bokføres løpende. For anleggskontrakter som løper pr. 31.12. i regnskapsåret benyttes løpende avregningsmetode. Ordinær periodisering foretas pr. årsavslutning. Beregnede tap på prosjekter avsettes ved regnskapsavslutningen.


Valuta


Pengeposter i utenlandsk valuta er vurdert til kursen ved regnskapsårets slutt.




LNS Spitsbergen AS

Org.nr: 981 525 663


 BankID Signing
Frode Michal Nilsen
2025-06-23


 BankID Signing
Jonas Einar Tetlie
2025-06-23

 BankID Signing
Frank Robert Jakobsen
2025-06-23

 BankID Signing
Linda Marie Monsen Vassdal
2025-06-24

 BankID Signing
Anita Paula Johansen
2025-06-24

 BankID Signing
Ann Paula Pedersen
2025-06-24

 BankID Signing
Ørjan Steier Nilsen
2025-06-24

Noter til regnskapet for 2024

Varige driftsmidler

Varige driftsmidler balanseføres og avskrives over driftsmidlets forventede økonomiske levetid vedlikehold av driftsmidler kostnadsføres løpende under driftskostnader, mens påkostninger eller forbedringer tillegges driftsmidlets kostpris og avskrives i takt med driftsmidlet. Dersom gjenvir av driftsmiddelet er lavere enn balanseført verdi foretas nedskrivning til gjenvinnbart beløp. Gjenvinnbart beløp er det høyeste av netto salgsverdi og verdi i bruk. Verdi i bruk er nåverdien av de fremtidige kontantstrømmene som eiendelen vil generere.

Leasing / leieavtaler

Finansielle leieavtaler klassifiseres som finansiell leasing, og er balanseført som driftsmidler i selskapets regnskap. Avskrivninger og leasingrente resultatføres. Ved inngåelse av operasjonelle leieavtaler resultatføres leiekostnaden løpende i gjeldende regnskapsperiode.

Pensjoner

Selskapet er pliktig til å ha tjenstepensjonsordning etter lov om obligatorisk tjenstepensjon. Selskapets pensjonsordninger tilfredsstiller kravene i denne lov.

Selskapets hovedordning er innskuddsbasert, og kostnadsføres i regnskapsperioden i takt med mottatte fakturaer fra forsikrings-selskapet. Selskapet har i tillegg ordning med avtalefestet pensjon som kostnadsføres i takt med faktura fra LO/NHO ordningene.

Utover dette har selskapet en ytelsesbasert ordning for en uførepensjonist hvor forpliktelsen er beregnet på aktuar og bokført i regnskapet.

Skatter

Skattekostnad består av betalbar skatt og endring i utsatt skatt. Utsatt skatt/skattefordel er beregnet på alle forskjeller mellom regnskapsmessig og skattemessig verdi på eiendeler og gjeld. Utsatt skatt er beregnet med 16% på grunnlag av de midlertidige forskjeller som eksisterer mellom regnskapsmessige og skattemessige verdier, samt skattemessig underskudd til fremføring ved utgangen av regnskapsåret Netto utsatt skattefordel balanseføres i den grad det er sannsynlig at denne kan bli nyttiggjort. Betalbar skatt og utsatt skatt er regnskapsført direkte mot egenkapitalen i den grad skattepostene relaterer seg til egenkapitaltransaksjoner.

Kontantstrømoppstilling

Kontantstrømoppstillingen er utarbeidet etter den indirekte metode. Kontanter og kontantekvivalenter omfatter kontanter, bankinnskudd og andre kortsiktige, likvide plasseringer.

Bruk av estimater

Ledelsen har brukt estimater og forutsetninger som har påvirket resultatregnskapet og verdsettelsen av eiendeler og gjeld, samt usikre eiendeler og forpliktelser på balansedagen under utarbeidelsen av årsregnskapet i henhold til god regnskapsskikk.




LNS Spitsbergen AS


Org.nr: 981 525 663

Noter til regnskapet for 2024


Note 2 - Driftsinntekter

	2024	
<i>Pr. virksomhetsområde</i>		
Bygg og anlegg	281 813 628	
Tankanlegg og drivstoff	44 460 727	
Lager og logistikk	24 889 428	
Sum salgsinntekter	<u>351 163 783</u>	<u>353 278 785</u>
<i>Pr. virksomhetsområde</i>		
Bolig og næringseiendom	7 177 914	7 414 318
Gevinst ved salg av varige driftsmidler	3 545 792	59 998
Sum andre driftsinntekter	<u>10 723 706</u>	<u>7 474 316</u>
<i>Geografisk inndeling</i>		
Svalbard	<u>361 887 488</u>	<u>360 753 101</u>
	<u>361 887 488</u>	<u>360 753 101</u>


 BankID Signing
Frode Michal Nilsen
2025-06-23


 BankID Signing
Jonas Einar Tetlie
2025-06-23


 BankID Signing
Frank Robert Jakobsen
2025-06-23

 BankID Signing
Linda Marie Monsen Vassdal
2025-06-24

 BankID Signing
Anita Paula Johansen
2025-06-24

 BankID Signing
Ann Paula Pedersen
2025-06-24

 BankID Signing
Ørjan Stener Nilsen
2025-06-24

 40 835 949

LNS Spitsbergen AS (LNSS) er et entreprenørselskap med forretningskontor i Longyearbyen på Svalbard. Det meste av virksomheten foregår i Longyearbyen, men selskapet har også vært engasjert i Antarktis, Bjørnøya, Hopen, Jan Mayen og Ny Ålesund.

LNS Spitsbergen AS sine virksomhetsområder inkluderer

Bygg og Anlegg

Selskapet hovedvirksomhet er innen bygge- og anleggsprosjekter. Selskapet gjennomfører prosjekter både som totalentreprenør, underleverandør eller i egen regi. Prosjektene omfatter bygg- og anleggsvirksomhet, bygningsarbeider, antennebygging, betongarbeider, massetransport, fundamenteringspøling og lignende. Det utføres også infrastrukturtenester som godskjøring, renovasjon, brøyting, vegvedlikehold og dosertransporter.

Tankanlegg og Drivstoff

Virksomheten omfatter drift og vedlikehold av tankanlegg for oppbevaring og distribusjon av drivstoff. Selskapet leverer drivstoff til både næringskunder og sluttbrukere, samt tilbyr relaterte tekniske tjenester.

Lager og Logistikk

Selskapet tilbyr lager- og logistikktenester til både interne og eksterne kunder. Dette inkluderer håndtering, lagring, og distribusjon av varer, samt tilknyttede tjenester innen forsyningskjedeoptimalisering.


Fast eiendom


Innen dette segmentet driver selskapet med utvikling, forvaltning og utleie av boliger og næringseiendom. Virksomheten inkluderer både nyutvikling og langsiktig eiendomsforvaltning.




LNS Spitsbergen AS

Org.nr: 981 525 663


 BankID Signing
Frode Michal Nilsen
2025-06-23


 BankID Signing
Jonas Einar Tetlie
2025-06-23

 BankID Signing
Frank Robert Jakobsen
2025-06-23

 BankID Signing
Linda Marie Monsen Vassdal
2025-06-24

 BankID Signing
Anita Paula Johansen
2025-06-24

 BankID Signing
Ann Paula Pedersen
2025-06-24

 BankID Signing
Øjan Steiner Nilsen
2025-06-24

Noter til regnskapet for 2024

Note 3 - Langsiktige tilvirkningskontrakter

Selskapets anleggskontrakter faktureres og inntektsføres i samsvar med fremdriften i prosjekte fortjeneste og tap vedrørende kontraktene bokføres løpende. For anleggskontrakter hvor utfal kontraktsfortjeneste er pålitelig benyttes løpende avregning med fortjeneste. For anleggskontrakter utfallet ikke kan anslås pålitelig eller ferdigstillelsesgrad av kontrakten er på et lavere nivå benyttes avregning uten fortjeneste. Beregnede tap på anleggskontrakter avsettes ved regnskapsavslutningen.

	2024	2023
Kontrakter under utførelse pr 31.12	3	10
Opptjente, ikke fakturerte inntekter inkl. i kundefordringene	9 356 591	4 036 078

Selskapet har ingen tapskontrakter.

Note 4 - Transaksjoner med nærstående

LNS Spitsbergen AS selger varer og tjenester, samt leier ut fast eiendom til sine datterselskaper. Se note 9 om datterselskaper for nærmere informasjon om virksomheten som drives i datterselskapene og selskapets eierandeler i de ulike selskapene.

LNS Spitsbergen AS kjøper inn drivstoff og frakttjenester fra datterselskapet LNS Clearing AS. Innkjøpt drivstoff tas inn som et varelager og kostnadsføres ved salg. Oppgitt beløp for kjøp av drivstoff utgjør totalt innkjøpt drivstoff for regnskapsåret.

Salg av drivstoff til Svalbard Auto AS er et kommisjonssalg via pumpesystemene til datterselskapet. Svalbard Auto AS viser inntektene fra dette kommisjonssalget netto, slik at det kun er provisjonen som vises i resultatregnskapet til datterselskapet.

Det er gjennomført følgende transaksjoner innenfor konsernet:

Salg og kjøp med datterselskaper

Internt salg til datterselskaper

	2024	2023
Salg bygg og anlegg	5 695 276	3 392 527
Salg tankanlegg og drivstoff	23 896 286	26 716 762
Salg lager og logistikk	301 612	264 483
Salg bolig og næringseiendom	5 283 789	4 877 171
	<u>35 176 963</u>	<u>35 250 943</u>


Internt kjøp fra datterselskaper


Kjøp tankanlegg og drivstoff	22 442 430	41 289 080
Kjøp andre tjenester	24 130 429	25 660 740
	<u>46 572 859</u>	<u>66 949 820</u>





LNS Spitsbergen AS

Org.nr: 981 525 663


 BankID Signing
Frode Michal Nilsen
2025-06-23


 BankID Signing
Jonas Einar Tetlie
2025-06-23

 BankID Signing
Frank Robert Jakobsen
2025-06-23

 BankID Signing
Linda Marie Monsen Vassdal
2025-06-24

 BankID Signing
Anita Paula Johansen
2025-06-24

 BankID Signing
Ann Paula Pedersen
2025-06-24

 BankID Signing
Ørjan Stener Nilsen
2025-06-24

Noter til regnskapet for 2024

Note 5 - Varer

Handelsvarer

2024
25 808 203

Handelsvarer består av drivstoff, byggevarer og masser. Byggevarer og drivstoff er handelsvare videreselges eller forbrukes i virksomhetene som drives i selskapet. Masser brukes i bygg og anleggsvirksomheten, strøsand ifm. brøyteoppdrag osv.

Varelageret er balanseført til anskaffelseskost som inkluderer alle utgifter som er gått med til å bringe varelageret til dets nåværende tilstand og plassering. Frakt er en betydelig andel av varenes kostpris, noe som særlig gjelder drivstoff og masser kjøpt fra fastlands Norge.

Note 6 - Lønnskostnader, antall ansatte, lån til ansatte og godtgjørelse til revisor

<i>Lønnskostnader</i>	2024	2023
Lønninger	67 580 458	55 433 097
Arbeidsgiveravgift	667 369	765 718
Pensjonskostnader	3 908 998	4 167 332
Andre ytelser	4 888 453	1 187 533
Sum	<u>77 045 278</u>	<u>61 553 680</u>

Selskapet har i regnskapsåret sysselsatt totalt 113,1 årsverk.

Ytelser til ledende personer

	Adm. direktør	Styret
Lønn og honorar	1 600 990	100 000
Pensjonsutgifter	130 848	0
Annen godtgjørelse	39 854	0

Det er ingen avtale om etterlønn, bonuser eller andre ytelser til ledende personer.

Lån og sikkerhetsstillelse til ledende ansatte, tillitsvalgte og aksjeeiere mv.

Det er ikke gitt lån/ sikkerhetsstillelse til adm. direktør, styreformann eller andre nærstående parter. Det er ingen enkeltstående lån/ sikkerhetsstillelser som utgjør mer enn 5% av selskapets egenkapital.

<i>Godtgjørelse til revisor er fordelt på følgende:</i>	2024	2023
Lovpålagt revisjon	525 581	464 000
Andre attestasjonstjenester, teknisk bistand mv.	64 000	179 434

Merverdiavgift er ikke inkludert i revisjonshonoraret.



LNS Spitsbergen AS

Org.nr: 981 525 663

BankID Signing
Frode Michal Nilsen
2025-06-23

BankID Signing
Jonas Einar Tetlie
2025-06-23

BankID Signing
Frank Robert Jakobsen
2025-06-23

BankID Signing
Linda Marie Monsen Vassdal
2025-06-24

BankID Signing
Anita Paula Johansen
2025-06-24

BankID Signing
Ann Paula Pedersen
2025-06-24

BankID Signing
Ørjan Stener Nilsen
2025-06-24

Noter til regnskapet for 2024

Note 7 - Varige driftsmidler

	Tomter, bygninger og annen fast eiendom	Maskiner og anlegg	Driftsløsøre, inventar verktøy, kontormaskiner o.l.	Sum
Anskaffelseskost 01.01.2024	220 046 054	76 362 042	35 834 048	
Tilgang kjøpte driftsmidler	5 319 983	3 349 000	1 004 171	9 673 154
Avgang solgte driftsmidler	-3 633 619	-8 030 525	-2 972 001	-14 636 145
Anskaffelseskost 31.12.2024	221 732 418	71 680 517	33 866 218	327 279 153
Akk.avskrivning 31.12.2024	-138 133 867	-51 685 184	-30 409 975	-220 229 026
Balansført pr. 31.12.2024	83 598 551	19 995 333	3 456 243	107 050 127
Årets avskrivninger	8 386 061	8 286 808	926 001	17 598 870
Økonomisk levetid	10-30 år	3-6 år	3-5 år	
Avskrivningsplan	Lineær	Lineær	Lineær	

Note 8 - Leieavtaler

Finansielle leieavtaler

Selskapets eiendeler under finansielle leieavtaler inkluderer maskiner og utstyr. I tillegg til leiebetalingene har konsernet forpliktelser til vedlikehold av eiendelene og forsikring. Leieperioden varierer fra 3 år til 7 år.

Leieavtalene inneholder ikke restriksjoner på selskapets utbyttepolitikk eller finansieringsmuligheter.

<i>Eiendeler under finansielle leieavtaler:</i>	2024	2023
Maskiner og utstyr	46 148 000	42 799 000
Akkumulerte avskrivninger	-26 559 000	-21 602 000
Netto balansført verdi	19 589 000	21 197 000

Oversikt over fremtidige minimumsleie:


1 år	7 646 000
1 til 5 år	14 616 000
Over 5 år	
Fremtidig minimumsleie	22 262 000


Nåverdi av fremtidig minimumsleie: kr 18 904 000



LNS Spitsbergen AS

Org.nr: 981 525 663


 BankID Signing
Frode Michal Nilsen
2025-06-23


 BankID Signing
Jonas Einar Tetlie
2025-06-23

 BankID Signing
Frank Robert Jakobsen
2025-06-23

 BankID Signing
Linda Marie Monsen Vassdal
2025-06-24

 BankID Signing
Anita Paula Johansen
2025-06-24

 BankID Signing
Ann Paula Pedersen
2025-06-24

 BankID Signing
Ørjan Steier Nilsen
2025-06-24

Noter til regnskapet for 2024

Selskapet som leietaker – operasjonelle leieavtaler

Selskapet har inngått flere forskjellige operasjonelle leieavtaler av maskiner og andre fasiliteter

Leieavtalene inneholder ikke restriksjoner på selskapets utbyttepolitikk eller finansieringsmulig

Leiekostnad	2024	2023
Ordinære leiebetalinger	9 395 000	3 673 000
	9 395 000	3 673 000

Note 9 - Datterselskap, tilknyttet selskap m v

Det utarbeides ikke et konsernregnskap for LNS Spitsbergen AS etter fritaket i Regnskapsloven §3-7.

LNS Spitsbergen AS og alle datterselskap (underkonsernet) inngår i konsernregnskapet til morselskapet LNS Holding AS (norsk konsernspiss).

Datterselskap	Kontor	Eier- andel	Stemme- andel	Resultat 2024	Egenkapital pr. 31.12.24	Bokført verdi 31.12
Svalbard Auto AS	Svalbard	98 %	98 %	4 650 769	12 132 498	1 223 016
Svalbard Busservice AS	Svalbard	100 %	100 %	2 942 129	10 439 957	3 250 044
Svalbard Buss og Taxi AS	Svalbard	100 %	100 %	1 574 782	3 423 240	500 000
LNS Ocean AS konsern	Svalbard	60 %	60 %	-2 146 884	5 601 913	3 000 000
Sum				7 020 796	31 597 608	7 973 060

LNS Spitsbergen eier 100 % av aksjene i Svalbard Busservice AS og Svalbard Buss og Taxi AS. Disse to selskapene tilbyr persontransport i Longyearbyen. Oppdragene består i flybuss, sightseeingbuss, shuttlebuss, skolebuss, turbuss, transferbuss, taxi, sightseeing minibuss, varetransport og andre oppdrag på bestilling.

LNSS eier 98 % av aksjene i Svalbard Auto AS (SA). Svalbard Auto har forhandlerkontakt med Toyota og driver både bil- og storbilverksted. SA er eneste verksted på Svalbard som godkjent av Statens vegvesen og ble godkjent som Volvo Electromobility-verksted i mars 2023. Svalbard Auto driver eneste bensinstasjon i Longyearbyen og driver bilutleie med ca 20 leiebiler.

LNSS har satset innen maritimt salg av drivstoff via bunkersselskapet LNS Ocean AS, der LNSS eier 60% av aksjene. LNSS har også en 20% i rederiet Lomvia AS som eier tankbåten MT Isfjord. I selskapet LNS Clearing AS eier LNS Ocean AS 97% av aksjene.

Tilknyttede selskap	Kontor	Eier- andel	Stemme- andel	Resultat 2023	Egenkapital pr. 31.12.2023	Bokført verdi pr. 31.12
Lomvia AS	Tromsø	20 %	20 %	7 640 983	40 527 368	6 506 000
Totalsum				14 661 779	72 124 976	14 479 060



LNS Spitsbergen AS

Org.nr: 981 525 663

BankID Signing
Frode Michal Nilsen
2025-06-23

BankID Signing
Jonas Einar Tetlie
2025-06-23

BankID Signing
Frank Robert Jakobsen
2025-06-23

BankID Signing
Linda Marie Monsen Vassdal
2025-06-24

BankID Signing
Anita Paula Johansen
2025-06-24

BankID Signing
Ann Paula Pedersen
2025-06-24

BankID Signing
Ørjan Steiner Nilsen
2025-06-24

Noter til regnskapet for 2024

Note 10 - Skatt

Årets skattekostnad fordeler seg på:

	2024	
Betalbar skatt	1 362 465	
For mye (lite) avsatt tidligere år	-49 376	
Endring utsatt skattefordel	1 050 303	
Årets totale skattekostnad	<u>2 363 392</u>	<u>1 079 164</u>

Beregning av årets skattegrunnlag:

	2024	2023
Ordinært resultat før skattekostnad	20 310 692	6 555 872
Permanente forskjeller	-5 230 895	852 185
Nedskrivning på aksjer og andre verdipapir kostnadsført i året	0	1 250 000
Resultatført konsernbidrag	0	-4 723 660
Endring i midlertidige forskjeller	-6 049 918	-7 365 497
Alminnelig inntekt	9 029 879	-3 431 100
Anvendt fremførbart underskudd	-514 476	0
Mottatt konsernbidrag	0	2 810 373
Årets skattegrunnlag	<u>8 515 403</u>	<u>-620 727</u>
Betalbar skatt (16%) av årets skattegrunnlag	1 362 464	0

Oversikt over midlertidige forskjeller

	2024	2023
Driftsmidler inkl goodwill	-68 583 585	-67 947 122
Tilvirkningskontrakt som ikke er fullført ved årsslutt	31 656 447	23 705 980
Utestående fordringer	-1 227 566	-1 825 325
Balanseførte leieavtaler i regnskapet, skattemessig ikke aktivert	684 646	108 551
Gevinst- og tapskonto	4 089 585	6 950 860
Netto pensjonsmidler	285 055	276 568
Sum	<u>-33 095 418</u>	<u>-38 730 488</u>
Akkumulert fremførbart underskudd før konsernbidrag		<u>-620 727</u>
Netto midlertidige forskjeller pr 31.12	<u>-33 095 418</u>	<u>-39 351 215</u>
16 % utsatt skattefordel	-5 295 267	-6 296 194

Note 11 - Egenkapital


	Aksjekapital	Egne aksjer	Annen innskutt egenkapital	Annen egenkapital	Sum
Egenkapital 01.01.	4 600 000	-223 000	1 166 632	98 281 508	103 825 140
Årsresultat	0	0	0	17 947 300	17 947 300
Tilleggsutbytte vedtatt des. 2024	0	0	0	-15 000 000	-15 000 000
Egenkapital 31.12.	4 600 000	-223 000	1 166 632	101 228 808	106 772 440


Det har etter balansedagen ikke inntruffet hendelser av vesentlig betydning for avlagte årsregnskap.





LNS Spitsbergen AS

Org.nr: 981 525 663


 BankID Signing
Frode Michal Nilsen
2025-06-23


 BankID Signing
Jonas Einar Tetlie
2025-06-23

 BankID Signing
Frank Robert Jakobsen
2025-06-23

 BankID Signing
Linda Marie Monsen Vassdal
2025-06-24

 BankID Signing
Anita Paula Johansen
2025-06-24

 BankID Signing
Ann Paula Pedersen
2025-06-24

 BankID Signing
Øjan Stener Nilsen
2025-06-24

Noter til regnskapet for 2024

Note 12 - Gjeld, pant og garantier

	2024	2023
<i>Garantiansvar</i>		
Garantiforpliktelser som ikke er regnskapsført	14 087 595	
<i>Pantsikret gjeld</i>		
Langsiktig gjeld til kredittinstitusjoner	106 775 000	
Finansiell leasing forpliktelse	18 904 087	21 188 847
Sum pantsikret gjeld	<u>125 679 087</u>	<u>137 763 847</u>
<i>Sikret i panteobjekt med bokførte verdier:</i>		
Varige driftsmidler	107 050 127	112 069 552
Varelager	25 808 203	23 841 699
Kundefordringer	56 052 985	40 014 544
Sum	<u>188 911 315</u>	<u>175 925 795</u>

Ubenyttet kassekreditt utgjør pr 31.12 kr 10 000 000 av totalt bevilget kreditt på 10 000 000.

Langsiktig gjeld til kredittinstitusjoner:

Selskapet har i starten av 2025 refinansiert sine langsiktige lån.

All gjeld til kredittinstitusjoner pr. 31.12.24 har i den forbindelse blitt gjort opp i sin helhet.

Nye langsiktige lån er strukturert som såkalte bulletlån med forfall om 3 år med en 20 års avdragsprofil.

Finansiell leasing forpliktelse:

Selskapets forpliktelse knyttet til finansiell lease utgjør nåverdien av framtidige leiebetalinger hvorav kr. 5 804 000 forfaller i løpet av et år og kr. 13 100 000 forfaller mellom 2-5 år.

Ingen avdrag forfaller senere enn 5 år.

Note 13 - Mellomværende med selskap i samme konsern og tilknyttet selskap

<i>Fordringer</i>	2024	2023
Langsiktig lån til foretak i samme konsern	0	49 052 827
Kundefordringer	1 179 834	2 315 022
Andre kortsiktige fordringer	6 430 000	5 850 373
Sum	<u>7 609 834</u>	<u>57 218 222</u>
<i>Gjeld</i>		
Leverandørgjeld	2 171 459	1 620 912
Annen kortsiktig gjeld	14 705 737	17 907 734
Sum	<u>16 877 196</u>	<u>19 528 646</u>

Note 14 - Bankinnskudd

	2024
Bundne skattetrekkmidler utgjør	3 636 315



LNS Spitsbergen AS

Org.nr: 981 525 663

Noter til regnskapet for 2024

Note 15 - Aksjekapital og aksjonærinformasjon

Aksjekapitalen består av:

	Antall	Pålydende
Ordinære aksjer	4 600	1 000

Oversikt over aksjonærene i selskapet pr. 31.12:

	Ordinære aksjer	Eierandel	Stemmeandel
LNS Holding AS	4 285	93,15 %	93,15 %
Frank Robert Jakobsen	92	2,00 %	2,00 %
LNS Spitsbergen AS	223	4,85 %	4,85 %
Sum	4 600	100,00 %	100,00 %

LNS Spitsbergen AS er et datterselskap av LNS Holding AS, organisasjonsnummer 931 748 726, og underkonsernet LNS Spitsbergen AS inngår morselskapets konsernregnskap.


Konsernregnskapet til LNS Holding AS kan fås ved henvendelse til LNS Holding AS, Dragnesveien 53, 8484 Risøyhamn.


Adm.direktør og styret:


Adm.direktør Frank Jakobsen eier aksjer direkte i selskapet.


Styreleder Frode Nilsen eier aksjer i LNS Holding AS gjennom sitt holdingselskap TunComp AS.

Styremedlem Ørjan Nilsen eier aksjer i LNS Holding AS gjennom sitt holdingselskap ØSN Invest AS.


 BankID Signing
Frode Michal Nilsen
2025-06-23


 BankID Signing
Jonas Einar Tetlie
2025-06-23

 BankID Signing
Frank Robert Jakobsen
2025-06-23

 BankID Signing
Linda Marie Monsen Vassdal
2025-06-24

 BankID Signing
Anita Paula Johansen
2025-06-24

 BankID Signing
Ann Paula Pedersen
2025-06-24

 BankID Signing
Ørjan Stener Nilsen
2025-06-24



LNS Spitsbergen AS

Årsrapport 2024

 BankID Signing
Frode Michal Nilsen
2025-06-23

 BankID Signing
Jonas Einar Tetlie
2025-06-23

 BankID Signing
Frank Robert Jakobsen
2025-06-23

 BankID Signing
Linda Marie Monsen Vassdal
2025-06-24

 BankID Signing
Anita Paula Johansen
2025-06-24

 BankID Signing
Ann Paula Pedersen
2025-06-24

 BankID Signing
Ørjan Stener Nilsen
2025-06-24



Kolofontekst:

Årsrapporten for 2024 leveres av styret og administrerende direktør i LNS Spitsbergen / beskrive virksomheten. Rapporten består av årsberetning og beskrivelse av vårt arbeid bærekraft.

Bærekraftdelen av rapporten tar for seg LNS Spitsbergen (LNSS) og datterselskapene S Auto AS (SA) og Svalbard Buss og Taxi AS (SBT). Mål og tiltak som presenteres gjelder fc selskaper hvis ikke annet er nevnt.

LNS Spitsbergen AS har som mål å sikre at all informasjon og data er relevant, transparent, konsistent, nøyaktig og fullstendig, og at det gir et objektivt bilde av selskapets virksomhet.

Ytterligere informasjon om selskapene finner du på

www.lnss.no

www.svalbardauto.no

www.svalbardbuss.no

Foto forside: LNS Spitsbergen

Design: God strek

 BankID Signing
Frode Michal Nilsen
2025-06-23

 BankID Signing
Jonas Einar Tettlie
2025-06-23

 BankID Signing
Frank Robert Jakobsen
2025-06-23

 BankID Signing
Linda Marie Monsen Vassdal
2025-06-24

 BankID Signing
Anita Paula Johansen
2025-06-24

 BankID Signing
Ann Paula Pedersen
2025-06-24

 BankID Signing
Ørjan Stener Nilsen
2025-06-24



Administrerende direktør har ordet

En viktig milepæl for LNSS, SA og SBT i 2024 var lanseringen av vår første årsrapport med bærekraftsrapportering. Rapporten presenterte våre mål, tiltak og hvordan vi arbeider innen tre bærekraftdimensjonene: virksomhetsstyring, mennesker og miljø. Rapporten for 2024 du nå leser, bygger videre på samme prinsipp.

For å best mulig utvikle og tilpasse oss nye markedsforhold, skiftende klima og en verdensgeopolitisk endring, har LNSS laget ny strategiplan for perioden frem mot 2030. Vi ser mange muligheter for vekst og innovasjon, samtidig som at vi står ovenfor nye, komplekse utfordringer. Vi ønsker å beholde vår posisjon som hjørnesteinsbedrift samtidig som at vi bidrar i omstillingen av Svalbardsamfunnet. I 2025 skal det også utvikles egne strategier for datterselskapene Svalbard Auto og Svalbard Buss & Taxi, i tråd med LNSS sin strategi.

I 2024 gjennomførte vi i LNSS en resertifisering innen ISO 9001 Kvalitetsledelse og ISO 14001 Miljøledelse, der scopet for sertifiseringen ble revidert og utvidet. Den nye sertifiseringen dekker nå hele bredden av LNSS sine forretningsområder og aktiviteter. Det nye scopet trer i kraft fra 26. februar 2025. SA og SBT påbegynte i 2024 sitt arbeid med Miljøfyrtårn-sertifisering.

Sykefraværet har vært en utfordring for oss i 2024. Vi opplevde høyere sykefravær enn forventet, noe vi tar på alvor. I det kommende året vil vi jobbe målrettet for å iverksette tiltak som kan bidra til å redusere sykefraværet, forbedre arbeidsmiljøet og sikre bedre oppfølging av våre ansatte.

I 2024 ble ny Svalbardmelding offentliggjort og LNSS har bidratt med innspill under utviklingen av denne. Meldingen setter retning og rammebetingelser for Svalbardsamfunnet og påvirker dermed både LNSS og våre datterselskaper. Som en betydelig privat næringslivsaktør og medlem av beredskapsrådet for Svalbard er det viktig for oss å være en del av løsningen på utfordringene vi står ovenfor i nordområdene.

Frank Jakobsen
Administrerende Direktør





Om LNS Spitsbergen AS

Vår visjon, misjon og verdier

LNS Spitsbergen – unik i polare strøk

VISJON: Vi skal være en ledende entreprenør, med polar kompetanse og innovative løsninger tilpasset verdens tøffeste forhold.

MISJON: Vi skal utvikle robust og bærekraftig logistikk, infrastruktur og tjenester for mennesker, næringsliv og lokalsamfunn i polarområder.

VERDIER:

Lagspill: Vi er lojale, støtter hverandre og har et trygt og inkluderende arbeidsmiljø.

Løsningsorientert: Vi er handlekraftige, smarte og har en JA-kultur.

Humør: Vi har det artig og gleder oss til å gå på jobb.

Kompetent: Vi drifter nøkternt og er dyktige både faglig og i relasjoner.

Vår historie

LNS Spitsbergen (LNSS) ble stiftet 01.01.2000 av Leonhard Nilsen & Sønner AS (LNS) og Store Norske Spitsbergen Kulkompani AS (SNSK) og hadde i begynnelsen navnet Leonhard Nilsen & Sønner Store Norske AS (LNSSN). SNSK solgte seg ut av LNSSN AS i 2003, og LNSS ble heleid av LNS. Året etter ble navnet forenklet til LNS Spitsbergen AS og selskapet slik vi kjenner det i dag begynte å ta form. LNSS' hovedaktivitet var på dette tidspunktet alle støttefunksjoner rundt gruvevirksomheten i Svea Nord, herunder kultransport, lasting av skip, renovasjon, vedlikehold av infrastruktur, godskjøring, busskjøring og anleggsvirksomhet. Fra 2005 stod LNSS også for veivedlikehold inne i gruva.

Utover 2000-tallet ble LNSS' forretningsområder utvidet til entreprenørvirksomhet, feltarbeid, bygging av boliger og næringsareal, alle typer verkstedtjenester, fundamenteringsboring, betongproduksjon, tankanlegg, drivstoff- og bunkersdistribusjon, terminal og logistiktjenester – for å nevne noen. Fra å være ett selskap, tungt inne i gruvevirksomheten, er LNS Spitsbergen med døtre i dag selskaper som arbeider for hele det moderne Svalbardsamfunnet, hvor forskning, innovasjon, næringsutvikling og turisme står i fokus.





LNS-KONSERNETS HISTORIE

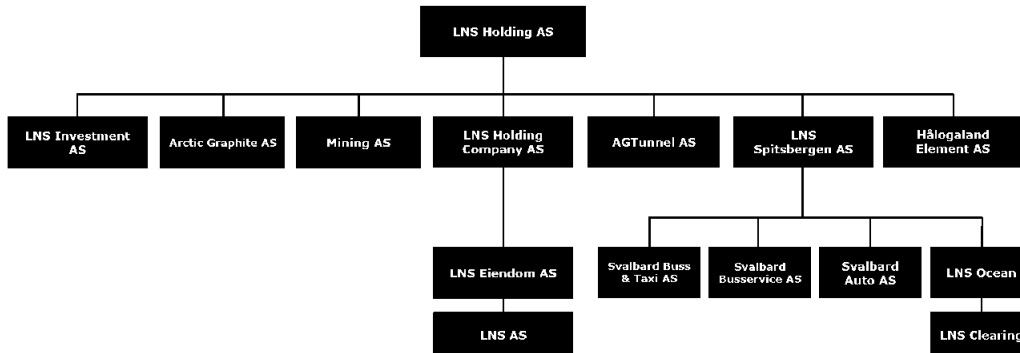
Leonhard Nilsen & Sønner (LNS) ble etablert i 1961 av Malvin Nilsen og hans far Leonhard Nilsen. Siden etableringen har selskapet vokst fra å være en tradisjonell, nordnorsk fagbedrift til å bli et konsern som i 2024 består av 16 selskaper.

Maskinparken var i oppstarten beskjeden og bestod av én eneste maskin – en bulldose gravemaskin bakpå. LNS har i dag en svært stor og moderne maskinpark og er i front når det gjelder å utvikle og benytte ny teknologi. Veien til det konsernet vi ser i dag, med ca 750 ansatte og en omsetning på rundt 3,3 mrd., har vært spennende, med mange milepæler. LNS-konsernets prosjekter finner du i Norge, Antarktis, Hong Kong, Chile, og på Svalbard, Island og Færøyene. LNS spenner seg med andre ord fra Nordpolen til Sydpolen. Vår verdensomspennende virksomhet er gjennomførbart fordi vi er flinke til å se og skape muligheter. Vi er pålitelige, med beina godt plantet på nordnorsk jord, samtidig som vi er modige, nytenkende og villige til å satse på spennende prosjekter uavhengig av geografisk plassering.

- BankID Signing
Frode Michal Nilsen
2025-06-23
- BankID Signing
Jonas Einar Tettli
2025-06-23
- BankID Signing
Frank Robert Jakobsen
2025-06-23
- BankID Signing
Linda Marie Monsen Vassdal
2025-06-24
- BankID Signing
Anita Paula Johansen
2025-06-24
- BankID Signing
Ann Paula Pedersen
2025-06-24
- BankID Signing
Ørjan Stener Nilsen
2025-06-24

LNS-konsernet (selskapsstruktur)

Per 31.12.24





Presentasjon av ledelse og styret (foto)

LNS Spitsbergens styre:

Frode Michal Nilsen – Styreleder

Ørjan Stener Nilsen

Ann Paula Pedersen

Jonas Einar Tetlie

Linda Marie Monsen Vassdal

Anita Paula Johansen


Raymond da Silva Eriksen


Selskapsledelse:


Frank Jakobsen, Administrerende direktør, LNS Spitsbergen, LNS Ocean


Viggo Rønning, Daglig leder Svalbard Auto

Rune Moen, Daglig leder Svalbard Buss og Taxi


 BankID Signing
Frode Michal Nilsen
2025-06-23


 BankID Signing
Jonas Einar Tetlie
2025-06-23

 BankID Signing
Frank Robert Jakobsen
2025-06-23

 BankID Signing
Linda Marie Monsen Vassdal
2025-06-24

 BankID Signing
Anita Paula Johansen
2025-06-24

 BankID Signing
Ann Paula Pedersen
2025-06-24

 BankID Signing
Ørjan Stener Nilsen
2025-06-24



Virksomhetsstyring

Styrets årsberetning

Drift og forretningsområder

LNS Spitsbergen AS (LNSS) er et entreprenørselskap med forretningskontor i Longyearbyen på Svalbard. Det meste av virksomheten foregår i Longyearbyen, men selskapet har også vært engasjert i Antarktis, Bjørnøya, Hopen, Jan Mayen og Ny Ålesund. Selskapet driver i hovedsak innen bygg- og anleggsvirksomhet, bygningsarbeider, antennebygging, betongarbeider, massetransport, fundamenteringspøeling og lignende. Det utføres også infrastrukturtenester som godskjøring, renovasjon, brøyting, vegvedlikehold og transport i felt. I tillegg eier og drifter LNSS tankanleggene i Longyearbyen. LNS Spitsbergen AS leier også ut boliger, nærings- og lagerlokaler. I sjøområdet ligger selskapets lager og logistikkavdeling, som tilbyr lagring i kaldhall, frysehall, temperert lager og frostfritt lager – i tillegg globale gods- og logistikk løsninger.

LNS Spitsbergen eier 100 % av aksjene i Svalbard Busservice AS og Svalbard Buss og Taxi AS. Disse to selskapene tilbyr persontransport i Longyearbyen. Oppdragene består i flybuss, sightseeingbuss, shuttlebuss, skolebuss, turbuss, transferbuss, taxi, sightseeing minibus, varetransport og andre oppdrag på bestilling.

LNSS eier 98 % av aksjene i Svalbard Auto AS (SA). Svalbard Auto har forhandlerkontrakt med Toyota og driver både bil- og storbilverksted. SA er eneste verksted på Svalbard som godkjent av Statens vegvesen og ble godkjent som Volvo Electromobility-verksted i mars 2023. Svalbard Auto driver eneste bensinstasjon i Longyearbyen og driver bilutleie med ca 20 leiebiler.

LNSS har satset innen maritimt salg av drivstoff via bunkersselskapet LNS Ocean AS, der LNSS eier 60% av aksjene. LNSS har også en 20% i rederiet Lomvia som eier tankbåten MT Isfjord. I selskapet LNS Clearing AS eier LNS Ocean 97% av aksjene.

Styret bekrefter at forutsetningene for fortsatt drift er til stede. Årsregnskapet for 2024 er satt opp under denne forutsetningen.

Godkjenninger og sertifiseringer:

<https://lnss.no/sertifiseringer/>





Redegjørelse for årsregnskap

Omsetningen for LNSS i året var 361,9 mill. kroner og årsresultatet 17,9 mill. kroner ett Totale investeringer i året var 15,4 mill. og gjelder hovedsakelig maskiner og kjøretøy.

Samlet kontantstrøm fra operasjonelle aktiviteter ble 14,6 mill. kroner. Netto kontantst. investeringsaktiviteter var på -8,8 mill. kroner. Finansieringsaktivitetene reduserte kontantbeholdningen med 2,6 mill. Kroner. Totalt sett økte kontantbeholdningen med 3 kroner gjennom året. Kontantbeholdningen ved årets slutt var på 71 mill. kroner.

Det har i 2024 ikke medgått vesentlige utgifter til forskning og utvikling. Alle utgiftene er kostnadsført løpende.

Konsernets kortsiktige gjeld utgjorde pr. 31.12.2024 33% av samlet gjeld i selskapet, noe som er på samme nivå som året før. Selskapet finansielle stilling er god, og pr. 31.12.2024 kan selskapet nedbetale kortsiktig gjeld ved hjelp av de mest likvide midlene.

Totalkapitalen var ved utgangen av året 294,7mill. kroner, sammenlignet med NOK 320,9 mill. kroner året før. Egenkapitalandelen pr. 31.12.2024 var 36 %, sammenlignet med 32% året før.

Selskapet betalte i desember 2024 ut et tilleggsutbytte på 15,0 mill. kroner og styret foreslår følgende disponering av årsresultatet for 2024:

Til utbytte	kr 0
Til annen egenkapital	kr 17 947 300
Sum disponert	kr 17 947 300

Etter styrets oppfatning gir fremlagt resultatregnskap og balanse med noter fyllestgjørende informasjon om driften og stillingen ved årsskiftet.

Fortsatt drift

I samsvar med regnskapsloven § 2-2 bekreftes det at forutsetningene om fortsatt drift er til stede. Til grunn for antagelsen ligger resultatprognoser for 2025 og konsernets langsiktige strategiske prognoser for årene fremover.

Utsikter for 2025

2025 bærer preg av en hel rekke mindre anleggsprosjekt. Flere store anleggsprosjekt er under planlegging, men disse kommer tidligst i 2026. Kulldriften avvikles sommeren 2025, noe som for LNS Spitsbergen vil gi en reduksjon på 2,5 årsverk. Byggavdelingen har gode ordreserver.

Hendelser etter balansedag

Det har etter balansedagen ikke inntruffet hendelser av vesentlig betydning for avlagte årsregnskap. Selskapet har hittil ikke hatt større driftsstanser som følge av mangel på kritiske innsatsfaktorer, men situasjonen overvåkes nøye.





Styreansvarsforsikring

Styret og ledende ansatte er omfattet av selskapets løpende styreansvarsforsikring. De plassert hos forsikringsgivere med solid finansiell styrke (rating).

Risikoanalyse

LNSS gjennomfører årlig en vurdering av selskapets risikobilde. Dette innebærer å identifisere eksisterende og nye risikoer, og å vurdere hvordan de kan påvirke selskapets drift, økonomi og utvikling.

Tabellen nedenfor gir en oversikt over utvalgte risikoer innen tre hovedkategorier: finansiell, strategisk og operasjonell risiko. For hver risiko beskrives mulig påvirkning og foreslåtte tiltak for å redusere eller håndtere risikoen på en strukturert måte.


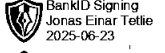
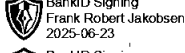

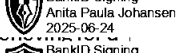


Hovedområde	Risikoområde	Potensiell påvirkning	Tiltak for å redusere risiko/ Kommentar
FINANSIELL RISIKO	Markedsrisiko	Tap ved markedsnedgang, renteøkning og prisfall	Selskapets inntekter er i norske kroner, og anses ikke eksponert for endringer i valutakurser mht. den operative driften.
	Kredittrisiko	Kundefrafall, betalingsproblemer og tap på fordringer	Selskapet har erfaringsmessig hatt lite tap på fordringer knyttet til den ordinære driften, og risikoen for tap på fordringer anses for å være lav. Samlet kredittrisiko var 63,1 mill. kroner pr 31.12.24, eksklusive fordringer på konsernselskaper.
	Likviditetsrisiko		Styret anser at selskapet har tilfredsstillende kontroll med likviditetssituasjonen. Selskapets disponible likvide midler pr 31.12 utgjør 67,3 mill. kroner inkludert driftskreditt på 10 mill. kroner.
	Renterisiko og finansiell struktur		Selskapets anleggsmidler er hovedsakelig finansiert gjennom egenkapital, leasing og lån fra banker, og gir tilstrekkelig handlefrihet for løpende drift og planlagte investeringer.
STRATEGISK RISIKO	Politisk risiko	Endrede rammevilkår, lover og støtteordninger som påvirker drift og lønnsomhet	Selskapet deltar i dialog med lokale og statlige myndigheter, er forberedt og tilpasningsdyktig, og



 BankID Signing
 Frode Michal Nilsen
 2025-06-23
 BankID Signing
 Jonas Einar Teltlie
 2025-06-23
 BankID Signing
 Frank Robert Jakobsen
 2025-06-23
 BankID Signing
 Linda Marie Monsen Vassdal
 2025-06-24
 BankID Signing
 Anita Paula Johansen
 2025-06-24
 BankID Signing
 Ann Paula Pedersen
 2025-06-24
 BankID Signing
 Ørjan Stener Nilsen
 2025-06-24

			bidrar med innspill i relevante fora for å ivareta interessene og påvirke rammebetingelser.
	Konkurranserisiko	Tapt markedsandel og priskonkurranse fra riksentreprenører og nye aktører	Selskapet styrker sin konkurransefortrinn gjennom målrettede tiltak og ivaretar egen merkevare for å sikre langsiktig posisjonering på markedet.
	Klima og naturrisiko	Overgangen til et fossilfritt samfunn gir usikkerhet, økte driftskostnader og krav til investeringer. Regulatoriske endringer, karbonkostnader og manglende grønne tiltak kan føre til forsinkelser og tap både økonomisk og med tanke på omdømme.	Selskapet arbeider systematisk med kompetanseheving innen klima og natur, har kontroll på egne utslipp med tydelige målsettinger, og har integrert klima- og naturrisiko i sin overordnede strategi.
	Markedstilpasning	Feil markedsfokus eller feil produkter/tjenester kan føre til tapte forretningsmuligheter	Selskapet gjennomfører kundeundersøkelser, markedsanalyser og interessentdialog, og utvikler forretningsområder og tilpasser tjenester proaktivt i tråd med fremtidige markedsbehov.
	Ledelsesrisiko	Feil beslutninger, svak styring, redusert effektivitet, tap av nøkkelpersonell og omdømmeskade.	Selskapet har gode interne styringssystemer, satser på lederutvikling og legger til rette for effektiv kompetanseoverføring mellom ledere.
	Kompetanse	Mangelfull systematikk i kompetanseoverføring kan svekke selskapets utvikling og tilpasningsevne.	Selskapet gjennomfører kartlegging med påfølgende målrettede tiltak, og benytter mentorordninger som en del av kompetanseoverføringen.
OPERASJONELL RISIKO	Prosjektstyring	Feil kalkulasjon, mangelfull planlegging eller sviktende kontroll kan føre til prosjektsinkelser, økonomiske tap, redusert lønnsomhet og rennommé.	Selskapet benytter sidemannskontroll av kalkulasjoner, styrker kompetansen innen prosjektstyring og bygger en erfaringsdatabase for kontinuerlig forbedring.
	Verdikjede	Leverandørsvikt, brudd på retningslinjer og regelverk, miljø- eller sikkerhetshendelser, samt brudd på menneskerettigheter	Selskapet gjennomfører leverandørevalueringer og serisitettskontroll av underleverandører, drifter i tråd med Åpenhetsloven og har rutiner



		kan gi økte kostnader og omdømmeskade.	for avviksrapporterin; behandling.	      
Helse, miljø og sikkerhet (HMS)	Ulykker, personskader eller dødsfall kan gi juridiske konsekvenser, omdømmeskade og økonomiske tap.	Selskapet gjennomfører overordnede risikouppdateringer og prioriterer kompetanse og styrke sin risikohåndtering.		
IT og cybersikkerhet	Hackerangrep, datatap og brudd på personvernregler kan gi driftsforstyrrelser, rettslige reaksjoner, tap av tillit og økte kostnader.	LNS konsernet har se drift og sikkerhetsadministrasjon. Policy for IT-sikkerhet omfatter sikkerhet mot inntrenging, data på avveie, tap av data, opplæring av brukere, og håndtering av hendelser.		
Ressurseffektivitet	Ineffektiv bruk av ressurser som energi og materialer kan føre til økte driftskostnader, miljøbelastning og tap av konkurransekraft	Selskapet benytter digitale verktøy for å redusere ressurs- og energiforbruk, legger til rette for gjenbruk av restmaterialer og optimaliserer logistikk og transport for økt bærekraft.		
Klima- og naturrisiko	Alvorlige miljøhendelser, enten internt eller i leverandørkjeden, kan medføre skade på mennesker og natur, kostnadsøkninger, prosjektforsinkelser og tap av omdømme.	Selskapet styrker kompetansen innen miljøhendelser for å sikre riktig håndtering, opprettholder beredskap både operativt og i stab ved alvorlige hendelser, og bidrar med personell til den statlige oljevernstyrken.		

Etikk og seriøsitet

Videre implementering av LNS-konsernets nye etiske retningslinjer fortsatte i 2024. Det blir satt krav til at leverandører og underentreprenører overholder våre etiske retningslinjer. Innen leverandørevalueringer ble samarbeidet mellom LNSS og LNS AS videreført i 2024.

I 2025 skal det satses videre på felles leverandørevalueringer i konsernet, som kontinuerlig oppdateres i tråd med nye krav og standarder. LNSS, sammen med LNS AS, drar nytte av felles erfaring og kompetanse innen omfattende leverandørevalueringer og LNS AS sitt arbeid med å etterleve Åpenhetsloven.

Et langsiktig mål er å drifte i henhold til Åpenhetsloven, selv om den ikke gjelder på Svalbard, for å sikre åpenhet, ansvarlighet og etisk forretningspraksis i hele verdikjeden.



Lokal forankring og samarbeid

LNSS er en engasjert samfunnsaktør med sterk lokal forankring. Longyearbyen er i rask og går fra å være et gruvesamfunn preget av kullindustrien, til å bli et lokalsamfunn der turisme, økt aktivitet i havområdene og beredskap står sentralt. Midt i denne utviklingen LNSS å bidra aktivt. Vi samarbeider med lokale myndigheter, utdanningsinstitusjoner og aktører for å støtte en bærekraftig utvikling av Longyearbyen.

LNSS har i 2024 fortsatt arbeidet med tilrettelegging for opplæring og lokal rekruttering samarbeidet med en gruppe studenter fra teknisk fagskole i Tromsø om en hovedoppgave knyttet til prosjektering og byggemetoder. Målet var å identifisere den mest kostnadseffektive måten å bygge på, med særlig vekt på logistiske utfordringer ved bygging på Svalbard. LNSS har bidratt med erfaring i lignende prosjekter og ser verdien av å bruke kunnskapen som er avdekket i videre planlegging og logistikk-løsninger.

LNSS hadde i løpet av 5 utplasserings elever fra videregående skole og 5 lærlinger i arbeid.

Som eneste private aktør er LNSS medlem av beredskapsrådet for Svalbard, samt at vi er representert i andre samfunnsfora. LNSS har også levert skriftlige innspill til den nye Svalbardmeldingen, som ble publisert i 2024.



Mål	Tiltak 2025
Styrke LNSS sin rolle som en aktiv og ansvarlig bidragsyter til lokal samfunnsutvikling på Svalbard	Implementere og forankre LNS-konsernets policy for lokalsamfunnsengasjement Øke deltakelse i relevante samfunnsfora og utviklingsgrupper Bidra til utdanning og rekruttering gjennom samarbeid med lokale skoler og utdanningsmiljøer



Mennesker

«Våre medarbeidere er vår viktigste ressurs!»

Syssetning og lønn

Ved utgangen av 2024 var det 68 fast ansatte og i løpet av året var det 15 midlertidige ansatte i LNSS. Driften baseres på en majoritet av fast ansatte medarbeidere. I sommersesongen, når aktiviteten innen våre forretningsområder er størst, benyttes en del prosjektansatte og sesongarbeidere. Mange av sesongarbeiderne er gjengangere som foretrekker kombinasjonen av jobb på fastlandet i vintersesong og for LNSS på Svalbard i sommersesongen. I større prosjekter kan det være behov for å ta inn ekstra personell via bemanningsselskaper.

Timelønnede (fagarbeidere) kvinner og menn går på samme tariffavtale og det gjøres ingen forskjeller. Funksjonærenes lønn er ikke avhengig av kjønn. Arbeidstiden er lik både for kvinner og menn.



Kjønnsbalanse		Midlertidig ansatte		Foreldrepermisjon		Faktisk deltid		Toppleidelse		Mellomledelse	
Oppgitt i antall		Oppgitt i antall		Oppgitt i gjennomsnitt antall uker*		Oppgitt i antall		Oppgitt i antall		Oppgitt i antall	
Kvinner	Menn	Kvinner	Menn	Kvinner	Menn	Kvinner	Menn	Kvinner	Menn	Kvinner	Menn
9	59	2	13	9	5	2	0	0	7	5	14

Beskrivelse av gruppe	Kvinner	Menn	Andel kvinner	Total
Total	9	59	13,22%	68
Gruppe 1 - Ledelse	0	7	0	7
Gruppe 2 - Prosjektledelse	0	3	0	3
Gruppe 3 - Fagledere	0	0	0	0
Gruppe 4 - Kontoransatte	0	0	0	0
Gruppe 5 - Funksjonærer	5	11	32,26 %	16
Gruppe 6 - Fagarbeidere/timelønnede	4	39	9,39 %	43

Likestilling og mangfold

Vi jobber for å fremme likestilling og mangfold i vår virksomhet, og mener at ulike perspektiver bidrar til et mer robust og inkluderende arbeidsmiljø. Vi ønsker å tiltrekke oss mennesker med ulike bakgrunner og erfaringer, og arbeider for å sikre like muligheter og respekt for alle, uavhengig av kjønn, bakgrunn eller identitet.

LNSS, SA og SBT har et arbeidsmiljø preget av variasjon i nasjonalitet og erfaring. I våre stillingsutlysninger oppfordrer vi kvinner til å søke, men rekruttering av kvinner til våre fagmiljøer og bransjer er fortsatt en utfordring vi er bevisste på og ønsker å bidra til å endre.



Vi prioriterer kompetanseheving og utviklingsmuligheter for våre medarbeidere, og tror betydningen av kontinuerlig læring og faglig vekst som en del av et godt og engasjerend arbeidsmiljø.

Kvinneandelen i LNSS var i 2024 på 13,2 % totalt, og 32,3 % i ledende stillinger. I selska er tre av seks medlemmer kvinner.

Kvinneandelen i datterselskapene varierer. I Svalbard Auto var kvinneandelen 13,3 % i er det særlig utfordringer knyttet til rekruttering av kvinner til fagarbeiderstillinger. Svalt og Taxi, inkludert Svalbard Busservice, har den høyeste kvinneandelen blant selskapene, med 43 % per utgangen av 2024. Her er det god representasjon både i administrasjonen og blant sjåførene.



Mål	Tiltak 2025
Kvinneandelen i selskapene er minimum: 20% SA 20 % LNSS 50% SBT innen 2029.	Benytt standardisert rekruttering fra konsernet for å hindre utilsiktet diskriminering i ansettelsesprosesser. Øke kvinneandelen i selskapsledelsen.
Fremme likestilling, mangfold og inkludering for alle medarbeidere, uavhengig av etnisitet og nasjonalitet.	Gjennomføre holdningsarbeid og bevisstgjøringstiltak rettet mot å fremme en inkluderende kultur og eliminere fordommer og diskriminering basert på kjønn, etnisitet, eller andre faktorer. Inkludere hensyn til likestilling og mangfold i selskapets kommunikasjonsplan. Forebygge diskriminering gjennom implementering av og kursing i konsernets etiske retningslinjer.
Lik lønn for likt arbeid på alle stillingsnivåer.	Kartlegge lønn og gjennomføre nødvendige justeringer.
Bidra til å gjøre fagstillinger mer attraktive for kvinnelige søkere.	Justere utlysningstekster og hvordan bedriften presenteres i ulike kanaler. Økt synlighet av kvinnelige ansatte i skolebesøk, representasjon og på sosiale medier. Utarbeide felles plan med konsernet for deltakelse på skoler og messer
Fremme mangfold og likestilling i rekruttering av lærlinger.	Samarbeide tettere med opplæringskontorene. Gjøre lærlinginformasjon mer synlig og tilgjengelig på nettsiden.



Helse og sikkerhet

Et trygt og ansvarlig arbeidsmiljø er en sentral del av vår kultur. Vårt mål er å ha et arbeidsmiljø uten ulykker og skader, der alle våre medarbeidere føler seg trygge, ivaretatt og motiverte.

LNSS er en stor virksomhet med mange ansatte og til dels krevende arbeidsoperasjoner. Vi fokuserer på å redusere skader og sykefravær blant våre ansatte, slik at alle kan føle seg trygge og ivaretatt på jobb. Vi gjennomfører jevnlig revisjoner i hele virksomheten, og LNSS er sertifisert innen kvalitet og miljø gjennom ISO 9001 og 14001.

Vi har et omfattende HMS-system som inkluderer forebyggende tiltak, regelmessig opplæring i HMS for alle medarbeidere, og gode rutiner for kommunikasjon og medvirkning i HMS-arbeidet. Vi samarbeider også godt med tillitsvalgte, verneombud og myndigheter om HMS-spørsmål.

Per 2024 er vi stolte av å ha oppnådd gode resultater i forebyggende HMS-arbeid (se tabell), men ser samtidig at sykefraværet har økt. Totalt sykefravær i 2024 var 8,5 %, som er 4,7 % høyere enn i 2023. Av dette utgjorde langtidssykemeldte med fravær > 4 dager 6,15 %. Korttidssykemeldte med fravær < 4 dager utgjorde 2,3 %.

Svalbard Auto hadde et samlet sykefravær på 0,65 % i 2024. Svalbard Buss og Taxi hadde 0 % sykefravær i 2024.

Tabell. H-verdier for 2024 LNS Spitsbergen uten datterselskap

Type	Verdi	Beskrivelse
H1-verdi	0	Personskade med fravær
H2-verdi	7,0	Personskade uten fravær
N-nestenulykker	140,8	En nestenulykke er definert som en hendelse som kunne ha resultert i personskade, sykdom eller skade på eiendom

I 2024 gjennomførte vi en risikokartlegging med fokus på muskel- og skjelettplager, etterfulgt av utarbeidelse av risikomatriser for alle forretningsområder. Et eksempel på dette er kartlegging innen tømmerarbeid, der vi også har identifisert og iverksatt konkrete forbedringstiltak. Disse tiltakene er fulgt opp med praktiske tilpasninger for å redusere belastning og risiko for skade.

Vi har også gjennomført fareidentifikasjon på flere prosjekter som en del av vårt arbeid med å identifisere og redusere risikofaktorer i det daglige arbeidet. Denne innsatsen er et viktig ledd i å forebygge uønskede hendelser og styrke sikkerhetskulturen i organisasjonen.

Vår nye e-læringsplattform er under innføring og vil bli et sentralt verktøy i HMS-opplæringen fremover. I 2025 skal vi gjennomføre HMS-kurs for alle ansatte.

I 2025 skal vi fortsette å jobbe kontinuerlig for å forbedre vårt HMS-arbeid og skape en enda bedre arbeidsplass for alle, og vi har satt oss konkrete mål og tiltak for å nå dette:



Mål	Tiltak 2025
H1-verdi: 0 H2-verdi: 0 F-verdi: 0 N-verdi: < 100	Gjennomføre årlig HMS-kurs for alle ansatte via n_læringsplattform. Arrangere HMS-dager.
Sykefravær under 3,7 % Korttidsfravær under 2 %	I LNSS; gjennomføre trivselsundersøkelse med fc fravær og arbeidsmiljø. Utarbeide en tiltaksplan for å redusere sykefraværet. Planen skal blant annet omfatte alderssammensetning og kompetanse, og utarbeides i samarbeid med BHT og HR.
Trygg og sikker arbeidsplass	Kartlegging og overvåking av risikofylte arbeidsoppgaver i samarbeid med ledere, vernetjeneste og BHT. Førstehjelpskurs for ansatte. Nye kontorlokaler for Svalbard Buss og Taxi.

Helsefremmende og psykososialt arbeidsmiljø

Vi er overbevist om at et godt psykososialt arbeidsmiljø er en viktig forutsetning for en vellykket virksomhet. I 2024 har vi fortsatt arbeidet med å styrke trivsel, helse og fellesskap på arbeidsplassen.

Arbeidsmiljøutvalget (AMU) har vært aktivt gjennom året, og det er gjennomført tiltak for å styrke vernetjenesten og sikre god representasjon.

Alle ansatte får tilbud om oppfølging gjennom vår bedriftshelsetjeneste (BHT). Som IA-bedrift (Inkluderende Arbeidsliv) har vi i 2024 hatt fokus på å legge til rette for at ansatte kan være i arbeid med den funksjonsevnen de har, også i perioder med sykdom og skade. Dette viktige arbeidet fortsetter i 2025.

Videre har vi fått ny forsikringsleverandør og har arrangert allmøte der alle ansatte ble informert om hva vår helseforsikring dekker. Det er også publisert informasjon om forsikringen på infoskjermer i bedriftens lokaler og på vårt intranett.

Støtte til fysisk aktivitet har fortsatt i 2024, eksempelvis treningskort til treningsrom og klippekort til svømmehall. Det ble totalt utdelt 24 kort gjennom året, noe som tilsvarer omtrent 30 % uttak. Andre tilbud er dekking av kontingent ved deltagelse i løpskonkurranser og trivselstiltak som servering av gratis frukt og grønt til lunsj. Vi har sett lavere oppslutning rundt sosiale arrangementer i regi av LNS Spitsbergen Velferd, noe som indikerer behov for å revitalisere og vurdere nye former for sosiale initiativ fremover.

Turnover for faste ansatte i 2024 har vært høyere enn ønskelig, med 26 %, sammenlignet med 11 % i 2023. Dette skyldes i stor grad naturlige avganger, som pensjon og andre livsendringer. Vi gjennomfører i dag sluttsamtaler med ansatte som slutter. Analyse og oppfølging av årsakene til turnover vil være et viktig fokusområde for 2025.



I 2024 ligger gjennomsnittsansiennteten i LNSS på 7,2 år. På grunn av økt aktivitet i byggavdelingen de senere årene, med tilhørende nyansettelser, går ansienntetstallet r

I april deltok representanter fra ledelsen på kurset «Arbeid og psykisk helse – mestring grep» i regi av NAV i Longyearbyen. Kurset skal bidra til åpenhet og kunnskap om psykisk helse og hvordan psykiske helseproblemer kan påvirke arbeidsevnen, og hvordan man kan

I 2024 har vi også startet arbeidet med nye kontorlokaler for Svalbard Buss og Taxi, disse vil bli klare til innflytting i starten av 2025.



Mål	Tiltak 2025
Turnover på faste ansatte under < 10%	Analysere årsaker til turnover, og utvikle plan for forebyggende tiltak.
Økt trivsel og deltakelse i sosiale tiltak	Styrke arbeidet i AMU og LNSS Velferd ved å gi støtte, ressurser og aktiv oppmuntring til å igangsette og gjennomføre tiltak som fremmer trivsel og et godt arbeidsmiljø, også på tvers av selskaper.
Fremme god fysisk og psykisk helse	Vurdere etablering av treningsrom i ledig lokale. Utarbeide en konkret plan for helsefremmende og psykososiale tiltak.
Øke innsikt i arbeidsmiljø og trivsel	Sende ut medarbeiderundersøkelser jevnlig til alle ansatte.

Kompetanseutvikling og karrieremuligheter

Kompetanseutvikling er avgjørende for å sikre både kvalitet og trivsel i våre selskaper. Vi legger vekt på å tilby faglig utvikling og karrieremuligheter, og ser kontinuerlig læring som en viktig del av et bærekraftig og engasjerende arbeidsmiljø.

Avdelingene har ansvaret for kompetanseutvikling blant sine ansatte innen sine respektive fagområder. Dette omfatter både faglig kunnskap og innsikt i fagets utvikling. Vi tilbyr støtteordninger for relevant etter- og videreutdanning, som er tilgjengelig for alle ansatte å søke på. Vi oppfordrer aktivt våre ansatte til å utvikle seg og å formalisere kompetansen gjennom fagbrev, teknisk fagskole og lignende. Vi legger stor vekt på å beholde dyktige ansatte, og derfor streber vi etter fleksibilitet.

Ved utgangen av 2024 har LNSS lagt grunnlaget for et mer systematisk arbeid med kompetanseutvikling, særlig på ledernivå. Arbeidet med å etablere en samlet kompetansehevsplan er igangsatt, og konsernets e-læringsplattform er besluttet tatt i bruk. Plattformen planlegges implementert i 2025, og vil bli et viktig verktøy for videre kompetansebygging i organisasjonen.



I Svalbard Auto og Svalbard Buss & Taxi, inkludert Svalbard Busservice, er det lagt til relevant faglig oppdatering og kursvirksomhet. Begge selskapene prioriterer arbeid med å sikre tilgang til relevante kurs og legge til rette for gjennomføring.



Mål	Tiltak 2025
Heve kompetansen i selskapene og styrke individuell utvikling.	<p>Kartlegge kompetansebehov i hele organisasjonen inkludert på ulike ledernivåer, for å få bedre målrettede utviklingstiltak.</p> <p>Ferdigstille en samlet kompetansehevingsplan med system for oppfølging, og utviklingsmuligheter for hver enkelt medarbeider.</p> <p>Implementere ny e-læringsplattform.</p> <p>Satse på lederutvikling.</p>

Lokalt engasjement

Som ansvarlige bidragsyttere i vårt lokalsamfunn tar vi vår rolle på alvor for å fremme bærekraftig utvikling og trivsel lokalt. LNSS med datterselskaper er viktige støttespillere for lokalsamfunnet i Longyearbyen. Vi er stolte av å støtte en rekke aktiviteter og arrangementer som skaper et levende og attraktivt lokalsamfunn. Som sponsor for veletablerte arrangementer som Svalbard Skimaraton, Polarjazz, Mørketidsblues og Solfestuka, samt nye initiativer som Svalbard Vibe, tiltrekker vi besøkende fra hele verden og bidrar til å fremme Longyearbyen som et attraktivt reisemål.

I tillegg til vårt engasjement i store arrangementer, støtter vi også en lang rekke mindre tiltak og aktiviteter i lokalsamfunnet – fra idrettslag til veldedige organisasjoner.

Vi bidrar til lokalsamfunnet på flere måter:

- Økonomisk støtte: Vi gir økonomisk støtte til en rekke organisasjoner og aktiviteter.
- Maskinkraft og materiell: Vi stiller maskinkraft, utstyr og materiell tilgjengelig for ulike prosjekter.
- Frivillighet: Våre medarbeidere deltar frivillig med sin tid og kompetanse i ulike organisasjoner.

Eksempler på vårt engasjement inkluderer:

- Sommerjobb for unge: Vi tilbyr sommerjobb til unge mennesker i Longyearbyen.
- Barnehagebesøk: Vi inviterer barnehager til å besøke våre anlegg for å lære mer om vår virksomhet og om sikkerhet rundt anleggsmaskiner.
- Trafikksikkerhetsforedrag: I samarbeid med politiet og Longyearbyen lokalstyre holder vi trafikksikkerhetsforedrag på skoler.



I 2024 har LNSS og våre datterselskaper bidratt med betydelige midler og ressurser til lokalsamfunnet gjennom støtte til arrangementer, aktiviteter og ulike lokale tiltak.

For å styrke dette arbeidet ytterligere, skal det utarbeides en samlet plan for bruk av sponsormidler, der ikke-kommersielle tiltak rettet mot barn og unge skal prioriteres. K... har allerede en etablert policy for lokalsamfunnsengasjement, og denne skal impleme LNSS for å sikre en mer helhetlig og strukturert tilnærming. Samtidig skal systemet for registrering av dugnadstimer forbedres, slik at både økonomiske bidrag og frivillig inns... grad kan dokumenteres og synliggjøres.

Nedover Alpinbakke

LNSS stod for grunnarbeidet i forbindelse med utbyggingen av Nedover Alpinbakke for Longyearbyen Lokalstyre.

Alpinbakken driftes av det lokale idrettslaget, Svalbard Turn, og det er fortrinnsvis barn og unge i Longyearbyen, og drives på frivillig basis. Tilbudet skal være lavterskel, slik at flest mulig kan delta. Dette er en arena for inkludering og en av få organiserte utendørsaktiviteter i mørketidsperioden.

Bakken ble åpnet 2024 og LNSS har gitt sitt overskudd fra prosjektet til drift av bakken, fordelt på flere år. Det betyr at prisene for heiskort kan holdes lave over lengre tid og bidraget gjør at barn fra 0-8 år kan stå gratis i bakken. Ansatte i LNSS bidrar også som frivillige og i løypelaget som står for preparering av bakken.

Nedover Alpinbakke er et flott tilskudd til aktivitetstilbudet for både store og små i Longyearbyen og LNSS er glade for å ha bidratt i realiseringen og driften av bakken.

Mål	Tiltak 2025
Bidra til å skape et levende og bærekraftig lokalsamfunn	Utarbeide en plan og budsjett for bruk av sponsormidler i lokalsamfunnet, med særlig prioritet til ikke-kommersielle tiltak som støtter barn og unge. Utbedre systemet for registrering av dugnadstimer. Oppfordre til økt lokalt engasjement og dugnadsinnsats blant ansatte. Tilby sommerjobb til ungdom. Implementere konsernets policy for lokalsamfunnsengasjement.
Bidra til at flere ungdommer får tilrettelagt opplæring og relevant arbeidserfaring lokalt.	Videreføre samarbeidet med skoler om utdanningsløp, innen yrkesfag spesielt.



Klima og natur

«Vi går foran innen grønn omstilling med innovasjon og teknologi!»

Forurensning og påvirkning på biologisk mangfold og økosystemer

LNSS er sertifisert etter ISO 9001 (kvalitetsstyring) og ISO 14001 (miljøstyring), og vi integrerer miljøsyn i alle deler av virksomheten. Vår aktivitet følger de strenge miljøreglene som gjelder på Svalbard, som skal beskytte den sårbare naturen, kulturminner og spor etter tidligere virksomhet.

Bruk av maskiner i naturen på Svalbard krever stor forsiktighet. Derfor planlegger vi transport og arbeid slik at det i størst mulig grad skjer på snø om vinteren, for å unngå skade på terreng og biodiversitet. Rapportering av uønskede hendelser knyttet til ytre miljø, samt beregning av M-verdier, gir oss verdifull innsikt i trender, forbedringspotensial og muligheter for å forebygge nye hendelser. M-verdier for 2024 er presentert i tabell.

Arbeidet med det første BREEAM-sertifiserte bygget i Longyearbyen er i gang, med planlagt ferdigstillelse i 2025/26. Vi har gjennomført substitusjon av kjemikalier gjennom året, og jobber kontinuerlig med å optimalisere vårt kjemikalieutvalg. Overgangen til nytt stoffkartotek er påbegynt i søsterselskapet LNS AS og LNSS vil følge etter i 2025.

Testing av mikroplastfiltre på industrivaskemaskiner i gang ved vår boligrigg. Denne testen er første steg mot målet om å ta i bruk mikroplastfilter på alle vaskemaskiner i våre boliger og næringslokaler forvaltet av LNSS.

Fremover vil vi styrke kunnskapen blant ansatte for naturens sårbarhet og viktigheten av å beskytte biologisk mangfold. Opplæring i Svalbardmiljøloven og annet gjeldende lovverk er identifisert som et viktig forbedringsområde.

Datterselskapene Svalbard Auto og Svalbard Buss og Taxi skal sertifiseres etter Miljøfyrtårn-standard i løpet av 2025.

Tabell M-verdier for 2024

M-verdi	Beskrivelse
M1 = 0,0	Alvorlig miljøulykke
M2 = 21,1	Mindre alvorlig miljøhendelse
M3 = 70,4	Miljønestenulykker, tilløp til miljøhendelser og mindre miljøhendelser





Mål	Tiltak 2025
M1 = 0 M2 = 0 M3 > 100	Opplæring i, og forståelse for, miljøh... kategorisering og avviksregistrering a for ansatte.
Alle ansatte skal ha grunnleggende kunnskap om miljølovverk og interne miljørutiner	E-læringskurs i gjeldende lovverk (inkl... Svalbardmiljøloven) for alle ansatte Gjennomføre opplæring i miljøplane..
Overgang til nytt stoffkartotek.	Substitusjon av kjemikalier i samarbeid med leverandører.
Longyearbyens første BREEAM-sertifiserte bygg.	BREEAM i egne byggeprosjekter.
Redusere utslipp av mikroplast	Ta i bruk av mikroplastfiltre i vaskemaskiner i selskapets boliger og næringslokaler.
Miljøsertifisering av datterselskaper	Miljøfyrtårngodkjenning av Svalbard Buss og Taxi og Svalbard Auto

BankID Signing
Frode Michal Nilsen
2025-06-23

BankID Signing
Jonas Einar Tettie
2025-06-23

BankID Signing
Frank Robert Jakobsen
2025-06-23

BankID Signing
Linda Marie Monsen Vassdal
2025-06-24

BankID Signing
Anita Paula Johansen
2025-06-24

BankID Signing
Ann Paula Pedersen
2025-06-24

BankID Signing
Ørjan Stener Nilsen
2025-06-24

Ressursforbruk, gjenbruk, gjenvinning og avfallshåndtering

LNSS med datterselskaper har et omfattende system for håndtering av avfall og forurensning, og hensyn til naturverdier står sentralt i alle våre prosjekter.

Vi prioriterer å redusere ressursforbruk og sikre ansvarlig avfallshåndtering. I 2024 oppnådde vi en sorteringsgrad på 100% i henhold til Miljøstasjonens retningslinjer. Av dette er 11% restavfall. Internt regner vi derfor at vi har en sorteringsgrad på 89 %, med mål om å heve denne og dermed redusere mengden restavfall.

Vi har en gjenvinningsgrad (material- og energi gjenvinning) på 71 % ifølge Miljøstasjonens beregninger og vi har som mål å øke denne.

Vi har etablert rutiner for gjenbruk av betong på våre prosjekter, som bidrar til å redusere avfallsmengden og behovet for nye råmaterialer. Disse rutinen videreføres og forbedres fortløpende. I 2024 anskaffet vi asfaltgjenvinner, som vil bidra til å øke gjenvinningsgraden ytterligere. Maskinen ble levert sent på året og planlegges satt i drift i 2025.

Volvo Connect er nå tatt i bruk fullt ut, og har vært et viktig verktøy for opplæring og forbedring av kjøremønster. Gjennom året hadde vi en gjennomsnittlig kjøreeffektivitet på 79 poeng, hvor 100 representerer teoretisk optimal kjøring. Målet for 2025 er satt til 80 poeng. Vi er bevisste på at dette kan bli utfordrende, da kullkjøringen opphører sommeren 2025. Denne aktiviteten har tidligere bidratt positivt til kjøreeffektiviteten.

For Svalbard Auto ble det i 2024 gjennomført en kartlegging av utslipp og miljøpåvirkning i samarbeid med vår leverandør Toyota, som et ledd i arbeidet mot sertifisering som Miljøfyrtårn.



Svalbard Buss og Taxi har videreført sin praksis med sortering og separat levering av av en del av arbeidet med å bli Miljøfyrtårn-sertifisert.



Mål	Tiltak 2025
Øke sorteringsgrad til 90 % etter intern beregning	Opplæring og bevisstgjøring blant an spesielt innen håndtering av restavfa''
Øke gjenvinningsgrad til 73 %	Kartlegge nye løsninger for gjenvinnir Ta i bruk asfaltgjenvinner for å redusere masser til deponi.
80 poeng i kjøreeffektivitet i Volvo Connect	Individuelle kurs med ekstern kursholder. Publisere statistikk og resultater for sjåførør og andre ansatte. Holdningskampanjer for bevisstgjøring tilknyttet kjøremønster, forbruk og miljø.
Forbedre kjøre- og driftseffektivitet i maskinparken	Implementere tilsvarende system for maskiner som for lastebiler. Etablere rutiner og datainnsamling for maskinparken.
Miljøfyrtårn-sertifisering	Ferdigstille sertifiseringsprosess for begge datterselskaper.

Energibruk, energimiks og styring

Energiforbruket i LNSS-selskapene har vist en gradvis nedgang over tid, som følge av etterisoleringsprosjekter på kontor- og næringsbygg samt innføring av energistyringstiltak. I 2024 ble isolering av halve kontorbygget til LNSS ferdigstilt.

I 2023 gikk Longyearbyen over fra kull til diesel som energikilde og hovedandelen i vår energimiks er fossilenergi. En liten andel er fornybar energi fra solceller, samt bruk av varmegjenvinner på kjøle/fryseaggregat ved våre lagerfasiliteter.

Mål	Tiltak 2025
Redusere energiforbruket i egen bygningsmasse	Fortsette isolering av næringsbygg Isolere pumper og ventiler i tekniske rom



	Øke bevisstheten rundt energiforbruk forbedre rutiner for å redusere unødig strømforbruk
Installasjon av solceller på ett eller flere næringsbygg innen utgangen av 2026	Gjennomføre kartlegging og kost-nyt vurdering for solcelleanlegg



Klimagassutslipp og klimatilpasning

Vi vet at vi står midt i en klimakrise, og at Longyearbyen er et av stedene i verden hvor klimaendringene merkes tidlig og tydelig. Dette gir oss et særlig ansvar for å redusere egne utslipp og bidra aktivt i det grønne skiftet.

I 2024 tok LNSS et viktig skritt i klimaarbeidet ved å starte kartlegging av utslipp ved hjelp av Klimakost, et verktøy utviklet av Asplan Viak. Verktøyet benyttes allerede av vårt søsterselskap, og gir et helhetlig bilde av både direkte utslipp, strømforbruk og utslipp fra verdikjeden (scope 1, 2 og 3). Klimaregnskapet for 2024 presenteres i tabellen under. Ikke alle tall og datakilder er på plass ennå, og arbeidet med å kvalitetssikre og utfylle regnskapet fortsetter inn i 2025.

Innen utslipp fra egen virksomhet har vi i 2024 redusert tomgangskjøring for anleggsmaskiner til 29,4 prosent, ifølge tall fra Volvo CareTrack. Dette er i tråd med målet vårt om maksimalt 30 prosent. Det understrekes likevel at enkelte maskiner registreres i tomgang mens de faktisk er i arbeid, som for eksempel ved løfteoperasjoner, noe som påvirker tallgrunnlaget.

I 2024 fikk LNSS sin første helelektriske lastebil. Ytterligere elektrifisering av maskinparken avventes inntil videre, blant annet grunnet manglende tilrettelegging lokalt. Det er fortsatt store utfordringer knyttet til elektrifisering på Svalbard, både når det gjelder infrastruktur og energitilgang. Svalbard Auto solgte i 2024 flere el-biler enn fossilbiler, og Svalbard Buss og Taxi er i gang med elektrifisering av sin taxi-flåte.

Transport til og fra Svalbard er en krevende faktor for klimagassutslipp, både for LNSS og våre leverandører. Samarbeid er avgjørende for å planlegge bedre, utnytte containere mer effektivt og sørge for samlastning. I 2024 har vi videreført samarbeidet med transportleverandørene våre, som ved forespørsel leverer utslippsregnskap. Vi har hatt god dialog om temaene nevnt over, samt utviklingen innen alternative, utslippsfrie drivstoff og andre muligheter for forbedring.

Svalbard Auto har i 2024 oppnådd bedre kjøreadferd gjennom målrettet opplæring av sjåfører. Svalbard Buss og Taxi har i løpet av året arbeidet videre med Miljøfyrtårn-sertifisering og hatt økt fokus på økonomisk kjøring.

Tabell. Klimagassregnskap 2024 sammenlignet med 2023. Rapporteringen for virksomhetsområde 3 (scope 3) omfatter kun kategorier som er vurdert som vesentlige for selskapets virksomhet. Klimagassregnskapet er utarbeidet hovedsakelig basert på regnskapstall. Det er benyttet utslippsfaktorer basert på miljøutvidet kryssløpsanalyse (EE-IOA). Klimakost er kategorisert med NACE-koder matchet mot kontoplan. Utslippsfaktorene blir justert årlig og er knyttet til næringskode. Faktorene, i kgCO₂e/NOK forbrukt, tilsvarer utslippene










forbundet med å produsere, frakte og konsumere et gitt produkt eller tjeneste for et gitt
Alle klimagasser er tatt med, og regnet om til CO2-ekvivalenter.



	Basisår (2023)	2024	Kommentar
Klimagassutslipp innenfor virkeområde 1 (scope 1)			
Brutto klimagassutslipp innenfor virkeområde 1 (tonn CO2-ekv.)	2216	1611	Bortfall av salg av d kraftverket gjør at n drivstoff har gått ned.
Klimagassutslipp innenfor virkeområde 2 (scope 2)			
Brutto lokasjonsbaserte klimagassutslipp innenfor virkeområde 2 (tonn CO2-ekv.)	240	334	Siden det er brukt økonomisk ekvivalenter kan økningen skyldes fluktering i pris gjennom året. Fra 2025 vil det bli brukt fysiske tall der de er tilgjengelig.
Vesentlige klimagassutslipp innenfor virkeområde 3 (scope 3)			
1. Innkjøpte varer og tjenester	9248	6171	Dette er sterkt koblet til omfanget og variasjonen på prosjektene. Prosjekter med mye varer og underleveranser vil trekke opp tallet, mens prosjekter som løses med større grad av egne tjenester vil trekke ned tallet.
2. Investeringsvarer	324	273	
3. Brensel og energirelaterte aktiviteter (ikke omfattet av virkeområde 1 eller 2)	104	90	
4. Oppstrøms transport og distribusjon	799	1897	Transport er en stor kostnad for å frakte masser og andre varer opp til Spitsbergen. Mengden varer inn i prosjektene gjør at dette endres fra år til år.
5. Avfall generert under drift	125	95	
6. Forretningsreiser	165	336	Endring i regnskapspraksis kan ha ført til feil mellom område 6 og 7
7. Pendling for ansatte	190	90	Se punkt 6
8. Oppstrøms leasede eiendeler	328	350	
Samlede klimagassutslipp (tonn CO2-ekv.)	13739	11247	

Mål LNSS	Tiltak 2025
Ferdigstille og forankre klimaregnskap	Videreføre arbeidet med Klimakost-verktøyet Kvalitetssikre datagrunnlag og skaffe oversikt over status for direkte og indirekte utslipp



	<p>Etablere rutine for årlig klimaregnskap rapportering</p> <p>Forankring av klimaregnskapet i hele selskapet</p>	 <p>BankID Signing Frode Michal Nilsen 2025-06-23</p>  <p>BankID Signing Jonas Einar Tettlie 2025-06-23</p>  <p>BankID Signing Frank Robert Jakobsen 2025-06-23</p>  <p>BankID Signing Linda Marie Monsen Vassdal 2025-06-24</p>  <p>BankID Signing Anita Paula Johansen 2025-06-24</p>  <p>BankID Signing Ann Paula Pedersen 2025-06-24</p>  <p>BankID Signing Ørjan Stener Nilsen 2025-06-24</p>
Utarbeide klimamål og strategi basert på klimaregnskap og nåsituasjon, og integrere dette i styringssystemene	<p>Analysere klimaregnskap og definere realistiske klimamål for 2030 og 2050</p> <p>Utarbeide overordnet strategi og handlingsplan for utslippsreduksjon</p> <p>Integrere klimamål i relevante styrings- og rapporteringssystemer</p>	
Gjennomføre intern opplæring om klima og klimatilpasning	<p>Gjennomføre opplæring for ansatte om klimaendringer, klimaregnskap, klimatilpasning og selskapets mål og strategier</p> <p>Sikre at ansatte forstår sin rolle i gjennomføringen av tiltakene</p>	
Redusere tomgangskjøring for anleggsmaskiner og lastebiler til under 25 % av gangtid	<p>Fortsette sjåfør opplæring og oppfølging gjennom bruk av Volvo CareTrack og Connect</p> <p>Synliggjøre resultater og fremgang på infoskjermer og i personalmøter</p>	
Redusere klimagassutslipp fra drift og transport	<p>Økt fokus på opplæring og økonomisk bruk av kjøretøy og utstyr på tvers av selskapene</p> <p>Utrede og sette interne mål for elektrifisering av bilpark</p>	



Om denne rapporten

I vår årsrapportering presenteres bærekraftdata som en integrert del av selskapets årsrapport sammen med årsberetningen. Rapporteringen er strukturert i tre hovedavsnitt: «Virksomhetsstyring», «Mennesker» og «Klima og natur», som samlet gir et helhetlig bilde av LNSS sitt bærekraftarbeid og påvirkning.

LNSS forbereder seg på fremtidig rapportering i tråd med EUs bærekraftdirektiv (CSRD) i løpet av 2025 gå grundigere inn i den frivillige bærekraftstandarden for små og mellomstore selskaper (VSME). Selv om standarden foreløpig er på forslagsstadiet, har den fått økt betydning gjennom EU-kommisjonens forslag til forenkling av bærekraftrapportering. Dette vil styrke vår evne til å rapportere mer strukturert, og gjøre oss bedre i stand til å dele relevant bærekraftinformasjon gjennom hele verdikjeden.

Denne rapporten, samt tilhørende mål og tiltak, omfatter LNS Spitsbergen (LNSS) og datterselskapene Svalbard Auto AS og Svalbard Buss og Taxi / Svalbard Busservice, med mindre annet er spesifisert.

Styring og ansvar for bærekraftarbeidet i LNSS og datterselskaper

Styret fastsetter selskapets overordnede strategi, som omfatter både finansielle og ikke-finansielle mål, samt budsjett og langsiktige prognoser. Administrerende direktør har forankret arbeidet med bærekraft i ledelsen og organisasjonen for øvrig, blant annet gjennom styrende dokumenter.

Selskapets strategi inkluderer målrettet arbeid med bærekraftmål og tar høyde for risikoer knyttet til klima, miljø og naturmangfold. Det gjennomføres regelmessige revisjoner og evalueringer av strategien, samt tiltak og mål knyttet til bærekraftsområdene.

Administrerende direktør har det overordnede ansvaret for etterlevelse av bærekraftarbeidet og rapporterer direkte til styret. Ledergruppen har ansvar for implementeringen innen sine respektive avdelinger, og rapporterer jevnlig til administrerende direktør. Dette gjelder på tvers av alle områder: klima, miljø og sosial bærekraft.

Selskaper på Svalbard er per i dag ikke underlagt Åpenhetsloven, men LNSS følger LNS-konsernets system for å sikre ansvarlighet og åpenhet i leverandørkjeden, og det stilles krav til etisk praksis hos samarbeidspartnere og leverandører.

Se presentasjon av styret og ledere på side 6.

Interessentdialog og vesentlighet

En interessentanalyse gjennomført i 2023 ga innsikt i hvilke bærekrafttemaer våre interessenter vurderer som viktigst, og dannet grunnlaget for prioriteringer i vårt bærekraftsarbeid.

Undersøkelsen ble gjennomført digitalt, med 207 inviterte deltakere og 63 svar (svarprosent: 30 %). Oversikt over våre interessenter er presentert i tabell. Basert på innsikten fra undersøkelsen ble det definert en rekke vesentlige temaer som er presentert i tabell under.





Tabell Oversikt over LNSS sine interessenter.

De fleste av LNSS sine interessenter er basert på Svalbard og har ulike roller i relasjon selskapet. Mange har god kjennskap til vår virksomhet.



Interne interessenter	Eksterne interessenter
Eier eller styremedlem	Oppdragsgiver
Ansatt i LNS Spitsbergen	Underentreprenør
Ansatt i datterselskap eller annet selskap i LNS-konsernet	Leverandør
	Fagforbund eller bransjeorganisasjon
	Lokalt næringsliv / lag eller forening
	Student / Arbeidssøker
	Interesseorganisasjon
	Myndighet, lokal/nasjonal

Tabell Resultat fra interessent- og vesentlighetsanalyse

Virksomhetsstyring	Mennesker	Klima og natur
Seriøsitet og etisk ansvar	Helse og sikkerhet	Forurensning og påvirkning på biologisk mangfold og økosystemer
Verdikjede	Helsefremmende og godt psykososialt arbeidsmiljø	Ressursforbruk, gjenbruk, gjenvinning og avfallshåndtering
Risikostyring	Kompetanseutvikling og karrieremuligheter	Energiforbruk og energimiks, og styring av dette.
Samarbeid for å nå bærekraftmålene	Likestilling og mangfold	Klimagassutslipp og klimatilpasning
	Lokalt engasjement	



Verdikjedeanalyse

Som en del av vesentlighetsanalysen har LNSS gjennomført en overordnet verdikjedeanalyse for å identifisere og vurdere selskapets påvirkning både oppstrøms (leverandører og innkjøpere) og nedstrøms (kundesegmenter, lokalsamfunn og sluttbrukere). Analysen gir innsikt i hvordan virksomheten har størst påvirkning, og danner grunnlag for prioritering av tiltak for å styrke bærekraftarbeidet.

LNSS som helhet har betydelig påvirkning gjennom hele verdikjeden og påvirker beslutningene som tas både i eget selskap og datterselskaper. Selskapet handler i samsvar med nødvendige krav og retningslinjer, og deltar i anbudsprosesser på like vilkår med andre aktører for å sikre rettferdige avtaler og kontrakter. LNSS med datterselskaper opererer innen flere næringsområder og spiller en viktig rolle som næringsaktør i ulike deler av lokalsamfunnet.

Gjennom strategiske driftsavtaler sørger selskapet ikke bare for effektiv drift og funksjonalitet i lokalsamfunnet, men går også aktivt inn for å drive og støtte den overordnede aktiviteten og utviklingen. Selskapet er det eneste private selskap som er medlem i beredskapsrådet for Svalbard, er høringsinstans i lokale planprosesser, har nære bånd til lokalpolitikken og deltar aktivt i relevante fora og råd. Dette gir LNSS med datter selskaper betydelig påvirkningskraft ved å muliggjøre deling av meninger, bringe verdifulle erfaringer til bordet og bidra til beslutninger som vil forme lokalsamfunnet i fremtiden.

Eget vedlegg viser oversikt over verdikjeden til LNSS, vedlegget tilsvarer vedlegget i 2023. Se side 29 i årsrapport for 2023: <https://lnss.no/wp-content/uploads/sites/2/2024/07/Arsrapport-LNS-Spitsbergen-2023.pdf>

LNSS og FNs bærekraftsmål

Som en del av bærekraftarbeidet har ledelsen i LNSS gjennomgått FNs bærekraftsmål for å identifisere hvilke mål og delmål selskapet har størst påvirkning på gjennom sin virksomhet. Denne vurderingen har dannet en del av grunnlaget for det videre strategiske arbeidet med bærekraft og har påvirket prioriteringen av innsatsområder og tiltak.

Eget vedlegg viser oversikt over hvilke bærekraftsmål og delmål LNSS bidrar til, og hvordan selskapet konkret støtter opp om disse gjennom sin drift og samfunnsrolle. Vedlegget tilsvarer vedlegget i rapporten for 2023, se side 31: <https://lnss.no/wp-content/uploads/sites/2/2024/07/Arsrapport-LNS-Spitsbergen-2023.pdf>





Signaturer

23. juni 2025

Frode Michal Nilsen – Styreleder

Ørjan Stener Nilsen

Ann Paula Pedersen

Jonas Einar Tettlie

Linda Marie Monsen Vassdal

Anita Paula Johansen

Frank Jakobsen, Administrerende direktør





Shape the future
with confidence

Statsautoriserte revisorer
Ernst & Young AS

Strandgata 8, 9008 Tromsø
Postboks 1212, 9262 Tromsø

Foretaksregisteret: NO 976 389 387 MVA
Tlf: +47 24 00 24 00

www.ey.no
Medlemmer av Den norske Revisorforening

Til generalforsamlingen i Lns Spitsbergen AS

UAVHENGIG REVISORS BERETNING

Konklusjon

Vi har revidert årsregnskapet for Lns Spitsbergen AS som består av balanse per 31. desember 2024, resultatregnskap og kontantstrømoppstilling for regnskapsåret avsluttet per denne datoen og noter til årsregnskapet, herunder et sammendrag av viktige regnskapsprinsipper.

Etter vår mening

- oppfyller årsregnskapet gjeldende lovkrav, og
- gir årsregnskapet et rettviseende bilde av selskapets finansielle stilling per 31. desember 2024 og av dets resultater og kontantstrømmer for regnskapsåret avsluttet per denne datoen i samsvar med regnskapslovens regler og god regnskapsskikk i Norge.

Grunnlag for konklusjon

Vi har gjennomført revisjonen i samsvar med International Standards on Auditing (ISA-ene). Våre oppgaver og plikter i henhold til disse standardene er beskrevet nedenfor under *Revisors oppgaver og plikter ved revisjonen av årsregnskapet*. Vi er uavhengige av selskapet i samsvar med kravene i relevante lover og forskrifter i Norge og *International Code of Ethics for Professional Accountants* (inkludert internasjonale uavhengighetsstandarder) utstedt av International Ethics Standards Board for Accountants (IESBA-reglene), og vi har overholdt våre øvrige etiske forpliktelser i samsvar med disse kravene. Innhentet revisjonsbevis er etter vår vurdering tilstrekkelig og hensiktsmessig som grunnlag for vår konklusjon.

Øvrig informasjon

Styret og daglig leder (ledelsen) er ansvarlige for informasjonen i årsberetningen og annen øvrig informasjon som er publisert sammen med årsregnskapet. Øvrig informasjon omfatter informasjonen i årsrapporten, utover årsregnskapet og vår revisjonsberetning. Vår konklusjon om årsregnskapet ovenfor dekker verken informasjonen i årsberetningen eller annen øvrig informasjon.

I forbindelse med revisjonen av årsregnskapet er det vår oppgave å lese årsberetningen og annen øvrig informasjon. Formålet er å vurdere hvorvidt det foreligger vesentlig inkonsistens mellom årsberetningen, annen øvrig informasjon og årsregnskapet og den kunnskap vi har opparbeidet oss i revisjonen av årsregnskapet, eller hvorvidt informasjon i årsberetningen og annen øvrig informasjon ellers fremstår som vesentlig feil. Vi har plikt til å rapportere dersom årsberetningen eller annen øvrig informasjon fremstår som vesentlig feil. Vi har ingenting å rapportere i så henseende.

Basert på kunnskapen vi har opparbeidet oss i revisjonen, mener vi at årsberetningen

- er konsistent med årsregnskapet og
- inneholder de opplysninger som skal gis i henhold til gjeldende lovkrav.

Ledelsens ansvar for årsregnskapet

Ledelsen er ansvarlig for å utarbeide årsregnskapet og for at det gir et rettviseende bilde i samsvar med regnskapslovens regler og god regnskapsskikk i Norge. Ledelsen er også ansvarlig for slik intern kontroll som den finner nødvendig for å kunne utarbeide et årsregnskap som ikke inneholder vesentlig feilinformasjon, verken som følge av misligheter eller utilsiktede feil.



**Shape the future
with confidence**

Ved utarbeidelsen av årsregnskapet må ledelsen ta standpunkt til selskapets evne til fortsatt drift og opplyse om forhold av betydning for fortsatt drift. Forutsetningen om fortsatt drift skal legges til grunn for årsregnskapet med mindre ledelsen enten har til hensikt å avvike selskapet eller virksomheten, eller ikke har noe annet realistisk alternativ.

Revisors oppgaver og plikter ved revisjonen av årsregnskapet

Vårt mål er å oppnå betryggende sikkerhet for at årsregnskapet som helhet ikke inneholder vesentlig feilinformasjon, verken som følge av misligheter eller utilsiktede feil, og å avgi en revisjonsberetning som inneholder vår konklusjon. Betryggende sikkerhet er en høy grad av sikkerhet, men ingen garanti for at en revisjon utført i samsvar med ISA-ene, alltid vil avdekke vesentlig feilinformasjon. Feilinformasjon kan oppstå som følge av misligheter eller utilsiktede feil. Feilinformasjonen er å anse som vesentlig dersom den enkeltvis eller samlet med rimelighet kan forventes å påvirke de økonomiske beslutningene som brukerne foretar, på grunnlag av årsregnskapet.

Som del av en revisjon i samsvar med ISA-ene, utøver vi profesjonelt skjønn og utviser profesjonell skepsis gjennom hele revisjonen. I tillegg:

- identifiserer og vurderer vi risikoen for vesentlig feilinformasjon i årsregnskapet, enten det skyldes misligheter eller utilsiktede feil. Vi utformer og gjennomfører revisjonshandlinger for å håndtere slike risikoer, og innhenter revisjonsbevis som er tilstrekkelig og hensiktsmessig som grunnlag for vår konklusjon. Risikoen for at vesentlig feilinformasjon som følge av misligheter ikke blir avdekket, er høyere enn for feilinformasjon som skyldes utilsiktede feil, siden misligheter kan innebære samarbeid, forfalskning, bevisste utelatelser, uriktige fremstillinger eller overstyring av intern kontroll.
- opparbeider vi oss en forståelse av intern kontroll som er relevant for revisjonen, for å utforme revisjonshandlinger som er hensiktsmessige etter omstendighetene, men ikke for å gi uttrykk for en mening om effektiviteten av selskapets interne kontroll.
- evaluerer vi om de anvendte regnskapsprinsippene er hensiktsmessige og om regnskapsestimaterne og tilhørende noteopplysninger utarbeidet av ledelsen er rimelige.
- konkluderer vi på om ledelsens bruk av fortsatt drift-forutsetningen er hensiktsmessig, og, basert på innhentede revisjonsbevis, hvorvidt det foreligger vesentlig usikkerhet knyttet til hendelser eller forhold som kan skape tvil av betydning om selskapets evne til fortsatt drift. Dersom vi konkluderer med at det eksisterer vesentlig usikkerhet, kreves det at vi i revisjonsberetningen henleder oppmerksomheten på tilleggsopplysningene i årsregnskapet, eller, dersom slike tilleggsopplysninger ikke er tilstrekkelige, at vi modifierer vår konklusjon. Våre konklusjoner er basert på revisjonsbevis innhentet frem til datoen for revisjonsberetningen. Etterfølgende hendelser eller forhold kan imidlertid medføre at selskapet ikke kan fortsette driften.
- evaluerer vi den samlede presentasjonen, strukturen og innholdet i årsregnskapet, inkludert tilleggsopplysningene, og hvorvidt årsregnskapet gir uttrykk for de underliggende transaksjonene og hendelsene på en måte som gir et rettviseende bilde.

Vi kommuniserer med styret blant annet om det planlagte innholdet i og tidspunkt for revisjonsarbeidet og eventuelle vesentlige funn i revisjonen, herunder vesentlige svakheter i intern kontroll som vi avdekker gjennom revisjonen.

Tromsø, 26. juni 2025
ERNST & YOUNG AS

Revisjonsberetningen er signert elektronisk

Monica Sørensen
statsautorisert revisor

Uavhengig revisors beretning - Lns Spitsbergen AS 2024

A member firm of Ernst & Young Global Limited

Penneo Dokumentnr: 58186-WRVQC-HHF4S-37VQA-2VMXF-41Q0V



PENNEO

Signaturene i dette dokumentet er juridisk bindende. Dokument signert med "Penneo™ - sikker digital signatur". De signerende parter sin identitet er registrert, og er listet nedenfor.

"Med min signatur bekrefter jeg alle datoer og innholdet i dette dokument."

Sørensen, Monica

Statsautorisert revisor

På vegne av: EY

Serienummer: no_bankid:9578-5999-4-1163721

IP: 147.161.xxx.xxx

2025-06-26 17:59:59 UTC



Penneo Dokumentnr: 5BM86-WRVQC-HHF4S-37VQA-2VIMXF-41Q0V

Dette dokumentet er signert digitalt via [Penneo.com](https://penneo.com). De signerte dataene er validert ved hjelp av den matematiske hashverdien av det originale dokumentet. All kryptografisk bevisføring er innebygd i denne PDF-en for fremtidig validering.

Dette dokumentet er forseglet med et kvalifisert elektronisk segl. For mer informasjon om Penneos kvalifiserte tillitstjenester, se <https://eud.penneo.com>.

Slik kan du bekrefte at dokumentet er originalt

Når du åpner dokumentet i Adobe Reader, kan du se at det er sertifisert av **Penneo A/S**. Dette beviser at innholdet i dokumentet ikke har blitt endret siden tidspunktet for signeringen. Bevis for de individuelle signatørens digitale signaturer er vedlagt dokumentet.

Du kan bekrefte de kryptografiske bevisene ved hjelp av Penneos validator, <https://penneo.com/validator>, eller andre valideringsverktøy for digitale signaturer.



LNS Spitsbergen AS

Org.nr: 981 525 663

Noter til regnskapet for 2024

Note 1 - Regnskapsprinsipper

Årsregnskapet er satt opp i samsvar med regnskapslovens bestemmelser og god regnskapsskikk.

Datterselskap/tilknyttet selskap

Datterselskapet og tilknyttede selskaper vurderes etter kostmetoden i selskapsregnskapet. Investeringen er vurdert til anskaffelseskost for aksjene med mindre nedskrivning har vært nødvendig. Det er foretatt nedskrivning til virkelig verdi når verdifall skyldes årsaker som ikke kan antas å være forbigående og det må anses nødvendig etter god regnskapsskikk. Nedskrivninger er reversert når grunnlaget for nedskrivning ikke lenger er til stede.

Utbytte og andre utdelinger er inntektsført samme år som det er avsatt i datterselskapet. Overstiger utbytte andel av tilbakeholdt resultat etter kjøpet, representerer den overskytende del tilbakebetaling av investert kapital, og utdelingene er fratrukket investeringens verdi i balansen.

Salgsinntekter

Inntektsføring ved salg av varer skjer på leveringstidspunktet. Tjenester inntektsføres i takt med utførelsen. Andelen av salgsinntekter som knytter seg til fremtidige serviceytelser balanseføres som uopptjent inntekt ved salget, og inntektsføres deretter i takt med levering av ytelsene.

Klassifisering og vurdering av balanseposter

Omløpsmidler og kortsiktig gjeld omfatter poster som forfaller til betaling innen ett år etter balansedagen, samt poster som knytter seg til varekretsløpet. Øvrige poster er klassifisert som anleggsmiddel/langsiktig gjeld.

Omløpsmidler vurderes til laveste av anskaffelseskost og virkelig verdi. Kortsiktig gjeld balanseføres til nominelt beløp på etableringstidspunktet.

Anleggsmidler vurderes til anskaffelseskost, men nedskrives til virkelig verdi ved verdifall som ikke forventes å være forbigående. Anleggsmidler med begrenset økonomisk levetid avskrives planmessig. Langsiktig gjeld balanseføres til nominelt beløp på etableringstidspunktet.

Fordringer

Kundefordringer og andre fordringer er oppført i balansen til pålydende etter fradrag for avsetning til forventet tap. Avsetning til tap gjøres på grunnlag av individuelle vurderinger av de enkelte fordringene. I tillegg gjøres det for øvrige kundefordringer en uspesifisert avsetning for å dekke antatt tap.

Varebeholdninger

Lager av innkjøpte varer er verdsatt til laveste av anskaffelseskost og virkelig verdi. Anskaffelseskost vurderes etter FIFO- prinsippet. Egentilvirkede ferdigvarer og varer under tilvirkning er vurdert til full tilvirkningskost. Det foretas nedskrivning for påregnelig ukurans.

Anleggskontrakter

Fakturering av kontrakter foretas i samsvar med fremdriften i kontraktene slik at fortjeneste og tap vedrørende prosjektene bokføres løpende. For anleggskontrakter som løper pr. 31.12. i regnskapsåret benyttes løpende avregningsmetode. Ordinær periodisering foretas pr. årsavslutning. Beregnede tap på prosjekter avsettes ved regnskapsavslutningen.

Valuta

Pengeposter i utenlandsk valuta er vurdert til kursen ved regnskapsårets slutt.



LNS Spitsbergen AS

Org.nr: 981 525 663

Noter til regnskapet for 2024

Varige driftsmidler

Varige driftsmidler balanseføres og avskrives over driftsmidlets forventede økonomiske levetid. Direkte vedlikehold av driftsmidler kostnadsføres løpende under driftskostnader, mens påkostninger eller forbedringer tillegges driftsmidlets kostpris og avskrives i takt med driftsmidlet. Dersom gjenvinnbart beløp av driftsmiddelet er lavere enn balanseført verdi foretas nedskrivning til gjenvinnbart beløp. Gjenvinnbart beløp er det høyeste av netto salgsverdi og verdi i bruk. Verdi i bruk er nåverdien av de fremtidige kontantstrømmene som eiendelen vil generere.

Leasing / leieavtaler

Finansielle leieavtaler klassifiseres som finansiell leasing, og er balanseført som driftsmidler i selskapets regnskap. Avskrivninger og leasingrente resultatføres. Ved inngåelse av operasjonelle leieavtaler resultatføres leiekostnaden løpende i gjeldende regnskapsperiode.

Pensjoner

Selskapet er pliktig til å ha tjenstepensjonsordning etter lov om obligatorisk tjenstepensjon. Selskapets pensjonsordninger tilfredsstiller kravene i denne lov.

Selskapets hovedordning er innskuddsbasert, og kostnadsføres i regnskapsperioden i takt med mottatte fakturaer fra forsikringselskapet. Selskapet har i tillegg ordning med avtalefestet pensjon som kostnadsføres i takt med faktura fra LO/NHO ordningene.

Utover dette har selskapet en ytelsesbasert ordning for en uførepensjonist hvor forpliktelsen er beregnet at aktuar og bokført i regnskapet.

Skatter

Skattekostnad består av betalbar skatt og endring i utsatt skatt. Utsatt skatt/skattefordel er beregnet på alle forskjeller mellom regnskapsmessig og skattemessig verdi på eiendeler og gjeld. Utsatt skatt er beregnet med 16% på grunnlag av de midlertidige forskjeller som eksisterer mellom regnskapsmessige og skattemessige verdier, samt skattemessig underskudd til fremføring ved utgangen av regnskapsåret Netto utsatt skattefordel balanseføres i den grad det er sannsynlig at denne kan bli nyttiggjort. Betalbar skatt og utsatt skatt er regnskapsført direkte mot egenkapitalen i den grad skattepostene relaterer seg til egenkapitaltransaksjoner.

Kontantstrømoppstilling

Kontantstrømoppstillingen er utarbeidet etter den indirekte metode. Kontanter og kontantekvivalenter omfatter kontanter, bankinnskudd og andre kortsiktige, likvide plasseringer.

Bruk av estimater

Ledelsen har brukt estimater og forutsetninger som har påvirket resultatregnskapet og verdsettelsen av eiendeler og gjeld, samt usikre eiendeler og forpliktelser på balansedagen under utarbeidelsen av årsregnskapet i henhold til god regnskapsskikk.



LNS Spitsbergen AS

Org.nr: 981 525 663

Noter til regnskapet for 2024

Note 2 - Driftsinntekter

	2024	2023
<i>Pr. virksomhetsområde</i>		
Bygg og anlegg	281 813 628	226 167 276
Tankanlegg og drivstoff	44 460 727	86 275 560
Lager og logistikk	24 889 428	40 835 949
Sum salgsinntekter	<u>351 163 783</u>	<u>353 278 785</u>
<i>Pr. virksomhetsområde</i>		
Bolig og næringseiendom	7 177 914	7 414 318
Gevinst ved salg av varige driftsmidler	3 545 792	59 998
Sum andre driftsinntekter	<u>10 723 706</u>	<u>7 474 316</u>
<i>Geografisk inndeling</i>		
Svalbard	<u>361 887 488</u>	<u>360 753 101</u>
	<u>361 887 488</u>	<u>360 753 101</u>

LNS Spitsbergen AS (LNSS) er et entreprenørselskap med forretningskontor i Longyearbyen på Svalbard. Det meste av virksomheten foregår i Longyearbyen, men selskapet har også vært engasjert i Antarktis, Bjørnøya, Hopen, Jan Mayen og Ny Ålesund.

LNS Spitsbergen AS sine virksomhetsområder inkluderer

Bygg og Anlegg

Selskapet hovedvirksomhet er innen bygge- og anleggsprosjekter. Selskapet gjennomfører prosjekter både som totalentreprenør, underleverandør eller i egen regi. Prosjektene omfatter bygg- og anleggsvirksomhet, bygningsarbeider, antennebygging, betongarbeider, massetransport, fundamenteringspøling og lignende. Det utføres også infrastrukturtenester som godskjøring, renovasjon, brøyting, vegvedlikehold og dosertransporter.

Tankanlegg og Drivstoff

Virksomheten omfatter drift og vedlikehold av tankanlegg for oppbevaring og distribusjon av drivstoff. Selskapet leverer drivstoff til både næringskunder og sluttbrukere, samt tilbyr relaterte tekniske tjenester.

Lager og Logistikk

Selskapet tilbyr lager- og logistiktjenester til både interne og eksterne kunder. Dette inkluderer håndtering, lagring, og distribusjon av varer, samt tilknyttede tjenester innen forsyningskjedeoptimalisering.

Fast eiendom

Innen dette segmentet driver selskapet med utvikling, forvaltning og utleie av boliger og næringseiendom. Virksomheten inkluderer både nyutvikling og langsiktig eiendomsforvaltning.



LNS Spitsbergen AS

Org.nr: 981 525 663

Noter til regnskapet for 2024

Note 3 - Langsiktige tilvirkningskontrakter

Selskapets anleggskontrakter faktureres og inntektsføres i samsvar med fremdriften i prosjektene slik at fortjeneste og tap vedrørende kontraktene bokføres løpende. For anleggskontrakter hvor utfallet av kontraktsfortjeneste er pålitelig benyttes løpende avregning med fortjeneste. For anleggskontrakter hvor utfallet ikke kan anslås pålitelig eller ferdigstillelsesgrad av kontrakten er på et lavere nivå benyttes løpende avregning uten fortjeneste. Beregnede tap på anleggskontrakter avsettes ved regnskapsavslutningen.

	2024	2023
Kontrakter under utførelse pr 31.12	3	10
Opptjente, ikke fakturerte inntekter inkl. i kundefordringene	9 356 591	4 036 078

Selskapet har ingen tapskontrakter.

Note 4 - Transaksjoner med nærstående

LNS Spitsbergen AS selger varer og tjenester, samt leier ut fast eiendom til sine datterselskaper. Se note 9 om datterselskaper for nærmere informasjon om virksomheten som drives i datterselskapene og selskapets eierandeler i de ulike selskapene.

LNS Spitsbergen AS kjøper inn drivstoff og frakttjenester fra datterselskapet LNS Clearing AS. Innkjøpt drivstoff tas inn som et varelager og kostnadsføres ved salg. Oppgitt beløp for kjøp av drivstoff utgjør totalt innkjøpt drivstoff for regnskapsåret.

Salg av drivstoff til Svalbard Auto AS er et kommisjonssalg via pumpesystemene til datterselskapet. Svalbard Auto AS viser inntektene fra dette kommisjonssalget netto, slik at det kun er provisjonen som vises i resultatregnskapet til datterselskapet.

Det er gjennomført følgende transaksjoner innenfor konsernet:

Salg og kjøp med datterselskaper

Internt salg til datterselskaper

	2024	2023
Salg bygg og anlegg	5 695 276	3 392 527
Salg tankanlegg og drivstoff	23 896 286	26 716 762
Salg lager og logistikk	301 612	264 483
Salg bolig og næringsseiendom	5 283 789	4 877 171
	<u>35 176 963</u>	<u>35 250 943</u>

Internt kjøp fra datterselskaper

Kjøp tankanlegg og drivstoff	22 442 430	41 289 080
Kjøp andre tjenester	24 130 429	25 660 740
	<u>46 572 859</u>	<u>66 949 820</u>



LNS Spitsbergen AS

Org.nr: 981 525 663

Noter til regnskapet for 2024

Note 5 - Varer

	2024	2023
Handelsvarer	25 808 203	23 841 699

Handelsvarer består av drivstoff, byggevarer og masser. Byggevarer og drivstoff er handelsvarer som videreselges eller forbrukes i virksomhetene som drives i selskapet. Masser brukes i bygg og anleggsvirksomheten, strøsand ifm. brøyteoppdrag osv.

Varelageret er balanseført til anskaffelseskost som inkluderer alle utgifter som er gått med til å bringe varelageret til dets nåværende tilstand og plassering. Frakt er en betydelig andel av varenes kostpris, noe som særlig gjelder drivstoff og masser kjøpt fra fastlands Norge.

Note 6 - Lønnskostnader, antall ansatte, lån til ansatte og godtgjørelse til revisor

Lønnskostnader	2024	2023
Lønninger	67 580 458	55 433 097
Arbeidsgiveravgift	667 369	765 718
Pensjonskostnader	3 908 998	4 167 332
Andre ytelser	4 888 453	1 187 533
Sum	<u>77 045 278</u>	<u>61 553 680</u>

Selskapet har i regnskapsåret sysselsatt totalt 113,1 årsverk.

Ytelser til ledende personer

	Adm. direktør	Styret
Lønn og honorar	1 600 990	100 000
Pensjonsutgifter	130 848	0
Annen godtgjørelse	39 854	0

Det er ingen avtale om etterlønn, bonuser eller andre ytelser til ledende personer.

Lån og sikkerhetsstillelse til ledende ansatte, tillitsvalgte og aksjeeiere mv.

Det er ikke gitt lån/ sikkerhetsstillelse til adm. direktør, styreformann eller andre nærstående parter. Det er ingen enkeltstående lån/ sikkerhetsstillelser som utgjør mer enn 5% av selskapets egenkapital.

Godtgjørelse til revisor er fordelt på følgende:	2024	2023
Lovpålagt revisjon	525 581	464 000
Andre attestasjonstjenester, teknisk bistand mv.	64 000	179 434

Merverdiavgift er ikke inkludert i revisjonshonoraret.



LNS Spitsbergen AS

Org.nr: 981 525 663

Noter til regnskapet for 2024

Note 7 - Varige driftsmidler

	Tomter, bygninger og annen fast eiendom	Maskiner og anlegg	Driftsløsøre, inventar verktøy, kontormaskiner o.l.	Sum varige driftsmidler
Anskaffelseskost 01.01.2024	220 046 054	76 362 042	35 834 048	332 242 144
Tilgang kjøpte driftsmidler	5 319 983	3 349 000	1 004 171	9 673 154
Avgang solgte driftsmidler	-3 633 619	-8 030 525	-2 972 001	-14 636 145
Anskaffelseskost 31.12.2024	221 732 418	71 680 517	33 866 218	327 279 153
Akk.avskrivning 31.12.2024	-138 133 867	-51 685 184	-30 409 975	-220 229 026
Balansført pr. 31.12.2024	83 598 551	19 995 333	3 456 243	107 050 127
Årets avskrivninger	8 386 061	8 286 808	926 001	17 598 870
Økonomisk levetid	10-30 år	3-6 år	3-5 år	
Avskrivningsplan	Lineær	Lineær	Lineær	

Note 8 - Leieavtaler

Finansielle leieavtaler

Selskapets eiendeler under finansielle leieavtaler inkluderer maskiner og utstyr. I tillegg til leiebetalingene har konsernet forpliktelser til vedlikehold av eiendelene og forsikring. Leieperioden varierer fra 3 år til 7 år.

Leieavtalene inneholder ikke restriksjoner på selskapets utbyttepolitikk eller finansieringsmuligheter.

<i>Eiendeler under finansielle leieavtaler:</i>	2024	2023
Maskiner og utstyr	46 148 000	42 799 000
Akkumulerte avskrivninger	-26 559 000	-21 602 000
Netto balansført verdi	<u>19 589 000</u>	<u>21 197 000</u>

Oversikt over fremtidige minimumsleie:

1 år	7 646 000
1 til 5 år	14 616 000
Over 5 år	
Fremtidig minimumsleie	<u>22 262 000</u>

Gjennomsnittlig rente: 6%

Nåverdi av fremtidig minimumsleie: kr 18 904 000



LNS Spitsbergen AS

Org.nr: 981 525 663

Noter til regnskapet for 2024

Selskapet som leietaker – operasjonelle leieavtaler

Selskapet har inngått flere forskjellige operasjonelle leieavtaler av maskiner og andre fasiliteter.

Leieavtalene inneholder ikke restriksjoner på selskapets utbyttepolitikk eller finansieringsmuligheter.

Leiekostnad	2024	2023
Ordinære leiebetalinger	9 395 000	3 673 000
	9 395 000	3 673 000

Note 9 - Datterselskap, tilknyttet selskap m v

Det utarbeides ikke et konsernregnskap for LNS Spitsbergen AS etter fritaket i Regnskapsloven §3-7.

LNS Spitsbergen AS og alle datterselskap (underkonsernet) inngår i konsernregnskapet til morselskapet LNS Holding AS (norsk konsernspiss).

Datterselskap	Kontor	Eier- andel	Stemme- andel	Resultat 2024	Egenkapital pr. 31.12.24	Bokført verdi 31.12
Svalbard Auto AS	Svalbard	98 %	98 %	4 650 769	12 132 498	1 223 016
Svalbard Busservice AS	Svalbard	100 %	100 %	2 942 129	10 439 957	3 250 044
Svalbard Buss og Taxi AS	Svalbard	100 %	100 %	1 574 782	3 423 240	500 000
LNS Ocean AS konsern	Svalbard	60 %	60 %	-2 146 884	5 601 913	3 000 000
Sum				7 020 796	31 597 608	7 973 060

LNS Spitsbergen eier 100 % av aksjene i Svalbard Busservice AS og Svalbard Buss og Taxi AS. Disse to selskapene tilbyr persontransport i Longyearbyen. Oppdragene består i flybuss, sightseeingbuss, shuttlebuss, skolebuss, turbuss, transferbuss, taxi, sightseeing minibuss, varetransport og andre oppdrag på bestilling.

LNSS eier 98 % av aksjene i Svalbard Auto AS (SA). Svalbard Auto har forhandlerkontakt med Toyota og driver både bil- og storbilverksted. SA er eneste verksted på Svalbard som godkjent av Statens vegvesen og ble godkjent som Volvo Electromobility-verksted i mars 2023. Svalbard Auto driver eneste bensinstasjon i Longyearbyen og driver bilutleie med ca 20 leiebiler.

LNSS har satset innen maritimt salg av drivstoff via bunkersselskapet LNS Ocean AS, der LNSS eier 60% av aksjene. LNSS har også en 20% i rederiet Lomvia AS som eier tankbåten MT Isfjord. I selskapet LNS Clearing AS eier LNS Ocean AS 97% av aksjene.

Tilknyttede selskap	Kontor	Eier- andel	Stemme- andel	Resultat 2023	Egenkapital pr. 31.12.2023	Bokført verdi pr. 31.12
Lomvia AS	Tromsø	20 %	20 %	7 640 983	40 527 368	6 506 000
Totalsum				14 661 779	72 124 976	14 479 060



LNS Spitsbergen AS

Org.nr: 981 525 663

Noter til regnskapet for 2024

Note 10 - Skatt

Årets skattekostnad fordeler seg på:	2024	2023
Betalbar skatt	1 362 465	0
For mye (lite) avsatt tidligere år	-49 376	0
Endring utsatt skattefordel	1 050 303	1 079 164
Årets totale skattekostnad	<u>2 363 392</u>	<u>1 079 164</u>

Beregning av årets skattegrunnlag:	2024	2023
Ordinært resultat før skattekostnad	20 310 692	6 555 872
Permanente forskjeller	-5 230 895	852 185
Nedskrivning på aksjer og andre verdipapir kostnadsført i året	0	1 250 000
Resultatført konsernbidrag	0	-4 723 660
Endring i midlertidige forskjeller	-6 049 918	-7 365 497
Alminnelig inntekt	9 029 879	-3 431 100
Anvendt fremførbart underskudd	-514 476	0
Mottatt konsernbidrag	0	2 810 373
Årets skattegrunnlag	<u>8 515 403</u>	<u>-620 727</u>
Betalbar skatt (16%) av årets skattegrunnlag	1 362 464	0

Oversikt over midlertidige forskjeller	2024	2023
Driftsmidler inkl goodwill	-68 583 585	-67 947 122
Tilvirkningskontrakt som ikke er fullført ved årsslutt	31 656 447	23 705 980
Utestående fordringer	-1 227 566	-1 825 325
Balanseførte leieavtaler i regnskapet, skattemessig ikke aktivert	684 646	108 551
Gevinst- og tapskonto	4 089 585	6 950 860
Netto pensjonsmidler	285 055	276 568
Sum	<u>-33 095 418</u>	<u>-38 730 488</u>
Akkumulert fremførbart underskudd før konsernbidrag		<u>-620 727</u>
Netto midlertidige forskjeller pr 31.12	<u>-33 095 418</u>	<u>-39 351 215</u>
16 % utsatt skattefordel	-5 295 267	-6 296 194

Note 11 - Egenkapital

	Aksjekapital	Egne aksjer	Annen innskutt egenkapital	Annen egenkapital	Sum
Egenkapital 01.01.	4 600 000	-223 000	1 166 632	98 281 508	103 825 140
Årsresultat	0	0	0	17 947 300	17 947 300
Tilleggsutbytte vedtatt des. 2024	0	0	0	-15 000 000	-15 000 000
Egenkapital 31.12.	<u>4 600 000</u>	<u>-223 000</u>	<u>1 166 632</u>	<u>101 228 808</u>	<u>106 772 440</u>

Det har etter balansedagen ikke inntruffet hendelser av vesentlig betydning for avlagte årsregnskap.



LNS Spitsbergen AS

Org.nr: 981 525 663

Noter til regnskapet for 2024

Note 12 - Gjeld, pant og garantier

	2024	2023
<i>Garantiansvar</i>		
Garantiforpliktelser som ikke er regnskapsført	14 087 595	19 200 264
<i>Pantsikret gjeld</i>		
Langsiktig gjeld til kredittinstitusjoner	106 775 000	116 575 000
Finansiell leasing forpliktelse	18 904 087	21 188 847
Sum pantsikret gjeld	<u>125 679 087</u>	<u>137 763 847</u>
<i>Sikret i panteobjekt med bokførte verdier:</i>		
Varige driftsmidler	107 050 127	112 069 552
Varelager	25 808 203	23 841 699
Kundefordringer	56 052 985	40 014 544
Sum	<u>188 911 315</u>	<u>175 925 795</u>

Ubenyttet kassekreditt utgjør pr 31.12 kr 10 000 000 av totalt bevilget kreditt på 10 000 000.

Langsiktig gjeld til kredittinstitusjoner:

Selskapet har i starten av 2025 refinansiert sine langsiktige lån.

All gjeld til kredittinstitusjoner pr. 31.12.24 har i den forbindelse blitt gjort opp i sin helhet.

Nye langsiktige lån er strukturert som såkalte bulletlån med forfall om 3 år med en 20 års avdragsprofil.

Finansiell leasing forpliktelse:

Selskapets forpliktelse knyttet til finansiell lease utgjør nåverdien av framtidige leiebetalinger hvorav kr. 5 804 000 forfaller i løpet av et år og kr. 13 100 000 forfaller mellom 2-5 år.

Ingen avdrag forfaller senere enn 5 år.

Note 13 - Mellomværende med selskap i samme konsern og tilknyttet selskap

<i>Fordringer</i>	2024	2023
Langsiktig lån til foretak i samme konsern	0	49 052 827
Kundefordringer	1 179 834	2 315 022
Andre kortsiktige fordringer	6 430 000	5 850 373
Sum	<u>7 609 834</u>	<u>57 218 222</u>
<i>Gjeld</i>		
Leverandørgjeld	2 171 459	1 620 912
Annen kortsiktig gjeld	14 705 737	17 907 734
Sum	<u>16 877 196</u>	<u>19 528 646</u>

Note 14 - Bankinnskudd

	2024
Bundne skattetrekkmidler utgjør	3 636 315



LNS Spitsbergen AS

Org.nr: 981 525 663

Noter til regnskapet for 2024

Note 15 - Aksjekapital og aksjonærinformasjon

Aksjekapitalen består av:

	Antall	Pålydende	Balanseført
Ordinære aksjer	4 600	1 000	4 600 000

Oversikt over aksjonærene i selskapet pr. 31.12:

	Ordinære aksjer	Eierandel	Stemmeandel
LNS Holding AS	4 285	93,15 %	93,15 %
Frank Robert Jakobsen	92	2,00 %	2,00 %
LNS Spitsbergen AS	223	4,85 %	4,85 %
Sum	4 600	100,00 %	100,00 %

LNS Spitsbergen AS er et datterselskap av LNS Holding AS, organisasjonsnummer 931 748 726, og underkonsernet LNS Spitsbergen AS inngår morselskapets konsernregnskap.

Konsernregnskapet til LNS Holding AS kan fås ved henvendelse til LNS Holding AS, Dragnesveien 53, 8484 Risøyhamn.

Adm.direktør og styret:

Adm.direktør Frank Jakobsen eier aksjer direkte i selskapet.

Styreleder Frode Nilsen eier aksjer i LNS Holding AS gjennom sitt holdingselskap TunComp AS.

Styremedlem Ørjan Nilsen eier aksjer i LNS Holding AS gjennom sitt holdingselskap ØSN Invest AS.



LNS Spitsbergen AS

Org.nr: 981 525 663

Kontantstrømoppstilling

	Note	2024	2023
Kontantstrømmer fra operasjonelle aktiviteter			
Resultat før skattekostnad		20 310 692	6 555 872
Periodens betalte skatt/ refundert skatt (+)	7	0	-2 295 156
Gevinst ved salg av anleggsmidler		-3 545 792	0
Ordinære avskrivninger	12	17 598 870	18 016 733
Endring i varelager, kundefordringer og leverandørgjeld		-7 660 450	36 384 625
Endring i andre tidsavgrensningsposter		-12 121 290	24 261 934
Netto kontantstrøm fra operasjonelle aktiviteter		<u>14 582 030</u>	<u>82 924 008</u>
Kontantstrømmer fra investeringsaktiviteter			
Innbetaling ved salg av varige driftsmidler	5	6 419 500	1 360 448
Utbetaling ved kjøp av varige driftsmidler	5	-15 453 155	-17 746 556
Innbetaling ved salg av aksjer og andeler i andre foretak		250 000	0
Utbetaling ved kjøp av aksjer og andeler i andre foretak		0	250 000
Netto kontantstrøm fra investeringsaktiviteter		<u>-8 783 655</u>	<u>-16 136 108</u>
Kontantstrømmer fra finansieringsaktiviteter			
Opptak av langsiktig gjeld		10 175 000	0
Netto opptak av kortsiktig gjeld		0	334 496
Nedbetaling av langsiktig gjeld		-22 259 760	-7 993 883
Utbetalinger av utbytte		-35 821 410	-5 821 410
Netto endring langsiktig mellomværende konsern	6	<u>45 271 203</u>	<u>-2 475 877</u>
Netto kontantstrøm fra finansieringsaktiviteter		<u>-2 634 967</u>	<u>-15 956 674</u>
Netto endring i likvider i året		3 163 408	50 831 226
Kontanter og bankinnskudd per 01.01		<u>67 811 183</u>	<u>16 979 957</u>
Kontanter og bankinnskudd per. 31.12		<u>70 974 591</u>	<u>67 811 183</u>