



ÅRSREGNSKAPET FOR REGNSKAPSÅRET 2021 - GENERELL INFORMASJON

Enheten

Organisasjonsnummer: 915 814 581
Organisasjonsform: Aksjeselskap
Foretaksnavn: LL SETESDAL BILRUTER
Forretningsadresse: Bjoråvegen 72
4735 EVJE

Regnskapsår

Årsregnskapets periode: 01.01.2021 - 31.12.2021

Konsern

Mørselskap i konsern: Ja
Konsernregnskap lagt ved: Ja

Regnskapsregler

Regler for små foretak benyttet: Nei
Benyttet ved utarbeidelsen av årsregnskapet til selskapet: Regnskapslovens alminnelige regler
Benyttet ved utarbeidelsen av årsregnskapet til konsernet: Regnskapslovens alminnelige regler

Årsregnskapet fastsatt av kompetent organ

Bekreftet av representant for selskapet: Terje Greibesland
Dato for fastsettelse av årsregnskapet: 31.05.2022

Grunnlag for avgivelse

År 2021: Årsregnskapet er elektronisk innlevert
År 2020: Tall er hentet fra elektronisk innlevert årsregnskap fra 2021

Det er ikke krav til at årsregnskapet m.v. som sendes til Regnskapsregisteret er undertegnet. Kontrollen på at dette er utført ligger hos revisor/enhetens øverste organ. Sikkerheten ivaretas ved at innsender har rolle/rettighet for innsending av årsregnskapet via Altinn, og ved at det bekreftes at årsregnskapet er fastsatt av kompetent organ.

Brønnøysundregistrene, 07.07.2023



Resultatregnskap

Beløp i: NOK	Note	2021	2020
RESULTATREKNESKAP			
Inntekter			
Salsinntekter	1,2	236 153 633	228 852 812
Anna driftsinntekt	1,4	589 458	211 359
Sum inntekter		236 743 091	229 064 171
Kostnader			
Varekostnad og undertransportører		3 266 328	3 195 159
Lønnskostnad	3	123 905 641	117 519 881
Avskrivning på varige driftsmiddel og immaterielle egedelar	4	9 288 299	6 902 037
Annan driftskostnad	3	99 284 241	92 550 094
Sum kostnader		235 744 509	220 167 171
Driftsresultat		998 582	8 897 000
Finansinntekter og finanskostnader			
Renteinntekt frå føretak i same konsern		97 949	96 023
Anna renteinntekt		150 755	365 791
Anna finansinntekt	1	768 387	250 000
Sum finansinntekter		1 017 091	711 814
Annan rentekostnad		191 930	13 581
Sum finanskostnader		191 930	13 581
Netto finans		825 161	698 233
Ordinært resultat før skattekostnad		1 823 743	9 595 233
Skattekostnad på ordinært resultat	9	246 991	2 058 830
Ordinært resultat etter skattekostnad		1 576 752	7 536 403
Årsresultat		1 576 752	7 536 403
Overføringer og disponeringar			
Ordinært utbytte		0	5 632 440
Overføring til/frå annan eigenkapital	10	1 576 752	1 903 963
Sum overføringer og disponeringar		1 576 752	7 536 403



Resultatregnskap

Beløp i: NOK	Note	2021	2020
---------------------	-------------	-------------	-------------



Balanse

Beløp i: NOK	Note	2021	2020
BALANSE - EIGEDELAR			
Anleggsmiddel			
Immaterielle egedelar			
Utsett skattefordel	9	1 660 477	1 320 894
Sum immaterielle egedelar		1 660 477	1 320 894
Varige driftsmiddel			
Maskiner og inventar	4,8	3 795 519	6 171 040
Vogparken	4,8	24 135 038	29 489 020
Sum varige driftsmiddel		27 930 557	35 660 060
Finansielle anleggsmiddel			
Investeringar i dotterselskap	5	38 290 352	17 425 782
Lån til føretak i same konsern	6	4 996 504	4 884 055
Investeringar i tilknytt selskap	5	6 005 000	5 005 000
Investeringar i aksjar og partar	5	5 000	5 000
Andre krav	3	8 423	8 423
Sum finansielle anleggsmiddel		49 305 279	27 328 260
Sum anleggsmiddel		78 896 313	64 309 214
Omløpsmiddel			
Varer			
Varer		640 000	800 000
Sum varer		640 000	800 000
Krav			
Kundekrav		24 618 202	40 879 305
Andre krav	6	7 859 216	7 673 034
Sum krav		32 477 418	48 552 339
Investeringar			
Aksje og kombinasjonsfond		10 518 387	
Sum investeringar		10 518 387	
Bankinnskot, kontantar og liknande			



Balanse

Beløp i: NOK	Note	2021	2020
Bankinnskot, kontantar og liknande	7	33 540 135	26 195 668
Sum bankinnskot, kontantar og liknande		33 540 135	26 195 668
Sum omløpsmiddel		77 175 940	75 548 007
SUM EIGEDLAR		156 072 253	139 857 221

BALANSE - EIGENKAPITAL OG GJELD

Eigenkapital

Innskoten eigenkapital

Selskapskapital	10	1 656 600	1 656 600
Overkurs	10	2 537 050	2 537 050
Annan innskoten eigenkapital	10	382 750	382 750
Sum innskoten eigenkapital		4 576 400	4 576 400

Opptent eigenkapital

Annan eigenkapital	10	75 666 236	74 089 484
Sum opptent eigenkapital		75 666 236	74 089 484

Sum eigenkapital

80 242 636 **78 665 884**

Gjeld

Langsiktig gjeld

Pensjonsplikter	3	0	0
Sum avsetjingar for plikter		0	0
Anna langsiktig gjeld			
Gjeld til kredittinstitusjonar	8	19 600 000	
Sum anna langsiktig gjeld		19 600 000	

Sum langsiktig gjeld

19 600 000 **0**

Kortsiktig gjeld

Leverandørgjeld		16 357 636	18 710 153
Betalbar skatt	9	586 574	1 564 655
Skuldige offentlege avgifter		6 783 549	6 555 078
Utbytte			5 632 440



Balanse

Beløp i: NOK	Note	2021	2020
Kortsiktig konserngjeld		744 053	737 229
Anna kortsiktig gjeld		31 757 805	27 991 782
Sum kortsiktig gjeld		56 229 617	61 191 337
Sum gjeld		75 829 617	61 191 337
SUM EIGENKAPITAL OG GJELD		156 072 253	139 857 221



Konsernets resultatregnskap

Beløp i: NOK	Note	2021	2020
RESULTATREKNESKAP			
Inntekter			
Salsinntekter	1,2	237 804 531	230 067 793
Anna driftsinntekt	1,4	589 458	211 359
Sum inntekter		238 393 989	230 279 152
Kostnader			
Varekostnad		3 266 329	3 195 159
Lønnskostnad	3	123 905 641	117 519 881
Avskrivning på varige driftsmiddel og immaterielle egedelar	4	10 165 733	7 754 471
Annan driftskostnad	3	99 149 643	92 436 213
Sum kostnader		236 487 346	220 905 724
Driftsresultat		1 906 643	9 373 428
Finansinntekter og finanskostnader			
Inntekt fra tilknyttet selskap	1,5	415 853	1 101 279
Anna renteinntekt		275 946	555 866
Anna finansinntekt	1	518 387	
Sum finansinntekter		1 210 186	1 657 145
Annan rentekostnad		191 949	15 793
Sum finanskostnader		191 949	15 793
Netto finans		1 018 237	1 641 352
Ordinært resultat før skattekostnad		2 924 880	11 014 780
Skattekostnad på ordinært resultat	9	464 856	2 196 436
Ordinært resultat etter skattekostnad		2 460 024	8 818 344
Årsresultat		2 460 024	8 818 344



Konsernets balanse

Beløp i: NOK	Note	2021	2020
BALANSE - EIGEDELAR			
Anleggsmiddel			
Immaterielle egedelar			
Utsett skattefordel	9	0	1 756 364
Sum immaterielle egedelar		0	1 756 364
Varige driftsmiddel			
Tomter, bygningar og annan fast eigedom	4,8	29 934 640	7 560 480
Maskiner og inventar	4,8	3 880 262	6 345 597
Vogparken	4,8	24 135 038	29 489 020
Sum varige driftsmiddel		57 949 940	43 395 097
Finansielle anleggsmiddel			
Lån til tilknytt selskap og felles kontrollert verksemd	5	11 723 514	10 557 661
Investeringar i aksjar og partar	5	107 500	107 500
Overfin.pensjon og andre fordringer	3	8 423	8 423
Sum finansielle anleggsmiddel		11 839 437	10 673 584
Sum anleggsmiddel		69 789 377	55 825 045
Omløpsmiddel			
Varer			
Varer		640 000	800 000
Sum varer		640 000	800 000
Krav			
Kundekrav		24 819 478	40 879 327
Andre krav	6	7 981 141	7 982 021
Sum krav		32 800 619	48 861 348
Investeringar			
Aksje og kombinasjonsfond		10 518 387	0
Sum investeringar		10 518 387	0
Bankinnskot, kontantar og liknande			
Bankinnskot, kontantar og liknande	7	56 335 260	45 644 052



Konsernets balanse

Beløp i: NOK	Note	2021	2020
Sum bankinnskott, kontantar og liknande		56 335 260	45 644 052
Sum omløpsmiddel		100 294 266	95 305 400
SUM EIGEDLAR		170 083 643	151 130 445

BALANSE - EIGENKAPITAL OG GJELD

Eigenkapital

Innskoten eigenkapital

Selskapskapital	10	1 656 600	1 656 600
Overkurs	10	2 537 050	2 537 050
Annan innskoten eigenkapital		382 750	382 750
Sum innskoten eigenkapital		4 576 400	4 576 400

Opptent eigenkapital

Annan eigenkapital	10	88 288 407	85 828 380
Sum opptent eigenkapital		88 288 407	85 828 380

Sum eigenkapital		92 864 807	90 404 780
-------------------------	--	-------------------	-------------------

Gjeld

Langsiktig gjeld

Pensjonsplikter	3	0	0
Utsett skatt	9	1 372 732	0
Sum avsetjingar for plikter		1 372 732	0

Anna langsiktig gjeld

Gjeld til kredittinstitusjonar	8	19 600 000	
Sum anna langsiktig gjeld		19 600 000	

Sum langsiktig gjeld		20 972 732	0
-----------------------------	--	-------------------	----------

Kortsiktig gjeld

Leverandørgjeld		16 472 709	18 715 330
Betalbar skatt		1 163 992	1 831 038
Skuldige offentlege avgifter		6 783 549	6 555 078
Utbytte			5 632 440



Konsernets balanse

Beløp i: NOK	Note	2021	2020
Anna kortsiktig gjeld	6	31 825 854	27 991 779
Sum kortsiktig gjeld		56 246 104	60 725 665
Sum gjeld		77 218 836	60 725 665
SUM EIGENKAPITAL OG GJELD		170 083 643	151 130 445



årsmelding & rekneskap



2021



årsmelding

KVA SELSKAPET DRIV MED OG KOR DET VERT DRIVE

Selskapet driv med rute- og skulekøyning i Agder, turkøyning, pasientreiser samt godstransport. Selskapet er lokalisert i Evje og Hornnes kommune.

STYRINGSORGAN

Etter ordinær generalforsamling 2021 har styret i L/L Setesdal Bilruter vore samansett slik:

Medlemmer:

1. Svein Arne Haugen, leiar
2. Siri Lyngvi-Østerhus, nestleiar
3. Knut Hagen, medlem
4. Torunn Helene Langeid, medlem
5. Mardon Drangsholt, medlem
6. Sigmund Aune, medlem
7. Svein Tore Thorsen, medlem – Personalvald
8. Odd Håvard Dahle - Personalvald
9. Torbjørn Hansen - Personalvald

Vara medlemmer:

1. Liv Hansen
2. Siri Lande
3. Karianne Hovet

- | | |
|----------------------|----------------------------|
| 1. Jorunn Jensen | 1.vara medlem personalvald |
| 2. Torbjørn Kleivane | 2.vara medlem personalvald |
| 3. Aileen Hoenjet | 3.vara medlem personalvald |

Valnemnda i L/L Setesdal Bilruter blei samansett slik:

Medlemmer:

Hans Blattmann
Hallvard Auestad
Liv Åsne Austad Andersen

Opplysningar

Godtgjersle til styreleiar vart sett til kr 70 000,- pr år, og møtegodtgjersla til styremedlemmene og medlemmene av valnemnda til kr 3 500,- pr møte. Reise- og diettgodtgjersle etter statens satser.

Styret har i 2021 hatt 10 møter der det i alt vart handsama 74 saker.

Pr. 31. desember 2021 hadde selskapet 369 luteigarar. Ingen luteigar eig meir enn 25 % av lutane.



DRIFTSFORHOLD

Selskapet har anbudskontrakter i Arendal, Setesdal og Åseral. Dette gjeld all skule- og rutekjøring i desse områda. Selskapet driv også turkjøring, pasienttransport og godstransport.

Total produksjon i 2021 var ca. 7,5 mill km.

Selskapet har ikkje egne verkstad. Service- og vedlikehald på køyretøy stasjonert i Setesdal blir utført av Trucknor Setesdal AS. Service- og vedlikehald på køyretøy som er stasjonert i Arendalsområdet blir utført av Norsk Scania.

Covid-19

Selskapet sin aktivitet med turkjøring er vesentlig redusert som følge av covid-19. Skule- og rutekjøring var i perioder noe redusert. Som følge av at kollektivtransporten har blitt definert som samfunnskritisk teneste, har selskapet fått noe kompensasjon for redusert passasjertall.

Ansatte

Pr. 31.12.2021 hadde LL Setesdal Bilruter 210 fast tilsette som utgjør 168 årsverk. Av desse er 29 kvinner som prosentvis utgjør 16 %

Personal- og arbeidsmiljø

Sjukefråværet i LL Setesdal Bilruter har hatt nedgang på 28 % samanlikna med fjoråret.

Det har ikkje vore alvorlege ulukker eller skader blant dei tilsette som følge av verksemda i selskapet.

Konsernet har framleis stort fokus på førebyggjande helsetiltak blant dei tilsette og arbeider målretta for å redusere korttidsfråværet.

Det har vore tre AMU-møter i 2021, og totalt har 16 saker blitt handsama.

Samarbeidet med organisasjonane til dei tilsette har vore konstruktivt og medverka positivt til drifta.

Det er ingen fast tilsette i eigedomsselskapet.

Etterutdanning for yrkessjåførar

I 2021 arrangerte vi 6 YSK-kurs. I tillegg ett kurs i påbygg. Av deltakarane på kurs utgjør eksterne deltakarar 57 %. Vi har også 13 sjåførar som tok fagbrev i 2021.

Diskriminering

Diskrimineringslova har som føremål å fremje likestilling, sikre like mogelegheiter og rettar, og å hindre diskriminering på grunn av etnisitet, nasjonalt opphav, avstamning, hudfarge, språk, religion og livssyn.

Konsernet møter lova sitt føremål innafor vår verksemd gjennom likebehandling i samband med rekruttering, løns- og arbeidsvilkår, forfremming, mogelegheit for utvikling og vern mot trakassering. Konsernet har fokus på å leggje til rette dersom tilsette har nedsett funksjonsevne.

Forureining av det ytre miljøet

Konsernet forureinar det ytre miljøet med avgassar frå vognparken, støy og utslepp frå vaskemiddel og liknande. Kontinuerlege tiltak som vi har for å redusere dette, er fornying av vognparken, redusert tomgangskjøring og forbedring av køyrestilen til sjåførane. Så godt som alle bussene har EURO6 motor. I tillegg har vi tre elbussar i Arendal.

Energiforbruk ved selskapet sitt hovudanlegg på Evje var i straum 478 634 kWh. Det er ei auke på 2% i forhold til 2020, dette grunnet lågare snitt temperatur dette året. I tillegg blir det brukt straum på avdelingane. Det blei i 2021 brukt ca. 2,15 mill. liter diesel.

Som leverandør av kollektivtransport har aktiviteten til selskapet ein netto positiv effekt på miljøet. Som transportselskap er faren for ulukker til stades.



Faste eigedomar

Konsernet si forvaltning av all fast eigedom vert handsama gjennom dotterselskapet Setesdal Bilruter Eieendom AS. Dette gjeld hovudanlegget på Evje, anlegget i Froland, leilegheit og stasjon på Hovden, samt leilegheit i Korshamn.

I tillegg har konsernet kjøpt eigedomsselskapet Sommerkroveien 18 AS i Mandal dette året.

ØKONOMI

Konsernet omsette for kr 238,4 mill. i 2021. Av desse høyrer kr 236,7 mill til morselskapet Dette er ei auke på 3,5 % i forhold til året før.

Årsresultatet for konsernet vart på kr 2,5 mill. Årsresultatet for morselskapet vart i 2021 på kr 1,6 mill. etter ein skattekostnad på kr 0,2 mill.

Driftsresultatet for konsernet vart kr 1,9 mill, ein nedgang på 7,5 mill frå året før.

Dei samla investeringane i konsernet utgjorde i 2021 kr 32,6 mill. og omfattar i all hovudsak ordinært kjøp av busser og investeringar, aksjer mv.

Likviditetsbeholdninga til konsernet var kr 56,3 mill. pr 31.12.2021. Konsernet si evne til eigenfinansiering av investeringar er god. Store deler av selskapets gjeld er kortsiktig og i prinsippet kan all kortsiktig gjeld nedbetalast ved hjelp av dei mest likvide midlane. Konsernet si finansielle stilling vurderes derfor som tilfredstillende.

Konsernet sin soliditet er god med ein eigenkapitaldel pr 31.12.2021 på 54,6 %. På bakgrunn av det er inngått avtaler som behandles som operasjonell leasing så kostnadsføres leiekostnadene etter kvart som dei påløp. Det vises til note 4 vedrørende behandling av leasing/leieavtaler

Konsernet har ikkje hatt forsking- og utviklingsaktivitetar i 2021.

Konsernet er eksponert for finansiell risiko på ulike område, spesielt renterisiko. Målsettinga er å avdempe den finansielle risiko i størst mogleg grad. Den noverande strategien til konsernet omhandlar ikkje bruk av finansielle instrument, men dette er gjenstand for stadig vurdering av styret. All renteberande gjeld selskapet påtar seg har flytande rente.

Selskapets leasingavtaler har også flytande rente.

Årsresultatet blir føreslege disponert på følgjande måte:

Overført til annan eigenkapital	kr 1.576.752,-
Avsatt til utbytte	kr 0,-
Sum disponert	kr 1.576.752,-

Styret meiner at årsrekneskapet gjev eit rettvisst bilete av eigedeler, gjeld, finansielle stilling og resultat, til selskapet.

Drifta held fram

I samsvar med rekneskapsloven § 3-3a er det stadfesta at føresetnadene om at drifta held fram er til stades. Konsernet er i ei sunn økonomisk og finansiell stilling.



FRAMTIDIG UTVIKLING

Selskapet har nå all busskøyning på anbudskontrakter, og disse kontraktane har ulike utløpstider. For selskapet var det viktig at vi vann anbudskontrakten «Busstjenester i vest» med oppstart i Mandal 1. juli 2022.

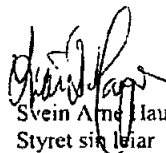
Selskapet vedtok i 2020 ein ny strategiplan for å sikre vidare utvikling. Strategiplanen blir lagt til grunn i arbeidet med nye anbod. Utviklinga i bussbransjen stiller store krav til selskapets aktive nærvær og omstillingsevne. Tilpassing til nye miljøkrav og teknologisk utvikling er viktig for selskapet.

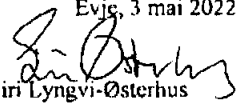
Eigarskapet på 50% i Trucknor Setesdal AS er viktig for å utvikle forretningsområda innan verkstad, også ut mot eksterne storbillkundar.


Selskapet vil fortsette sitt arbeid med god kostnadskontroll og tett oppfølging, som har vore viktig for å sikre innteninga i dei nye kontraktane. Med ein solid egenkapital og ein fungerande organisasjon er grunnlaget godt for å møte dei utfordringar vi nå står overfor.

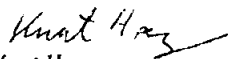
SLUTTORD

Styret ser seg nøgd med driftsåret 2021, og takker personalet for god innsats.

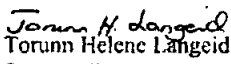

Svein Arne Haugen
Styret sin leiar


Evje, 3 mai 2022

Siri Lyngvi-Østerhus
Styret sin nestleiar

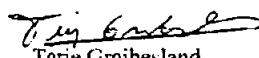

Mardon Drangsholt
Styremedlem



Knut Hagen
Styremedlem

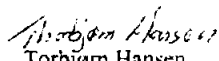

Sigmund Aune
Styremedlem


Torunn Helene Långeid
Styremedlem


Svein Tore Thorsen
Styremedlem


Terje Greibesland
Adm. direktør


Odd Håvard Dahle
Styremedlem


Torbjørn Hansen
Styremedlem



resultatregnskap

L/L Setesdal Bilruter
Års- og konsernregnskap 2021

Morselskap		Resultatregnskap		Konsern	
1.1-31.12				1.1-31.12	
2020	2021		Note	2021	2020
DRIFTSINNEKTER OG -KOSTNADER					
228 852 812	236 153 633	Driftsinntekt	1,2	237 804 531	230 067 793
211 359	589 458	Gev.v/salg av dr.m og annen dr.innt.	1,4	589 458	211 359
229 064 171	236 743 091	Sum driftsinntekter		238 393 989	230 279 152
3 195 159	3 266 328	Varekostnad og undertransportører		3 266 328	3 195 159
117 519 881	123 905 641	Lønnskostnad	3	123 905 641	117 519 881
6 902 037	9 288 299	Avskrivning på varige driftsmidler	4	10 165 733	7 754 471
92 550 094	99 284 241	Annen driftskostnad	3	99 149 643	92 436 213
220 167 171	235 744 509	Sum driftskostnader		236 487 345	220 905 724
8 897 000	998 582	Driftsresultat		1 906 644	9 373 428
FINANSINNEKTER OG -KOSTNADER					
250 000	768 387	Finansinntekt	1	518 387	0
0	0	Inntekt på investering i datterselskap		0	0
0	0	Inntekt fra tilknyttet selskap	1,5	415 853	1 101 279
365 791	150 755	Renteinntekt		275 946	555 866
96 023	97 949	Renteinntekt fra selskap i samme konsern		0	0
711 814	1 017 091	Sum finansinntekter		1 210 186	1 657 145
13 581	191 930	Rentekostnad		191 949	15 793
0	0	Nedskrivning av finansielle eiendeler		0	0
0	0	Rentekostnad til selskap i samme konsern		0	0
13 581	191 930	Sum finanskostnader		191 949	15 793
698 233	825 161	Netto finansposter		1 018 237	1 641 352
9 595 233	1 823 743	ORD.RES. FØR SKATTEKOSTNAD		2 924 881	11 014 780
2 058 830	246 991	Skattekostnad på ordinært resultat	9	464 856	2 196 436
7 536 403	1 576 752	ÅRSRESULTAT		2 460 025	8 818 344
OVERFØRINGER					
5 632 440	0	Avsatt utbytte			
1 903 963	1 576 752	Overføringer annen egenkapital	10		
7 536 403	1 576 752	SUM OVERFØRINGER			



balanse

L/L Setesdal Bilruter
Års- og konsernregnskap 2021

Morselskap		Balanse		Konsern	
31.12.				31.12.	
2020	2021		Note	2021	2020
		Eiendeler			
		ANLEGGSMIDLER			
1 320 894	1 660 477	Utsatt skattefordel	9	0	1 756 364
1 320 894	1 660 477	Sum immatrielle eiendeler		0	1 756 364
0	0	Tomter, bygninger	4,8	29 934 640	7 560 480
6 171 040	3 795 519	Maskiner og inventar	4,8	3 880 262	6 345 597
29 489 020	24 135 038	Vognparken	4,8	24 135 038	29 489 020
35 660 060	27 930 557	Sum varige driftsmidler		57 949 940	43 395 097
17 425 782	38 290 352	Investeringer i datterselskap	5	0	0
5 005 000	6 005 000	Investering i tilknyttede selskap	5	11 723 514	10 557 661
4 884 055	4 996 504	Fordring på konsernselskap	6	0	0
5 000	5 000	Investering i aksjer og andeler	5	107 500	107 500
8 423	8 423	Overfin.pensjon og andre fordringer	3	8 423	8 423
27 328 260	49 305 279	Sum finansielle anleggsmidler		11 839 437	10 673 584
64 309 214	78 896 313	Sum anleggsmidler		69 789 377	55 825 045
		OMLØPSMIDLER			
800 000	640 000	Varelager		640 000	800 000
40 879 305	24 618 202	Kundefordringer		24 819 478	40 879 327
7 673 034	7 859 216	Andre fordringer	6	7 981 141	7 982 021
0	10 518 387	Aksje- og kombinasjonsfond		10 518 387	0
26 195 668	33 540 135	Bankinnskudd, kontanter o.l.	7	56 335 260	45 644 052
75 548 007	77 175 940	Sum omløpsmidler		100 294 266	95 305 400
139 857 221	156 072 253	Sum eiendeler		170 083 643	151 130 445



balanse

Morselskap		Balanse		Konsern	
31.12.				31.12.	
2020	2021		Note	2021	2020
		Egenkapital og gjeld			
		EGENKAPITAL			
1 656 600	1 656 600	Aksjekapital	10	1 656 600	1 656 600
2 537 050	2 537 050	Overkursfond	10	2 537 050	2 537 050
382 750	382 750	Annen innskutt egenkapital	10	382 750	382 750
4 576 400	4 576 400	Sum innskutt egenkapital		4 576 400	4 576 400
74 089 484	75 666 236	Annen egenkapital	10	88 288 407	85 828 380
74 089 484	75 666 236	Sum opptjent egenkapital		88 288 407	85 828 380
78 665 884	80 242 636	Sum egenkapital		92 864 807	90 404 780
		GJELD			
0	0	Pensjonsforpliktelser	3	0	0
0	0	Utsatt skatt	9	1 372 732	0
0	0	Sum avsetning for forpliktelser		1 372 732	0
0	19 600 000	Gjeld til kredittinstitusjoner	8	19 600 000	0
0	19 600 000	Sum annen langsiktig gjeld		19 600 000	0
18 710 153	16 357 636	Leverandørgjeld		16 472 709	18 715 330
5 632 440	0	Skyldig utbytte		0	5 632 440
1 564 655	586 574	Betalbar skatt	9	1 163 992	1 831 038
6 555 078	6 783 549	Skyldig offentlige avgifter		6 783 549	6 555 078
737 229	744 053	Gjeld til konsernselskap	6	0	0
27 991 782	31 757 805	Annen kortsiktig gjeld	6	31 825 854	27 991 779
61 191 337	56 229 617	Sum kortsiktig gjeld		56 246 104	60 725 665
61 191 337	75 829 617	Sum gjeld		77 218 836	60 725 665
139 857 221	156 072 253	Sum egenkapital og gjeld		170 083 643	151 130 445

Evje, 3. mai 2022

 Svein Arne Hauken
 Styrets leder

 Sigmund Aune
 Styrets nestleder

 Torunn Helene Langbakk
 Styremedlem

 Odd Håvard Dahle
 Styremedlem

 Thorbjørn Hansen
 Styremedlem

 Knut Hagen
 Styremedlem

 Mardán Drangsholt
 Styremedlem

 Siri Lyngvi-Østremus
 Styremedlem

 Svein Thore Thorsen
 Styremedlem

 Torg Erlendson
 Daglig leder



note 1

GRUNNLEGGENDE REGNSKAPSPRINSIPPER

Årsregnskapet er satt opp i samsvar med regnskapslovens bestemmelser og god regnskapsskikk.

Konsolidering

Konsernregnskapet omfatter morselskapet L/L Setesdal Bilruter og datterselskapene Setesdal Bilruter Eigedom AS, SBR Transport AS, Dekkservice Setesdal AS og Sommerkroveien 18 AS. Konsernregnskapet er utarbeidet som om konsernet var en økonomisk enhet. Transaksjoner og mellomværende mellom selskapene i konsernet er eliminert. Konsernregnskapet er utarbeidet etter ensartede prinsipper, ved at datterselskapene følger de samme regnskapsprinsipper som morselskapet.

Kjøpte datterselskaper regnskapsføres i konsernregnskapet basert på morselskapets anskaffelseskost. Anskaffelseskost tilordnes identifiserbare eiendeler og gjeld i datterselskapet, og oppføres i konsernregnskapet til virkelig verdi på oppkjøpstidspunktet. Eventuell merverdi ut over hva som kan henføres til identifiserbare eiendeler og gjeld balanseføres som goodwill. Merverdier i konsernregnskapet avskrives lineært over de oppkjøpte eiendelenes forventede levetid. Eventuell goodwill avskrives over forventet levetid. Eventuell negativ goodwill inntektsføres over forventet reverseringsperiode.

Bruk av estimater

Utarbeidelsen av årsregnskapet i henhold til god regnskapsskikk forutsetter at ledelsen benytter estimater og forutsetninger som påvirker resultatregnskapet og verdsettelsen av eiendeler og gjeld, samt opplysninger om usikre eiendeler og forpliktelser på balansedagen. Betingede tap som er sannsynlige og kvantifiserbare, kostnadsføres løpende.

Driftsinntekter

Inntektsføring ved salg av varer skjer på leveringstidspunktet. Tjenester inntektsføres i takt med utførelsen. Andelen av salgsinntekter som knytter seg til fremtidige serviceytelser balanseføres som uopptjent inntekt ved salget, og inntektsføres deretter i takt med levering av ytelsene.

Skatt

Skattekostnaden i resultatregnskapet omfatter både periodens betalbare skatt og endring i utsatt skatt. Utsatt skatt er beregnet med 22 % på grunnlag av de midlertidige forskjeller som eksisterer mellom regnskapsmessige og skattemessige verdier, samt skattemessig underskudd til fremføring ved utgangen av regnskapsåret. Skatteøkende og skattereduserende midlertidige forskjeller som reverserer eller kan reversere i samme periode er utilignet. Netto utsatt skattefordel balanseføres i den grad det er sannsynlig at denne kan bli nyttegjort.

Klassifisering og vurdering av balanseposter

Omløpsmidler og kortsiktig gjeld omfatter poster som forfaller til betaling innen ett år etter balansetidspunktet, samt poster som knytter seg til varekretsløpet. Øvrige poster er klassifisert som anleggsmiddel/langsiktig gjeld.

Omløpsmidler vurderes til laveste av anskaffelseskost og virkelig verdi. Kortsiktig gjeld balanseføres til nominelt beløp på opptakstidspunktet.

Anleggsmidler vurderes til anskaffelseskost, men nedskrives til gjenvinnbart beløp dersom dette er lavere enn balanseført verdi. Gjenvinnbart beløp er det høyeste av netto salgsverdi og verdi i bruk. Langsiktig gjeld balanseføres til nominelt beløp på etableringstidspunktet.

Varige driftsmidler

Varige driftsmidler balanseføres og avskrives over driftsmidlets forventede levetid. Direkte vedlikehold av driftsmidler kostnadsføres løpende under driftskostnader, mens påkostninger eller forbedringer tillegges driftsmidlets kostpris og avskrives i takt med driftsmidlet. Dersom gjenvinnbart beløp av driftsmiddelet er lavere enn balanseført verdi foretas nedskrivning til gjenvinnbart beløp. Gjenvinnbart beløp er det høyeste av netto salgsverdi og verdi i bruk. Verdi i bruk er nåverdien av de fremtidige kontantstrømmene som eiendelen forventes å generere.

Leasing/leieavtaler

Leieavtaler er å anse som operasjonelle kontrakter, og leiekostnadene resultatføres etter hvert som de påløper.

Datterselskap

Datterselskapene vurderes etter kostmetoden i morselskapet sitt regnskap. Investeringen er vurdert til anskaffelseskost for aksjene med mindre nedskrivning har vært nødvendig. Det foretas nedskrivning til virkelig verdi når verdifall skyldes årsaker som ikke kan antas å være forbigående og det må anses nødvendig etter god regnskapsskikk. Nedskrivninger er reversert når grunnlaget for nedskrivning ikke lenger er til stede.

Gevinst ved avhendelse av datterselskap inkluderes i annen driftsinntekt i konsernregnskapet. I selskapsregnskapet fremkommer dette som finansinntekt.

Utbytte og andre utdelinger er inntektsført samme år som det er avsatt i datterselskapet. Overstiger utbytte andel av tilbakeholdt resultat etter kjøpet, representerer den overskytende del tilbakebetaling av investert kapital, og utdelingene er fratrukket investeringens verdi i balansen.



Tilknyttet selskap

Tilknyttede selskap regnskapsføres etter kostmetoden i selskapsregnskapet. Inntektsføring av evt. utbytte skjer i utdelingsåret, og tas med som egen post under finansinntekter.

Tilknyttede selskap regnskapsføres etter egenkapitalmetoden i konsernregnskapet. Årets andel av resultater tas med som en egen post under finansinntekter sammen med evt. gevinst/tap ved avhendelse av tilknyttede selskap.

Aksjer

Aksjer vurderes etter kostmetoden.

Fordringer

Kundefordringer og andre fordringer er oppført i balansen til pålydende etter fradrag for avsetning til forventet tap. Avsetning til tap gjøres på grunnlag av individuelle vurderinger av de enkelte fordringene. I tillegg gjøres det for øvrige kundefordringer en uspesifisert avsetning for å dekke antatt tap.

Varelager

Varer er verdsatt til det laveste av anskaffelseskost og netto salgsverdi.

Pensjoner

Alle ansatte inngår i innskuddsbaserte ordninger.

Selskapets ansatte har tidligere inngått i gammel AFP ordningen for LO/NHO. I forbindelse med omlegging av AFP ordningen er selskapets ansatte nå overført til ny felles AFP ordning.

Ny AFP ordning anses som en ytelsesbasert flerforetaksordning. Forpliktelse knyttet til ytelsesbaserte flerforetaksordninger beregnes og avsettes i regnskapet, i den utstrekning administrator av ordningen er i stand til å foreta en beregning av selskapets andel av forpliktelsen i ordningen. Dersom administrator ikke er i stand til å foreta beregninger av forholdsmessig andel behandles flerforetaksordningen som en innskuddsbasert ordning, med løpende kostnadsføring av betalt premie.

Kontantstrømoppstilling

Kontantstrømoppstillingen er utarbeidet etter den indirekte metoden. Kontanter og kontantekvivalenter omfatter kontanter, bankinnskudd og andre kortsiktige, likvide plasseringer.



note 2

DRIFTSINNTEKTER

Pr. virksomhetsområde for mor og konsern

	Mor		Konsern	
	2020	2021	2020	2021
Person og skoleruter	215 380 823	219 421 721	215 380 823	219 421 721
Turkjøring	2 014 762	3 485 645	2 014 762	3 485 645
Godstransport	2 939 290	3 969 774	2 939 290	3 969 774
Annen	8 517 937	9 276 494	9 732 918	10 927 392

Konsernets virksomhet er i hovedsak knyttet til anbuds kjøring i Agder.

note 3

LØNSKOSTNAD FOR MOR OG KONSERN

Morselskapet har pr. 31.12.2021 168 årsverk.

Konsernet har pr. 31.12.2021 168 årsverk.

Spesifikasjon av lønnskostnader	Mor		Konsern	
	2020	2021	2020	2021
Lønn	95 652 638	101 111 472	95 652 638	101 111 472
Arbeidsgiveravgift	13 190 682	14 645 124	13 190 682	14 645 124
Pensjonskostnader	5 969 553	6 061 386	5 969 553	6 061 386
Andre lønnsrelaterte ytelser	2 707 008	2 087 659	2 707 008	2 087 659
Samlede lønnskostnader	117 519 881	123 905 641	117 519 881	123 905 641

Ytelser til ledende personer og revisor	Daglig leder	Styret
Lønn	1 495 027	412 000
Andre ytelser	4 803	

Ledende ansatte har ikke avtale om bonus eller aksjebasert avlønning. Det er ikke ytet lån eller stilt garantier til daglig leder, styreleder eller andre nærstående parter.

Godtgjørelsen til revisor i morselskapet omfatter kr 141.225,- og kr 52.000,- for annen bistand.

Godtgjørelsen til revisor samlet for konsernet omfatter kr 170.725,- for revisjon og kr 52.000,- for annen bistand. Mva er ikke inkludert.

Sammensetning av samlede pensjoner og pensjonsforpliktelser

Selskapene er pliktig til å ha tjenestepensjonsordning etter lov om obligatorisk tjenestepensjon. Selskapenes pensjonsordninger tilfredsstiller kravene i denne lov.

Selskapene har innskuddsbasert pensjonsordning, samt at alle ansatte er med i AFP ordningen.

Årets premie vedrørende innskuddsbasert ordning utgjør kr 4.623 069,- og er kostnadsført over driften.

Årets premie vedrørende AFP ordningen utgjør kr. 1.438.317,- og er kostnadsført over driften.

**note 4****IMMATERIELLE EIENDELER OG VARIGE DRIFTSMEDLER**

Morselskap (tall i hele 1000)	Bygg og tomter	Vognpark	Maskiner, Inv. mv	2021 Sum
Anskaffelseskost 01.01	0	76 058	22 334	98 213
Tilgang driftsmidler	0	1 384	175	1 559
Avgang driftsmidler til ansk.kost	0	-1 792	-382	-2 174
Anskaffelseskost 31.12	0	75 650	22 127	97 598
Akkumulerte avskrivninger 01.01	0	46 385	16 163	62 548
Årets ordinære avskrivninger	0	6 946	2 342	9 288
Avsk. Avgåtte dr.m	0	-1 816	-173	-1 989
Akkumulerte avskrivninger 31.12	0	51 515	18 332	69 847
Balansført verdi pr. 31.12	0	24 135	3 795	27 930

Økonomisk levetid 5 år / 8 år 5 år
Avskrivningsplan Lineær Lineær

Konsern (tall i hele 1000)	Bygg og tomter	Vognpark	Maskiner, Inv. mv	Kontor-maskiner	Goodwill	2021 Sum
Anskaffelseskost 01.01	17 008	89 587	23 941	727	5 290	136 343
Tilgang driftsmidler	23 138	1 384	175	0	0	24 697
Avgang driftsmidler til ansk.kostn	0	-1 792	-382	0	0	-2 174
Anskaffelseskost 31.12	40 146	89 179	23 734	727	5 290	158 866
Akkumulerte avskrivninger 01.01	9 448	59 914	17 570	727	5 290	96 233
Årets ordinære avskrivninger	763	6 946	2 457	0	0	10 166
Avskr. avgåtte dr.midler	0	-1 816	-173	0	0	-1 989
Akkumulerte avskrivninger 31.12	10 211	65 044	19 854	727	5 290	106 399
Balansført verdi pr. 31.12	29 935	24 135	3 880	0	0	57 950

Økonomisk levetid 20 år 5 år / 8 år 5 år 3 år 4 år
Avskrivningsplan Lineær Lineær Lineær Lineær Lineær

Leieavtaler:

Selskapet har inngått avtaler om leasing av busser. Avtalene er klassifisert som operasjonell leasing.

Total leasing som er kostnadsført er kr. 23.221.446,-.

Gjenstående avtaler har ulik løpetid:

Avtale med årlig kostnad kr. 4.559.976,- har en gjenstående avtaletid på 5,5 år.

Avtale med årlig kostnad kr. 18.896.098,-, har en gjenstående avtaletid på 0,5 år, med reforhandling om ytterligere to år.

I tillegg leier selskapet lokaler.



note 5

AKSJER OG ANDELER

MORSELSKAP	Selskapets aksjekapital	Kontor	Eierandel i %	Selskapets årsresultat	Bokført EK 31.12.21
Datterselskap :					
SBR Transport AS	500 000	Evje	100 %	87 350	18 174 933
Setesdal Bilruter Eigedom AS	100 000	Evje	100 %	417 328	5 142 708
Dekkservice Setesdal AS	500 000	Evje	100 %	-7 490	724 311
Sommerkroveien 18 AS	2 484 000	Evje	100 %	1 100 945	4 858 395

Tilknyttede selskap:	Selskapets aksjekapital	Kontor	Eierandel i %	Selskapets årsresultat	Bokført EK 31.12.21
Trucknor Setesdal AS	100 000	Evje	50 %	17 886	2 958 360
Agder Buss AS	1 500 000	Evje	50 %	991 467	18 990 991
Bobil og Vaskehall AS	300 000	Evje	50 %	-173 647	98 568
Jåbekk AS	2 000 000	Evje	50 %	0	1 000 000

KONSERN	Selskapets aksjekapital	Kontor	Balanseført verdi
Investering i andre selskaper			
Setesdal info. og komp. senter AS	2 085 000	Evje	102 500
Setesdal Bedriftshelsetj. AS	35 000	Evje	5 000
			107 500

Følgende selskaper er i konsernregnskapet medtatt etter egenkapitalmetoden;

Selskap	Kontor	Eierandel
Trucknor Setesdal AS	Evje	50 %
Agder Buss	Evje	50 %
Bil og Bobil Vaskehall AS	Grimstad	50 %
Jåbekk AS	Evje	50 %

Beregning av årets resultatandel:

Andel av årets resultat	415 853
-------------------------	---------

Beregning av balanseført verdi pr. 31.12.2021

Inngående balanse 01.01	10 557 661
Tilgang/avgang tilkn.selskap	1 000 000
Årets resultatandel	415 853
Mottatt utbytte	-250 000
Utgående balanse 31.12	11 723 514

Det er ikke bokført merverdier knyttet til investeringene.

note 6

MELLOMVÆRENDE MED SELSKAP I SAMME KONSERN MV

Mor	Andre fordringer		Annen kortsiktig gjeld	
	31.12.2021	31.12.2020	31.12.2021	31.12.2020
Foretak i samme konsern	4 996 504	4 884 055	744 053	737 229
Sum	4 996 504	4 884 055	744 053	737 229



note 7

BANKINNSKUDD, KONTANTER MV

Av morselskapets bankinnskudd er kr 3.827.377,- bundet for innbetaling av ansattes skattetrekk.
Av konsernets bankinnskudd er kr. 3.827.377,- bundet for innbetaling av ansattes skattetrekk.

note 8

LANGSIKTIG GJELD / PANTSTILLELSER

Mor :	31.12.2021	31.12.2020
Balanseført gjeld som er sikret med pant :		
Gjeld til kredittinstitusjoner	19 600 000	0
	<u>19 600 000</u>	<u>0</u>

Eiendommen i datterselskapet er stilt som sikkerhet for gjelden til kredittinstitusjoner.

Herav gjeld som forfaller til betaling mer enn 5 år etter regnskapsårets slutt :	9 800 000	0
--	-----------	---

Balanseført verdi av eiendeler stilt som sikkerhet for pantesikret gjeld/garantiforpliktelse:

Kontormaskiner	0	0
Vognparken	24 135 038	29 489 020
Maskiner og inventar	3 795 519	6 171 040
	<u>27 930 557</u>	<u>35 660 060</u>

L/L Setesdal Bilruter har i tillegg garantiforpliktelser på totalt kr. 28.944.281,-, pr 31.12.21.

Konsern :	31.12.2021	31.12.2020
Balanseført gjeld som er sikret med pant :		
Gjeld til kredittinstitusjoner	19 600 000	0
	<u>19 600 000</u>	<u>0</u>

Herav gjeld som forfaller til betaling mer enn 5 år etter regnskapsårets slutt:	9 800 000	0
---	-----------	---

Balanseført verdi av eiendeler stilt som sikkerhet for pantesikret gjeld/garantiforpliktelse:

Kontormaskiner	0	0
Vognparken	24 135 038	29 489 020
Maskiner og inventar	3 880 262	6 345 597
Tomter, bygninger mv	29 934 640	7 560 480
	<u>57 949 940</u>	<u>43 395 097</u>



note 9

SKATT

Spesifikasjon av årets skattegrunnlag:	Morselskap	Konsern
Resultat før skattekostnad	1 823 743	2 924 881
Permanente og andre forskjeller	-701 054	-811 853
Endring i midlertidige forskjeller	1 543 558	3 177 846
Avgitt konsernbidrag	0	0
Skattepliktig inntekt	2 666 247	5 290 874
Spesifikasjon av årets skattekostnad:		
Betalbar skatt	586 574	1 163 992
Skatteeffekt konsernbidrag	0	0
Endring utsatt skatt (bokført)	-339 583	-699 136
For lite avsatt tidligere år	0	0
Skattekostnad	246 991	464 856
Skattesats 31.12	22,00 %	22,00 %

Utsatt skatt/utsatt skattefordel	Morselskap		Konsern	
	2020	2021	2020	2021
Oversikt over midlertidige forskjeller				
Driftsmidler	2 911 525	1 620 104	-619 617	-1 796 664
Utestående fordringer	-100 000	-100 000	-100 000	-100 000
Pensjonspremie-/ forpliktelse	0	0	0	0
Gevinst og tapskonto	13 283	0	1 515 970	666 477
Andre forskjeller	-8 828 871	-9 067 725	-8 779 826	7 469 877
Sum midlertidige forskjeller	-6 004 063	-7 547 621	-7 983 473	6 239 690
Grunnlag utsatt	-6 004 063	-7 547 621	-7 983 473	6 239 690
Utsatt skatt/skattefordel	-1 320 894	-1 660 477	-1 756 364	1 372 732
	22 %	22 %	22 %	22 %



note 10

EGENKAPITAL OG AKSJONÆRINFORMASJON

Aksjekapitalen består av 33 132 luter, hver pålydende kr 50,-.

Mor

	Aksjekapital	Overkursfond	Annen innsk. ek	Annen egenkap	Sum
Egenkapital pr 01.01	1 656 600	2 537 050	382 750	74 089 484	78 665 884
Årets resultat	0	0	0	1 576 752	1 576 752
	0	0	0	0	0
Egenkapital 31.12	1 656 598	2 537 050	382 750	75 666 237	80 242 636

Konsern

	Aksjekapital	Overkursfond	Annen innsk. Ek	Annen egenkap	Sum
Egenkapital pr 01.01	1 656 600	2 537 050	382 750	85 828 380	90 404 780
Årets resultat	0	0	0	2 460 025	2 460 025
Avsatt utbytte	0	0	0	0	0
Egenkapital 31.12	1 656 600	2 537 050	382 750	88 288 407	92 864 807

Oversikt over selskapets største aksjonærene pr 31.12.2021

Navn	Antall aksjer	Elerandel	Stemmeandel
Vaagsbygdruta AS	6 007	18,13 %	2,99 %
Kommune Bykle	4 344	13,11 %	2,99 %
Aune Håkon	2 155	6,50 %	2,99 %
Aune Kristian	2 155	6,50 %	2,99 %
Kommune Bygland	1 667	5,03 %	2,99 %
Kommune Valle	1 420	4,29 %	2,99 %
Kommune Evje og Hornes	639	1,93 %	2,99 %
Auestad Stein Torgeir	593	1,79 %	2,99 %
Auestad Hallvard	593	1,79 %	2,99 %
Aune Kariann	521	1,57 %	2,99 %
Brandsdal Siren	520	1,57 %	2,99 %
Birkeland Alf Reidar	501	1,51 %	2,99 %
Aune Sigmund	500	1,51 %	2,99 %
Aune Brit	500	1,51 %	2,99 %
Aune Maurits	500	1,51 %	2,99 %
Aune Fredrik Brandsdal	500	1,51 %	2,99 %
Aune Aleksander Brandsdal	500	1,51 %	2,99 %
Aune Karen	500	1,51 %	2,99 %

Aksjer eiet av medlemmer av styret

Navn	Verv / Stilling	Antall aksjer
Svein Arne Haugen	Styreleiar	155
Sigmund Aune	Nestleiar	500
Odd Håvard Dahle	Styremedlem	50
Svein Tore Thorsen	Styremedlem	40



kontantstrømoppstilling

Kontantstrømoppstilling

Morselskap 1.1-31.12		Konsern 1.1-31.12	
2020	2021	2021	2020
Kontantstrømmer fra operasjonelle aktiviteter			
9 595 233	1 823 743	2 924 881	11 014 780
-2 036 724	-1 564 655	-1 831 038	-2 312 842
260 394	24 000	24 000	260 394
6 902 037	9 288 299	10 165 733	7 754 471
0	0	0	0
1 519 532	16 261 103	16 059 849	1 519 532
1 430 794	-2 352 517	-2 242 621	1 427 569
-800 000	160 000	160 000	-800 000
-1 021 348	3 286 299	4 061 666	-1 963 987
15 849 918	26 926 272	29 322 470	16 899 917
Kontantstrømmer fra investeringsaktiviteter			
1 724 000	24 000	24 000	1 724 000
-26 785 633	-1 558 795	-1 724 000	-26 785 633
-150 000	-32 014 570	-30 898 822	-150 000
-25 211 633	-33 549 365	-32 598 822	-25 211 633
Kontantstrømmer fra finansieringsaktiviteter			
-108 035	19 600 000	19 600 000	0
-3 313 200	-5 632 440	-5 632 440	-3 313 200
0	0	0	0
-3 421 235	13 967 560	13 967 560	-3 313 200
-12 782 950	7 344 467	10 691 208	-11 624 916
38 978 618	26 195 668	45 644 052	57 268 968
26 195 668	33 540 135	56 335 260	45 644 052



RSM Norge AS

Hollendergata 3, 4514 Mandal
Org.nr: 982 316 588 MVA

T +47 38 07 07 00
F +47 23 11 42 01

www.rsmnorge.no

Til generalforsamlinga i LL Setesdal Bilruter

Melding frå uavhengig revisor

Konklusjon

Vi har revidert LL Setesdal Bilruters sin årsrekneskap som viser eit overskot i selskapsrekneskapen på kr 1 576 752 og eit overskot i konsernrekneskapen på kr 2 460 025. Årsrekneskapen består av:

- selskapsrekneskapen, som er samansett av balanse per 31. desember 2021, resultatrekneskap og kontantstrømoppstilling for rekneskapsåret avslutta per denne dato og notar, medrekna eit samandrag av viktige rekneskapsprinsipp, og
- konsernrekneskapen, som er samansett av balanse per 31. desember 2021, resultatrekneskap og kontantstrømoppstilling for rekneskapsåret avslutta per denne dato og notar, medrekna eit samandrag av viktige rekneskapsprinsipp.

Etter vår meining

- oppfyller årsrekneskapen gjeldande lovkrav, og
- gjev selskapsrekneskapen eit rettvisebilete av selskapet si finansielle stilling per 31. desember 2021 og av resultat og kontantstrømar for rekneskapsåret avslutta per denne dato i samsvar med rekneskapslova sine reglar og god rekneskapskikk i Noreg, og
- gjev konsernrekneskapen eit rettvisebilete av konsernet si finansielle stilling per 31. desember 2021 og av resultat og kontantstrømar for rekneskapsåret avslutta per denne dato i samsvar med rekneskapslova sine reglar og god rekneskapskikk i Noreg.

Grunnlag for konklusjonen

Vi har gjennomført revisjonen i samsvar med dei internasjonale revisjonsstandardane International Standards on Auditing (ISA-ane). Våre oppgåver og plikter etter desse standardane er beskrivne under overskrifta *Revisor sine oppgåver og plikter ved revisjon av årsrekneskapen*. Vi er uavhengige av selskapet og konsernet slik det er krav om i lov, forskrift og International Code of Ethics for Professional Accountants (medrekna dei internasjonale sjølvstendestandardane) utferda av the International Ethics Standards Board for Accountants (IESBA-reglane), og har oppfylt dei andre etiske pliktene våre i samsvar med desse krava. Innhenta revisjonsbevis er etter vår oppfatning tilstrekkeleg og formålstenetleg som grunnlag for vår konklusjon.

Ytterlegare informasjon

Styret og dagleg leiar (leiinga) er ansvarlege for informasjonen i årsmeldinga. Ytterlegare informasjon omfattar informasjon i årsrapporten bortsett frå årsrekneskapen og den tilhøyrande revisjonsmeldinga. Vår fråsegn om revisjonen av årsrekneskapen dekkjer ikkje informasjonen i årsmeldinga.

I samband med revisjonen av årsrekneskapen er det oppgåva vår å lese årsmeldinga. Formålet er å vurdere om det er vesentleg inkonsistens mellom årsmeldinga og årsrekneskapen og den kunnskap vi har opparbeidd under revisjonen, eller om årsmeldinga inneheld vesentleg feilinformasjon. Vi er pålagde å rapportere om årsmeldinga inneheld vesentleg feilinformasjon. Vi har ikkje noko å rapportere i så måte.

THE POWER OF BEING UNDERSTOOD
AUDIT | TAX | CONSULTING

RSM Norge AS is a member of the RSM network and trades as RSM. RSM is the trading name used by the members of the RSM network. Each member of the RSM network is an independent accounting and consulting firm which practices in its own right. The RSM network is not itself a separate legal entity in any jurisdiction.

RSM Norge AS er medlem av/is a member of Den norske Revisorforening.



Melding frå uavhengig revisor 2021 for LL Setesdal Bilruter

Ut frå kunnskapen vi har opparbeidd oss i revisjonen, meiner vi årsmeldinga

- er konsistent med årsrekneskapen og
- inneheld dei opplysningane som skal vere med etter gjeldande lovkrav.

Leiinga sitt ansvar for årsrekneskapen

Leiinga er ansvarleg for å utarbeide årsrekneskapen i samsvar med lov og forskrifter, og for at han gir eit rettvissande bilete i samsvar med rekneskapslova sine reglar og god rekneskapsskikk i Noreg. Leiinga er også ansvarleg for naudsynt intern kontroll for å kunne utarbeide ein årsrekneskap som ikkje inneheld vesentleg feilinformasjon, verken som følgje av misleg framferd eller feil som ikkje er tilsikta.

Ved utarbeidinga av årsrekneskapen er leiinga ansvarleg for å ta standpunkt til selskapet og konsernet si evne til å halde fram med drifta, og opplyse om tilhøve av betydning for dette. Føresetnaden om at drifta kan halde fram, skal leggjast til grunn for årsrekneskapen så lenge det ikkje er sannsynleg at verksemda vil bli avvikla.

Revisor sine oppgåver og plikter ved revisjon av årsrekneskapen

Vårt mål er å oppnå tryggande sikkerheit for at årsrekneskapen totalt sett ikkje inneheld vesentleg feilinformasjon, verken som følgje av misleg framferd eller feil som ikkje er tilsikta, og å gi ei revisjonsmelding som inneheld konklusjonen vår. Tryggande sikkerheit er ein høg grad av tryggleik, men ingen garanti for at ein revisjon utført i samsvar med ISA-ane, alltid vil avdekke vesentleg feilinformasjon som eksisterer.

Feilinformasjon kan oppstå som følgje av misleg framferd eller feil som ikkje er tilsikta. Feilinformasjon blir vurdert som vesentleg dersom han, åleine eller samla, innanfor rimelege grenser kan forventast å påverke økonomiske avgjerder som brukarane tar basert på årsrekneskapen.

For beskriving av revisor sine oppgåver og plikter visar vi til <https://revisorforeningen.no/revisjonsberetninger>

Mandal, 6. mai 2022
RSM Norge AS

Stian Skedsmo
Statsautorisert revisor