



## ÅRSREGNSKAPET FOR REGNSKAPSÅRET 2021 - GENERELL INFORMASJON

### Enheten

Organisasjonsnummer: 994 294 636  
Organisasjonsform: Aksjeselskap  
Foretaksnavn: FRISK KAPITAL AS  
Forretningsadresse: C/O Knut Lind  
Per Waalers vei 23  
1360 FORNEBU

### Regnskapsår

Årsregnskapets periode: 01.01.2021 - 31.12.2021

### Konsern

Morselskap i konsern: Nei

### Regnskapsregler

Regler for små foretak benyttet: Ja  
Benyttet ved utarbeidelsen av årsregnskapet til selskapet: Regnskapslovens alminnelige regler

### Årsregnskapet fastsatt av kompetent organ

Bekreftet av representant for selskapet: Knut Lind  
Dato for fastsettelse av årsregnskapet: 14.07.2022

### Grunnlag for avgivelse

År 2021: Årsregnskapet er elektronisk innlevert  
År 2020: Tall er hentet fra elektronisk innlevert årsregnskap fra 2021

*Det er ikke krav til at årsregnskapet m.v. som sendes til Regnskapsregisteret er undertegnet. Kontrollen på at dette er utført ligger hos revisor/enhetens øverste organ. Sikkerheten ivaretas ved at innsender har rolle/rettighet for innsending av årsregnskapet via Altinn, og ved at det bekreftes at årsregnskapet er fastsatt av kompetent organ.*

Brønnøysundregistrene, 11.07.2023



## Resultatregnskap

Beløp i: NOK	Note	2021	2020
<b>RESULTATREGNSKAP</b>			
<b>Inntekter</b>			
<b>Sum inntekter</b>		<b>0</b>	<b>0</b>
<b>Kostnader</b>			
Lønnskostnad	1		1 063
Avskrivning på varige driftsmidler		6 263	6 263
Annen driftskostnad	1	98 510	98 726
<b>Sum kostnader</b>		<b>104 772</b>	<b>106 052</b>
<b>Driftsresultat</b>		<b>-104 772</b>	<b>-106 052</b>
<b>Finansinntekter og finanskostnader</b>			
Annen renteinntekt			9
Annen finansinntekt		877 815	465 421
Verdiøkning av markedsb. finansielle oml.m			79 377
<b>Sum finansinntekter</b>		<b>877 815</b>	<b>544 806</b>
Verdired. av markedsb. finansielle oml.midler		191 360	
Annen finanskostnad		46 914	28 451
<b>Sum finanskostnader</b>		<b>238 274</b>	<b>28 451</b>
<b>Netto finans</b>		<b>639 540</b>	<b>516 355</b>
<b>Ordinært resultat før skattekostnad</b>		<b>534 768</b>	<b>410 303</b>
<b>Ordinært resultat etter skattekostnad</b>		<b>534 768</b>	<b>410 303</b>
<b>Årsresultat</b>		<b>534 768</b>	<b>410 303</b>
<b>Årsresultat etter minoritetsinteresser</b>		<b>534 768</b>	<b>410 303</b>
<b>Overføringer og disponeringer</b>			
Overføringer annen egenkapital		534 768	410 303
<b>Sum overføringer og disponeringer</b>		<b>534 768</b>	<b>410 303</b>



### Balanse

Beløp i: NOK	Note	2021	2020
<b>BALANSE - EIENDELER</b>			
<b>Anleggsmidler</b>			
<b>Immaterielle eiendeler</b>			
<b>Varige driftsmidler</b>			
Driftsløsøre, inventar, verktøy, kontorm.		1 044	7 306
<b>Sum varige driftsmidler</b>		<b>1 044</b>	<b>7 306</b>
<b>Sum anleggsmidler</b>		<b>1 044</b>	<b>7 306</b>
<b>Omløpsmidler</b>			
<b>Varer</b>			
<b>Fordringer</b>			
Andre fordringer		12 560	5 949
<b>Sum fordringer</b>		<b>12 560</b>	<b>5 949</b>
<b>Investeringer</b>			
Markedsbaserte aksjer	4	983 601	1 004 875
Markedsbaserte obligasjoner		684 527	
Andre finansielle instrumenter	4	869 060	2 105 452
<b>Sum investeringer</b>		<b>2 537 187</b>	<b>3 110 328</b>
<b>Bankinnskudd, kontanter og lignende</b>			
Bankinnskudd, kontanter o.l.		1 151 670	42 883
<b>Sum bankinnskudd, kontanter og lignende</b>		<b>1 151 670</b>	<b>42 883</b>
<b>Sum omløpsmidler</b>		<b>3 701 417</b>	<b>3 159 160</b>
<b>SUM EIENDELER</b>		<b>3 702 461</b>	<b>3 166 467</b>

### BALANSE - EGENKAPITAL OG GJELD

#### Egenkapital

#### Innskutt egenkapital



## Balanse

<b>Beløp i: NOK</b>	<b>Note</b>	<b>2021</b>	<b>2020</b>
Selskapskapital	5	100 000	100 000
<b>Sum innskutt egenkapital</b>		<b>100 000</b>	<b>100 000</b>
<b>Opptjent egenkapital</b>			
Annen egenkapital	6	3 599 404	3 064 636
<b>Sum opptjent egenkapital</b>		<b>3 599 404</b>	<b>3 064 636</b>
<b>Sum egenkapital</b>		<b>3 699 404</b>	<b>3 164 636</b>
<b>Sum langsiktig gjeld</b>		<b>0</b>	<b>0</b>
<b>Kortsiktig gjeld</b>			
Leverandørgjeld		2 478	1 212
Skyldig offentlige avgifter			619
Annen kortsiktig gjeld		579	
<b>Sum kortsiktig gjeld</b>		<b>3 057</b>	<b>1 831</b>
<b>Sum gjeld</b>		<b>3 057</b>	<b>1 831</b>
<b>SUM EGENKAPITAL OG GJELD</b>		<b>3 702 461</b>	<b>3 166 467</b>



Brønnøysundregistrene

ÅRSREGNSKAP FOR REGNSKAPSÅRET 2021 - GENERELL INFORMASJON

Journalnummer: 2022 721186

**Enheten**

Organisasjonsnummer: 994 294 636  
Organisasjonsform: Aksjeselskap  
Foretaksnavn: FRISK KAPITAL AS  
Forretningsadresse: C/O Knut Lind  
Per Waalers vei 23  
1360 FORNEBU

**Regnskapsår**

Årsregnskapets periode: 01.01.2021 - 31.12.2021

**Konsern**

Morselskap i konsern: Nei

**Regnskapsregler**

Regler for små foretak benyttet: Ja  
Benyttet ved utarbeidelsen av  
årsregnskapet til selskapet: Regnskapslovens alminnelige regler

**Årsregnskapet fastsatt av kompetent organ**

Bekreftet av representant for selskapet: Knut Lind  
Dato for fastsettelse av årsregnskapet: 14.07.2022

**Revisjon**

Årsregnskapet er utarbeidet av ekstern  
autorisert regnskapsfører: Ja  
Ekstern autorisert regnskapsfører har i  
løpet av regnskapsåret bistått ved den  
løpende regnskapsføringen eller utført  
andre tjenester for selskapet enn å  
utarbeide årsregnskapet: Ja

**Grunnlag for avgivelse**

År 2021: Årsregnskap er elektronisk innlevert.  
År 2020: Tall er hentet fra elektronisk innlevert årsregnskap fra 2021.

*Det er ikke krav til at årsregnskapet m.v. som sendes til Regnskapsregisteret er undertegnet. Kontrollen på at dette er utført ligger hos revisor/enhetens øverste organ. Sikkerheten ivaretas ved at innsender har rolle/rettighet for innsending av årsregnskapet via Altinn, og ved at det bekreftes at årsregnskapet er fastsatt av kompetent organ.*

Brønnøysundregistrene, 27.07.2022

---

Brønnøysundregistrene  
Postadresse: Postboks 900, 8910 Brønnøysund  
Telefon: 75 00 75 00  
E-post: firmapost@brreg.no Internett: www.brreg.no  
Organisasjonsnummer: 974 760 673



Organisasjonsnr: 994 294 636  
FRISK KAPITAL AS

## RESULTATREGNSKAP

<b>Beløp i: NOK</b>	<b>Note</b>	<b>2021</b>	<b>2020</b>
<b>RESULTATREGNSKAP</b>			
<b>Inntekter</b>			
Sum inntekter		0	0
<b>Kostnader</b>			
Lønnskostnad	1		1 063
Avskrivning på varige driftsmidler		6 263	6 263
Annen driftskostnad	1	98 510	98 726
Sum kostnader		104 772	106 052
<b>Driftsresultat</b>		-104 772	-106 052
<b>Finansinntekter og finanskostnader</b>			
Annen renteinntekt			9
Annen finansinntekt		877 815	465 421
Verdiøkning av markedsb. finansielle oml.m			79 377
Sum finansinntekter		877 815	544 806
Verdired. av markedsb. finansielle oml.midler		191 360	
Annen finanskostnad		46 914	28 451
Sum finanskostnader		238 274	28 451
<b>Netto finans</b>		639 540	516 355
<b>Ordinært resultat før skattekostnad</b>		534 768	410 303
<b>Ordinært resultat etter skattekostnad</b>		534 768	410 303
<b>Årsresultat</b>		534 768	410 303
<b>Årsresultat etter minoritetsinteresser</b>		534 768	410 303
<b>Overføringer og disponeringer</b>			
Overføringer annen egenkapital		534 768	410 303
Sum overføringer og disponeringer		534 768	410 303



Organisasjonsnr: 994 294 636  
FRISK KAPITAL AS

## BALANSE

**Beløp i: NOK** **Note** **2021** **2020**

### BALANSE - EIENDELER

#### Anleggsmidler Immaterielle eiendeler

#### Varige driftsmidler

Driftsløsøre, inventar,  
verktøy, kontorm.

1 044 7 306

Sum varige driftsmidler

1 044 7 306

Sum anleggsmidler

1 044 7 306

#### Omløpsmidler

##### Varer

#### Fordringer

Andre fordringer

12 560 5 949

Sum fordringer

12 560 5 949

#### Investeringer

Markedsbaserte aksjer 4

983 601 1 004 875

Markedsbaserte obligasjoner

684 527

Andre finansielle

instrumenter 4

869 060 2 105 452

Sum investeringer

2 537 187 3 110 328

#### Bankinnskudd, kontanter og lignende

Bankinnskudd, kontanter o.

l.

1 151 670 42 883

Sum bankinnskudd,

kontanter og lignende

1 151 670 42 883

Sum omløpsmidler

3 701 417 3 159 160

SUM EIENDELER

3 702 461 3 166 467

### BALANSE - EGENKAPITAL OG GJELD

#### Egenkapital

##### Innskutt egenkapital

Selskapskapital

5

100 000 100 000

Sum innskutt egenkapital

100 000 100 000

##### Opptjent egenkapital

Annen egenkapital

6

3 599 404 3 064 636

Sum opptjent egenkapital

3 599 404 3 064 636



Sum egenkapital	3 699 404	3 164 636
Sum langsiktig gjeld	0	0
Kortsiktig gjeld		
Leverandørgjeld	2 478	1 212
Skyldig offentlige avgifter		619
Annen kortsiktig gjeld	579	
Sum kortsiktig gjeld	3 057	1 831
Sum gjeld	3 057	1 831
SUM EGENKAPITAL OG GJELD	3 702 461	3 166 467



Organisasjonsnr: 994 294 636  
FRISK KAPITAL AS

NOTEOPPLYSNINGER - SELSKAP - alle poster oppgitt i hele tall

## Note

Antall årsverk i regnskapsåret  
0.00

<u>Sum</u>	<u>Beløp</u>
<u>Balanseført verdi 31.12.</u>	<u>Varige driftsmidler Immaterielle eiend.</u>

## Konsernregnskap

Morselskapet sitt navn

Forretningskontor for morselskapet

Begrunnelse for at datterselskap er utelatt fra konsolideringen

Konsern, tilknyttet selskap m.v. - fordringer og gjeld

## Fordringer

<u>Samlet beløp - tilknyttet selskap</u>	<u>Årets</u>	<u>Fjorårets</u>
--	--------------	------------------

<u>Samlet beløp - foretak i samme konsern</u>	<u>Årets</u>	<u>Fjorårets</u>
---	--------------	------------------

<u>Samlet beløp - foretak i samme konsern</u>	<u>Årets</u>	<u>Fjorårets</u>
---	--------------	------------------

<u>Samlet beløp - felles kontrollert virksomhet</u>	<u>Årets</u>	<u>Fjorårets</u>
---	--------------	------------------

<u>Pantstillelse</u>	<u>Beløp</u>
----------------------	--------------

<u>Beholdning av egne aksjer</u>	<u>Antall</u>	<u>Pålydende</u>	<u>Andel av aksjek.</u>
----------------------------------	---------------	------------------	-------------------------



**Note**

**Lån og sikkerhetsstillelse til medlemmer**

Er det gitt lån eller sikkerhetsstillelse til ledende personer: Nei

Opplysninger om:

Medlemmer av:

**Mer om lån og sikkerhetsstillelse**

**Note**

**Noteopplysninger ut over minimumskravene for små foretak**

Fullstendige noteopplysninger fremkommer av vedlagte PDF-dokument



**Årsregnskap 2021  
for  
Frisk Kapital AS**

**Organisasjonsnr. 994294636**

**Utarbeidet av:**

Tandem AS  
Autorisert regnskapsførerselskap  
Sandviksveien 26  
1363 HØVIK



Organisasjonsnr. 947857169



Frisk Kapital AS

## Resultatregnskap

	Note	2021	2020
<b>DRIFTSINNEKTER OG DRIFTSKOSTNADER</b>			
<b>Driftsinntekter</b>			
<b>Sum driftsinntekter</b>		<b>0</b>	<b>0</b>
<b>Driftskostnader</b>			
Lønnskostnad	1	0	1 063
Avskrivning på varige driftsmidler		6 263	6 263
Annen driftskostnad	1	98 510	98 726
<b>Sum driftskostnader</b>		<b>104 772</b>	<b>106 052</b>
<b>DRIFTSRESULTAT</b>		<b>(104 772)</b>	<b>(106 052)</b>
<b>FINANSINNEKTER OG FINANSKOSTNADER</b>			
<b>Finansinntekter</b>			
Verdiøkning av markedsb. finansielle oml.m		0	79 377
Annen renteinntekt		0	9
Annen finansinntekt		877 815	465 421
<b>Sum finansinntekter</b>		<b>877 815</b>	<b>544 806</b>
<b>Finanskostnader</b>			
Verdired. av markedsb. finansielle oml.midler		191 360	0
Annen finanskostnad		46 914	28 451
<b>Sum finanskostnader</b>		<b>238 274</b>	<b>28 451</b>
<b>NETTO FINANSPOSTER</b>		<b>639 540</b>	<b>516 355</b>
<b>ORDINÆRT RES. FØR SKATTEKOSTNAD</b>		<b>534 768</b>	<b>410 303</b>
Skattekostnad på ordinært resultat	2,3	0	0
<b>ORDINÆRT RESULTAT</b>		<b>534 768</b>	<b>410 303</b>
<b>ÅRSRESULTAT</b>		<b>534 768</b>	<b>410 303</b>
<b>OVERF. OG DISPONERINGER</b>			
Overføringer annen egenkapital		534 768	410 303
<b>SUM OVERFØRINGER OG DISPONERINGER</b>		<b>534 768</b>	<b>410 303</b>



## Frisk Kapital AS

## Balanse pr. 31.12.2021

	Note	31.12.2021	31.12.2020
<b>EIENDELER</b>			
<b>ANLEGGSMIDLER</b>			
<b>Varige driftsmidler</b>			
Driftsløsøre, inventar, verkøy, kontorm.		1 044	7 306
<b>Sum varige driftsmidler</b>		<b>1 044</b>	<b>7 306</b>
<b>SUM ANLEGGSMIDLER</b>		<b>1 044</b>	<b>7 306</b>
<b>OMLØPSMIDLER</b>			
<b>Fordringer</b>			
Andre fordringer		12 560	5 949
<b>Sum fordringer</b>		<b>12 560</b>	<b>5 949</b>
<b>Investeringer</b>			
Markedsbaserte aksjer	4	983 601	1 004 875
Markedsbaserte obligasjoner		684 527	0
Andre finansielle instrumenter	4	869 060	2 105 452
<b>Sum investeringer</b>		<b>2 537 187</b>	<b>3 110 328</b>
Bankinnskudd, kontanter o.l.		1 151 670	42 883
<b>SUM OMLØPSMIDLER</b>		<b>3 701 417</b>	<b>3 159 160</b>
<b>SUM EIENDELER</b>		<b>3 702 461</b>	<b>3 166 467</b>
<b>EGENKAPITAL OG GJELD</b>			
<b>EGENKAPITAL</b>			
<b>Innskutt egenkapital</b>			
Selskapskapital	5	100 000	100 000
<b>Sum innskutt egenkapital</b>		<b>100 000</b>	<b>100 000</b>
<b>Opptjent egenkapital</b>			
Annen egenkapital	6	3 599 404	3 064 636
<b>Sum opptjent egenkapital</b>		<b>3 599 404</b>	<b>3 064 636</b>
<b>SUM EGENKAPITAL</b>		<b>3 699 404</b>	<b>3 164 636</b>
<b>GJELD</b>			
<b>KORTSIKTIG GJELD</b>			
Leverandørgjeld		2 478	1 212
Skyldig offentlige avgifter		0	619
Annen kortsiktig gjeld		579	0
<b>SUM KORTSIKTIG GJELD</b>		<b>3 057</b>	<b>1 831</b>
<b>SUM GJELD</b>		<b>3 057</b>	<b>1 831</b>
<b>SUM EGENKAPITAL OG GJELD</b>		<b>3 702 461</b>	<b>3 166 467</b>

Fornebu, den ...../..... - 2022

Knut Lind  
StyreformannAnniken J. Lind Skaane  
Styremedlem

Cornelia J. Lind Eriksen

Mathilde J. Lind

Årsregnskap for Frisk Kapital AS

Organisasjonsnr. 994294636



Frisk Kapital AS

## Balanse pr. 31.12.2021

	Note	31.12.2021	31.12.2020
Styremedlem	Styremedlem		



Frisk Kapital AS

## Noter 2021

### Regnskapsprinsipper:

#### Generelt

Årsregnskapet er satt opp i henhold til reglene i regnskapsloven av 1998 og etter norske regnskapsstandarder og anbefalinger til god regnskapskikk. Særreglene for små foretak er benyttet for alle poster der det foreligger slik valgadgang. Følgende regnskapsprinsipper er anvendt:

#### Inntektsføring

Inntektene, finansinntektene, som i hovedsak består av avkastning fra investeringer, resultatføres når selskapet har en ubetinget rett på avkastningen. Utgifter som ikke kan henføres direkte til inntekter kostnadsføres når de påløper.

#### Hovedregel for vurdering og klassifisering

Eiendeler bestemt til varig eie eller bruk er klassifisert som anleggsmidler. Øvrige eiendeler klassifiseres som omløpsmidler. Fordringer som skal tilbakebetales innen ett år er uansett klassifisert som omløpsmidler. For gjeld er analoge kriterier lagt til grunn. Omløpsmidler vurderes til laveste av anskaffelseskost og virkelig verdi. Kortsiktig gjeld balanseføres til nominelt beløp på etableringstidspunktet. Anleggsmidler vurderes til anskaffelseskost, men nedskrives til virkelig verdi når verdifallet forventes ikke å være forbigående. Langsiktig gjeld balanseføres til optakskost.

#### Fordringer

Fordringer føres opp i balansen til pålydende.

#### Pensjoner

Selskapet har ingen ansatte og har ikke plikt til å etablere ordning med obligatorisk tjenstepensjon.

#### Skatter

Skatter kostnadsføres når de påløper og er knyttet til regnskapsmessig resultat før skatt. Skattekostnaden omfatter summen av periodens betalbare skatter og endring i utsatt skatt. Utsatt skatteforpliktelse er beregnet på grunnlag av de midlertidige forskjellene som eksisterer mellom regnskapsmessige og skattemessige verdier, samt eventuelt ligningsmessige underskudd til fremføring ved utgangen av regnskapsåret. Utsatt skatt og utsatt skattefordel er presentert netto i balansen.

#### Aksjer og andre finansielle instrumenter som omløpsmidler

De investeringene som er klassifisert som omløpsmidler inngår i en handelsportefølje med henblikk på videresalg. De omsettes på børser, autorisert markedsplass eller tilsvarende regulert marked i utlandet, og har god eierspredning og likviditet. De markedsbaserte investeringene vurderes til virkelig verdi på balansedagen.



## Frisk Kapital AS

### Noter 2021

Det legges til grunn laveste verdis prinsipp for øvrige markedsbaserte finansielle omløpsmidler ved at hver aksjepost er vurdert til den laveste verdi av gjennomsnittlig anskaffelseskost (kostprisen) og den virkelige verdien på balansedagen (markedsverdien). Regnskapsmessige gevinster og tap ved avhendelse av aksjer vises under finansinntekter/finanskostnader. Regnskapsmessig omvurdering/verdiregulering ved årsskiftet vises som finanspost.

#### Note 1 - Lønnskostnader og honorarer

Det er i 2021 ikke utbetalt lønn i selskapet eller honorar til styret. Selskapet er ikke pliktig til å ha tjenestepensjon.

Honorar til revisor består av:

Revisjon	22 750
<b>Samlet honorar til revisor</b>	<b>22 750</b>

#### Note 2 - Utsatt skatt/utsatt skattefordel

##### Utsatt skatt/utsatt skattefordel

	2021	2020
+ Driftsmidler inkl. goodwill	1 044	7 306
- Skattem. fremf. underskudd som utlignes	2 687 298	2 598 575
<b>= Grunnlag utsatt skatt</b>	<b>-2 686 254</b>	<b>-2 591 269</b>
<b>Utsatt skatt</b>	<b>0</b>	<b>0</b>
Negativt grunnlag utsatt skatt	2 686 254	2 591 269
<b>= Grunnlag utsatt skattefordel</b>	<b>2 686 254</b>	<b>2 591 269</b>
<b>Utsatt skattefordel</b>	<b>590 975</b>	<b>570 079</b>
Grunnlag ikke bokført utsatt skattefordel	2 686 254	2 591 268
<b>Ikke bokført utsatt skattefordel</b>	<b>590 975</b>	<b>570 079</b>
<b>Bokført utsatt skattefordel</b>	<b>0</b>	<b>0</b>



Frisk Kapital AS

## Noter 2021

### Note 3 - Skattekostnad på ordinært resultat

#### Spesifikasjon av årets skattegrunnlag:

Resultat før skattekostnader	534 768
+ Permanente og andre forskjeller	-629 753
+ Endring i midlertidige forskjeller	6 262
<b>= Inntekt</b>	<b>-88 723</b>

#### Spesifikasjon av årets skattekostnad:

Beregnet skatt av årets resultat	0
<b>= Sum betalbar skatt</b>	<b>0</b>
+/- Endring i utsatt skatt / utsatt skattefordel	0
<b>= Ordinær skattekostnad</b>	<b>0</b>
Skattesats i inntektsåret	22

#### Betalbar skatt i balansen består av

Sum betalbar skatt	0
<b>= Betalbar skatt i balansen</b>	<b>0</b>

### Note 4 - Aksjer

Selskapet bruker markedsverdi prinsippet ved vurderinger av investeringer i andre selskaper.

	I år	I fjor
Balanseført verdi pr 31.12.	2 537 187	3 110 328
Anskaffelseskost pr 31.12.	2 627 737	3 009 517



Frisk Kapital AS

## Noter 2021

### Note 5 - Aksjekapital

Selskapet har 100 aksjer hver pålydende kr 1 000, samlet aksjekapital utgjør kr 100 000.

Selskapet aksjekapital er oppdelt i følgende aksjeklasser:

Aksjeklasse	Antall aksjer	Samlet pålydende
A-aksje	100	1000
<b>Samlet</b>	<b>100</b>	<b>kr 100 000</b>

Selskapets aksjeeiere er:

Aksjonærens navn	Antall aksjer
Knut Lind/ styreleder	25
Cornelia J. Lind Eriksen/ styremedlem	25
Anniken J. Lind Skaane/ styremedlem	25
Mathilde J. Lind/ styremedlem	25

Selskapets tillitsmenn har eierandeler og rettigheter til eierandeler:


	Antall aksjer
Daglig leder / Knut Lind	25

### Note 6 - Egenkapital


	Aksjekapital / selskapskapital	Annen egenkapital	Sum egenkapital
Pr 1.1.	100 000	3 064 636	3 164 636
Tilført fra årsresultat		534 768	534 768
<b>Pr 31.12.</b>	<b>100 000</b>	<b>3 599 404</b>	<b>3 699 404</b>

Hendelsen med Koronapandemien anses ikke å ha skapt vesentlig usikkerhet om foretakets evne til fortsatt drift. Selskapets egenkapital er solid, og verdiene i selskapet har god spredning innenfor ulike sektorer. Årsregnskapet er derfor avlagt under forutsetning om fortsatt drift.



 BankID Signing  
Anniken Lind Skaane  
2022-07-11

 BankID Signing  
Knut Lind  
2022-07-12

 BankID Signing  
Cornelia Juel L. Eriksen  
2022-07-13

 BankID Signing  
Mathilde Juel Lind  
2022-07-13

# Årsregnskap 2021 for Frisk Kapital AS

Organisasjonsnr. 994294636

**Utarbeidet av:**

Tandem AS  
Autorisert regnskapsførerselskap  
Sandviksveien 26  
1363 HØVIK  
Organisasjonsnr. 947857169



Frisk Kapital AS

## Resultatregnskap



 BankID Signing  
Anniken Lind Skaane  
2022-07-11  
 BankID Signing  
Knut Lind  
2022-07-12  
 BankID Signing  
Cornelia Juel L. Eriksen  
2022-07-13  
 BankID Signing  
Mathilde Juel Lind  
2022-07-13

	Note	2021	
<b>DRIFTSINNEKTER OG DRIFTSKOSTNADER</b>			
<b>Driftsinntekter</b>			
<b>Sum driftsinntekter</b>		<b>0</b>	<b>0</b>
<b>Driftskostnader</b>			
Lønnskostnad	1	0	1 063
Avskrivning på varige driftsmidler		6 263	6 263
Annen driftskostnad	1	98 510	98 726
<b>Sum driftskostnader</b>		<b>104 772</b>	<b>106 052</b>
<b>DRIFTSRESULTAT</b>		<b>(104 772)</b>	<b>(106 052)</b>
<b>FINANSINNEKTER OG FINANSKOSTNADER</b>			
<b>Finansinntekter</b>			
Verdøkning av markedsb. finansielle oml.m		0	79 377
Annen renteinntekt		0	9
Annen finansinntekt		877 815	465 421
<b>Sum finansinntekter</b>		<b>877 815</b>	<b>544 806</b>
<b>Finanskostnader</b>			
Verdired. av markedsb. finansielle oml.midler		191 360	0
Annen finanskostnad		46 914	28 451
<b>Sum finanskostnader</b>		<b>238 274</b>	<b>28 451</b>
<b>NETTO FINANSPOSTER</b>		<b>639 540</b>	<b>516 355</b>
<b>ORDINÆRT RES. FØR SKATTEKOSTNAD</b>		<b>534 768</b>	<b>410 303</b>
Skattekostnad på ordinært resultat	2,3	0	0
<b>ORDINÆRT RESULTAT</b>		<b>534 768</b>	<b>410 303</b>
<b>ÅRSRESULTAT</b>		<b>534 768</b>	<b>410 303</b>
<b>OVERF. OG DISPONERINGER</b>			
Overføringer annen egenkapital		534 768	410 303
<b>SUM OVERFØRINGER OG DISPONERINGER</b>		<b>534 768</b>	<b>410 303</b>



## Frisk Kapital AS

## Balanse pr. 31.12.2021

 BankID Signing  
Anniken Lind Skaane  
2022-07-11 BankID Signing  
Knut Lind  
2022-07-12 BankID Signing  
Cornelia Juel L. Eriksen  
2022-07-13 BankID Signing  
Mathilde Juel Lind  
2022-07-13

	Note	31.12.2021	31.12.2021
<b>EIENDELER</b>			
<b>ANLEGGSMIDLER</b>			
<b>Varige driftsmidler</b>			
Driftsløsøre, inventar, verktøy, kontorm.		1 044	7 306
<b>Sum varige driftsmidler</b>		<b>1 044</b>	<b>7 306</b>
<b>SUM ANLEGGSMIDLER</b>		<b>1 044</b>	<b>7 306</b>
<b>OMLØPSMIDLER</b>			
<b>Fordringer</b>			
Andre fordringer		12 560	5 949
<b>Sum fordringer</b>		<b>12 560</b>	<b>5 949</b>
<b>Investeringer</b>			
Markedsbaserte aksjer	4	983 601	1 004 875
Markedsbaserte obligasjoner		684 527	0
Andre finansielle instrumenter	4	869 060	2 105 452
<b>Sum investeringer</b>		<b>2 537 187</b>	<b>3 110 328</b>
Bankinnskudd, kontanter o.l.		1 151 670	42 883
<b>SUM OMLØPSMIDLER</b>		<b>3 701 417</b>	<b>3 159 160</b>
<b>SUM EIENDELER</b>		<b>3 702 461</b>	<b>3 166 467</b>
<b>EGENKAPITAL OG GJELD</b>			
<b>EGENKAPITAL</b>			
<b>Innskutt egenkapital</b>			
Selskapskapital	5	100 000	100 000
<b>Sum innskutt egenkapital</b>		<b>100 000</b>	<b>100 000</b>
<b>Opptjent egenkapital</b>			
Annen egenkapital	6	3 599 404	3 064 636
<b>Sum opptjent egenkapital</b>		<b>3 599 404</b>	<b>3 064 636</b>
<b>SUM EGENKAPITAL</b>		<b>3 699 404</b>	<b>3 164 636</b>
<b>GJELD</b>			
<b>KORTSIKTIG GJELD</b>			
Leverandørgjeld		2 478	1 212
Skyldig offentlige avgifter		0	619
Annen kortsiktig gjeld		579	0
<b>SUM KORTSIKTIG GJELD</b>		<b>3 057</b>	<b>1 831</b>
<b>SUM GJELD</b>		<b>3 057</b>	<b>1 831</b>
<b>SUM EGENKAPITAL OG GJELD</b>		<b>3 702 461</b>	<b>3 166 467</b>

Fornebu, den ...../..... - 2022

Knut Lind  
StyreformannAnniken J. Lind Skaane  
StyremedlemCornelia J. Lind Eriksen  
StyremedlemMathilde J. Lind  
Styremedlem

Årsregnskap for Frisk Kapital AS

Organisasjonsnr. 994294636



Frisk Kapital AS

## Noter 2021



### Regnskapsprinsipper:

#### Generelt

Årsregnskapet er satt opp i henhold til reglene i regnskapsloven av 1998 og etter norske regnskapsstandarder og anbefalinger til god regnskapskikk. Særreglene for små foretak er benyttet for alle poster der det foreligger slik valgadgang. Følgende regnskapsprinsipper er anvendt:

#### Inntektsføring

Inntektene, finansinntektene, som i hovedsak består av avkastning fra investeringer, resultatføres når selskapet har en ubetinget rett på avkastningen. Utgifter som ikke kan henføres direkte til inntekter kostnadsføres når de påløper.

#### Hovedregel for vurdering og klassifisering

Eiendeler bestemt til varig eie eller bruk er klassifisert som anleggsmidler. Øvrige eiendeler klassifiseres som omløpsmidler. Fordringer som skal tilbakebetales innen ett år er uansett klassifisert som omløpsmidler. For gjeld er analoge kriterier lagt til grunn. Omløpsmidler vurderes til laveste av anskaffelseskost og virkelig verdi. Kortsiktig gjeld balanseføres til nominelt beløp på etableringstidspunktet. Anleggsmidler vurderes til anskaffelseskost, men nedskrives til virkelig verdi når verdifallet forventes ikke å være forbigående. Langsiktig gjeld balanseføres til opptakskost.

#### Fordringer

Fordringer føres opp i balansen til pålydende.

#### Pensjoner

Selskapet har ingen ansatte og har ikke plikt til å etablere ordning med obligatorisk tjenstepensjon.

#### Skatter

Skatter kostnadsføres når de påløper og er knyttet til regnskapsmessig resultat før skatt. Skattekostnaden omfatter summen av periodens betalbare skatter og endring i utsatt skatt. Utsatt skatteforpliktelse er beregnet på grunnlag av de midlertidige forskjellene som eksisterer mellom regnskapsmessige og skattemessige verdier, samt eventuelt ligningsmessige underskudd til fremføring ved utgangen av regnskapsåret. Utsatt skatt og utsatt skattefordel er presentert netto i balansen.

#### Aksjer og andre finansielle instrumenter som omløpsmidler

De investeringene som er klassifisert som omløpsmidler inngår i en handelsportefølje med henblikk på videresalg. De omsettes på børs, autorisert markedsplass eller tilsvarende regulert marked i utlandet, og har god eierspredning og likviditet. De markedsbaserte investeringene vurderes til virkelig verdi på balansedagen.




Frisk Kapital AS

## Noter 2021

 BankID Signing  
Anniken Lind Skaane  
2022-07-11

 BankID Signing  
Knut Lind  
2022-07-12

 BankID Signing  
Cornelia Juel L. Eriksen  
2022-07-13

 BankID Signing  
Mathilde Juel Lind  
2022-07-13

Det legges til grunn laveste verdis prinsipp for øvrige markedsbaserte finansielle omløpsmidler ved at hver aksjepost er vurdert til den laveste verdi av gjennomsnittlig anskaffelseskost (kostprisen) og den virkelige verdien på balansedagen (markedsverdien). Regnskapsmessige gevinster og tap ved avhendelse av aksjer vises under finansinntekter/finanskostnader. Regnskapsmessig omvurdering/verdiregulering ved årsskiftet vises som finanspost.

### Note 1 - Lønnskostnader og honorarer

Det er i 2021 ikke utbetalt lønn i selskapet eller honorar til styret. Selskapet er ikke pliktig til å ha tjenestepensjon.

Honorar til revisor består av:

Revisjon	22 750
<b>Samlet honorar til revisor</b>	<b>22 750</b>

### Note 2 - Utsatt skatt/utsatt skattefordel


#### Utsatt skatt/utsatt skattefordel

	2021	2020
+ Driftsmidler inkl. goodwill	1 044	7 306
- Skattem. fremf. underskudd som utlignes	2 687 298	2 598 575
<b>= Grunnlag utsatt skatt</b>	<b>-2 686 254</b>	<b>-2 591 269</b>
<b>Utsatt skatt</b>	<b>0</b>	<b>0</b>
Negativt grunnlag utsatt skatt	2 686 254	2 591 269
<b>= Grunnlag utsatt skattefordel</b>	<b>2 686 254</b>	<b>2 591 269</b>
<b>Utsatt skattefordel</b>	<b>590 975</b>	<b>570 079</b>
Grunnlag ikke bokført utsatt skattefordel	2 686 254	2 591 268
<b>Ikke bokført utsatt skattefordel</b>	<b>590 975</b>	<b>570 079</b>
<b>Bokført utsatt skattefordel</b>	<b>0</b>	<b>0</b>




Frisk Kapital AS

## Noter 2021

 BankID Signing  
Anniken Lind Skaane  
2022-07-11

 BankID Signing  
Knut Lind  
2022-07-12

 BankID Signing  
Cornelia Juel L. Eriksen  
2022-07-13

 BankID Signing  
Mathilde Juel Lind  
2022-07-13

### Note 3 - Skattekostnad på ordinært resultat

#### Spesifikasjon av årets skattegrunnlag:

Resultat før skattekostnader	534 768
+ Permanente og andre forskjeller	-629 753
+ Endring i midlertidige forskjeller	6 262
<b>= Inntekt</b>	<b>-88 723</b>

#### Spesifikasjon av årets skattekostnad:

Beregnet skatt av årets resultat	0
<b>= Sum betalbar skatt</b>	<b>0</b>
+/- Endring i utsatt skatt / utsatt skattefordel	0
<b>= Ordinær skattekostnad</b>	<b>0</b>
Skattesats i inntektsåret	22

#### Betalbar skatt i balansen består av

Sum betalbar skatt	0
<b>= Betalbar skatt i balansen</b>	<b>0</b>

### Note 4 - Aksjer


Selskapet bruker markedsverdi prinsippet ved vurderinger av investeringer i andre selskaper.

	I år	I fjor
Balanseført verdi pr 31.12.	2 537 187	3 110 328
Anskaffelseskost pr 31.12.	2 627 737	3 009 517




## Frisk Kapital AS

### Noter 2021

 BankID Signing  
Anniken Lind Skaane  
2022-07-11

 BankID Signing  
Knut Lind  
2022-07-12

 BankID Signing  
Cornelia Juel L. Eriksen  
2022-07-13

 BankID Signing  
Mathilde Juel Lind  
2022-07-13

#### Note 5 - Aksjekapital

Selskapet har 100 aksjer hver pålydende kr 1 000, samlet aksjekapital utgjør kr 100 000.

Selskapet aksjekapital er oppdelt i følgende aksjeklasser:

Aksjeklasse	Antall aksjer	Samlet pålydende
A-aksje	100	1000
<b>Samlet</b>	<b>100</b>	<b>kr 100 000</b>

Selskapets aksjeeiere er:

Aksjonærens navn	Antall aksjer
Knut Lind/ styreleder	25
Cornelia J. Lind Eriksen/ styremedlem	25
Anniken J. Lind Skaane/ styremedlem	25
Mathilde J. Lind/ styremedlem	25

Selskapets tillitsmenn har eierandeler og rettigheter til eierandeler:

	Antall aksjer
Daglig leder / Knut Lind	25

#### Note 6 - Egenkapital

	Aksjekapital / selskapskapital	Annen egenkapital	Sum egenkapital
Pr 1.1.	100 000	3 064 636	3 164 636
Tilført fra årsresultat		534 768	534 768
<b>Pr 31.12.</b>	<b>100 000</b>	<b>3 599 404</b>	<b>3 699 404</b>

Hendelsen med Koronapandemien anses ikke å ha skapt vesentlig usikkerhet om foretakets evne til fortsatt drift. Selskapets egenkapital er solid, og verdiene i selskapet har god spredning innenfor ulike sektorer. Årsregnskapet er derfor avlagt under forutsetning om fortsatt drift.



Til generalforsamlingen i  
**FRISK KAPITAL AS**

## Uavhengig revisors beretning

### Konklusjon

Vi har revidert Frisk Kapital AS sitt årsregnskap som viser et overskudd på kr. 534.768. Årsregnskapet består av balanse per 31. desember 2021, resultatregnskap for regnskapsåret avsluttet per denne datoen og noter til årsregnskapet, herunder et sammendrag av viktige regnskapsprinsipper.

Etter vår mening

- oppfyller årsregnskapet gjeldende lovkrav, og
- gir årsregnskapet et rettviseende bilde av selskapets finansielle stilling per 31. desember 2021 og av dets resultat og kontantstrømmer for regnskapsåret avsluttet per denne datoen i samsvar med regnskapslovens regler og god regnskapsskikk i Norge.

### Grunnlag for konklusjonen

Vi har gjennomført revisjonen i samsvar med de internasjonale revisjonsstandardene International Standards on Auditing (ISA-ene). Våre oppgaver og plikter i henhold til disse standardene er beskrevet nedenfor under "Revisors oppgaver og plikter ved revisjonen av årsregnskapet". Vi er uavhengige av selskapet slik det kreves i lov, forskrift og International Code of Ethics for Professional Accountants (inkludert internasjonale uavhengighetsstandarder) utstedt av the International Ethics Standards Board for Accountants (IESBA-reglene), og vi har overholdt våre øvrige etiske forpliktelser i samsvar med disse kravene. Innhentet revisjonsbevis er etter vår vurdering tilstrekkelig og hensiktsmessig som grunnlag for vår konklusjon.

### Ledelsens ansvar for årsregnskapet

Ledelsen (styret) er ansvarlig for å utarbeide årsregnskapet og for at det gir et rettviseende bilde i samsvar med regnskapslovens regler og god regnskapsskikk i Norge. Ledelsen er også ansvarlig for slik intern kontroll som den finner nødvendig for å kunne utarbeide et årsregnskap som ikke inneholder vesentlig feilinformasjon, verken som følge av misligheter eller utilsiktede feil.

Ved utarbeidelsen av årsregnskapet må ledelsen ta standpunkt til selskapets evne til fortsatt drift og opplyse om forhold av betydning for fortsatt drift. Forutsetningen om fortsatt drift skal legges til grunn for årsregnskapet så lenge det ikke er sannsynlig at virksomheten vil bli avvirket.

### Revisors oppgaver og plikter ved revisjonen av årsregnskapet

Vårt mål er å oppnå betryggende sikkerhet for at årsregnskapet som helhet ikke inneholder vesentlig feilinformasjon, verken som følge av misligheter eller utilsiktede feil, og å avgi en revisjonsberetning som inneholder vår konklusjon. Betryggende sikkerhet er en høy grad av sikkerhet, men ingen garanti for at en revisjon utført i samsvar med ISA-ene, alltid vil avdekke vesentlig feilinformasjon som eksisterer. Feilinformasjon kan oppstå som følge av misligheter eller utilsiktede feil. Feilinformasjon

---

Kontoradresse:	Postadresse:	Telefax:	Telefon:	e-post:	Org.nr.:
Vekstsenteret Olaf Helsets vei 6	Postboks 150, Oppsal 0619 Oslo	22 62 71 36	22 62 22 00	post@fremrevisjon.no	980 422 917MVA



blir vurdert som vesentlig dersom den enkeltvis eller samlet med rimelighet kan forventes å påvirke økonomiske beslutninger som brukerne foretar basert på årsregnskapet.

For videre beskrivelse av revisors oppgaver og plikter vises det til:  
<https://revisorforeningen.no/revisjonsberetninger>

Oslo, 14.07.2022  
Frem Revisjon AS

Martin Hoft  
Statsautorisert revisor