



## ÅRSREGNSKAPET FOR REGNSKAPSÅRET 2022 - GENERELL INFORMASJON

### Enheten

Organisasjonsnummer: 988 683 124  
Organisasjonsform: Aksjeselskap  
Foretaksnavn: MBP BIO PRODUCTION AS  
Forretningsadresse: Greåkerveien 127  
1718 GREÅKER

### Regnskapsår

Årsregnskapets periode: 01.01.2022 - 31.12.2022

### Konsern

Morselskap i konsern: Ja  
Konsernregnskap lagt ved: Nei

### Regnskapsregler

Regler for små foretak benyttet: Ja  
Benyttet ved utarbeidelsen av årsregnskapet til selskapet: Regnskapslovens alminnelige regler

### Årsregnskapet fastsatt av kompetent organ

Bekreftet av representant for selskapet: Christine Beate Serigstad  
Dato for fastsettelse av årsregnskapet: 28.06.2023

### Grunnlag for avgivelse

År 2022: Årsregnskapet er elektronisk innlevert  
År 2021: Tall er hentet fra elektronisk innlevert årsregnskap fra 2022

*Det er ikke krav til at årsregnskapet m.v. som sendes til Regnskapsregisteret er undertegnet. Kontrollen på at dette er utført ligger hos revisor/enhetens øverste organ. Sikkerheten ivaretas ved at innsender har rolle/rettighet for innsending av årsregnskapet via Altinn, og ved at det bekreftes at årsregnskapet er fastsatt av kompetent organ.*

Brønnøysundregistrene, 17.07.2024



## Resultatregnskap

Beløp i: NOK	Note	2022	2021
<b>RESULTATREGNSKAP</b>			
<b>Inntekter</b>			
Sales revenue	6	87 964 425	63 902 727
Rental income		3 139 289	3 391 254
Other income		4 907 970	4 263 441
<b>Sum inntekter</b>		<b>96 011 684</b>	<b>71 557 421</b>
<b>Kostnader</b>			
Raw materials and consumables used		41 446 300	29 875 367
Employee benefits expense	1	18 391 747	14 526 882
Depreciation of tangible and intangible fixed assets	3	2 776 692	3 404 769
Other expenses	1	14 547 077	8 284 869
<b>Sum kostnader</b>		<b>77 161 816</b>	<b>56 091 887</b>
<b>Driftsresultat</b>		<b>18 849 868</b>	<b>15 465 534</b>
<b>Finansinntekter og finanskostnader</b>			
Annen renteinntekt		117	
Other financial income		266 741	156 423
<b>Sum finansinntekter</b>		<b>266 858</b>	<b>156 423</b>
Annen rentekostnad		36 853	200 726
Other financial expenses		910 103	406 501
<b>Sum finanskostnader</b>		<b>946 955</b>	<b>607 227</b>
<b>Netto finans</b>		<b>-680 097</b>	<b>-450 804</b>
<b>Ordinært resultat før skattekostnad</b>		<b>18 169 770</b>	<b>15 014 730</b>
Tax expense	2	3 967 890	3 413 240
<b>Ordinært resultat etter skattekostnad</b>		<b>14 201 880</b>	<b>11 601 490</b>
<b>Årsresultat</b>		<b>14 201 880</b>	<b>11 601 490</b>
<b>Årsresultat etter minoritetsinteresser</b>		<b>14 201 880</b>	<b>11 601 490</b>
<b>Totalresultat</b>		<b>14 201 880</b>	<b>11 601 490</b>



## Resultatregnskap

Beløp i: NOK	Note	2022	2021
<b>Overføringer og disponeringer</b>			
Ordinært utbytte		16 500 000	10 000 000
Tilleggsutbytte			6 000 000
Transferred from other equity		-2 298 119	-4 398 510
<b>Sum overføringer og disponeringer</b>		<b>14 201 881</b>	<b>11 601 490</b>



### Balanse

Beløp i: NOK	Note	2022	2021
<b>BALANSE - EIENDELER</b>			
<b>Anleggsmidler</b>			
<b>Immaterielle eiendeler</b>			
Utsatt skattefordel	2	1 819 215	1 616 611
<b>Sum immaterielle eiendeler</b>		<b>1 819 215</b>	<b>1 616 611</b>
<b>Varige driftsmidler</b>			
Land, buildings and other real estate	3, 5	6 927 324	7 820 430
Plant and machinery	3, 5	5 296 151	4 533 482
Equipment., fixtures and fittings and other movables	3, 5	2 959 402	1 530 866
<b>Sum varige driftsmidler</b>		<b>15 182 877</b>	<b>13 884 778</b>
<b>Finansielle anleggsmidler</b>			
Investering i datterselskap	4		
Lån til foretak i samme konsern	6		4 545 175
Investeringer i tilknyttet selskap	4	1 175 000	1 175 000
<b>Sum finansielle anleggsmidler</b>		<b>1 175 000</b>	<b>5 720 175</b>
<b>Sum anleggsmidler</b>		<b>18 177 092</b>	<b>21 221 565</b>
<b>Omløpsmidler</b>			
<b>Varer</b>			
Inventories		4 323 527	2 683 020
<b>Sum varer</b>		<b>4 323 527</b>	<b>2 683 020</b>
<b>Fordringer</b>			
Accounts receivables	6	9 132 169	5 911 065
Other short-term receivables		4 562 756	592 036
Konsernfordringer	6		
<b>Sum fordringer</b>		<b>13 694 925</b>	<b>6 503 101</b>
<b>Bankinnskudd, kontanter og lignende</b>			
Bank deposits, cash and cash equivalents		3 112 701	1 317 364
<b>Sum bankinnskudd, kontanter og lignende</b>		<b>3 112 701</b>	<b>1 317 364</b>
<b>Sum omløpsmidler</b>		<b>21 131 153</b>	<b>10 503 485</b>



## Balanse

Beløp i: NOK	Note	2022	2021
<b>SUM EIENDELER</b>		<b>39 308 245</b>	<b>31 725 050</b>
<b>BALANSE - EGENKAPITAL OG GJELD</b>			
<b>Egenkapital</b>			
<b>Innskutt egenkapital</b>			
Share capital		600 000	600 000
Annen innskutt egenkapital		426 500	500 000
<b>Sum innskutt egenkapital</b>		<b>1 026 500</b>	<b>1 100 000</b>
<b>Opptjent egenkapital</b>			
Other equity			2 224 616
Unallocated result (aut)			
<b>Sum opptjent egenkapital</b>			<b>2 224 616</b>
<b>Sum egenkapital</b>		<b>1 026 499</b>	<b>3 324 616</b>
<b>Gjeld</b>			
<b>Langsiktig gjeld</b>			
Utsatt skatt	2		
<b>Annen langsiktig gjeld</b>			
Gjeld til kredittinstitusjoner	5		
Langsiktig konserngjeld	6	4 013 032	
Other non-current liabilities		91 019	139 673
<b>Sum annen langsiktig gjeld</b>		<b>4 104 051</b>	<b>139 673</b>
<b>Sum langsiktig gjeld</b>		<b>4 104 051</b>	<b>139 673</b>
<b>Kortsiktig gjeld</b>			
Leverandørgjeld		2 601 827	1 376 129
Tax payable	2	4 170 494	3 720 483
Public duties payable		3 668 696	2 593 451
Utbytte		16 500 000	10 000 000
Kortsiktig konserngjeld	6	112 992	6 112 992
Other current liabilities	1	7 123 686	4 457 705
<b>Sum kortsiktig gjeld</b>		<b>34 177 694</b>	<b>28 260 760</b>



## Balanse

<b>Beløp i: NOK</b>	<b>Note</b>	<b>2022</b>	<b>2021</b>
Sum gjeld		38 281 746	28 400 433
<b>SUM EGENKAPITAL OG GJELD</b>		<b>39 308 245</b>	<b>31 725 050</b>



Brønnøysundregistrene

ÅRSREGNSKAP FOR REGNSKAPSÅRET 2022 - GENERELL INFORMASJON

Journalnummer: 2023 553427

**Enheten**

Organisasjonsnummer: 988 683 124  
Organisasjonsform: Aksjeselskap  
Foretaksnavn: MBP BIO PRODUCTION AS  
Forretningsadresse: Greåkerveien 127  
1718 GREÅKER

**Regnskapsår**

Årsregnskapets periode: 01.01.2022 - 31.12.2022

**Konsern**

Morselskap i konsern: Ja  
Konsernregnskap lagt ved: Nei

**Regnskapsregler**

Regler for små foretak benyttet: Ja  
Benyttet ved utarbeidelsen av  
årsregnskapet til selskapet: Regnskapslovens alminnelige regler

**Årsregnskapet fastsatt av kompetent organ**

Bekreftet av representant for selskapet: Christine Beate Serigstad  
Dato for fastsettelse av årsregnskapet: 28.06.2023

**Grunnlag for avgivelse**

År 2022: Årsregnskap er elektronisk innlevert.  
År 2021: Tall er hentet fra elektronisk innlevert årsregnskap fra 2022.

*Det er ikke krav til at årsregnskapet m.v. som sendes til Regnskapsregisteret er undertegnet. Kontrollen på at dette er utført ligger hos revisor/enhetens øverste organ. Sikkerheten ivaretas ved at innsender har rolle/rettighet for innsending av årsregnskapet via Altinn, og ved at det bekreftes at årsregnskapet er fastsatt av kompetent organ.*

Brønnøysundregistrene, 06.07.2023



Organisasjonsnr: 988 683 124  
MBP BIO PRODUCTION AS

## RESULTATREGNSKAP

Beløp i: NOK	Note	2022	2021
<b>RESULTATREGNSKAP</b>			
<b>Inntekter</b>			
Sales revenue	6	87 964 425	63 902 727
Rental income		3 139 289	3 391 254
Other income		4 907 970	4 263 441
<b>Sum inntekter</b>		<b>96 011 684</b>	<b>71 557 421</b>
<b>Kostnader</b>			
Raw materials and consumables used		41 446 300	29 875 367
Employee benefits expense	1	18 391 747	14 526 882
Depreciation of tangible and intangible fixed assets	3	2 776 692	3 404 769
Other expenses	1	14 547 077	8 284 869
<b>Sum kostnader</b>		<b>77 161 816</b>	<b>56 091 887</b>
<b>Driftsresultat</b>		<b>18 849 868</b>	<b>15 465 534</b>
<b>Finansinntekter og finanskostnader</b>			
Annen renteinntekt		117	
Other financial income		266 741	156 423
<b>Sum finansinntekter</b>		<b>266 858</b>	<b>156 423</b>
Annen rentekostnad		36 853	200 726
Other financial expenses		910 103	406 501
<b>Sum finanskostnader</b>		<b>946 955</b>	<b>607 227</b>
<b>Netto finans</b>		<b>-680 097</b>	<b>-450 804</b>
<b>Ordinært resultat før skattekostnad</b>			
Tax expense	2	3 967 890	3 413 240
<b>Ordinært resultat etter skattekostnad</b>		<b>14 201 880</b>	<b>11 601 490</b>
<b>Årsresultat</b>		<b>14 201 880</b>	<b>11 601 490</b>
<b>Årsresultat etter minoritetsinteresser</b>		<b>14 201 880</b>	<b>11 601 490</b>
<b>Totalresultat</b>		<b>14 201 880</b>	<b>11 601 490</b>
<b>Overføringer og disponeringer</b>			
Ordinært utbytte		16 500 000	10 000 000
Tilleggsutbytte			6 000 000
Transferred from other equity		-2 298 119	-4 398 510



Sum overføringer og  
disponeringer

14 201 881

11 601 490



Organisasjonsnr: 988 683 124  
MBP BIO PRODUCTION AS

## BALANSE

Beløp i: NOK	Note	2022	2021
<b>BALANSE - EIENDELER</b>			
<b>Anleggsmidler</b>			
<b>Immaterielle eiendeler</b>			
Utsatt skattefordel	2	1 819 215	1 616 611
<b>Sum immaterielle eiendeler</b>		<b>1 819 215</b>	<b>1 616 611</b>
<b>Varige driftsmidler</b>			
Land, buildings and other			
real estate	3, 5	6 927 324	7 820 430
Plant and machinery	3, 5	5 296 151	4 533 482
Equipment., fixtures and			
fittings and other movables	3, 5	2 959 402	1 530 866
<b>Sum varige driftsmidler</b>		<b>15 182 877</b>	<b>13 884 778</b>
<b>Finansielle anleggsmidler</b>			
Investering i datterselskap			
4			
Lån til foretak i samme			
konsern	6		4 545 175
Investeringer i			
tilknyttet selskap	4	1 175 000	1 175 000
<b>Sum finansielle</b>		<b>1 175 000</b>	<b>5 720 175</b>
<b>anleggsmidler</b>			
<b>Sum anleggsmidler</b>		<b>18 177 092</b>	<b>21 221 565</b>
<b>Omløpsmidler</b>			
<b>Varer</b>			
Inventories		4 323 527	2 683 020
<b>Sum varer</b>		<b>4 323 527</b>	<b>2 683 020</b>
<b>Fordringer</b>			
Accounts receivables	6	9 132 169	5 911 065
Other short-term			
receivables		4 562 756	592 036
Konsernfordringer	6		
<b>Sum fordringer</b>		<b>13 694 925</b>	<b>6 503 101</b>
<b>Bankinnskudd, kontanter</b>			
<b>og lignende</b>			
Bank deposits, cash and			
cash equivalents		3 112 701	1 317 364
<b>Sum bankinnskudd,</b>		<b>3 112 701</b>	<b>1 317 364</b>
<b>kontanter og lignende</b>			
<b>Sum omløpsmidler</b>		<b>21 131 153</b>	<b>10 503 485</b>
<b>SUM EIENDELER</b>		<b>39 308 245</b>	<b>31 725 050</b>



## BALANSE - EGENKAPITAL OG GJELD

### Egenkapital

#### Innskutt egenkapital

Share capital	600 000	600 000
Annen innskutt egenkapital	426 500	500 000
<b>Sum innskutt egenkapital</b>	<b>1 026 500</b>	<b>1 100 000</b>

#### Opptjent egenkapital

Other equity		2 224 616
Unallocated result (aut)		
<b>Sum opptjent egenkapital</b>		<b>2 224 616</b>

<b>Sum egenkapital</b>	<b>1 026 499</b>	<b>3 324 616</b>
------------------------	------------------	------------------

### Gjeld

#### Langsiktig gjeld

Utsatt skatt	2		
<b>Annen langsiktig gjeld</b>			
Gjeld til			
kredittinstitusjoner	5		
Langsiktig konserngjeld	6	4 013 032	
Other non-current liabilities		91 019	139 673
<b>Sum annen langsiktig gjeld</b>		<b>4 104 051</b>	<b>139 673</b>

<b>Sum langsiktig gjeld</b>		<b>4 104 051</b>	<b>139 673</b>
-----------------------------	--	------------------	----------------

#### Kortsiktig gjeld

Leverandørgjeld		2 601 827	1 376 129
Tax payable	2	4 170 494	3 720 483
Public duties payable		3 668 696	2 593 451
Utbytte		16 500 000	10 000 000
Kortsiktig konserngjeld	6	112 992	6 112 992
Other current liabilities	1	7 123 686	4 457 705
<b>Sum kortsiktig gjeld</b>		<b>34 177 694</b>	<b>28 260 760</b>

<b>Sum gjeld</b>		<b>38 281 746</b>	<b>28 400 433</b>
------------------	--	-------------------	-------------------

<b>SUM EGENKAPITAL OG GJELD</b>		<b>39 308 245</b>	<b>31 725 050</b>
---------------------------------	--	-------------------	-------------------



Organisasjonsnr: 988 683 124  
MBP BIO PRODUCTION AS

NOTEOPPLYSNINGER - SELSKAP - alle poster oppgitt i hele tall

**Note**

1

Antall årsverk i regnskapsåret  
22.00

<u>Sum</u>	<u>Beløp</u>
<u>Balanseført verdi 31.12.</u>	<u>Varige driftsmidler Immaterielle eiend.</u>

**Konsernregnskap**

Morselskapet sitt navn

Forretningskontor for morselskapet

**Begrunnelse for at datterselskap er utelatt fra konsolideringen**

<u>Samlet beløp - tilknyttet selskap</u>	<u>Årets</u>	<u>Fjorårets</u>
--	--------------	------------------

<u>Samlet beløp - foretak i samme konsern</u>	<u>Årets</u>	<u>Fjorårets</u>
---	--------------	------------------

<u>Samlet beløp - foretak i samme konsern</u>	<u>Årets</u>	<u>Fjorårets</u>
---	--------------	------------------

<u>Samlet beløp - felles kontrollert virksomhet</u>	<u>Årets</u>	<u>Fjorårets</u>
---	--------------	------------------

<u>Pantstillelse</u>	<u>Beløp</u>
----------------------	--------------

<u>Beholdning av egne aksjer</u>	<u>Antall</u>	<u>Pålydende</u>	<u>Andel av aksjek.</u>
----------------------------------	---------------	------------------	-------------------------



BDO AS  
Pådmann Strås vei 2  
1712 Grålum

## Uavhengig revisors beretning

Til generalforsamlingen i MBP Bio Production AS

### Konklusjon

Vi har revidert årsregnskapet til MBP Bio Production AS.

#### Årsregnskapet består av:

- Balanse per 31. desember 2022
- Resultatregnskap for 2022
- Noter til årsregnskapet, herunder et sammendrag av viktige regnskapsprinsipper.

#### Etter vår mening:

- Oppfyller årsregnskapet gjeldende lovkrav, og
- Gir årsregnskapet et rettviseende bilde av selskapets finansielle stilling per 31. desember 2022 og av dets resultater for regnskapsåret avsluttet per denne datoen i samsvar med regnskapslovens regler og god regnskapsskikk i Norge.

### Grunnlag for konklusjonen

Vi har gjennomført revisjonen i samsvar med International Standards on Auditing (ISA-ene). Våre oppgaver og plikter i henhold til disse standardene er beskrevet nedenfor under Revisors oppgaver og plikter ved revisjonen av årsregnskapet. Vi er uavhengige av selskapet i samsvar med kravene i relevante lover og forskrifter i Norge og International Code of Ethics for Professional Accountants (inkludert internasjonale uavhengighetsstandarder) utstedt av International Ethics Standards Board for Accountants (IESBA-reglene), og vi har overholdt våre øvrige etiske forpliktelser i samsvar med disse kravene. Innhentet revisjonsbevis er etter vår vurdering tilstrekkelig og hensiktsmessig som grunnlag for vår konklusjon.

### Styret og daglig leders ansvar for årsregnskapet

Styret og daglig leder (ledelsen) er ansvarlig for å utarbeide årsregnskapet og for at det gir et rettviseende bilde i samsvar med regnskapslovens regler og god regnskapsskikk i Norge. Ledelsen er også ansvarlig for slik intern kontroll som den finner nødvendig for å kunne utarbeide et årsregnskap som ikke inneholder vesentlig feilinformasjon, verken som følge av misligheter eller utilsiktede feil.

Ved utarbeidelsen av årsregnskapet må ledelsen ta standpunkt til selskapets evne til fortsatt drift og opplyse om forhold av betydning for fortsatt drift. Forutsetningen om fortsatt drift skal legges til grunn for årsregnskapet så lenge det ikke er sannsynlig at virksomheten vil bli avviklet.

### Revisors oppgaver og plikter ved revisjonen av årsregnskapet

Vårt mål er å oppnå betryggende sikkerhet for at årsregnskapet som helhet ikke inneholder vesentlig feilinformasjon, verken som følge av misligheter eller utilsiktede feil, og å avgi en revisjonsberetning som inneholder vår konklusjon. Betryggende sikkerhet er en høy grad av sikkerhet, men ingen garanti for at en revisjon utført i samsvar med ISA-ene, alltid vil avdekke vesentlig feilinformasjon. Feilinformasjon kan oppstå som følge av misligheter eller utilsiktede feil. Feilinformasjon er å anse som vesentlig dersom den enkeltvis eller samlet med rimelighet kan forventes å påvirke de økonomiske beslutningene som brukerne foretar på grunnlag av årsregnskapet.



For videre beskrivelse av revisors oppgaver og plikter vises det til:  
<https://revisorforeningen.no/revisjonsberetninger>

BDO AS

Gro Borchgrevink  
statsautorisert revisor  
(elektronisk signering)

Penneo Dokumentnøkkel: H2L2Z-VKFWC-QGFE2-Z2M70-3XJ63-00WDF



# PENNEO

Signaturene i dette dokumentet er juridisk bindende. Dokument signert med "Penneo"™ - sikker digital signatur.  
De signerende parter sin identitet er registrert, og er listet nedenfor.

"Med min signatur bekrefter jeg alle datoer og innholdet i dette dokument."

## Gro Kristin Borchgrevink

Statsautorisert revisor

På vegne av: BDO AS

Serienummer: 9578-5999-4-1247908

IP: 188.95.xxx.xxx

2023-06-28 17:42:53 UTC



Penneo Dokumentnøkkel: H2L2Z-VKFWC-QGFE2-ZZM70-3XJ63-OOWDF

Dokumentet er signert digitalt, med **Penneo.com**. Alle digitale signatur-data i dokumentet er sikret og validert av den datamaskin-utregnede hash-verdien av det opprinnelige dokument. Dokumentet er låst og tids-stemplet med et sertifikat fra en betrodd tredjepart. All kryptografisk bevis er integrert i denne PDF, for fremtidig validering (hvis nødvendig).

### Hvordan bekrefter at dette dokumentet er originalen?

Dokumentet er beskyttet av ett Adobe CDS sertifikat. Når du åpner dokumentet i

Adobe Reader, skal du kunne se at dokumentet er sertifisert av **Penneo e-signature service <penneo@penneo.com>**. Dette garanterer at innholdet i dokumentet ikke har blitt endret.

Det er lett å kontrollere de kryptografiske beviser som er lokalisert inne i dokumentet, med Penneo validator - <https://penneo.com/validator>



**Årsregnskap 2022**  
**MBP BIO PRODUCTION AS**

Org.nr.: 988 683 124

  
  
CSE



**Income statement**  
**MBP BIO PRODUCTION AS**

Operating income and operating expenses	Note	2022	2021
Sales revenue	6	87 964 425	63 902 727
Rental income		3 139 289	3 391 254
Other income		4 907 970	4 263 441
<b>Total income</b>		<b>96 011 684</b>	<b>71 557 421</b>
Raw materials and consumables used		41 446 300	29 875 367
Employee benefits expense	1	18 391 747	14 526 882
Depreciation of tangible and intangible fixed assets	3	2 776 692	3 404 769
Other expenses	1	14 547 077	8 284 869
<b>Total expenses</b>		<b>77 161 816</b>	<b>56 091 887</b>
<b>Operating profit/loss</b>		<b>18 849 868</b>	<b>15 465 534</b>
<b>Financial income and expenses</b>			
Other interest income		117	0
Other financial income		266 741	156 423
Other interest expenses		36 853	200 726
Other financial expenses		910 103	406 501
<b>Net financial items</b>		<b>-680 097</b>	<b>-450 804</b>
<b>Result before tax</b>		<b>18 169 770</b>	<b>15 014 730</b>
Tax expense	2	3 967 890	3 413 240
<b>Result for the year</b>		<b>14 201 880</b>	<b>11 601 490</b>
<b>Allocation of result for the year</b>			
Dividends		16 500 000	10 000 000
Additional dividends		0	6 000 000
Transferred from other equity		2 298 119	4 398 510
<b>Total brought forward</b>		<b>14 201 881</b>	<b>11 601 490</b>



**Balance sheet**  
MBP BIO PRODUCTION AS

Assets	Note	2022	2021
<b>Non-current assets</b>			
<i>Intangible assets</i>			
Deferred tax assets	2	1 819 215	1 616 611
<b>Total intangible assets</b>		<b>1 819 215</b>	<b>1 616 611</b>
<i>Property, plant and equipment</i>			
Land, buildings and other real estate	3, 5	6 927 324	7 820 430
Plant and machinery	3, 5	5 296 151	4 533 482
Equipment., fixtures and fittings and other movables	3, 5	2 959 402	1 530 866
<b>Total property, plant and equipment</b>		<b>15 182 877</b>	<b>13 884 778</b>
<i>Non-current financial assets</i>			
Loan to group companies	6	0	4 545 175
Investments in associated companies	4	1 175 000	1 175 000
<b>Total non-current financial assets</b>		<b>1 175 000</b>	<b>5 720 175</b>
<b>Total non-current assets</b>		<b>18 177 092</b>	<b>21 221 565</b>
<b>Current assets</b>			
<i>Inventories</i>			
Inventories		4 323 527	2 683 020
<b>Total inventories</b>		<b>4 323 527</b>	<b>2 683 020</b>
<i>Receivables</i>			
Accounts receivables	6	9 132 169	5 911 065
Other short-term receivables		4 562 756	592 036
<b>Total receivables</b>		<b>13 694 925</b>	<b>6 503 101</b>
<i>Bank deposits, cash and cash equivalents</i>			
Bank deposits, cash and cash equivalents		3 112 701	1 317 364
<b>Total bank deposits, cash and cash equivalents</b>		<b>3 112 701</b>	<b>1 317 364</b>
<b>Total current assets</b>		<b>21 131 153</b>	<b>10 503 485</b>
<b>Total assets</b>		<b>39 308 245</b>	<b>31 725 050</b>

MBP BIO PRODUCTION AS


Side 3

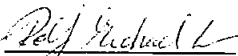


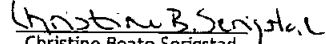
**Balance sheet**  
**MBP BIO PRODUCTION AS**

Equity and liabilities	Note	2022	2021
<b>Equity</b>			
<i>Paid in equity</i>			
Share capital		600 000	600 000
Other paid-up equity		426 500	500 000
<b>Total paid-up equity</b>		<b>1 026 500</b>	<b>1 100 000</b>
<i>Retained earnings</i>			
Other equity		0	2 224 616
<b>Total retained earnings</b>		<b>0</b>	<b>2 224 616</b>
<b>Total equity</b>		<b>1 026 499</b>	<b>3 324 616</b>
<b>Liabilities</b>			
<i>Other non-current liabilities</i>			
Liabilities to group companies	6	4 013 032	0
Other non-current liabilities		91 019	139 673
<b>Total non-current liabilities</b>		<b>4 104 051</b>	<b>139 673</b>
<i>Current liabilities</i>			
Trade payables		2 601 827	1 376 129
Tax payable	2	4 170 494	3 720 483
Public duties payable		3 668 696	2 593 451
Dividends		16 500 000	10 000 000
Liabilities to group companies	6	112 992	6 112 992
Other current liabilities	1	7 123 686	4 457 705
<b>Total current liabilities</b>		<b>34 177 694</b>	<b>28 260 760</b>
<b>Total liabilities</b>		<b>38 281 746</b>	<b>28 400 433</b>
<b>Total equity and liabilities</b>		<b>39 308 245</b>	<b>31 725 050</b>

Sarpsborg, 13.06.2023  
The board of MBP BIO PRODUCTION AS

  
David Magnussen  
chairman of the board

  
Rolf Michael Lanne  
member of the board

  
Christine Beate Serigstad  
general Manager



## Noter til regnskapet 2022

### Regnskapsprinsipper

Årsregnskapet er satt opp i samsvar med regnskapsloven og god regnskapsskikk for små foretak. Forutsetningen om fortsatt drift er lagt til grunn ved utarbeidelsen.

### Bruk av estimater

Utarbeidelse av regnskap i samsvar med regnskapsloven krever bruk av estimater. Videre krever anvendelse av selskapets regnskapsprinsipper at ledelsen må utøve skjønn. Områder som i stor grad inneholder slike skjønsmessige vurderinger, høy grad av kompleksitet, eller områder hvor forutsetninger og estimater er vesentlige for årsregnskapet, er beskrevet i notene.

### Salgsinntekter

Inntekter ved salg av varer og tjenester vurderes til virkelig verdi av vederlaget, netto etter fradrag for merverdiavgift, returer, rabatter og andre avslag.

Salg av varer inntektsføres når risiko og kontroll i all hovedsak er overført kjøperen. Med risiko menes eiendelens gevinst og tapspotensiale mens kontroll defineres som beslutnings og råderett. Erfaringsstall anvendes for å estimere og regnskapsføre avsetninger for kvantumsrabatter og retur på salgstidspunktet.

Salg av tjenester inntektsføres etter hvert som de er levert. Leieinntekter inntektsføres lineært over leieperioden.

### Valuta

Fordringer og gjeld i utenlandsk valuta vurderes etter kursen ved regnskapsårets slutt. Kursgevinster og kurstap knyttet til varesalg og varekjøp i utenlandsk valuta føres som salgsinntekter og varekostnad.

### Skatt

Skattekostnaden i resultatregnskapet omfatter både periodens betalbare skatt og endring i utsatt skatt. Utsatt skatt beregnes med 22 % på grunnlag av de midlertidige forskjeller som eksisterer mellom regnskapsmessige og skattemessige verdier, samt eventuelt ligningsmessig underskudd til fremføring ved utgangen av regnskapsåret. Skatteøkende og skattereduserende midlertidige forskjeller som reverserer eller kan reversere i samme periode er utlignet og nettoført.

Oppføring av utsatt skattefordel på netto skattereduserende forskjeller som ikke er utlignet og underskudd til fremføring, er begrunnet med antatt fremtidig inntjening. Utsatt skattefordel som kan balanseføres og utsatt skatt er oppført netto i balansen.

Skatt på avgitt konsernbidrag som er ført som økt kostpris på aksjer i andre selskaper, og skatt på mottatt konsernbidrag som er ført direkte mot egenkapitalen, er ført direkte mot skatt i balansen (føringen skjer mot betalbar skatt hvis konsernbidraget har hatt virkning på betalbar skatt og mot utsatt skatt hvis konsernbidraget har hatt virkning på utsatt skatt).

### Klassifisering og vurdering av balanseposter

Eiendeler bestemt til varig eie eller bruk er klassifisert som anleggsmidler. Anleggsmidler er vurdert til anskaffelseskost. Omløpsmidler og kortsiktig gjeld omfatter normalt poster som forfaller til betaling innen ett år etter balansedagen, samt poster som knytter seg til varekretsløpet. Omløpsmidler vurderes til laveste verdi av anskaffelseskost og antatt virkelig verdi.

Fordringer klassifiseres som omløpsmidler hvis de skal tilbakebetales i løpet av ett år. For gjeld er analoge kriterier lagt til grunn. Første års avdrag på langsiktige fordringer og langsiktig gjeld klassifiseres likevel ikke som omløpsmiddel og kortsiktig gjeld.

Enkelte poster er vurdert etter andre regler. Postene det gjelder vil være blant de postene som omhandles nedenfor.



## Noter til regnskapet 2022

### Varige driftsmidler

Varige driftsmidler balanseføres og avskrives lineært til restverdi over driftsmidlenes forventede utnyttbare levetid. Ved endring i avskrivningsplan fordeles virkningen over gjenværende avskrivningstid ("knekkpunktmetoden"). Vedlikehold av driftsmidler kostnadsføres løpende. Påkostninger eller forbedringer tillegges driftsmidlets kostpris og avskrives i takt med driftsmidlet. Skillet mellom vedlikehold og påkostning/forbedring regnes i forhold til driftsmidlets stand ved kjøp av driftsmidlet. Tomter avskrives ikke.

### Nedskrivning av anleggsmidler

Ved indikasjon på at balanseført verdi av et anleggsmiddel er høyere enn virkelig verdi, foretas det test for verdifall. Testen foretas for det laveste nivå av anleggsmidler som har selvstendige kontantstrømmer. Hvis balanseført verdi er høyere enn både salgsverdi og gjenvinnbart beløp, foretas det nedskrivning til det høyeste av salgsverdi og gjenvinnbart beløp. Gjenvinnbart beløp er det høyeste av netto salgsverdi og bruksverdi. Bruksverdi er nåverdi av fremtidige kontantstrømmer knyttet til eiendelen. Tidligere nedskrivninger, med unntak for nedskrivning av goodwill, reverseres hvis grunnlaget for nedskrivningen ikke lenger er til stede.

### Investeringer i andre selskaper

Kostmetoden brukes som prinsipp for investeringer i andre selskaper. Kostprisen økes når midler tilføres ved kapitalutvidelse, eller når det gis konsernbidrag til datterselskap. Mottatte utdelinger resultatføres i utgangspunktet som inntekt. Utbytte/konsernbidrag fra datterselskap regnskapsføres det samme året som datterselskapet avsetter beløpet. Utbytte fra andre selskaper regnskapsføres som finansinntekt når utbyttet er vedtatt. Investeringene blir nedskrevet til virkelig verdi dersom verdifallet ikke er forbigående.

### Varer

Lager av innkjøpte varer er vurdert til det laveste av anskaffelseskost etter FIFO-prinsippet, og netto salgsverdi. Egentilvirkede ferdigvarer og varer under tilvirkning vurderes til variabel tilvirkningskost.

### Fordringer

Kundefordringer og andre fordringer er oppført i balansen til pålydende etter fradrag for avsetning til forventet tap. Avsetning for tap gjøres på grunnlag av individuelle vurderinger av de enkelte fordringene. I tillegg gjøres det for øvrige kundefordringer en uspesifisert avsetning for å dekke antatt tap.

### Pensjoner

Ved innskuddsplaner betaler selskapet innskudd til et forsikringsselskap. Selskapet har ingen ytterligere betalingsforpliktelse etter at innskuddene er betalt. Premier til innskuddsbasert pensjonsordning organisert gjennom livsforsikringsselskap kostnadsføres den perioden innskuddet gjelder og inngår blant lønnskostnader i resultatregnskapet. Forpliktelser eller pensjonsmidler knyttet til kollektiv forsikret pensjonsordning balanseføres ikke.

CSE  
DW  
DW



## Noter til regnskapet 2022

Note 1 Lønnskostnader, antall ansatte, godtgjørelser, lån til ansatte mm

	2022	2021
Lønnskostnader		
Lønninger	14 661 702	11 800 280
Arbeidsgiveravgift	2 300 097	1 683 479
Pensjonskostnader	985 762	758 150
Andre ytelser	444 186	284 974
<b>Sum</b>	<b>18 391 747</b>	<b>14 526 882</b>

Gjennomsnittlig antall årsverk sysselsatt i regnskapsåret 22 19

Note 2 Skatt

	2022	2021
Årets skattekostnad		
Resultatført skatt på ordinært resultat:		
Betalbar skatt	4 170 494	3 720 483
Endring i utsatt skattefordel	-202 604	-307 243
<b>Skattekostnad ordinært resultat</b>	<b>3 967 890</b>	<b>3 413 240</b>

Skattepliktig inntekt:		
Resultat før skatt	18 169 770	15 014 730
Permanente forskjeller	-133 910	500 000
Endring i midlertidige forskjeller	920 931	1 396 559
<b>Skattepliktig inntekt</b>	<b>18 956 791</b>	<b>16 911 288</b>

Betalbar skatt i balansen:		
Betalbar skatt på årets resultat	4 170 494	3 720 483
<b>Sum betalbar skatt i balansen</b>	<b>4 170 494</b>	<b>3 720 483</b>

Skatteeffekten av midlertidige forskjeller som har gitt opphav til utsatt skatt og utsatte skattefordeler, spesifisert på typer av midlertidige forskjeller

	2022	2021	Endring
Varige driftsmidler	-7 933 241	-7 158 372	774 869
Fordringer	-374 619	-238 233	136 386
Gevinst - og tapskonto	38 700	48 376	9 676
<b>Sum</b>	<b>-8 269 161</b>	<b>-7 348 230</b>	<b>920 931</b>
<b>Grunnlag for utsatt skattefordel</b>	<b>-8 269 161</b>	<b>-7 348 230</b>	<b>920 931</b>
<b>Utsatt skattefordel (22 %)</b>	<b>-1 819 215</b>	<b>-1 616 611</b>	<b>202 605</b>

*(Handwritten signatures and initials)*  
CSE



## Noter til regnskapet 2022

### Note 3 Varige driftsmidler

	Tomter, bygninger o.a fast eiendom	Maskiner og tankanlegg	Driftsløsøre, inventar o.a utstyr	Totalt
Anskaffelseskost 01.01	14 348 754	31 951 358	2 128 964	48 429 076
Tilgang	0	2 542 443	1 532 348	4 074 791
Avgang	0	0	0	0
<b>Anskaffelseskost 31.12</b>	<b>14 348 754</b>	<b>34 493 801</b>	<b>3 661 312</b>	<b>52 503 867</b>
<b>Akk. av-/nedskrivninger 31.12</b>	<b>-7 421 430</b>	<b>-29 197 650</b>	<b>-701 910</b>	<b>-37 320 990</b>
<b>Balanseført verdi 31.12</b>	<b>6 927 324</b>	<b>5 296 151</b>	<b>2 959 402</b>	<b>15 182 877</b>
Årets avskrivninger	893 106	1 779 774	103 812	2 776 692
Avskrivningsplan Økonomisk levetid	Lineær 30 år	Lineær 15 år	Lineær 3-5 år	

### Note 4 Datterselskap, TS og FKV

Selskap	Kontor- kommune	Eierandel / stemmeandel	Antall aksjer	Bokført verdi	Egenkapital 31.12.21 (100 %)	Resultat 2021 (100 %)
Botella AS	Oslo	50 %	117 300	1 175 000	1 318 920	543 197

Botella AS har ennå ikke avlagt regnskap for 2022. Regnskapstall for 2021 er dermed benyttet.

Langsiktige aksjeposter er vurdert til laveste verdi av kostpris og virkelig verdi  
Det er ikke utarbeidet konsernregnskap iht. unntaksreglene for små foretak.

### Note 5 Fordringer, gjeld, pantstillelser og garantier m.v

	2022	2021
Fordringer med forfall senere enn ett år	0	4 545 175
Langsiktig gjeld med forfall senere enn fem år	0	0
Gjeld som er sikret ved pant o.l.	2022	2021
Gjeld til kredittinstitusjoner	-91 019	-139 673
<b>Sum</b>	<b>-91 019</b>	<b>-139 673</b>
Driftsløsøre, inventar og utstyr	0	66 388
<b>Sum</b>	<b>0</b>	<b>66 388</b>

DW  
CSE



## Noter til regnskapet 2022

Selskapet har i tillegg stillet fast eiendom (Gnr 2075, bnr 292 i Sarpsborg Kommune), samt driftstilbehør og kundefordringer pålydende kr. 18 000 000 til sikkerhet for ethvert mellomværende selskapet måtte ha med DNB.

MBP Bio Production AS har også kausjonert overfor DNB på vegne av Modern By-Products Holding Bv pålydende EUR 300 000.

### Note 6 Mellomværende med selskap i samme konsern

<b>Fordringer</b>	<b>2022</b>	<b>2021</b>
Langsiktige fordringer (MBP Solutions Ltd)	0	4 545 175
Kundefordring (Botella AS)	4 711	18 300
<b>Sum fordringer</b>	<b>4 711</b>	<b>4 563 475</b>
<b>Gjeld</b>	<b>2022</b>	<b>2021</b>
Langsiktig gjeld (MBP Solutions Ltd)	-4 013 032	0
Leverandørgjeld (Botella AS)	-131 063	-53 750
Kortsiktig gjeld (MBP Group Holding Ltd)	-112 992	-6 112 992
<b>Sum gjeld</b>	<b>-4 257 087</b>	<b>-6 166 742</b>

### Kjøp og salg i konsernet:

#### Salg:

MBP Solutions Ltd	42 676 945
Sveprol Bio Production AB	535 576
Modern-By-Products A/S	365 351
MBP Canada	5 615
MBP Nederland	5 182
Botella AS	188 020

#### Kjøp:

MBP Solutions Ltd	2 462 924
Sveprol Bio Production AB	10 446 612
Modern-By-Products A/S	3 738 203
Botella AS	1 099 614

Kjøp og salg innad i konsernet skjer til ordinære markedspriser.



# Årsregnskap 2022

## MBP BIO PRODUCTION AS

Org.nr.: 988 683 124



**Income statement**  
**MBP BIO PRODUCTION AS**

<b>Operating income and operating expenses</b>	<b>Note</b>	<b>2022</b>	<b>2021</b>
Sales revenue	6	87 964 425	63 902 727
Rental income		3 139 289	3 391 254
Other income		4 907 970	4 263 441
<b>Total income</b>		<b>96 011 684</b>	<b>71 557 421</b>
Raw materials and consumables used		41 446 300	29 875 367
Employee benefits expense	1	18 391 747	14 526 882
Depreciation of tangible and intangible fixed assets	3	2 776 692	3 404 769
Other expenses	1	14 547 077	8 284 869
<b>Total expenses</b>		<b>77 161 816</b>	<b>56 091 887</b>
<b>Operating profit/loss</b>		<b>18 849 868</b>	<b>15 465 534</b>
<b>Financial income and expenses</b>			
Other interest income		117	0
Other financial income		266 741	156 423
Other interest expenses		36 853	200 726
Other financial expenses		910 103	406 501
<b>Net financial items</b>		<b>-680 097</b>	<b>-450 804</b>
<b>Result before tax</b>		<b>18 169 770</b>	<b>15 014 730</b>
Tax expense	2	3 967 890	3 413 240
<b>Result for the year</b>		<b>14 201 880</b>	<b>11 601 490</b>
<b>Allocation of result for the year</b>			
Dividends		16 500 000	10 000 000
Additional dividends		0	6 000 000
Transferred from other equity		2 298 119	4 398 510
<b>Total brought forward</b>		<b>14 201 881</b>	<b>11 601 490</b>



**Balance sheet**  
**MBP BIO PRODUCTION AS**

<b>Assets</b>	<b>Note</b>	<b>2022</b>	<b>2021</b>
<b>Non-current assets</b>			
<i>Intangible assets</i>			
Deferred tax assets	2	1 819 215	1 616 611
<b>Total intangible assets</b>		<b>1 819 215</b>	<b>1 616 611</b>
<i>Property, plant and equipment</i>			
Land, buildings and other real estate	3, 5	6 927 324	7 820 430
Plant and machinery	3, 5	5 296 151	4 533 482
Equipment., fixtures and fittings and other movables	3, 5	2 959 402	1 530 866
<b>Total property, plant and equipment</b>		<b>15 182 877</b>	<b>13 884 778</b>
<i>Non-current financial assets</i>			
Loan to group companies	6	0	4 545 175
Investments in associated companies	4	1 175 000	1 175 000
<b>Total non-current financial assets</b>		<b>1 175 000</b>	<b>5 720 175</b>
<b>Total non-current assets</b>		<b>18 177 092</b>	<b>21 221 565</b>
<b>Current assets</b>			
<i>Inventories</i>			
Inventories		4 323 527	2 683 020
<b>Total Inventories</b>		<b>4 323 527</b>	<b>2 683 020</b>
<i>Receivables</i>			
Accounts receivables	6	9 132 169	5 911 065
Other short-term receivables		4 562 756	592 036
<b>Total receivables</b>		<b>13 694 925</b>	<b>6 503 101</b>
<i>Bank deposits, cash and cash equivalents</i>			
Bank deposits, cash and cash equivalents		3 112 701	1 317 364
<b>Total bank deposits, cash and cash equivalents</b>		<b>3 112 701</b>	<b>1 317 364</b>
<b>Total current assets</b>		<b>21 131 153</b>	<b>10 503 485</b>
<b>Total assets</b>		<b>39 308 245</b>	<b>31 725 050</b>



**Balance sheet**  
**MBP BIO PRODUCTION AS**

Equity and liabilities	Note	2022	2021
<b>Equity</b>			
<i>Paid in equity</i>			
Share capital		600 000	600 000
Other paid-up equity		426 500	500 000
<b>Total paid-up equity</b>		<b>1 026 500</b>	<b>1 100 000</b>
<i>Retained earnings</i>			
Other equity		0	2 224 616
<b>Total retained earnings</b>		<b>0</b>	<b>2 224 616</b>
<b>Total equity</b>		<b>1 026 499</b>	<b>3 324 616</b>
<b>Liabilities</b>			
<i>Other non-current liabilities</i>			
Liabilities to group companies	6	4 013 032	0
Other non-current liabilities		91 019	139 673
<b>Total non-current liabilities</b>		<b>4 104 051</b>	<b>139 673</b>
<i>Current liabilities</i>			
Trade payables		2 601 827	1 376 129
Tax payable	2	4 170 494	3 720 483
Public duties payable		3 668 696	2 593 451
Dividends		16 500 000	10 000 000
Liabilities to group companies	6	112 992	6 112 992
Other current liabilities	1	7 123 686	4 457 705
<b>Total current liabilities</b>		<b>34 177 694</b>	<b>28 260 760</b>
<b>Total liabilities</b>		<b>38 281 746</b>	<b>28 400 433</b>
<b>Total equity and liabilities</b>		<b>39 308 245</b>	<b>31 725 050</b>

Sarpsborg, 13.06.2023  
The board of MBP BIO PRODUCTION AS

David Magnussen  
chairman of the board

Rolf Michael Lanne  
member of the board

Christine Beate Serigstad  
general Manager



## Noter til regnskapet 2022

### Regnskapsprinsipper

Årsregnskapet er satt opp i samsvar med regnskapsloven og god regnskapsskikk for små foretak. Forutsetningen om fortsatt drift er lagt til grunn ved utarbeidelsen.

### Bruk av estimater

Utarbeidelse av regnskap i samsvar med regnskapsloven krever bruk av estimater. Videre krever anvendelse av selskapets regnskapsprinsipper at ledelsen må utøve skjønn. Områder som i stor grad inneholder slike skjønnsmessige vurderinger, høy grad av kompleksitet, eller områder hvor forutsetninger og estimater er vesentlige for årsregnskapet, er beskrevet i notene.

### Salgsinntekter

Inntekter ved salg av varer og tjenester vurderes til virkelig verdi av vederlaget, netto etter fradrag for merverdiavgift, returer, rabatter og andre avslag.

Salg av varer inntektsføres når risiko og kontroll i all hovedsak er overført kjøperen. Med risiko menes eiendelens gevinst og tapspotensiale mens kontroll defineres som beslutnings og råderett. Erfaringstall anvendes for å estimere og regnskapsføre avsetninger for kvantumsrabatter og retur på salgstidspunktet.

Salg av tjenester inntektsføres etter hvert som de er levert. Leieinntekter inntektsføres lineært over leieperioden.

### Valuta

Fordringer og gjeld i utenlandsk valuta vurderes etter kursen ved regnskapsårets slutt. Kursgevinster og kurs tap knyttet til varesalg og varekjøp i utenlandsk valuta føres som salgsinntekter og varekostnad.

### Skatt

Skattekostnaden i resultatregnskapet omfatter både periodens betalbare skatt og endring i utsatt skatt. Utsatt skatt beregnes med 22 % på grunnlag av de midlertidige forskjeller som eksisterer mellom regnskapsmessige og skattemessige verdier, samt eventuelt ligningsmessig underskudd til fremføring ved utgangen av regnskapsåret. Skatteøkende og skattereduserende midlertidige forskjeller som reverserer eller kan reversere i samme periode er utlignet og nettoført.

Oppføring av utsatt skattefordel på netto skattereduserende forskjeller som ikke er utlignet og underskudd til fremføring, er begrunnet med antatt fremtidig inntjening. Utsatt skattefordel som kan balanseføres og utsatt skatt er oppført netto i balansen.

Skatt på avgitt konsernbidrag som er ført som økt kostpris på aksjer i andre selskaper, og skatt på mottatt konsernbidrag som er ført direkte mot egenkapitalen, er ført direkte mot skatt i balansen (føringen skjer mot betalbar skatt hvis konsernbidraget har hatt virkning på betalbar skatt og mot utsatt skatt hvis konsernbidraget har hatt virkning på utsatt skatt).

### Klassifisering og vurdering av balanseposter

Eiendeler bestemt til varig eie eller bruk er klassifisert som anleggsmidler. Anleggsmidler er vurdert til anskaffelseskost. Omløpsmidler og kortsiktig gjeld omfatter normalt poster som forfaller til betaling innen ett år etter balansedagen, samt poster som knytter seg til varekretsløpet. Omløpsmidler vurderes til laveste verdi av anskaffelseskost og antatt virkelig verdi.

Fordringer klassifiseres som omløpsmidler hvis de skal tilbakebetales i løpet av ett år. For gjeld er analoge kriterier lagt til grunn. Første års avdrag på langsiktige fordringer og langsiktig gjeld klassifiseres likevel ikke som omløpsmiddel og kortsiktig gjeld.

Enkelte poster er vurdert etter andre regler. Postene det gjelder vil være blant de postene som omhandles nedenfor.



## Noter til regnskapet 2022

### Varige driftsmidler

Varige driftsmidler balanseføres og avskrives lineært til restverdi over driftsmidlenes forventede utnyttbare levetid. Ved endring i avskrivningsplan fordeles virkningen over gjenværende avskrivningstid ("knekkpunktmetoden"). Vedlikehold av driftsmidler kostnadsføres løpende. Påkostninger eller forbedringer tillegges driftsmidlets kostpris og avskrives i takt med driftsmidlet. Skillet mellom vedlikehold og påkostning/forbedring regnes i forhold til driftsmidlets stand ved kjøp av driftsmidlet. Tomter avskrives ikke.

### Nedskrivning av anleggsmidler

Ved indikasjon på at balanseført verdi av et anleggsmiddel er høyere enn virkelig verdi, foretas det test for verdifall. Testen foretas for det laveste nivå av anleggsmidler som har selvstendige kontantstrømmer. Hvis balanseført verdi er høyere enn både salgsverdi og gjenvinnbart beløp, foretas det nedskrivning til det høyeste av salgsverdi og gjenvinnbart beløp. Gjenvinnbart beløp er det høyeste av netto salgsverdi og bruksverdi. Bruksverdi er nåverdi av fremtidige kontantstrømmer knyttet til eiendelen. Tidligere nedskrivninger, med unntak for nedskrivning av goodwill, reverseres hvis grunnlaget for nedskrivningen ikke lenger er til stede.

### Investeringer i andre selskaper

Kostmetoden brukes som prinsipp for investeringer i andre selskaper. Kostprisen økes når midler tilføres ved kapitalutvidelse, eller når det gis konsernbidrag til datterselskap. Mottatte utdelinger resultatføres i utgangspunktet som inntekt. Utbytte/konsernbidrag fra datterselskap regnskapsføres det samme året som datterselskapet avsetter beløpet. Utbytte fra andre selskaper regnskapsføres som finansinntekt når utbyttet er vedtatt. Investeringene blir nedskrevet til virkelig verdi dersom verdifallet ikke er forbigående.

### Varer

Lager av innkjøpte varer er vurdert til det laveste av anskaffelseskost etter FIFO-prinsippet, og netto salgsverdi. Egentilvirkede ferdigvarer og varer under tilvirkning vurderes til variabel tilvirkningskost.

### Fordringer

Kundefordringer og andre fordringer er oppført i balansen til pålydende etter fradrag for avsetning til forventet tap. Avsetning for tap gjøres på grunnlag av individuelle vurderinger av de enkelte fordringene. I tillegg gjøres det for øvrige kundefordringer en uspesifisert avsetning for å dekke antatt tap.

### Pensjoner

Ved innskuddsplaner betaler selskapet innskudd til et forsikringselskap. Selskapet har ingen ytterligere betalingsforpliktelse etter at innskuddene er betalt. Premier til innskuddsbasert pensjonsordning organisert gjennom livsforsikringselskap kostnadsføres den perioden innskuddet gjelder og inngår blant lønnskostnader i resultatregnskapet. Forpliktelser eller pensjonsmidler knyttet til kollektiv forsikret pensjonsordning balanseføres ikke.



## Noter til regnskapet 2022

### Note 1 Lønnskostnader, antall ansatte, godtgjørelser, lån til ansatte mm

<b>Lønnskostnader</b>	<b>2022</b>	<b>2021</b>
Lønninger	14 661 702	11 800 280
Arbeidsgiveravgift	2 300 097	1 683 479
Pensjonskostnader	985 762	758 150
Andre ytelser	444 186	284 974
<b>Sum</b>	<b>18 391 747</b>	<b>14 526 882</b>

Gjennomsnittlig antall årsverk sysselsatt i regnskapsåret 22 19

### Note 2 Skatt

<b>Årets skattekostnad</b>	<b>2022</b>	<b>2021</b>
Resultatført skatt på ordinært resultat:		
Betalbar skatt	4 170 494	3 720 483
Endring i utsatt skattefordel	-202 604	-307 243
<b>Skattekostnad ordinært resultat</b>	<b>3 967 890</b>	<b>3 413 240</b>

Skattepliktig inntekt:		
Resultat før skatt	18 169 770	15 014 730
Permanente forskjeller	-133 910	500 000
Endring i midlertidige forskjeller	920 931	1 396 559
<b>Skattepliktig inntekt</b>	<b>18 956 791</b>	<b>16 911 288</b>

Betalbar skatt i balansen:		
Betalbar skatt på årets resultat	4 170 494	3 720 483
<b>Sum betalbar skatt i balansen</b>	<b>4 170 494</b>	<b>3 720 483</b>

Skatteeffekten av midlertidige forskjeller som har gitt opphav til utsatt skatt og utsatte skattefordeler, spesifisert på typer av midlertidige forskjeller

	<b>2022</b>	<b>2021</b>	<b>Endring</b>
Varige driftsmidler	-7 933 241	-7 158 372	774 869
Fordringer	-374 619	-238 233	136 386
Gevinst - og tapskonto	38 700	48 376	9 676
<b>Sum</b>	<b>-8 269 161</b>	<b>-7 348 230</b>	<b>920 931</b>
<b>Grunnlag for utsatt skattefordel</b>	<b>-8 269 161</b>	<b>-7 348 230</b>	<b>920 931</b>
<b>Utsatt skattefordel (22 %)</b>	<b>-1 819 215</b>	<b>-1 616 611</b>	<b>202 605</b>



## Noter til regnskapet 2022

### Note 3 Varige driftsmidler

	Tomter, bygninger o.a fast eiendom	Maskiner og tankanlegg	Driftsløsøre, inventar o.a utstyr	Totalt
Anskaffelseskost 01.01	14 348 754	31 951 358	2 128 964	48 429 076
Tilgang	0	2 542 443	1 532 348	4 074 791
Avgang	0	0	0	0
<b>Anskaffelseskost 31.12</b>	<b>14 348 754</b>	<b>34 493 801</b>	<b>3 661 312</b>	<b>52 503 867</b>
Akk. av-/nedskrivninger 31.12	-7 421 430	-29 197 650	-701 910	-37 320 990
<b>Balanseført verdi 31.12</b>	<b>6 927 324</b>	<b>5 296 151</b>	<b>2 959 402</b>	<b>15 182 877</b>
<b>Årets avskrivninger</b>	<b>893 106</b>	<b>1 779 774</b>	<b>103 812</b>	<b>2 776 692</b>
Avskrivningsplan Økonomisk levetid	Lineær 30 år	Lineær 15 år	Lineær 3-5 år	

### Note 4 Datterselskap, TS og FKV

Selskap	Kontor- kommune	Eierandel / stemmeandel	Antall aksjer	Bokført verdi	Egenkapital 31.12.21 (100 %)	Resultat 2021 (100 %)
Botella AS	Oslo	50 %	117 300	1 175 000	1 318 920	543 197

Botella AS har ennå ikke avlagt regnskap for 2022. Regnskapstall for 2021 er dermed benyttet.

Langsiktige aksjeposter er vurdert til laveste verdi av kostpris og virkelig verdi  
Det er ikke utarbeidet konsernregnskap iht. unntaksreglene for små foretak.

### Note 5 Fordringer, gjeld, pantstillelser og garantier m.v

	2022	2021
Fordringer med forfall senere enn ett år	0	4 545 175
Langsiktig gjeld med forfall senere enn fem år	0	0
<b>Gjeld som er sikret ved pant o.l.</b>	<b>2022</b>	<b>2021</b>
Gjeld til kredittinstitusjoner	-91 019	-139 673
<b>Sum</b>	<b>-91 019</b>	<b>-139 673</b>
Driftsløsøre, inventar og utstyr	0	66 388
<b>Sum</b>	<b>0</b>	<b>66 388</b>



## Noter til regnskapet 2022

Selskapet har i tillegg stillet fast eiendom (Gnr 2075, bnr 292 i Sarpsborg Kommune), samt driftstilbehør og kundefordringer pålydende kr. 18 000 000 til sikkerhet for ethvert mellomværende selskapet måtte ha med DNB.

MBP Bio Production AS har også kausjonert overfor DNB på vegne av Modern By-Products Holding Bv pålydende EUR 300 000.

### Note 6 Mellomværende med selskap i samme konsern

<b>Fordringer</b>	<b>2022</b>	<b>2021</b>
Langsiktige fordringer (MBP Solutions Ltd)	0	4 545 175
Kundefordring (Botella AS)	4 711	18 300
<b>Sum fordringer</b>	<b>4 711</b>	<b>4 563 475</b>

<b>Gjeld</b>	<b>2022</b>	<b>2021</b>
Langsiktig gjeld (MBP Solutions Ltd)	-4 013 032	0
Leverandørgjeld (Botella AS)	-131 063	-53 750
Kortsiktig gjeld (MBP Group Holding Ltd)	-112 992	-6 112 992
<b>Sum gjeld</b>	<b>-4 257 087</b>	<b>-6 166 742</b>

### Kjøp og salg i konsernet:

#### Salg:

MBP Solutions Ltd	42 676 945
Sveprol Bio Production AB	535 576
Modern-By-Products A/S	365 351
MBP Canada	5 615
MBP Nederland	5 182
Botella AS	188 020

#### Kjøp:

MBP Solutions Ltd	2 462 924
Sveprol Bio Production AB	10 446 612
Modern-By-Products A/S	3 738 203
Botella AS	1 099 614

Kjøp og salg innad i konsernet skjer til ordinære markedspriser.