



ÅRSREGNSKAPET FOR REGNSKAPSÅRET 2020 - GENERELL INFORMASJON

Enheten

Organisasjonsnummer:	991 786 295
Organisasjonsform:	Aksjeselskap
Foretaksnavn:	JANO HOLDING AS
Forretningsadresse:	Reset 20 6040 VIGRA

Regnskapsår

Årsregnskapets periode:	01.01.2020 - 31.12.2020
-------------------------	-------------------------

Konsern

Mørselskap i konsern:	Ja
Konsernregnskap lagt ved:	Nei

Regnskapsregler

Regler for små foretak benyttet:	Ja
Benyttet ved utarbeidelsen av årsregnskapet til selskapet:	Regnskapslovens alminnelige regler

Årsregnskapet fastsatt av kompetent organ

Bekreftet av representant for selskapet:	ØKONOMI & REGNSKAP AS
--	-----------------------

Dato for fastsettelse av årsregnskapet:	20.08.2021
---	------------

Grunnlag for avgivelse

År 2020: Årsregnskapet er elektronisk innlevert

År 2019: Tall er hentet fra elektronisk innlevert årsregnskap fra 2020

Det er ikke krav til at årsregnskapet m.v. som sendes til Regnskapsregisteret er undertegnet. Kontrollen på at dette er utført ligger hos revisor/enhetens øverste organ. Sikkerheten ivaretas ved at innsender har rolle/rettighet for innsending av årsregnskapet via Altinn, og ved at det bekreftes at årsregnskapet er fastsatt av kompetent organ.

Brønnøysundregistrene, 15.07.2022





Resultatregnskap

Beløp i: NOK	Note	2020	2019
RESULTATREGNSKAP			
Inntekter			
Salgsinntekt		82 702	1 107 535
Annen driftsinntekt		1 093 844	66 100
Sum inntekter		1 176 546	1 173 635
Kostnader			
Lønnskostnad	3	63 896	151 378
Avskrivning av driftsmidler og immaterielle eiendeler	7	236 100	231 500
Annen driftskostnad	3	324 460	313 115
Sum kostnader		624 456	695 993
Driftsresultat		552 090	477 641
Finansinntekter og finanskostnader			
Annen renteinntekt		35	65
Sum finansinntekter		35	65
Nedskrivning av finansielle eiendeler			7 000
Annen rentekostnad		309 891	289 698
Annen finanskostnad		3 226	
Sum finanskostnader		313 118	296 698
Netto finans		-313 083	-296 633
Ordinært resultat før skattekostnad		239 007	181 008
Skattekostnad på ordinært resultat	10	52 582	41 740
Ordinært resultat etter skattekostnad		186 425	139 268
Årsresultat	9	186 425	139 268
Årsresultat etter minoritetsinteresser		186 425	139 268
Totalresultat		186 425	139 268
Overføringer og disponeringer			



Resultatregnskap

Beløp i: NOK	Note	2020	2019
Avsatt til annen egenkapital		186 425	139 268
Sum overføringer og disponeringer		186 425	139 268



Balanse

Beløp i: NOK	Note	2020	2019
BALANSE - EIENDELER			
Anleggsmidler			
Immaterielle eiendeler			
Utsatt skattefordel	10		
Varige driftsmidler			
Tomter, bygninger o.a. fast eiendom	6, 7	8 746 753	8 926 853
Maskiner og anlegg	7	40 200	
Skip og flytende installasjoner	7		
Driftsløsøre, inventar o.a. utstyr	7	112 290	165 490
Sum varige driftsmidler	7	8 899 243	9 092 343
Finansielle anleggsmidler			
Investering i datterselskap		30 000	30 000
Investeringer i aksjer og andeler	8	8 000	8 000
Sum finansielle anleggsmidler		38 000	38 000
Sum anleggsmidler		8 937 243	9 130 343
Omløpsmidler			
Varer			
Fordringer			
Kundefordringer	5	800	
Andre kortsiktige fordringer		25 110	2 238
Konsernfordringer	8		
Sum fordringer		25 910	2 238
Bankinnskudd, kontanter og lignende			
Bankinnskudd, kontanter o.l.	4	1 091 777	84 213
Sum bankinnskudd, kontanter og lignende		1 091 777	84 213
Sum omløpsmidler		1 117 687	86 451
SUM EIENDELER		10 054 930	9 216 795



Balanse

Beløp i: NOK	Note	2020	2019
BALANSE - EGENKAPITAL OG GJELD			
Egenkapital			
Innskutt egenkapital			
Aksjekapital	2	100 000	100 000
Beholdning av egne aksjer	2		
Sum innskutt egenkapital		100 000	100 000
Opptjent egenkapital			
Annen egenkapital		1 588 281	1 401 855
Sum opptjent egenkapital		1 588 281	1 401 855
Sum egenkapital	9	1 688 281	1 501 855
Gjeld			
Langsiktig gjeld			
Utsatt skatt	10	254 730	202 148
Sum avsetninger for forpliktelser		254 730	202 148
Annen langsiktig gjeld			
Gjeld til kredittinstitusjoner	6	8 000 000	7 415 907
Sum annen langsiktig gjeld		8 000 000	7 415 907
Sum langsiktig gjeld		8 254 730	7 618 055
Kortsiktig gjeld			
Leverandørgjeld		37 312	39 650
Betalbar skatt	10		
Skyldig offentlige avgifter		28 550	
Kortsiktig konserngjeld	8	26 391	28 526
Annen kortsiktig gjeld		19 667	28 708
Sum kortsiktig gjeld		111 920	96 885
Sum gjeld		8 366 650	7 714 940
SUM EGENKAPITAL OG GJELD		10 054 930	9 216 795



Brønnøysundregistrene

ÅRSREGNSKAP FOR REGNSKAPSÅRET 2020 - GENERELL INFORMASJON

Journalnummer: 2021 678520

Enheten

Organisasjonsnummer: 991 786 295
Organisasjonsform: Aksjeselskap
Foretaksnavn: JANO HOLDING AS
Forretningsadresse: Reset 20
6040 VIGRA

Regnskapsår

Årsregnskapets periode: 01.01.2020 - 31.12.2020

Konsern

Morselskap i konsern: Ja
Konsernregnskap lagt ved: Nei

Regnskapsregler

Regler for små foretak benyttet: Ja
Benyttet ved utarbeidelsen av
årsregnskapet til selskapet: Regnskapslovens alminnelige regler

Årsregnskapet fastsatt av kompetent organ

Bekreftet av representant for selskapet: ØKONOMI & REGNSKAP AS
Dato for fastsettelse av årsregnskapet: 20.08.2021

Revisjon

Selskapet har besluttet at årsregnskapet
ikke skal revideres: Ja
Årsregnskapet er utarbeidet av ekstern
autorisert regnskapsfører: Ja
Ekstern autorisert regnskapsfører har i
løpet av regnskapsåret bistått ved den
løpende regnskapsføringen eller utført
andre tjenester for selskapet enn å
utarbeide årsregnskapet: Ja

Grunnlag for avgivelse

År 2020: Årsregnskap er elektronisk innlevert.
År 2019: Tall er hentet fra elektronisk innlevert årsregnskap fra 2020.

Det er ikke krav til at årsregnskapet m.v. som sendes til Regnskapsregisteret er undertegnet. Kontrollen på at dette er utført ligger hos revisor/enhetens øverste organ. Sikkerheten ivaretas ved at innsender har rolle/rettighet for innsending av årsregnskapet via Altinn, og ved at det bekreftes at årsregnskapet er fastsatt av kompetent organ.

Brønnøysundregistrene, 25.08.2021

Brønnøysundregistrene
Postadresse: Postboks 900, 8910 Brønnøysund
Telefon: 75 00 75 00
E-post: firmapost@brreg.no Internett: www.brreg.no
Organisasjonsnummer: 974 760 673



Organisasjonsnr: 991 786 295
JANO HOLDING AS

RESULTATREGNSKAP

Beløp i: NOK	Note	2020	2019
RESULTATREGNSKAP			
Inntekter			
Salgsinntekt		82 702	1 107 535
Annen driftsinntekt		1 093 844	66 100
Sum inntekter		1 176 546	1 173 635
Kostnader			
Lønnskostnad	3	63 896	151 378
Avskrivning av driftsmidler og immaterielle eiendeler	7	236 100	231 500
Annen driftskostnad	3	324 460	313 115
Sum kostnader		624 456	695 993
Driftsresultat		552 090	477 641
Finansinntekter og finanskostnader			
Annen renteinntekt		35	65
Sum finansinntekter		35	65
Nedskrivning av finansielle eiendeler			7 000
Annen rentekostnad		309 891	289 698
Annen finanskostnad		3 226	
Sum finanskostnader		313 118	296 698
Netto finans		-313 083	-296 633
Ordinært resultat før skattekostnad			
Skattekostnad på ordinært resultat	10	52 582	41 740
Ordinært resultat etter skattekostnad		186 425	139 268
Årsresultat	9	186 425	139 268
Årsresultat etter minoritetsinteresser		186 425	139 268
Totalresultat		186 425	139 268
Overføringer og disponeringer			
Avsatt til annen egenkapital		186 425	139 268
Sum overføringer og disponeringer		186 425	139 268





Organisasjonsnr: 991 786 295
JANO HOLDING AS

BALANSE

Beløp i: NOK	Note	2020	2019
BALANSE - EIENDELER			
Anleggsmidler			
Immaterielle eiendeler			
Utsatt skattefordel	10		
Varige driftsmidler			
Tomter, bygninger o.a.			
fast eiendom	6, 7	8 746 753	8 926 853
Maskiner og anlegg	7	40 200	
Skip og flytende installasjoner	7		
Driftsløsøre, inventar o. a. utstyr	7	112 290	165 490
Sum varige driftsmidler	7	8 899 243	9 092 343
Finansielle anleggsmidler			
Investering i datterselskap		30 000	30 000
Investeringer i aksjer og andeler	8	8 000	8 000
Sum finansielle anleggsmidler		38 000	38 000
Sum anleggsmidler		8 937 243	9 130 343
Omløpsmidler			
Varer			
Fordringer			
Kundefordringer	5	800	
Andre kortsiktige fordringer		25 110	2 238
Konsernfordringer	8		
Sum fordringer		25 910	2 238
Bankinnskudd, kontanter og lignende			
Bankinnskudd, kontanter o. l.	4	1 091 777	84 213
Sum bankinnskudd, kontanter og lignende		1 091 777	84 213
Sum omløpsmidler		1 117 687	86 451
SUM EIENDELER		10 054 930	9 216 795
BALANSE - EGENKAPITAL OG GJELD			



Egenkapital			
Innskutt egenkapital			
Aksjekapital	2	100 000	100 000
Beholdning av egne aksjer	2		
Sum innskutt egenkapital		100 000	100 000
Opptjent egenkapital			
Annen egenkapital		1 588 281	1 401 855
Sum opptjent egenkapital		1 588 281	1 401 855
Sum egenkapital	9	1 688 281	1 501 855
Gjeld			
Langsiktig gjeld			
Utsatt skatt	10	254 730	202 148
Sum avsetninger for forpliktelse		254 730	202 148
Annen langsiktig gjeld			
Gjeld til kredittinstitusjoner	6	8 000 000	7 415 907
Sum annen langsiktig gjeld		8 000 000	7 415 907
Sum langsiktig gjeld		8 254 730	7 618 055
Kortsiktig gjeld			
Leverandørgjeld		37 312	39 650
Betalbar skatt	10		
Skyldig offentlige avgifter		28 550	
Kortsiktig konserngjeld	8	26 391	28 526
Annen kortsiktig gjeld		19 667	28 708
Sum kortsiktig gjeld		111 920	96 885
Sum gjeld		8 366 650	7 714 940
SUM EGENKAPITAL OG GJELD		10 054 930	9 216 795



Organisasjonsnr: 991 786 295
JANO HOLDING AS

NOTEOPPLYSNINGER - SELSKAP - alle poster oppgitt i hele tall

Note

Antall årsverk i regnskapsåret

Virksomheten har hatt følgende antall årsverk:
0.00



Legally signed by
Jan Nordstrand
20.08.2021



Årsregnskap 2020 Jano Holding AS

Resultatregnskap
Balanse
Noter til regnskapet



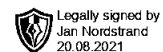
Org.nr.: 991 786 295



RESULTATREGNSKAP

JANO HOLDING AS

DRIFTSINTEKTER OG DRIFTSKOSTNADER	Note	2020	2019
Salgsinntekt		82 702	1 107 535
Annen driftsinntekt		1 093 844	66 100
Sum driftsinntekter		1 176 546	1 173 635
Lønnskostnad	3	63 896	151 378
Avskrivning av driftsmidler og immaterielle eiendeler	7	236 100	231 500
Annen driftskostnad	3	324 460	313 115
Sum driftskostnader		624 456	695 993
Driftsresultat		552 090	477 641
FINANSINTEKTER OG FINANSKOSTNADER			
Annen renteinntekt		35	65
Nedskrivning av finansielle eiendeler		0	7 000
Annen rentekostnad		309 891	289 698
Annen finanskostnad		3 226	0
Resultat av finansposter		-313 083	-296 633
Ordinært resultat før skattekostnad		239 007	181 008
Skattekostnad på ordinært resultat	10	52 582	41 740
Ordinært resultat		186 425	139 268
Årsresultat	9	186 425	139 268
OVERFØRINGER			
Avsatt til annen egenkapital		186 425	139 268
Sum overføringer		186 425	139 268



BALANSE

JANO HOLDING AS

EIENDELER	Note	2020	2019
ANLEGGSMIDLER			
VARIGE DRIFTSMIDLER			
Tomter, bygninger o.a. fast eiendom	6, 7	8 746 753	8 926 853
Maskiner og anlegg	7	40 200	0
Driftsløsøre, inventar o.a. utstyr	7	112 290	165 490
Sum varige driftsmidler	7	8 899 243	9 092 343
FINANSIELLE ANLEGGSMIDLER			
Investeringer i datterselskap		30 000	30 000
Investeringer i aksjer og andeler	8	8 000	8 000
Sum finansielle anleggsmidler		38 000	38 000
Sum anleggsmidler		8 937 243	9 130 343
OMLØPSMIDLER			
FORDRINGER			
Kundefordringer	5	800	0
Andre kortsiktige fordringer		25 110	2 238
Sum fordringer		25 910	2 238
Bankinnskudd, kontanter o.l.	4	1 091 777	84 213
Sum omløpsmidler		1 117 687	86 451
Sum eiendeler		10 054 930	9 216 795



BALANSE

JANO HOLDING AS

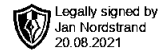
EGENKAPITAL OG GJELD	Note	2020	2019
EGENKAPITAL			
INNSKUTT EGENKAPITAL			
Aksjekapital	2	100 000	100 000
Sum innskutt egenkapital		100 000	100 000
OPPTJENT EGENKAPITAL			
Annen egenkapital		1 588 281	1 401 855
Sum opptjent egenkapital		1 588 281	1 401 855
Sum egenkapital	9	1 688 281	1 501 855
GJELD			
AVSETNING FOR FORPLIKTELSE			
Utsatt skatt	10	254 730	202 148
Sum avsetning for forpliktelser		254 730	202 148
ANNEN LANGSIKTIG GJELD			
Gjeld til kredittinstitusjoner	6	8 000 000	7 415 907
Sum annen langsiktig gjeld		8 000 000	7 415 907
KORTSIKTIG GJELD			
Leverandørgjeld		37 312	39 650
Skyldig offentlige avgifter		28 550	0
Konserngjeld	8	26 391	28 526
Annen kortsiktig gjeld		19 667	28 708
Sum kortsiktig gjeld		111 920	96 885
Sum gjeld		8 366 650	7 714 940
Sum egenkapital og gjeld		10 054 930	9 216 795

20.08.2021
Styret i Jano Holding AS

NORDSTRAND JAN
styreleder/daglig leder



JANO HOLDING AS



Note 1 Regnskapsprinsipper

Årsregnskapet er satt opp i samsvar med regnskapsloven og NRS 8 - God regnskapsskikk for små foretak.

DRIFTSINNETEKTER

Inntektsføring ved salg av varer skjer på leveringstidspunktet. Tjenester inntektsføres etter hvert som de leveres.

SKATT

Skattekostnaden i resultatregnskapet omfatter både periodens betalbare skatt og endring i utsatt skatt. Utsatt skatt er beregnet med 22 % på grunnlag av de midlertidige forskjeller som eksisterer mellom regnskapsmessige og skattemessige verdier, samt ligningsmessig underskudd til fremføring ved utgangen av regnskapsåret. Skatteøkende og skattereduserende midlertidige forskjeller som reverserer eller kan reverseres i samme periode er utlignet og nettoført.

KLASSIFISERING OG VURDERING AV ANLEGGSMIDLER

Anleggsmidler omfatter eiendeler bestemt til varig eie og bruk. Anleggsmidler er vurdert til anskaffelseskost. Varige driftsmidler balanseføres og avskrives over driftsmidlets økonomiske levetid. Avskrivningsperioden for fast eiendom anskaffet etter 2009 er dekomponert i en del som gjelder råbygget og en del som gjelder faste tekniske installasjoner. Varige driftsmidler nedskrives til gjenvinnbart beløp ved verdifall som forventes ikke å være forbigående. Gjenvinnbart beløp er det høyeste av netto salgsverdi og verdi i bruk. Verdi i bruk er nåverdi av fremtidige kontantstrømmer knyttet til eiendelen. Nedskrivningen reverseres når grunnlaget for nedskrivningen ikke lenger er til stede.

KLASSIFISERING OG VURDERING AV OMLØPSMIDLER

Omløpsmidler og kortsiktig gjeld omfatter normalt poster som forfaller til betaling innen ett år etter balansedagen, samt poster som knytter seg til varekretsløpet. Omløpsmidler vurderes til laveste verdi av anskaffelseskost og virkelig verdi.

AKSJER I DATTERSELSKAP

Datterselskap vurderes etter kostmetoden i selskapsregnskapet. Investeringen er vurdert til anskaffelseskost for aksjene med mindre nedskrivning har vært nødvendig. Det er foretatt nedskrivning til virkelig verdi når verdifall skyldes årsaker som ikke kan forventes å være forbigående og det må anses nødvendig etter god regnskapsskikk. Nedskrivninger er reversert når grunnlaget for nedskrivning ikke lenger er til stede.

Utbytte, konsernbidrag og andre utdelinger fra datterselskap er inntektsført samme år som det er avsatt i givers regnskap. Overstiger utbytte / konsernbidraget andelen av opptjent resultat etter anskaffelsestidspunktet, representerer den overskytende del tilbakebetaling av investert kapital, og utdelingene er fratrukket investeringens verdi i balansen til morselskapet.

FORDRINGER

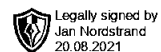
Kundefordringer og andre fordringer oppføres til pålydende etter fradrag for avsetning til forventet tap. Avsetning til tap gjøres på grunnlag av en individuell vurdering av de enkelte fordringene.

JANO HOLDING AS

SIDE 5



JANO HOLDING AS



Note 2 Aksjonærer

AKSJEKAPITALEN I JANO HOLDING AS PR. 31.12 BESTÅR AV:

	Antall	Pålydende	Bokført
Ordinære aksjer	100	1 000,0	100 000
Sum	100		100 000

EIERSTRUKTUR

De største aksjonærene i % pr. 31.12 var:

	Ordinære	Eierandel	Stemmeandel
NORDSTRAND JAN	100	100,0	100,0

AKSJER OG OPSJONER EIET AV MEDLEMMER I STYRET OG DAGLIG LEDER:

Navn	Verv	Ordinære
NORDSTRAND JAN	styreleder/daglig leder	100
Totalt antall aksjer		100

Note 3 Lønnskostnader og ytelser, godtgjørelser til daglig leder, styret og revisor

Lønnskostnader	2020	2019
Lønninger	56 000	132 513
Arbeidsgiveravgift	7 896	18 865
Sum	63 896	151 378

Selskapet har i 2020 sysselsatt 1 årsverk.

PENSJONSFORPLIKTELSER

Selskapet er ikke pliktig til å ha tjenestepensjonsordning etter lov om obligatorisk tjenestepensjon.

Ytelser til ledende personer

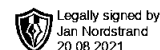
	Daglig leder
Lønn	74 824
Sum	74 824

REVISOR

Selskapet har valgt bort revisor.



JANO HOLDING AS



Note 4 Bankinnskudd

Innestående midler på skattetrekkskonto (bundne midler) er på kr. 21 643.

Note 5 Vurdering av fordringer

Selskapet har ingen fordringer med forfall senere enn ett år.

Note 6 Pantstillelser

Pantstillet gjeld utgjør pr. 31.12.2020 kr. 8 000 000,-. Kr 5 771 620,- av denne gjelden forfaller med enn fem år frem i tid.

Bokført verdi av eiendeler stillet som sikkerhet for denne gjelden er selskapets bygninger med kr. 8 746 753,-

Note 7 Anleggsmidler

	Bygninger og tomter	Driftsløsøre, inventar ol.	Sum
Anskaffelseskost pr. 01.01.20	10 436 713	266 490	10 703 203
+ Tilgang kjøpte driftsmidler		43 000	43 000
= Anskaffelseskost 31.12.20	10 436 713	309 490	10 746 203
Akkumulerte avskrivninger 31.12.20	1 689 960	157 000	1 846 960
= Bokført verdi 31.12.20	8 746 753	152 490	8 899 243
Årets ordinære avskrivninger	180 100	56 000	236 100
Økonomisk levetid	50 år	0-5 år	

Note 9 Aksjer og andeler i selskap

Jano Holding AS har eiendeler i følgende selskaper :

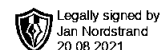
Selskap	Anskaff. tidspunkt	Forr. kontor	Eierandel/ stemmerett	Selskapets egenkap. 100%	Selskapets resultat 100%
1 Jano Eiendom AS	08.08.2018	Vigra	100%	40 945	-911
2 K.N Eiendom AS	13.09.2016	Vigra	50%	16 000*	- 4 000*

* Tall fra 2019

Jano Holding AS har en gjeld på kr. 26 391,- til Jano Eiendom AS pr 31.12.2020.



JANO HOLDING AS



Jano Holding AS har en fordring på kr. 1 500,- mot K.N Eiendom AS pr. 31.12.2020.

Note 9 Egenkapital

	Aksjekapital	Annen egenkapital	Sum egenkapital
Pr. 31.12.2019	100 000	1 401 855	1 501 855
Pr 01.01.2020	100 000	1 401 855	1 501 855
Årets resultat		186 425	186 425
Pr 31.12.2020	100 000	1 588 281	1 688 281

Note 10 Skatt

Årets skattekostnad	2020	2019
Resultatført skatt på ordinært resultat:		
Betalbar skatt	0	0
Endring i utsatt skatt	52 582	41 740
Skattekostnad ordinært resultat	52 582	41 740
Skattepliktig inntekt:		
Ordinært resultat før skatt	239 007	181 008
Permanente forskjeller	0	8 720
Endring i midlertidige forskjeller	-121 384	-210 574
Anvendelse av fremførbart underskudd	-117 624	0
Skattepliktig inntekt	0	0
Betalbar skatt i balansen:		
Betalbar skatt på årets resultat	0	0
Sum betalbar skatt i balansen	0	0

Skatteeffekten av midlertidige forskjeller og underskudd til fremføring som har gitt opphav til utsatt skatt og utsatte skattefordeler, spesifisert på typer av midlertidige forskjeller

	2020	2019	Endring
Varige driftsmidler	1 348 346	1 226 963	-121 383
Fordringer	1	0	-1
Sum	1 348 346	1 226 963	-121 384
Akkumulert fremførbart underskudd	-190 483	-308 107	-117 624
Grunnlag for utsatt skatt	1 157 863	918 855	-239 007
Utsatt skatt (22 %)	254 730	202 148	-52 582