



ÅRSREGNSKAPET FOR REGNSKAPSÅRET 2024 - GENERELL INFORMASJON

Enheten

Organisasjonsnummer: 919 822 112
Organisasjonsform: Aksjeselskap
Foretaksnavn: SKJÆRBEKK SVEIS OG MONTASJE AS
Forretningsadresse: Olav Sæters veg 184
2413 ELVERUM

Regnskapsår

Årsregnskapets periode: 01.01.2024 - 31.12.2024

Konsern

Morselskap i konsern: Nei

Regnskapsregler

Regler for små foretak benyttet: Ja
Benyttet ved utarbeidelsen av årsregnskapet til selskapet: Regnskapslovens alminnelige regler

Årsregnskapet fastsatt av kompetent organ

Bekreftet av representant for selskapet: Ina Kulsveen Skjærbekk
Dato for fastsettelse av årsregnskapet: 14.03.2025

Grunnlag for avgivelse

År 2024: Årsregnskapet er elektronisk innlevert
År 2023: Tall er hentet fra elektronisk innlevert årsregnskap fra 2024

Det er ikke krav til at årsregnskapet m.v. som sendes til Regnskapsregisteret er undertegnet. Kontrollen på at dette er utført ligger hos revisor/enhetens øverste organ. Sikkerheten ivaretas ved at innsender har rolle/rettighet for innsending av årsregnskapet via Altinn, og ved at det bekreftes at årsregnskapet er fastsatt av kompetent organ.

Brønnøysundregistrene, 14.04.2026



Resultatregnskap

Beløp i: NOK	Note	2024	2023
RESULTATREGNSKAP			
Inntekter			
Salgsinntekt		19 743 649	23 566 354
Annen driftsinntekt		412 364	-148 398
Sum inntekter		20 156 013	23 417 956
Kostnader			
Varekostnad		5 595 536	5 318 520
Lønnskostnad	1	7 137 074	8 299 262
Avskrivning av driftsmidler og immaterielle eiendeler	2	679 461	623 900
Annen driftskostnad		6 397 492	7 215 950
Sum kostnader		19 809 564	21 457 632
Driftsresultat		346 449	1 960 324
Finansinntekter og finanskostnader			
Annen renteinntekt		5 078	7 418
Annen finansinntekt			211
Sum finansinntekter		5 078	7 629
Annen rentekostnad		61 544	80 433
Annen finanskostnad		986	350
Sum finanskostnader		62 530	80 784
Netto finans		-57 452	-73 155
Ordinært resultat før skattekostnad		288 997	1 887 169
Skattekostnad på resultat	3	68 392	417 991
Ordinært resultat etter skattekostnad		220 605	1 469 178
Årsresultat		220 605	1 469 178
Årsresultat etter minoritetsinteresser		220 605	1 469 178
Totalresultat		220 605	1 469 178



Resultatregnskap

Beløp i: NOK	Note	2024	2023
Overføringer og disponeringer			
Ordinært utbytte			100 000
Avgitt konsernbidrag			74 935
Avsatt til annen egenkapital		220 605	1 294 243
Sum overføringer og disponeringer		220 605	1 469 178



Balanse

Beløp i: NOK	Note	2024	2023
BALANSE - EIENDELER			
Anleggsmidler			
Immaterielle eiendeler			
Utsatt skattefordel	3	7 682	42 746
Sum immaterielle eiendeler		7 682	42 746
Varige driftsmidler			
Tomter, bygninger o.a. fast eiendom	2		
Maskiner og anlegg	2	336 000	
Skip og flytende installasjoner	2		
Driftsløsøre, inventar o.a. utstyr	2	1 061 736	1 657 197
Sum varige driftsmidler	2	1 397 736	1 657 197
Sum anleggsmidler		1 405 418	1 699 943
Omløpsmidler			
Varer			
Sum varer		880 217	864 400
Fordringer			
Kundefordringer		2 981 281	6 440 375
Andre kortsiktige fordringer		667 546	266 025
Sum fordringer		3 648 827	6 706 400
Bankinnskudd, kontanter og lignende			
Bankinnskudd, kontanter o.l.		1 559 176	667 639
Sum bankinnskudd, kontanter og lignende		1 559 176	667 639
Sum omløpsmidler		6 088 220	8 238 439
SUM EIENDELER		7 493 638	9 938 382

BALANSE - EGENKAPITAL OG GJELD

Egenkapital



Balanse

Beløp i: NOK	Note	2024	2023
Innskutt egenkapital			
Aksjekapital		30 000	30 000
Annen innskutt egenkapital		84 700	84 700
Sum innskutt egenkapital		114 700	114 700
Opptjent egenkapital			
Annen egenkapital		5 089 252	4 868 647
Sum opptjent egenkapital		5 089 252	4 868 647
Sum egenkapital		5 203 952	4 983 347
Gjeld			
Langsiktig gjeld			
Utsatt skatt	3		
Annen langsiktig gjeld			
Gjeld til kredittinstitusjoner	4	391 563	882 934
Langsiktig konserngjeld			373 786
Sum annen langsiktig gjeld		391 563	1 256 720
Sum langsiktig gjeld		391 563	1 256 720
Kortsiktig gjeld			
Leverandørgjeld		479 152	873 326
Betalbar skatt	3	33 328	447 125
Skyldig offentlige avgifter		702 720	1 315 311
Utbytte			100 000
Kortsiktig konserngjeld			96 070
Annen kortsiktig gjeld		682 923	866 483
Sum kortsiktig gjeld		1 898 123	3 698 315
Sum gjeld		2 289 686	4 955 035
SUM EGENKAPITAL OG GJELD		7 493 638	9 938 382
POSTER UTENOM BALANSEN			
Garantistillelser	4		
Pantstillelser	4		



Brønnøysundregistrene

ÅRSREGNSKAP FOR REGNSKAPSÅRET 2024 - GENERELL INFORMASJON

Journalnummer: 2025 337912

Enheten

Organisasjonsnummer: 919 822 112
Organisasjonsform: Aksjeselskap
Foretaksnavn: SKJÆRBEKK SVEIS OG MONTASJE AS
Forretningsadresse: Olav Sæters veg 184
2413 ELVERUM

Regnskapsår

Årsregnskapets periode: 01.01.2024 - 31.12.2024

Konsern

Morselskap i konsern: Nei

Regnskapsregler

Regler for små foretak benyttet: Ja
Benyttet ved utarbeidelsen av
årsregnskapet til selskapet: Regnskapslovens alminnelige regler

Årsregnskapet fastsatt av kompetent organ

Bekreftet av representant for selskapet: Ina Kulsveen Skjærbekk
Dato for fastsettelse av årsregnskapet: 14.03.2025

Revisjon

Årsregnskapet er utarbeidet av ekstern
autorisert regnskapsfører: Ja
Ekstern autorisert regnskapsfører har i
løpet av regnskapsåret bistått ved den
løpende regnskapsføringen eller utført
andre tjenester for selskapet enn å
utarbeide årsregnskapet: Ja

Grunnlag for avgivelse

År 2024: Årsregnskap er elektronisk innlevert.
År 2023: Tall er hentet fra elektronisk innlevert årsregnskap fra 2024.

Det er ikke krav til at årsregnskapet m.v. som sendes til Regnskapsregisteret er undertegnet. Kontrollen på at dette er utført ligger hos revisor/enhetens øverste organ. Sikkerheten ivaretas ved at innsender har rolle/rettighet for innsending av årsregnskapet via Altinn, og ved at det bekreftes at årsregnskapet er fastsatt av kompetent organ.

Brønnøysundregistrene, 19.03.2025

Brønnøysundregistrene
Postadresse: Postboks 900, 8910 Brønnøysund
Telefon: 75 00 75 00
E-post: firmapost@brreg.no Internett: www.brreg.no
Organisasjonsnummer: 974 760 673



Organisasjonsnr: 919 822 112
SKJERBEKK SVEIS OG MONTASJE AS

RESULTATREGNSKAP

Beløp i: NOK	Note	2024	2023
RESULTATREGNSKAP			
Inntekter			
Salgsinntekt		19 743 649	23 566 354
Annen driftsinntekt		412 364	-148 398
Sum inntekter		20 156 013	23 417 956
Kostnader			
Varekostnad		5 595 536	5 318 520
Lønnskostnad	1	7 137 074	8 299 262
Avskrivning av driftsmidler og immaterielle eiendeler	2	679 461	623 900
Annen driftskostnad		6 397 492	7 215 950
Sum kostnader		19 809 564	21 457 632
Driftsresultat		346 449	1 960 324
Finansinntekter og finanskostnader			
Annen renteinntekt		5 078	7 418
Annen finansinntekt			211
Sum finansinntekter		5 078	7 629
Annen rentekostnad		61 544	80 433
Annen finanskostnad		986	350
Sum finanskostnader		62 530	80 784
Netto finans		-57 452	-73 155
Ordinært resultat før skattekostnad			
Ordinært resultat før skattekostnad		288 997	1 887 169
Skattekostnad på resultat	3	68 392	417 991
Ordinært resultat etter skattekostnad		220 605	1 469 178
Årsresultat		220 605	1 469 178
Årsresultat etter minoritetsinteresser		220 605	1 469 178
Totalresultat		220 605	1 469 178
Overføringer og disponeringer			
Ordinært utbytte			100 000
Avgitt konsernbidrag			74 935
Avsatt til annen egenkapital		220 605	1 294 243
Sum overføringer og disponeringer		220 605	1 469 178





Organisasjonsnr: 919 822 112
SKJERBEKK SVEIS OG MONTASJE AS

BALANSE

Beløp i: NOK	Note	2024	2023
BALANSE - EIENDELER			
Anleggsmidler			
Immaterielle eiendeler			
Utsatt skattefordel	3	7 682	42 746
Sum immaterielle eiendeler		7 682	42 746
Varige driftsmidler			
Tomter, bygninger o.a. fast eiendom	2		
Maskiner og anlegg	2	336 000	
Skip og flytende installasjoner	2		
Driftsløsøre, inventar o. a. utstyr	2	1 061 736	1 657 197
Sum varige driftsmidler	2	1 397 736	1 657 197
Sum anleggsmidler		1 405 418	1 699 943
Omløpsmidler			
Varer			
Sum varer		880 217	864 400
Fordringer			
Kundefordringer		2 981 281	6 440 375
Andre kortsiktige fordringer		667 546	266 025
Sum fordringer		3 648 827	6 706 400
Bankinnskudd, kontanter og lignende			
Bankinnskudd, kontanter o. l.		1 559 176	667 639
Sum bankinnskudd, kontanter og lignende		1 559 176	667 639
Sum omløpsmidler		6 088 220	8 238 439
SUM EIENDELER		7 493 638	9 938 382
BALANSE - EGENKAPITAL OG GJELD			
Egenkapital			
Innskutt egenkapital			
Aksjekapital		30 000	30 000
Annen innskutt egenkapital		84 700	84 700
Sum innskutt egenkapital		114 700	114 700



Opptjent egenkapital			
Annen egenkapital		5 089 252	4 868 647
Sum opptjent egenkapital		5 089 252	4 868 647
Sum egenkapital		5 203 952	4 983 347
Gjeld			
Langsiktig gjeld			
Utsatt skatt	3		
Annen langsiktig gjeld			
Gjeld til			
kredittinstitusjoner	4	391 563	882 934
Langsiktig konserngjeld			373 786
Sum annen langsiktig gjeld		391 563	1 256 720
Sum langsiktig gjeld		391 563	1 256 720
Kortsiktig gjeld			
Leverandørgjeld		479 152	873 326
Betalbar skatt	3	33 328	447 125
Skyldig offentlige avgifter		702 720	1 315 311
Utbytte			100 000
Kortsiktig konserngjeld			96 070
Annen kortsiktig gjeld		682 923	866 483
Sum kortsiktig gjeld		1 898 123	3 698 315
Sum gjeld		2 289 686	4 955 035
SUM EGENKAPITAL OG GJELD		7 493 638	9 938 382
POSTER UTENOM BALANSEN			
Garantistillelser	4		
Pantstillelser	4		



Organisasjonsnr: 919 822 112
SKJÆRBÈKK SVEIS OG MONTASJE AS

NOTEOPPLYSNINGER - SELSKAP - alle poster oppgitt i hele tall

Note

Antall årsverk i regnskapsåret
12.00

<u>Sum</u>	<u>Beløp</u>
<u>Balanseført verdi 31.12.</u>	<u>Varige driftsmidler Immaterielle eiend.</u>

Konsernregnskap

Morselskapet sitt navn

Forretningskontor for morselskapet

Begrunnelse for at datterselskap er utelatt fra konsolideringen

<u>Samlet beløp - tilknyttet selskap</u>	<u>Årets</u>	<u>Fjorårets</u>
--	--------------	------------------

<u>Samlet beløp - foretak i samme konsern</u>	<u>Årets</u>	<u>Fjorårets</u>
---	--------------	------------------

<u>Samlet beløp - foretak i samme konsern</u>	<u>Årets</u>	<u>Fjorårets</u>
---	--------------	------------------

<u>Samlet beløp - felles kontrollert virksomhet</u>	<u>Årets</u>	<u>Fjorårets</u>
---	--------------	------------------

<u>Pantstillelse</u>	<u>Beløp</u>
----------------------	--------------

<u>Beholdning av egne aksjer</u>	<u>Antall</u>	<u>Pålydende</u>	<u>Andel av aksjek.</u>
----------------------------------	---------------	------------------	-------------------------



Til generalforsamlingen i Skjærbekk Sveis Og Montasje AS

UAVHENGIG REVISORS BERETNING

Konklusjon

Vi har revidert årsregnskapet for Skjærbekk Sveis Og Montasje AS som viser et overskudd på kr 220 605. Årsregnskapet består av balanse per 31. desember 2024, resultatregnskap for regnskapsåret avsluttet per denne datoen og noter til årsregnskapet, herunder et sammendrag av viktige regnskapsprinsipper.

Etter vår mening

- oppfyller årsregnskapet gjeldende lovkrav, og
- gir årsregnskapet et rettviseende bilde av selskapets finansielle stilling per 31. desember 2024 og av dets resultater for regnskapsåret avsluttet per denne datoen i samsvar med regnskapslovens regler og god regnskapsskikk i Norge.

Grunnlag for konklusjonen

Vi har gjennomført revisjonen i samsvar med International Standards on Auditing (ISA-ene). Våre oppgaver og plikter i henhold til disse standardene er beskrevet nedenfor under Revisors oppgaver og plikter ved revisjonen av årsregnskapet. Vi er uavhengige av selskapet i samsvar med kravene i relevante lover og forskrifter i Norge og International Code of Ethics for Professional Accountants (inkludert internasjonale uavhengighetsstandarder) utstedt av International Ethics Standards Board for Accountants (IESBA-reglene), og vi har overholdt våre øvrige etiske forpliktelser i samsvar med disse kravene. Innhentet revisjonsbevis er etter vår vurdering tilstrekkelig og hensiktsmessig som grunnlag for vår konklusjon.

Ledelsens ansvar for årsregnskapet

Ledelsen er ansvarlig for å utarbeide årsregnskapet og for at det gir et rettviseende bilde i samsvar med regnskapslovens regler og god regnskapsskikk i Norge. Ledelsen er også ansvarlig for slik intern kontroll som den finner nødvendig for å kunne utarbeide et årsregnskap som ikke inneholder vesentlig feilinformasjon, verken som følge av misligheter eller utilsiktede feil.

Ved utarbeidelsen av årsregnskapet må ledelsen ta standpunkt til selskapets evne til fortsatt drift og opplyse om forhold av betydning for fortsatt drift. Forutsetningen om fortsatt drift skal legges til grunn for årsregnskapet så lenge det ikke er sannsynlig at virksomheten vil bli avviklet.

Fram Revisjon AS / Lundgaardvegen 13, 2408 Elverum
Tlf. 62 43 10 80 / post@framrevisjon.no
Org.nr 957 668 933 / www.framrevisjon.no

Avd Flisa / Kaffegata 95, 2270 Flisa

Avd Kongsvinger / Strandveien 2, 2212 Kongsvinger

Avd Trysil / Storvegen 21, 2420 Trysil



MEDELEM I
REVISORSFORENINGEN



Revisors oppgaver og plikter ved revisjonen av årsregnskapet

Vårt mål er å oppnå betryggende sikkerhet for at årsregnskapet som helhet ikke inneholder vesentlig feilinformasjon, verken som følge av misligheter eller utilsiktede feil, og å avgi en revisjonsberetning som inneholder vår konklusjon. Betryggende sikkerhet er en høy grad av sikkerhet, men ingen garanti for at en revisjon utført i samsvar med ISA-ene, alltid vil avdekke vesentlig feilinformasjon. Feilinformasjon kan oppstå som følge av misligheter eller utilsiktede feil. Feilinformasjon er å anse som vesentlig dersom den enkeltvis eller samlet med rimelighet kan forventes å påvirke de økonomiske beslutningene som brukerne foretar, på grunnlag av årsregnskapet.

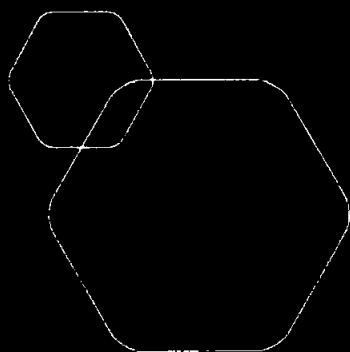
For videre beskrivelse av revisors oppgaver og plikter vises det til <https://revisorforeningen.no/revisjonsberetninger>.

ELVERUM, 14.03.2025

Fram Revisjon AS

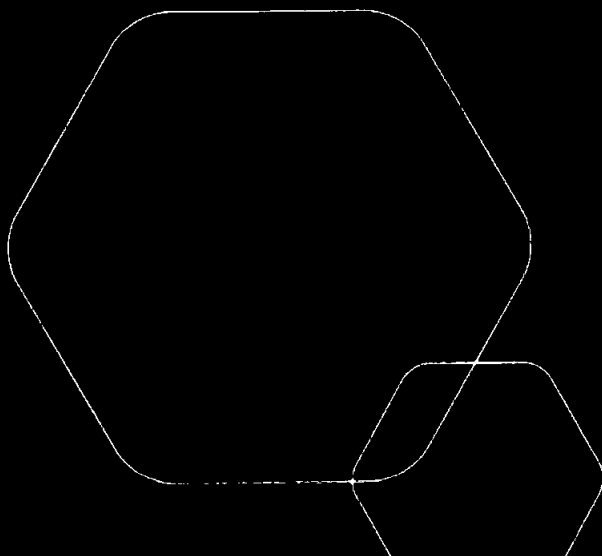

Ivar Skirbekk

Statsautorisert revisor



Årsregnskap 2024
SKJÆRBEKK SVEIS OG MONTASJE AS

Resultatregnskap
Balanse
Noter til regnskapet



Org.nr.: 919 822 112



RESULTATREGNSKAP

SKJÆRBEKK SVEIS OG MONTASJE AS

DRIFTSINNEKTER OG DRIFTSKOSTNADER	Note	2024	2023
Salgsinntekt		19 743 649	23 566 354
Annen driftsinntekt		412 364	-148 398
Sum driftsinntekter		20 156 013	23 417 956
Varekostnad		5 595 536	5 318 520
Lønnskostnad	1	7 137 074	8 299 262
Avskrivning av driftsmidler og immaterielle eiendeler	2	679 461	623 900
Annen driftskostnad		6 397 492	7 215 950
Sum driftskostnader		19 809 564	21 457 632
Driftsresultat		346 449	1 960 324
FINANSINNEKTER OG FINANSKOSTNADER			
Renteinntekt		5 078	7 418
Annen finansinntekt		0	211
Rentekostnad		61 544	80 433
Annen finanskostnad		986	350
Resultat av finansposter		-57 452	-73 155
Resultat før skattekostnad		288 997	1 887 169
Skattekostnad på resultat	3	68 392	417 991
Årsresultat		220 605	1 469 178
OVERFØRINGER			
Avsatt til utbytte		0	100 000
Avsatt konsernbidrag		0	74 935
Avsatt til annen egenkapital		220 605	1 294 243
Sum overføringer		220 605	1 469 178



BALANSE

SKJÆRBEKK SVEIS OG MONTASJE AS

EIENDELER	Note	2024	2023
ANLEGGSMIDLER			
IMMATERIELLE EIENDELER			
Utsatt skattefordel	3	7 682	42 746
Sum immaterielle eiendeler		7 682	42 746
VARIGE DRIFTSMIDLER			
Maskiner og anlegg	2	336 000	0
Driftsløsøre, inventar o.a. utstyr	2	1 061 736	1 657 197
Sum varige driftsmidler	2	1 397 736	1 657 197
FINANSIELLE ANLEGGSMIDLER			
Sum anleggsmidler		1 405 418	1 699 943
OMLØPSMIDLER			
Lager av varer og annen beholdning		880 217	864 400
FORDRINGER			
Kundefordringer		2 981 281	6 440 375
Andre kortsiktige fordringer		667 546	266 025
Sum fordringer		3 648 827	6 706 400
INVESTERINGER			
Bankinnskudd, kontanter o.l.		1 559 176	667 639
Sum omløpsmidler		6 088 220	8 238 439
Sum eiendeler		7 493 638	9 938 382



BALANSE

SKJÆRBEKK SVEIS OG MONTASJE AS

EGENKAPITAL OG GJELD	Note	2024	2023
EGENKAPITAL			
INNSKUTT EGENKAPITAL			
Aksjekapital		30 000	30 000
Annen innskutt egenkapital		84 700	84 700
Sum innskutt egenkapital		114 700	114 700
OPPTJENT EGENKAPITAL			
Annen egenkapital		5 089 252	4 868 647
Sum opptjent egenkapital		5 089 252	4 868 647
Sum egenkapital		5 203 952	4 983 347
GJELD			
AVSETNING FOR FORPLIKTELSE			
ANNEN LANGSIKTIG GJELD			
Gjeld til kredittinstitusjoner	4	391 563	882 934
Langsiktig konserngjeld		0	373 786
Sum annen langsiktig gjeld		391 563	1 256 720
KORTSIKTIG GJELD			
Leverandørgjeld		479 152	873 326
Betalbar skatt	3	33 328	447 125
Skyldig offentlige avgifter		702 720	1 315 311
Utbytte		0	100 000
Konserngjeld		0	96 070
Annen kortsiktig gjeld		682 923	866 483
Sum kortsiktig gjeld		1 898 123	3 698 315
Sum gjeld		2 289 686	4 955 035
Sum egenkapital og gjeld		7 493 638	9 938 382




BALANSE

SKJÆRBEKK SVEIS OG MONTASJE AS

Elverum,


Styret i SKJÆRBEKK SVEIS OG MONTASJE AS


Rolf Lars Haugen
styreleder


Kjetil Skjærbæk
styremedlem


Stian Skjærbæk
styremedlem


Jan Skjærbæk
styremedlem


Ina Kulsveen Skjærbæk
daglig leder



Regnskapsprinsipper

Årsregnskapet er satt opp i samsvar med regnskapsloven og NRS 8 - God regnskapsskikk for små foretak.

DRIFTSINTEKTER

Inntektsføring ved salg av varer skjer på leveringstidspunktet. Tjenester inntektsføres etter hvert som de leveres.

SKATT

Skattekostnaden i resultatregnskapet omfatter både periodens betalbare skatt og endring i utsatt skatt. Utsatt skatt er beregnet med 22 % på grunnlag av de midlertidige forskjeller som eksisterer mellom regnskapsmessige og skattemessige verdier, samt ligningsmessig underskudd til fremføring ved utgangen av regnskapsåret. Skatteøkende og skattereduserende midlertidige forskjeller som reverserer eller kan reverseres i samme periode er utlignet og nettoført.

KLASSIFISERING OG VURDERING AV ANLEGGSMIDLER

Anleggsmidler omfatter eiendeler bestemt til varig eie og bruk. Anleggsmidler er vurdert til anskaffelseskost. Varige driftsmidler balanseføres og avskrives over driftsmidlets økonomiske levetid. Avskrivningsperioden for fast eiendom anskaffet etter 2009 er dekomponert i en del som gjelder råbygget og en del som gjelder faste tekniske installasjoner. Varige driftsmidler nedskrives til gjenvinnbart beløp ved verdifall som forventes ikke å være forbigående. Gjenvinnbart beløp er det høyeste av netto salgsverdi og verdi i bruk. Verdi i bruk er nåverdi av fremtidige kontantstrømmer knyttet til eiendelen. Nedskrivningen reverseres når grunnlaget for nedskrivningen ikke lenger er til stede.

KLASSIFISERING OG VURDERING AV OMLØPSMIDLER

Omløpsmidler og kortsiktig gjeld omfatter normalt poster som forfaller til betaling innen ett år etter balansedagen, samt poster som knytter seg til varekretsløpet. Omløpsmidler vurderes til laveste verdi av anskaffelseskost og virkelig verdi.

VARER

Varer er vurdert til det laveste av anskaffelseskost og netto salgsverdi.

FORDRINGER

Kundefordringer og andre fordringer oppføres til pålydende etter fradrag for avsetning til forventet tap. Avsetning til tap gjøres på grunnlag av en individuell vurdering av de enkelte fordringene.

Note 1 Lønnskostnader og antall årsverk

LØNSKOSTNADER

	2024	2023
Lønninger	5 608 898	6 688 961
Arbeidsgiveravgift	867 945	1 013 808
Andre ytelser	660 230	596 493
Sum	7 137 074	8 299 262

Selskapet har i 2024 sysselsatt 10 årsverk.



Note 2 Anleggsmidler

	Maskiner og anlegg	Driftsløsøre, inventar ol.	Sum
Anskaffelseskost pr. 01.01.24	1 016 760	1 264 336	2 281 097
+ Tilgang kjøpte driftsmidler		420 000	420 000
= Anskaffelseskost 31.12.24	1 016 760	1 684 336	2 701 097
Akkumulerte avskrivninger 31.12.24	682 861	620 500	1 303 361
= Bokført verdi 31.12.24	333 899	1 063 836	1 397 736
Årets ordinære avskrivninger	336 261	343 200	679 461
Økonomisk levetid	1-4 år	2-6 år	

Note 3 Skatt

Årets skattekostnad	2024	2023
Resultatført skatt på ordinært resultat:		
Betalbar skatt	33 328	417 991
Endring i utsatt skattefordel	35 064	0
Skattekostnad ordinært resultat	68 392	417 991
Skattepliktig inntekt:		
Resultat før skatt	288 997	1 887 169
Permanente forskjeller	21 874	12 794
Endring i midlertidige forskjeller	-159 379	228 495
Avgitt konsernbidrag	0	-96 070
Skattepliktig inntekt	151 492	2 032 388
Betalbar skatt i balansen:		
Betalbar skatt på årets resultat	33 328	468 260
Betalbar skatt på avgitt konsernbidrag	0	-21 135
Sum betalbar skatt i balansen	33 328	447 125

Skatteeffekten av midlertidige forskjeller som har gitt opphav til utsatt skatt og utsatte skattefordeler, spesifisert på typer av midlertidige forskjeller

	2024	2023	Endring
Varige driftsmidler	250 719	151 395	-99 325
Varebeholdning	-202 639	-262 693	-60 054
Fordringer	-83 000	-83 000	0
Sum	-34 920	-194 298	-159 379
Grunnlag for utsatt skattefordel	-34 920	-194 298	-159 379
Utsatt skattefordel (22 %)	-7 682	-42 746	-35 063



Note 4 Pantstillelser og garantier

	31.12.2024	31.12.2023
Pantsikret gjeld, pantstillelser og garantier		
Langsiktig gjeld til kredittinstitusjoner	391 563	882 934
Sum	391 563	882 934
Regnskapsført verdi av pantsikrede eiendeler		
Driftstilbehør	1 397 797	1 657 197
Varelager	880 217	864 000
Kundefordringer	2 981 281	6 440 375
Sum	5 259 295	8 961 572