



ÅRSREGNSKAPET FOR REGNSKAPSÅRET 2022 - GENERELL INFORMASJON

Enheten

Organisasjonsnummer: 985 504 288
Organisasjonsform: Aksjeselskap
Foretaksnavn: PETROLEUM SERVICES AS
Forretningsadresse: Botnaneset 4
6900 FLORØ

Regnskapsår

Årsregnskapets periode: 01.04.2021 - 31.03.2022

Konsern

Morselskap i konsern: Nei

Regnskapsregler

Regler for små foretak benyttet: Nei
Benyttet ved utarbeidelsen av årsregnskapet til selskapet: Regnskapslovens alminnelige regler

Årsregnskapet fastsatt av kompetent organ

Bekreftet av representant for selskapet: Eva Keeler
Dato for fastsettelse av årsregnskapet: 30.09.2022

Grunnlag for avgivelse

År 2022: Årsregnskapet er elektronisk innlevert
År 2021: Tall er hentet fra elektronisk innlevert årsregnskap fra 2022

Det er ikke krav til at årsregnskapet m.v. som sendes til Regnskapsregisteret er undertegnet. Kontrollen på at dette er utført ligger hos revisor/enhetens øverste organ. Sikkerheten ivaretas ved at innsender har rolle/rettighet for innsending av årsregnskapet via Altinn, og ved at det bekreftes at årsregnskapet er fastsatt av kompetent organ.

Brønnøysundregistrene, 13.10.2023



Resultatregnskap

Beløp i: NOK	Note	2022	2021
RESULTATREGNSKAP			
Inntekter			
Salgsinntekt	2, 8	107 042 124	156 718 372
Annen driftsinntekt	2, 8	52 343 988	46 825 087
Sum inntekter		159 386 112	203 543 459
Kostnader			
Varekostnad	8	71 457 699	110 250 210
Lønnskostnad	3	32 532 692	32 980 254
Avskrivning av driftsmidler og immaterielle eiendeler	4	544 399	728 166
Annen driftskostnad	3, 8	7 901 145	8 450 302
Sum kostnader		112 435 936	152 408 931
Driftsresultat		46 950 177	51 134 528
Finansinntekter og finanskostnader			
Annen renteinntekt		151 536	152 993
Annen finansinntekt		3 532 694	9 995 941
Sum finansinntekter		3 684 230	10 148 934
Annen rentekostnad		4 905	44 066
Annen finanskostnad		4 079 298	10 108 711
Sum finanskostnader		4 084 203	10 152 777
Netto finans		-399 973	-3 843
Ordinært resultat før skattekostnad		46 550 204	51 130 685
Skattekostnad på ordinært resultat	9	10 262 578	11 480 214
Ordinært resultat etter skattekostnad		36 287 626	39 650 470
Årsresultat		36 287 626	39 650 470
Årsresultat etter minoritetsinteresser		36 287 626	39 650 470
Totalresultat		36 287 626	39 650 470



Resultatregnskap

Beløp i: NOK	Note	2022	2021
Overføringer og disponeringer			
Ordinært utbytte		36 287 626	39 650 470
Sum overføringer og disponeringer		36 287 626	39 650 470



Balanse

Beløp i: NOK	Note	2022	2021
BALANSE - EIENDELER			
Anleggsmidler			
Immaterielle eiendeler			
Andre immaterielle eiendeler	4		
Utsatt skattefordel	9	207 236	156 602
Sum immaterielle eiendeler		207 236	156 602
Varige driftsmidler			
Tomter, bygninger o.a. fast eiendom	4	69 929	81 916
Maskiner og anlegg	4		
Anlegg, maskiner under utførelse	4		
Driftsløsøre, inventar o.a. utstyr	4	1 316 577	1 291 453
Sum varige driftsmidler		1 386 506	1 373 369
Sum anleggsmidler		1 593 742	1 529 971
Omløpsmidler			
Varer			
Sum varer			30 292
Fordringer			
Kundefordringer	7	19 897 755	22 760 042
Andre kortsiktige fordringer	7	67 136 488	74 661 551
Sum fordringer		87 034 243	97 421 593
Bankinnskudd, kontanter og lignende			
Bankinnskudd, kontanter o.l.	10	120 717	309 037
Sum bankinnskudd, kontanter og lignende		120 717	309 037
Sum omløpsmidler		87 154 960	97 760 922
SUM EIENDELER		88 748 702	99 290 893

BALANSE - EGENKAPITAL OG GJELD



Balanse

Beløp i: NOK	Note	2022	2021
Egenkapital			
Innskutt egenkapital			
Aksjekapital	5, 6	1 000 000	1 000 000
Sum innskutt egenkapital		1 000 000	1 000 000
Opptjent egenkapital			
Annen egenkapital	6	12 417 986	12 417 986
Sum opptjent egenkapital		12 417 986	12 417 986
Sum egenkapital		13 417 986	13 417 986
Gjeld			
Langsiktig gjeld			
Utsatt skatt	9		
Annen langsiktig gjeld			
Sum langsiktig gjeld		0	0
Kortsiktig gjeld			
Leverandørgjeld	7	14 018 421	21 013 855
Betalbar skatt	9	15 259 373	15 615 273
Skyldig offentlige avgifter		1 628 928	642 251
Utbytte		36 287 626	39 650 470
Annen kortsiktig gjeld	7	8 136 368	8 951 058
Sum kortsiktig gjeld		75 330 715	85 872 907
Sum gjeld		75 330 715	85 872 907
SUM EGENKAPITAL OG GJELD		88 748 702	99 290 893



Petroleum Services AS

Organisasjonsnr: 985 504 288

Årsregnskap 2022



Resultatregnskap			
Petroleum Services AS			
Driftsinntekter og driftskostnader	Note	2022	2021
Salgsinntekt	2, 8	107 042 124	156 718 372
Annen driftsinntekt	2, 8	52 343 988	46 825 087
Sum driftsinntekter		<u>159 386 112</u>	<u>203 543 459</u>
Varekostnad	8	71 457 699	110 250 210
Lønnskostnad	3	32 532 692	32 980 254
Avskrivning av driftsmidler og immaterielle eiendeler	4	544 399	728 166
Annen driftskostnad	3, 8	7 901 145	8 450 302
Sum driftskostnader		<u>112 435 936</u>	<u>152 408 931</u>
Driftsresultat		<u>46 950 177</u>	<u>51 134 528</u>
Finansinntekter og finanskostnader			
Annen renteinntekt		151 536	152 993
Annen finansinntekt		3 532 694	9 995 941
Annen rentekostnad		4 905	44 066
Annen finanskostnad		4 079 298	10 108 711
Resultat av finansposter		<u>-399 973</u>	<u>-3 843</u>
Ordinært resultat før skattekostnad		46 550 204	51 130 685
Skattekostnad på ordinært resultat	9	10 262 578	11 480 214
Ordinært resultat		<u>36 287 626</u>	<u>39 650 470</u>
Årsresultat		<u>36 287 626</u>	<u>39 650 470</u>
Overføringer			
Avsatt til utbytte		36 287 626	39 650 470
Sum overføringer		<u>36 287 626</u>	<u>39 650 470</u>





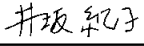
Balanse			
Petroleum Services AS			
Eiendeler	Note	2022	2021
Anleggsmidler			
Immaterielle eiendeler			
Utsatt skattefordel	9	207 236	156 602
Sum immaterielle eiendeler		<u>207 236</u>	<u>156 602</u>
Varige driftsmidler			
Tomter, bygninger o.a. fast eiendom	4	69 929	81 916
Driftsløsøre, inventar o.a. utstyr	4	1 316 577	1 291 453
Sum varige driftsmidler		<u>1 386 506</u>	<u>1 373 369</u>
Finansielle anleggsmidler			
Sum anleggsmidler		<u>1 593 742</u>	<u>1 529 971</u>
Omløpsmidler			
Lager av varer og annen beholdning		0	30 292
Fordringer			
Kundefordringer	7	19 897 755	22 760 042
Andre kortsiktige fordringer	7	67 136 488	74 661 551
Sum fordringer		<u>87 034 243</u>	<u>97 421 593</u>
Investeringer			
Bankinnskudd, kontanter o.l.	10	120 717	309 037
Sum omløpsmidler		<u>87 154 960</u>	<u>97 760 922</u>
Sum eiendeler		<u>88 748 702</u>	<u>99 290 893</u>



Balanse			
Petroleum Services AS			
Egenkapital og gjeld	Note	2022	2021
Innskutt egenkapital			
Aksjekapital	5, 6	<u>1 000 000</u>	<u>1 000 000</u>
Sum innskutt egenkapital		<u>1 000 000</u>	<u>1 000 000</u>
Opptjent egenkapital			
Annen egenkapital	6	<u>12 417 986</u>	<u>12 417 986</u>
Sum opptjent egenkapital		<u>12 417 986</u>	<u>12 417 986</u>
Sum egenkapital		<u>13 417 986</u>	<u>13 417 986</u>
Gjeld			
Avsetning for forpliktelser			
Annen langsiktig gjeld			
Kortsiktig gjeld			
Leverandørgjeld	7	14 018 421	21 013 855
Betalbar skatt	9	15 259 373	15 615 273
Skyldig offentlige avgifter		1 628 928	642 251
Utbytte		36 287 626	39 650 470
Annen kortsiktig gjeld	7	<u>8 136 368</u>	<u>8 951 058</u>
Sum kortsiktig gjeld		<u>75 330 715</u>	<u>85 872 907</u>
Sum gjeld		<u>75 330 715</u>	<u>85 872 907</u>
Sum egenkapital og gjeld		<u>88 748 702</u>	<u>99 290 893</u>

Florø, 29 / 09 - 2022
Styret i Petroleum Services AS

 Hallgeir Solheim styremedlem/daglig leder	 Masaki Nakagaki styreleder
---	---


Noriko Isaka
nestleder

Petroleum Services AS Side 4



Petroleum Services AS

Note 1 Regnskapsprinsipper

Årsregnskapet er satt opp i samsvar med regnskapsloven av 1998 og god regnskapsskikk i Norge for øvrige foretak. Regnskapsprinsippene er beskrevet under.

Hovedregel for vurdering og klassifisering av eiendeler og gjeld

Eiendeler bestemt til varig eie eller bruk er klassifisert som anleggsmidler. Andre eiendeler er klassifisert som omløpsmidler. Ved klassifiseringen av kortsiktig og langsiktig gjeld er tilsvarende kriterier lagt til grunn.

Anleggsmidler er vurdert til anskaffelseskost med fradrag for planmessig avskrivninger. Dersom virkelig verdi av anleggsmidlene er lavere enn balanseført verdi og verdifallet forventes ikke å være forbigående, er det foretatt nedskrivning til virkelig verdi. Anleggsmidler med begrenset økonomisk levetid avskrives etter saldometoden over forventet økonomisk levetid.

Omløpsmidler er vurdert til laveste av anskaffelseskost og virkelig verdi.

Annen langsiktig gjeld og kortsiktig gjeld er vurdert til pålydende.

Eiendeler og gjeld i utenlandsk valuta

Pengeposter i utenlandsk valuta er i balansen omregnet til NOK med balansedagens kurs.

Varer

Varer er vurdert til laveste av anskaffelseskost etter FIFO-metoden og netto salgsverdi.

Fordringer

Kundefordringer og andre fordringer er oppført til pålydende minus avsetning for usikre fordringer.

Bankinnskudd, kontanter o.l.

Bankinnskudd, kontanter o.l. inkluderer kontanter og bankinnskudd.

Inntekter

Inntekt regnskapsføres når den er opptjent, altså når krav på vederlag oppstår. Inntektene regnskapsføres med verdien av vederlaget på transaksjonstidspunktet.

Skatter

Skattekostnad består av betalbar skatt og endringer i utsatt skatt. Utsatt skatt/skattefordel er beregnet på alle forskjeller mellom regnskapsmessig og skattemessig verdi på eiendeler og gjeld. Utsatt skatt er beregnet med 22 % på grunnlag av de midlertidige forskjeller som eksisterer mellom regnskapsmessige og skattemessige verdier, samt skattemessig underskudd til fremføring ved utgangen av regnskapsåret. Netto utsatt skattefordel balanseføres i den grad det er sannsynlig at denne kan bli nyttegjort.



Petroleum Services AS

Note 2 - Inntekter

Salgsinntekter med geografisk fordeling

Geografisk fordeling	2022	2021
Norge	138 127 241	165 843 388
Danmark	2 985 074	1 787 863
UK	8 653 231	6 711 638
Japan	8 914 360	25 901 703
Signapore	446 772	489 443
USA	259 434	2 769 424
Sum	159 386 112	203 543 459

Annen driftsinntekt i 2022 består av kommisjoner og serviceavgifter på kr 52 343 988.

Note 3 - Lønnskostnader, antall ansatte, godtgjørelser, lån til ansatte m.m.

Lønnskostnader	2022	2021
Lønninger	27 362 560	27 322 097
Arbeidsgiveravgift	3 331 603	3 832 446
Pensjonskostnader	1 454 153	1 479 093
Andre ytelser	384 376	346 619
Sum	32 532 692	32 980 254

Gjennomsnittlig antall årsverk 32,6 33,2

Ytelser til ledende personer	Lønn	Pensjon	Annen godtgjørelse
Daglig leder	1 726 664	100 168	68 781

Pensjonsforpliktelser

Selskapet er pliktig til å ha tjenestepensjonsordning etter lov om obligatorisk tjenestepensjon. Selskapets pensjonsordninger tilfredsstiller kravene i denne lov.

Kostnadsført pensjon for 2022 utgjør kr 504 119.

Revisor

Kostnadsført revisjonshonorar for 2022 utgjør kr 65 000 (eks. mva).

I tillegg kommer honorar for andre tjenester utenfor revisjonen som teknisk bistand i forbindelse med utarbeidelse av regnskap og selvangivelse med kr 90 000 (eks. mva).



Petroleum Services AS

Note 4 - Varige driftsmidler

	Software	Påkostninger leide lokaler	Driftsløsøre, inventar, verktøy o.l.	Sum
Anskaffelseskost 31.03.2021	500 223	716 245	4 227 509	5 443 977
Tilgang kjøpte driftsmidler	0	0	558 000	558 000
Avgang	0	0	0	0
Anskaffelseskost 31.03.2022	500 223	716 245	4 785 509	6 001 977
Akk. avskrivninger 31.03.2021	-500 223	-634 330	-2 936 520	-4 071 073
Årets avskrivninger	0	-11 987	-532 412	-544 399
Akk. avskrivninger 31.03.2022	-500 223	-646 317	-3 468 932	-4 615 472
Bokført verdi pr 31.03.2022	0	69 928	1 316 577	1 386 505
Årets avskrivninger	0	11 987	532 412	544 399
Avskrivningssats	10%	5 year	25%	
Avskrivningsplan	Saldo	Lineær	Saldo	

Note 5 - Aksjekapital og aksjonærinformasjon

Eierstruktur i Petroleum Services AS per 31.03.2022:

Eierstruktur	Antall aksjer	Andel
Sumitomo Courporation Europe Ltd	8 000	80 %
Fjord AS	1 000	10 %
Knut-Arild Skorpen (Varamedlem)	1 000	10 %
Sum	10 000	100 %

Selskapet har kun én aksjeklasse. Pålydende per aksje er NOK 100.

Konsernregnskap

Konsernregnskap utarbeides av Sumitomo Corporation Europe Ltd og kan fås utlevert i Vintners' Place, 68 Upper Thames Street, London, England. Eventuelt kan konsernregnskapet fås ved henvendelse til Companies House, 4 Abbey Orchard Street, Westminster, London, England.

Note 6 - Egenkapital

	Aksjekapital	Annen egenkapital	Sum egenkapital
Per 31.03.2021	1 000 000	12 417 986	13 417 986
Årets resultat		36 287 626	36 287 626
Avsatt utbytte		-36 287 626	-36 287 626
Per 31.03.2022	1 000 000	12 417 986	13 417 986

Styret/ledelsen i Petroleum Services har til hensikt å utbetale utbytte til aksjonærene basert på ordinært resultatet for FY2022.

Aksjeeiere er:



Petroleum Services AS

Navn	Antall aksjer	Estimert utbytte
Sumitomo Corporation Europe Ltd.	8 000	29 056 000
Fjord AS	1 000	3 632 000
Knut Skorpen	1 000	3 632 000
Totalt	10 000	36 320 000



Petroleum Services AS

Note 7 - Mellomværende med selskap i samme konsern m.v.

	Kundefordringer		Andre kortsiktige fordringer	
	2022	2021	2022	2021
Foretak i samme konsern	15 765 989	19 484 343	60 724 378	72 314 781
Sum	15 765 989	19 484 343	60 724 378	72 314 781

	Leverandørgjeld		Annen kortsiktig gjeld	
	2022	2021	2022	2021
Foretak i samme konsern	692 261	1 180 562	44 910	568 027
Sum	692 261	1 563 178	44 910	568 027

Note 8 Transaksjoner med nærstående parter

	2022	2021
Inntekter fra salg av varer	73 293 221	156 718 372
Kostnader til administrative tjenester	2 761 537	1 755 306
Inntekter fra salg av tjenester	51 492 737	46 473 420
Kommisjonsinntekt	-25 410	311 667
Kommisjonskostnader	78 150	77 565
Kostnader til varekjøp	60 325 694	116 326 868

I oppstillingen over fremkommer transaksjoner med nærstående parter som er selskaper som inngår i Sumitomo konsernet. Samtlige transaksjoner er til forretningsmessige vilkår.

Note 9 Skatt

Årets skattekostnad	2022	2021
Resultatført skatt på ordinært resultat:		
Betalbar skatt	10 255 980	11 275 713
Endring i utsatt skatt	-13 835	-20 573
Andre endringer	20 433	225 074
Skattekostnad ordinært resultat	10 262 578	11 480 214

Skattepliktig inntekt:		
Ordinært resultat før skatt	46 550 204	51 130 685
Permanente forskjeller	5 000	29 041
Endring i midlertidige forskjeller	62 888	93 514
Skattepliktig inntekt	46 618 092	51 253 240

Betalbar skatt i balansen:		
Betalbar skatt på årets resultat	10 255 980	11 275 713
Betalbar skatt på tidligere års resultat	5 003 393	4 339 560
Sum betalbar skatt i balansen	15 259 373	15 615 273



Petroleum Services AS

Beregning av effektiv skattesats:

Resultat før skatt	46 550 204	51 130 685
Beregnet skatt av resultat før skatt	10 241 045	11 248 751
Skatteeffekt av permanente forskjeller	1 100	6 389
Andre endringer	20 433	225 074
Sum	10 262 578	11 480 214
Effektiv skattesats	22,0 %	22,0 %

Skatteeffekten av midlertidige forskjeller og underskudd til fremføring som har gitt opphav til utsatt skatt og utsatte skattefordeler, spesifisert på typer av midlertidige forskjeller:

	2022	2021	Endring
Midlertidig forskjeller	941 983	711 827	-230 156
Sum	941 983	711 827	-230 156
Utsatt skatt/utsatt skattefordel (22 % / 22%)	207 236	156 602	-50 634

Note 10 Bankinskudd

Ansattes skattetrekkmidler er sikret med skattetrekksgaranti på kr 2 000 000.

Note 11 Tilleggsinfo

Også i dette regnskapsåret har Covid-19 vært en del av hverdagen vår. Ved bruk av hjemmekontor, gode renhold og hygieneregler samt tilrettelagt for god avstand mellom ansatte på arbeidsplassen så har vi lyktes i å holde sykefraværet lavt. Dette har vært viktig for å sikre den operasjonelle driften.

Mot slutten av FY2021 så har vi returnert tilbake til normal drift, men basert på gode erfaringer med autonomi gjennom pandemien, så har vi lagt til rette for at våre ansatte kan søke om hybridkontorløsning. Dette har vist seg å være et kjærkomment tiltak og en stor del av våre ansatte har valgt å benytte seg av dette i større eller mindre grad.

Vi ser en trend siste årene hvor omsetning i selskapet er synkende, men resultat etter skatt er relativt stabilt. Hovedgrunnen til dette er jevnt økende krav fra hovedaksjonær, SCEU, om at større andel av salg av varer og tilhørende tjenester skal skje i SCEU sitt navn.

For Florø avdelingen har aktiviteten vært stabil. Hovedkontrakten for aktiviteten ved Florø avdelingen, Equinor, vil bli re-forhandlet høsten 2023/våren 2024. Vi forventer stabil aktivitet i alle fall frem til medio 2024.

Avklaring vedr eventuell kontrakt knyttet mot Neptune vil sannsynligvis bli avgjort i løpet av September 2022. Dersom den blir tildelt SCEU så vil den være et godt bidrag til driften i Florø de neste 5-10 årene.

For Tananger avdelingen så har aktiviteten vært noe lavere i FY2021, dette var forventet og er i henhold til oppsatt boreplan. Høsten 2022 vil planlegging av økt volum basert på AkerBP's oppkjøp av Lundin lisenser finne sted. Dette er forventet å medføre aktivitetsøkning ved avdelingen i Tananger fra 2023. Utover dette planlegger AkerBP en jevn aktivitetsøkning i egne felt fra 2023.



Kontantstrømanalyse

(NRS - Indirekte modell)

	Årets tall	Fjorårets tall
Kontantstrømmer fra operasjonelle aktiviteter		
Resultat før skattekostnad	46 550 204	51 130 685
- Periodens betalte skatter	-10 331 437	-5 136 193
+ Ordinære avskrivninger	544 398	728 165
+/- Endring i varelager	30 292	4 131 022
+/- Endring i kundefordringer	2 862 287	21 774 376
+/- Endring i leverandørgjeld	-6 995 434	-10 479 233
+/- Endring i andre tidsavgrensingsposter	7 697 050	-17 647 495
= Netto kontantstrøm fra operasjonelle aktiviteter	40 357 360	44 501 327
Kontantstrømmer fra investeringsaktiviteter		
- Utbetalinger ved kjøp av varige driftsmidler	-557 535	- 536 854
= Netto kontantstrøm fra investeringsaktiviteter	-557 535	- 536 854
Kontantstrømmer fra finansieringsaktiviteter		
- Utbetaling av utbytte	-39 650 470	- 43 921 690
= Netto kontantstrøm fra finansieringsaktiviteter	-39 650 470	- 43 921 690
+/- Effekt av valutakursendringer på kontanter og kontantekvivalenter	0	-
= Netto endring i kontanter og kontantekvivalenter	149 355	42 783
+ Beholdning av kontanter og kontantekvivalenter ved periodens begynnelse	309 037	350 137
= Beholdning av kontanter og kontantekvivalenter ved periodens slutt	120 717	309 037



0



KPMG AS
Vangsvegen 73
2317 Hamar

Telephone +47 45 40 40 63
Fax
Internet www.kpmg.no
Enterprise 935 174 627 MVA

Til generalforsamlingen i Petroleum Services AS

Uavhengig revisors beretning

Konklusjon

Vi har revidert Petroleum Services AS' årsregnskap som består av balanse per 31. mars 2022, resultatregnskap og kontantstrømoppstilling for regnskapsåret avsluttet per denne datoen og noter til årsregnskapet, herunder et sammendrag av viktige regnskapsprinsipper.

Etter vår mening

- oppfyller årsregnskapet gjeldende lovkrav,
- gir årsregnskapet et rettviseende bilde av selskapets finansielle stilling per 31. mars 2022, og av dets resultater og kontantstrømmer for regnskapsåret avsluttet per denne datoen i samsvar med regnskapslovens regler og god regnskapsskikk i Norge.

Grunnlag for konklusjonen

Vi har gjennomført revisjonen i samsvar med de internasjonale revisjonsstandardene International Standards on Auditing (ISA-ene). Våre oppgaver og plikter i henhold til disse standardene er beskrevet nedenfor under *Revisors oppgaver og plikter ved revisjonen av årsregnskapet*. Vi er uavhengige av selskapet slik det kreves i lov, forskrift og International Code of Ethics for Professional Accountants (inkludert internasjonale uavhengighetsstandarder) utstedt av the International Ethics Standards Board for Accountants (IESBA-reglene), og vi har overholdt våre øvrige etiske forpliktelser i samsvar med disse kravene. Innhentet revisjonsbevis er etter vår vurdering tilstrekkelig og hensiktsmessig som grunnlag for vår konklusjon.

Øvrig informasjon

Styret og daglig leder (ledelsen) er ansvarlige for informasjonen i årsberetningen. Øvrig informasjon omfatter informasjon i årsrapporten bortsett fra årsregnskapet og den tilhørende revisjonsberetningen. Vår konklusjon om årsregnskapet ovenfor dekker ikke informasjonen i årsberetningen.

I forbindelse med revisjonen av årsregnskapet er det vår oppgave å lese årsberetningen. Formålet er å vurdere hvorvidt det foreligger vesentlig inkonsistens mellom årsberetningen og årsregnskapet og den kunnskap vi har opparbeidet oss under revisjonen av årsregnskapet, eller hvorvidt informasjon i årsberetningen ellers fremstår som vesentlig feil. Vi har plikt til å rapportere dersom årsberetningen fremstår som vesentlig feil. Vi har ingenting å rapportere i så henseende.

Basert på kunnskapen vi har opparbeidet oss i revisjonen, mener vi at årsberetningen

- er konsistent med årsregnskapet og
- inneholder de opplysninger som skal gis i henhold til gjeldende lovkrav.

Ledelsens ansvar for årsregnskapet

Ledelsen er ansvarlig for å utarbeide årsregnskapet og for at det gir et rettviseende bilde i samsvar med regnskapslovens regler og god regnskapsskikk i Norge. Ledelsen er også ansvarlig for slik internkontroll som den finner nødvendig for å kunne utarbeide et årsregnskap som ikke inneholder vesentlig feilinformasjon, verken som følge av misligheter eller utilsiktede feil.

Ved utarbeidelsen av årsregnskapet må ledelsen ta standpunkt til selskapets evne til fortsatt drift og opplyse om forhold av betydning for fortsatt drift. Forutsetningen om fortsatt drift skal legges til grunn for årsregnskapet så lenge det ikke er sannsynlig at virksomheten vil bli avvirket.

KPMG AS, a Norwegian limited liability company and member firm of the KPMG network of independent member firms affiliated with KPMG International Cooperative ("KPMG International"), a Swiss entity

Statautoriserte revisorer - medlemmer av Den norske Revisorforening

Offices in:

Oslo	Eiervum	Mo i Rana	Stord
Ålesund	Finnshes	Molde	Strømme
Arendal	Hamar	Skien	Tromsø
Bergen	Haugesund	Sandefjord	Trondheim
Bodo	Knarvik	Sandnessjøen	Tynset
Drammen	Kristiansand	Stavanger	Ålesund



Revisors oppgaver og plikter ved revisjonen av årsregnskapet

Vårt mål er å oppnå betryggende sikkerhet for at årsregnskapet som helhet ikke inneholder vesentlig feilinformasjon, verken som følge av misligheter eller utilsiktede feil, og å avgi en revisjonsberetning som inneholder vår konklusjon. Betryggende sikkerhet er en høy grad av sikkerhet, men ingen garanti for at en revisjon utført i samsvar med ISA-ene, alltid vil avdekke vesentlig feilinformasjon som eksisterer. Feilinformasjon kan oppstå som følge av misligheter eller utilsiktede feil. Feilinformasjon blir vurdert som vesentlig dersom den enkeltvis eller samlet med rimelighet kan forventes å påvirke økonomiske beslutninger som brukerne foretar basert på årsregnskapet.

Som del av en revisjon i samsvar med ISA-ene, utøver vi profesjonelt skjønn og utviser profesjonell skepsis gjennom hele revisjonen. I tillegg:

- identifiserer og vurderer vi risikoen for vesentlig feilinformasjon i regnskapet, enten det skyldes misligheter eller utilsiktede feil. Vi utformer og gjennomfører revisjonshandlinger for å håndtere slike risikoer, og innhenter revisjonsbevis som er tilstrekkelig og hensiktsmessig som grunnlag for vår konklusjon. Risikoen for at vesentlig feilinformasjon som følge av misligheter ikke blir avdekket, er høyere enn for feilinformasjon som skyldes utilsiktede feil, siden misligheter kan innebære samarbeid, forfalskning, bevisste utelatelser, uriktige fremstillinger eller overstyring av internkontroll.
- opparbeider vi oss en forståelse av den interne kontroll som er relevant for revisjonen, for å utforme revisjonshandlinger som er hensiktsmessige etter omstendighetene, men ikke for å gi uttrykk for en mening om effektiviteten av selskapets interne kontroll.
- evaluerer vi om de anvendte regnskapsprinsippene er hensiktsmessige og om regnskapsestimaterne og tilhørende noteopplysninger utarbeidet av ledelsen er rimelige.
- konkluderer vi på hensiktsmessigheten av ledelsens bruk av fortsatt drift-forutsetningen ved avleggelsen av årsregnskapet, basert på innhentede revisjonsbevis, og hvorvidt det foreligger vesentlig usikkerhet knyttet til hendelser eller forhold som kan skape tvil av betydning om selskapets evne til fortsatt drift. Dersom vi konkluderer med at det eksisterer vesentlig usikkerhet, kreves det at vi i revisjonsberetningen henleder oppmerksomheten på tilleggsopplysningene i årsregnskapet, eller, dersom slike tilleggsopplysninger ikke er tilstrekkelige, at vi modifiserer vår konklusjon. Våre konklusjoner er basert på revisjonsbevis innhentet inntil datoen for revisjonsberetningen. Etterfølgende hendelser eller forhold kan imidlertid medføre at selskapet ikke fortsetter driften.
- evaluerer vi den samlede presentasjonen, strukturen og innholdet i årsregnskapet, inkludert tilleggsopplysningene, og hvorvidt årsregnskapet gir uttrykk for de underliggende transaksjonene og hendelsene på en måte som gir et rettviseende bilde.

Vi kommuniserer med styret blant annet om det planlagte omfanget av revisjonen og til hvilken tid revisjonsarbeidet skal utføres. Vi utveksler også informasjon om forhold av betydning som vi har avdekket i løpet av revisjonen, herunder om eventuelle svakheter av betydning i den interne kontrollen.

Hamar, 30. september 2022
KPMG

Tom Kristian Braaten
Statsautorisert revisor



ÅRSBERETNING 2022 PETROLEUM SERVICES AS

Virksomhetsområde

Virksomhetsområdet til Petroleum Services AS er håndtering og administrasjon av et varelager for produksjonsrør for olje- og gassutvinning. Bedriften er lokalisert i Florø med en avdeling i Tananger.

Forutsetning for fortsatt drift

Selskapets finansielle stilling ved utløp av perioden er god. I samsvar med regnskapslovens paragraf 3-3 bekreftes det at forutsetningen om fortsatt drift er lagt til grunn ved utarbeidelse av regnskapet.

Forsknings- og utviklingsaktiviteter

Selskapet har ingen forsknings- og utviklingsaktiviteter.

Arbeidsmiljø og sykefravær

Arbeidsmiljøet anses som godt. Sykefraværet har i perioden vært 87,3 dager dvs. 1,1%. Det har ikke oppstått skader eller ulykker på arbeidsplassen. Det tilbys en årlig helsekontroll gjennom en bedriftshelsetjenesteordning.

Likestilling

Selskapet har i 2021/2022 hatt 35 ansatte, 26 menn og 9 kvinner tilsvarende 32,6 årsverk. Styret har 3 medlemmer, 2 menn og 1 kvinne.

Selskapet har som mål å være en arbeidsplass der det råder full likestilling mellom kvinner og menn. Ved ansettelse skal kvinner og menn vurderes på like vilkår.

Styreforsikring

Det er ikke inngått forsikring for styrets medlemmer og daglig leder for deres mulige ansvar overfor foretaket og tredjepersoner.

Ytre miljø

Dagens driftsform medfører verken forurensning eller utslipp som kan være til skade for det ytre miljø.

Stilling og resultat

Etter styrets mening gir årsregnskapet et rettviseende bilde av Petroleum Services AS' eiendeler og gjeld, finansielle stilling og resultat.

Det er en nedgang i driftsinntektene fra NOK 203,543,459 i fjor til NOK 159,386,112. - i år.

I likhet med driftsinntektene har også driftskostnadene blitt redusert.

Samlet kontantstrøm fra driften er NOK 40,357,360. - og årets driftsresultat er NOK 46,950,177.-.



Differansen skyldes i hovedsak endring i kundefordringer og leverandørgjeld.

Årets aktivitet har gitt et resultat etter skatt på NOK 36,287,626 - som er en reduksjon i forhold til fjorårets som var på NOK 39,650,470.-.

Det oppnådde resultat ansees som tilfredsstillende.

Årsregnskapet for 2022 dekker perioden 1. april 2021 til 31. mars 2022.

Risikoforhold

Foretakets likviditetssituasjon på balansedagen er meget god.

En god del av våre forretningstransaksjoner er i USD, sikret gjennom valuta kontrakter. Imidlertid er majoriteten av våre kostnader (lønn/leie) i NOK mens den viktigste inntekten vår, kommisjonen/service fee fra Sumitomo Corporation Ltd i forbindelse med Equinor og AkerBP kontraktene, er i USD. Skulle USD kursen falle vesentlig i forhold til NOK, ville det umiddelbart påvirke resultatet til PS.

For Florø avdelingen har aktiviteten vært stabil i perioden og den forventes å vedvare det kommende året.

For Tananger avdelingen har hatt en noe lavere aktivitet i forhold til foregående år. Aktiviteten forventes å øke det kommende året.

Fremtidsutsikter

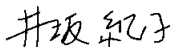
PS har faste kontrakter knyttet til rørleveranser og skraphåndtering til 2024/2025.

Basert på ovennevnte faktor samt dagens markedssituasjon regner vi med at også neste års resultat vil ligge på et tilfredsstillende nivå.


Florø, 29. september 2022



Masaki Nakagaki
Styrets leder



Noriko Isaka
Styremedlem



Hallgeir Solheim
Styremedlem