



ÅRSREGNSKAPET FOR REGNSKAPSÅRET 2021 - GENERELL INFORMASJON

Enheten

Organisasjonsnummer: 989 171 003
Organisasjonsform: Aksjeselskap
Foretaksnavn: PRM HOLDING AS
Forretningsadresse: Hovstien 4
6057 ELLINGSØY

Regnskapsår

Årsregnskapets periode: 01.01.2021 - 31.12.2021

Konsern

Morselskap i konsern: Nei

Regnskapsregler

Regler for små foretak benyttet: Ja
Benyttet ved utarbeidelsen av årsregnskapet til selskapet: Regnskapslovens alminnelige regler

Årsregnskapet fastsatt av kompetent organ

Bekreftet av representant for selskapet: Peder Myklebust
Dato for fastsettelse av årsregnskapet: 28.06.2022

Grunnlag for avgivelse

År 2021: Årsregnskapet er elektronisk innlevert
År 2020: Tall er hentet fra elektronisk innlevert årsregnskap fra 2021

Det er ikke krav til at årsregnskapet m.v. som sendes til Regnskapsregisteret er undertegnet. Kontrollen på at dette er utført ligger hos revisor/enhetens øverste organ. Sikkerheten ivaretas ved at innsender har rolle/rettighet for innsending av årsregnskapet via Altinn, og ved at det bekreftes at årsregnskapet er fastsatt av kompetent organ.

Brønnøysundregistrene, 26.07.2023



Resultatregnskap

Beløp i: NOK	Note	2021	2020
RESULTATREGNSKAP			
Kostnader			
Driftskostnader	6	8 507	8 254
Sum kostnader		8 507	8 254
Driftsresultat		-8 507	-8 254
Finansinntekter og finanskostnader			
Annen renteinntekt			1
Sum finansinntekter			1
Netto finans			1
Ordinært resultat før skattekostnad	5	-8 507	-8 253
Ordinært resultat etter skattekostnad		-8 507	-8 253
Årsresultat		-8 507	-8 253
Årsresultat etter minoritetsinteresser		-8 507	-8 253
Totalresultat		-8 507	-8 253
Overføringer og disponeringer			
Overført fra annen egenkapital		-8 507	-8 253
Sum overføringer og disponeringer		-8 507	-8 253



Balanse

Beløp i: NOK	Note	2021	2020
BALANSE - EIENDELER			
Anleggsmidler			
Immaterielle eiendeler			
Finansielle anleggsmidler			
Investeringer i aksjer og andeler	2	3 829 785	3 548 635
Andre fordringer	7		30 021
Sum finansielle anleggsmidler		3 829 785	3 578 656
Sum anleggsmidler		3 829 785	3 578 656
Omløpsmidler			
Varer			
Fordringer			
Andre kortsiktige fordringer	7		21 589
Sum fordringer			21 589
Bankinnskudd, kontanter og lignende			
Bankinnskudd, kontanter o.l.		380	387
Sum bankinnskudd, kontanter og lignende		380	387
Sum omløpsmidler		380	21 976
SUM EIENDELER		3 830 165	3 600 632
BALANSE - EGENKAPITAL OG GJELD			
Egenkapital			
Innskutt egenkapital			
Aksjekapital	3, 4	100 000	100 000
Overkurs		1 424 297	1 424 297
Sum innskutt egenkapital		1 524 297	1 524 297
Opptjent egenkapital			



Balanse

Beløp i: NOK	Note	2021	2020
Annen egenkapital		1 537 828	1 546 335
Sum opptjent egenkapital		1 537 828	1 546 335
Sum egenkapital	3	3 062 125	3 070 632
Gjeld			
Langsiktig gjeld			
Annen langsiktig gjeld			
Øvrig langsiktig gjeld		530 000	530 000
Sum annen langsiktig gjeld		530 000	530 000
Sum langsiktig gjeld		530 000	530 000
Kortsiktig gjeld			
Gjeld til aksjonær		238 040	
Sum kortsiktig gjeld		238 040	
Sum gjeld		768 040	530 000
SUM EGENKAPITAL OG GJELD		3 830 165	3 600 632



Brønnøysundregistrene

ÅRSREGNSKAP FOR REGNSKAPSÅRET 2021 - GENERELL INFORMASJON

Journalnummer: 2022 865362

Enheten

Organisasjonsnummer: 989 171 003
Organisasjonsform: Aksjeselskap
Foretaksnavn: PRM HOLDING AS
Forretningsadresse: Storfurvegen 19
6057 ELLINGSØY

Regnskapsår

Årsregnskapets periode: 01.01.2021 - 31.12.2021

Konsern

Morselskap i konsern: Nei

Regnskapsregler

Regler for små foretak benyttet: Ja
Benyttet ved utarbeidelsen av
årsregnskapet til selskapet: Regnskapslovens alminnelige regler

Årsregnskapet fastsatt av kompetent organ

Bekreftet av representant for selskapet: Peder Myklebust
Dato for fastsettelse av årsregnskapet: 28.06.2022

Revisjon

Selskapet har besluttet at årsregnskapet
ikke skal revideres: Ja
Årsregnskapet er utarbeidet av ekstern
autorisert regnskapsfører: Ja

Grunnlag for avgivelse

År 2021: Årsregnskap er elektronisk innlevert.
År 2020: Tall er hentet fra elektronisk innlevert årsregnskap fra 2021.

Det er ikke krav til at årsregnskapet m.v. som sendes til Regnskapsregisteret er undertegnet. Kontrollen på at dette er utført ligger hos revisor/enhetens øverste organ. Sikkerheten ivaretas ved at innsender har rolle/rettighet for innsending av årsregnskapet via Altinn, og ved at det bekreftes at årsregnskapet er fastsatt av kompetent organ.

Brønnøysundregistrene, 02.08.2022



Organisasjonsnr: 989 171 003
PRM HOLDING AS

RESULTATREGNSKAP

<u>Beløp i: NOK</u>	<u>Note</u>	<u>2021</u>	<u>2020</u>
RESULTATREGNSKAP			
Kostnader			
Driftskostnader	6	8 507	8 254
Sum kostnader		8 507	8 254
Driftsresultat		-8 507	-8 254
Finansinntekter og finanskostnader			
Annen renteinntekt			1
Sum finansinntekter			1
Netto finans			1
Ordinært resultat før skattekostnad	5	-8 507	-8 253
Ordinært resultat etter skattekostnad		-8 507	-8 253
Årsresultat		-8 507	-8 253
Årsresultat etter minoritetsinteresser		-8 507	-8 253
Totalresultat		-8 507	-8 253
Overføringer og disponeringer			
Overført fra annen egenkapital		-8 507	-8 253
Sum overføringer og disponeringer		-8 507	-8 253



Organisasjonsnr: 989 171 003
PRM HOLDING AS

BALANSE

Beløp i: NOK

Note	2021	2020
------	------	------

BALANSE - EIENDELER

Anleggsmidler Immaterielle eiendeler

Finansielle anleggsmidler

Investeringer i aksjer og andeler	2	3 829 785	3 548 635
Andre fordringer	7		30 021
Sum finansielle anleggsmidler		3 829 785	3 578 656
Sum anleggsmidler		3 829 785	3 578 656

Omløpsmidler Varer

Fordringer

Andre kortsiktige fordringer	7		21 589
Sum fordringer			21 589

Bankinnskudd, kontanter og lignende

Bankinnskudd, kontanter o. l.		380	387
Sum bankinnskudd, kontanter og lignende		380	387
Sum omløpsmidler		380	21 976

SUM EIENDELER		3 830 165	3 600 632
----------------------	--	------------------	------------------

BALANSE - EGENKAPITAL OG GJELD

Egenkapital

Innskutt egenkapital

Aksjekapital	3, 4	100 000	100 000
Overkurs		1 424 297	1 424 297
Sum innskutt egenkapital		1 524 297	1 524 297

Opptjent egenkapital

Annen egenkapital		1 537 828	1 546 335
Sum opptjent egenkapital		1 537 828	1 546 335

Sum egenkapital	3	3 062 125	3 070 632
------------------------	----------	------------------	------------------

Gjeld



Langsiktig gjeld		
Annen langsiktig gjeld		
Øvrig langsiktig gjeld	530 000	530 000
Sum annen langsiktig gjeld	530 000	530 000
Sum langsiktig gjeld	530 000	530 000
Kortsiktig gjeld		
Gjeld til aksjonær	238 040	
Sum kortsiktig gjeld	238 040	
Sum gjeld	768 040	530 000
SUM EGENKAPITAL OG GJELD	3 830 165	3 600 632



Organisasjonsnr: 989 171 003
PRM HOLDING AS

NOTEOPPLYSNINGER - SELSKAP - alle poster oppgitt i hele tall

Note

Antall aksjer og aksjeeiere

Note

6

Antall årsverk i regnskapsåret

Virksomheten har hatt følgende antall årsverk:

0.00

Omløpsmidler Startdato Sluttdato Endring

Skattemessig fremf.undersk. Startdato Sluttdato Endring

Kortsiktig gjeld Startdato Sluttdato Endring



Årsregnskap 2021
PRM HOLDING AS

Resultatregnskap
Balanse
Noter

Org.nr.: 989 171 003



Resultatregnskap			
PRM HOLDING AS			
Driftsinntekter og driftskostnader	Note	2021	2020
Driftskostnader	6	8 507	8 254
Sum driftskostnader		<u>8 507</u>	<u>8 254</u>
Driftsresultat		<u>-8 507</u>	<u>-8 254</u>
Renteinntekter		0	1
Resultat av finansposter		<u>0</u>	<u>1</u>
Resultat før skatt	5	<u>-8 507</u>	<u>-8 253</u>
Årsresultat		<u>-8 507</u>	<u>-8 253</u>
Årsresultat		<u>-8 507</u>	<u>-8 253</u>
Overført fra annen egenkapital		8 507	8 253
Sum overføringer		<u>-8 507</u>	<u>-8 253</u>

PRM HOLDING AS Side 2





Balanse			
PRM HOLDING AS			
Eiendeler	Note	2021	2020
Anleggsmidler			
Finansielle driftsmidler			
Investeringer i aksjer og andeler	2	3 829 785	3 548 635
Andre fordringer	7	0	30 021
Sum finansielle anleggsmidler		<u>3 829 785</u>	<u>3 578 656</u>
Sum anleggsmidler		<u>3 829 785</u>	<u>3 578 656</u>
Omløpsmidler			
Fordringer			
Andre kortsiktige fordringer	7	0	21 589
Sum fordringer		<u>0</u>	<u>21 589</u>
Bankinnskudd, kontanter o.l.		380	387
Sum omløpsmidler		<u>380</u>	<u>21 976</u>
Sum eiendeler		<u>3 830 165</u>	<u>3 600 632</u>




Balanse			
PRM HOLDING AS			
Egenkapital og gjeld	Note	2021	2020
Innskutt egenkapital			
Aksjekapital	3, 4	100 000	100 000
Overkurs		1 424 297	1 424 297
Sum innskutt egenkapital		<u>1 524 297</u>	<u>1 524 297</u>
Opptjent egenkapital			
Annen egenkapital		1 537 828	1 546 335
Sum opptjent egenkapital		<u>1 537 828</u>	<u>1 546 335</u>
Sum egenkapital	3	<u>3 062 125</u>	<u>3 070 632</u>
Gjeld			
Øvrig langsiktig gjeld		530 000	530 000
Sum annen langsiktig gjeld		<u>530 000</u>	<u>530 000</u>
Gjeld til aksjonær		238 040	0
Sum kortsiktig gjeld		<u>238 040</u>	<u>0</u>
Sum gjeld		<u>768 040</u>	<u>530 000</u>
Sum egenkapital og gjeld		<u>3 830 165</u>	<u>3 600 632</u>

Ålesund 28.10.2022,
Styret i PRM HOLDING AS


Peder Myklebust
Styreleder


Henrik Lorgén Myklebust
styremedlem


Nils Ivar Myklebust
styremedlem

PRM HOLDING AS Side 4



PRM Holding AS

Noter til årsregnskapet

Note 1 Regnskapsprinsipper mv.

Årsregnskapet er satt opp i samsvar med regnskapsloven og god regnskapskikk for små foretak.

Klassifisering av balanseposter

Eiendeler bestemt til varig eie eller bruk klassifiseres som anleggsmidler. Fordringer klassifiseres som omløpsmidler hvis de skal tilbakebetales i løpet av ett år etter utbetalingstidspunktet. For gjeld legges analoge kriterier til grunn.

Generelle vurderingsprinsipper

Eiendeler vurderes til det laveste av anskaffelseskost og virkelig verdi.

Investering i og avkastning av investeringer i andre selskaper

Selskapet bruker kostmetoden for investeringer i andre selskaper. Mottatte utdelinger regnskapsføres i utgangspunktet som inntekt, men som reduksjon av balanseført verdi hvis utdelingen overstiger opptjente resultater fra tidspunktet for verdsettelse av investeringen.

Anskaffelseskost er en kontinuitetsverdi, som svarer til andelen av regnskapsmessig egenkapital i de overførte selskapene pr. 31.12.2004.

Fordringer

Fordringer er oppført til pålydende etter fradrag for eventuell avsetning til forventet tap.

Skatt

Det beregnes utsatt skatt i balansen på midleridige forskjeller mellom regnskapsmessige og skattemessige verdier. Eventuell netto utsatt skattefordel balanseføres ikke. Skattekostnaden kan bestå av betalbar skatt og endring i utsatt skatt.

Note 2 Aksjer i andre selskaper

	Forretnings- kontor	Eierandel/ stemme- andel	Resultat 31.12.2021 (andel)	Egenkapital 31.12.2021 (andel)	Balanseført verdi
Maritime Partner AS	Ålesund	15,9 %	-742 603	2 800 473	3 829 785

Note 3 Egenkapital

	Aksje- kapital	Overkurs	Annen egenkapital	Sum
Egenkapital per 1.1.	100 000	1 424 297	1 546 335	3 070 632
Utbytte			-	-
Årets resultat			-8 507	-8 507
Egenkapital pr. 31.12.	100 000	1 424 297	1 537 828	3 062 125



PRM Holding AS

Noter til årsregnskapet

Note 4 Aksjekapital og aksjonærinformasjon

Aksjekapitalen på kr 100 000 består av 100 aksjer à kr 1 000.

Selskapets aksjonærer pr. 31.12.

Aksjonærer		Antall aksjer	Eierandel
Peder Myklebust	Styreleder	100	100 %

Note 5 Skatt

	2020	2021
Skattegrunnlag	8 193	4 649
Bruk av underskudd til fremføring	-8 193	-4 649
Grunnlag betalbar skatt	0	0

Utsatt skatt	2020	2021
Gevinst og tapskonto	65 778	52 622
Fremførbart underskudd	-79 586	-74 937
Grunnlag for utsatt skattefordel	-13 808	-22 315
Utsatt skattefordel 22 %	-3 038	-4 909

Utsatt skattefordel er ikke balanseført.

Note 6 Lønnskostnader, godtgjørelser m.v.

Selskapet har ingen ansatte. Selskapet er ikke pliktig til å ha tjenestepensjonsordning etter lov om obligatorisk tjenestepensjon. Det er ikke kostnadsført lønn eller styrehonorar i regnskapsåret.

Selskapet har fravalgt revisor.

Note 7 Fordringer og gjeld

	2020	2021
Fordringer med forfall senere enn ett år	30 021	0
Langsiktig gjeld med forfall etter 2026.	0	0

Note 8 Covid-19

Verdien av investeringen i Maritime Partner AS påvirkes negativt av pandemien. Verdien er balansen vurderes imidlertid å være tilstede.