



ÅRSREGNSKAPET FOR REGNSKAPSÅRET 2021 - GENERELL INFORMASJON

Enheten

Organisasjonsnummer: 917 090 211
Organisasjonsform: Aksjeselskap
Foretaksnavn: RAPP & CO AS
Forretningsadresse: Ruglandveien 19
1358 JAR

Regnskapsår

Årsregnskapets periode: 01.01.2021 - 31.12.2021

Konsern

Morselskap i konsern: Nei

Regnskapsregler

Regler for små foretak benyttet: Ja
Benyttet ved utarbeidelsen av årsregnskapet til selskapet: Regnskapslovens alminnelige regler

Årsregnskapet fastsatt av kompetent organ

Bekreftet av representant for selskapet: Maria Olsen
Dato for fastsettelse av årsregnskapet: 16.05.2022

Grunnlag for avgivelse

År 2021: Årsregnskapet er elektronisk innlevert
År 2020: Tall er hentet fra elektronisk innlevert årsregnskap fra 2021

Det er ikke krav til at årsregnskapet m.v. som sendes til Regnskapsregisteret er undertegnet. Kontrollen på at dette er utført ligger hos revisor/enhetens øverste organ. Sikkerheten ivaretas ved at innsender har rolle/rettighet for innsending av årsregnskapet via Altinn, og ved at det bekreftes at årsregnskapet er fastsatt av kompetent organ.

Brønnøysundregistrene, 25.08.2023



Resultatregnskap

Beløp i: NOK	Note	2021	2020
RESULTATREGNSKAP			
Kostnader			
Annen driftskostnad	2	34 317	21 747
Sum kostnader		34 317	21 747
Driftsresultat		-34 317	-21 747
Finansinntekter og finanskostnader			
Annen renteinntekt			12
Annen finansinntekt		8 910 320	2 133 467
Verdiøkning investeringer	3	50 093	
Sum finansinntekter		8 960 413	2 133 479
Rentekostnad til foretak i samme konsern	3		3 390
Annen rentekostnad	4	173 419	217 715
Annen finanskostnad		1 238 504	198 405
Sum finanskostnader		1 411 923	419 510
Netto finans		7 548 490	1 713 969
Ordinært resultat før skattekostnad		7 514 173	1 692 222
Skattekostnad på ordinært resultat	7		
Ordinært resultat etter skattekostnad		7 514 173	1 692 222
Årsresultat		7 514 173	1 692 222
Årsresultat etter minoritetsinteresser		7 514 173	1 692 222
Totalresultat		7 514 173	1 692 222
Overføringer og disponeringer			
Ordinært utbytte	6	900 000	
Udekket tap	6		276 173
Avsatt til annen egenkapital	6	6 614 173	1 416 049
Sum overføringer og disponeringer		7 514 173	1 692 222



Balanse

Beløp i: NOK	Note	2021	2020
BALANSE - EIENDELER			
Anleggsmidler			
Immaterielle eiendeler			
Finansielle anleggsmidler			
Investeringer i aksjer	3	7 225 789	4 985 448
Sum finansielle anleggsmidler		7 225 789	4 985 448
Sum anleggsmidler		7 225 789	4 985 448
Omløpsmidler			
Varer			
Fordringer			
Andre kortsiktige fordringer		1 514 844	2 813 900
Sum fordringer		1 514 844	2 813 900
Bankinnskudd, kontanter og lignende			
Bankinnskudd		1 461 705	12 600
Sum bankinnskudd, kontanter og lignende		1 461 705	12 600
Sum omløpsmidler		2 976 549	2 826 500
SUM EIENDELER		10 202 338	7 811 947
BALANSE - EGENKAPITAL OG GJELD			
Egenkapital			
Innskutt egenkapital			
Aksjekapital	5, 6	750 000	750 000
Beholdning av egne aksjer	5		
Annen innskutt egenkapital	6		
Sum innskutt egenkapital		750 000	750 000
Opptjent egenkapital			



Balanse

Beløp i: NOK	Note	2021	2020
Annen egenkapital	6	8 011 222	1 397 049
Udekket tap	6		
Sum opptjent egenkapital		8 011 222	1 397 049
Sum egenkapital		8 761 222	2 147 049
Gjeld			
Langsiktig gjeld			
Annen langsiktig gjeld			
Øvrig langsiktig gjeld	4	510 000	5 660 599
Sum annen langsiktig gjeld		510 000	5 660 599
Sum langsiktig gjeld		510 000	5 660 599
Kortsiktig gjeld			
Leverandørgjeld		31 116	4 300
Utbytte		900 000	
Annen kortsiktig gjeld	4		
Sum kortsiktig gjeld		931 116	4 300
Sum gjeld		1 441 116	5 664 898
SUM EGENKAPITAL OG GJELD		10 202 338	7 811 947



Brønnøysundregistrene

ÅRSREGNSKAP FOR REGNSKAPSÅRET 2021 - GENERELL INFORMASJON

Journalnummer: 2022 870378

Enheten

Organisasjonsnummer: 917 090 211
Organisasjonsform: Aksjeselskap
Foretaksnavn: RAPP & CO AS
Forretningsadresse: Ruglandveien 19
1358 JAR

Regnskapsår

Årsregnskapets periode: 01.01.2021 - 31.12.2021

Konsern

Morselskap i konsern: Nei

Regnskapsregler

Regler for små foretak benyttet: Ja
Benyttet ved utarbeidelsen av
årsregnskapet til selskapet: Regnskapslovens alminnelige regler

Årsregnskapet fastsatt av kompetent organ

Bekreftet av representant for selskapet: Maria Olsen
Dato for fastsettelse av årsregnskapet: 16.05.2022

Revisjon

Selskapet har besluttet at årsregnskapet
ikke skal revideres: Ja
Årsregnskapet er utarbeidet av ekstern
autorisert regnskapsfører: Ja
Ekstern autorisert regnskapsfører har i
løpet av regnskapsåret bistått ved den
løpende regnskapsføringen eller utført
andre tjenester for selskapet enn å
utarbeide årsregnskapet: Ja

Grunnlag for avgivelse

År 2021: Årsregnskap er elektronisk innlevert.
År 2020: Tall er hentet fra elektronisk innlevert årsregnskap fra 2021.

Det er ikke krav til at årsregnskapet m.v. som sendes til Regnskapsregisteret er undertegnet. Kontrollen på at dette er utført ligger hos revisor/enhetens øverste organ. Sikkerheten ivaretas ved at innsender har rolle/rettighet for innsending av årsregnskapet via Altinn, og ved at det bekreftes at årsregnskapet er fastsatt av kompetent organ.

Brønnøysundregistrene, 02.08.2022

Brønnøysundregistrene
Postadresse: Postboks 900, 8910 Brønnøysund
Telefon: 75 00 75 00
E-post: firmapost@brreg.no Internett: www.brreg.no
Organisasjonsnummer: 974 760 673



Organisasjonsnr: 917 090 211
RAPP & CO AS

RESULTATREGNSKAP

Beløp i: NOK	Note	2021	2020
RESULTATREGNSKAP			
Kostnader			
Annen driftskostnad	2	34 317	21 747
Sum kostnader		34 317	21 747
Driftsresultat		-34 317	-21 747
Finansinntekter og finanskostnader			
Annen renteinntekt			12
Annen finansinntekt		8 910 320	2 133 467
Verdiøkning investeringer	3	50 093	
Sum finansinntekter		8 960 413	2 133 479
Rentekostnad til foretak i samme konsern	3		3 390
Annen rentekostnad	4	173 419	217 715
Annen finanskostnad		1 238 504	198 405
Sum finanskostnader		1 411 923	419 510
Netto finans		7 548 490	1 713 969
Ordinært resultat før skattekostnad		7 514 173	1 692 222
Skattekostnad på ordinært resultat	7		
Ordinært resultat etter skattekostnad		7 514 173	1 692 222
Årsresultat		7 514 173	1 692 222
Årsresultat etter minoritetsinteresser		7 514 173	1 692 222
Totalresultat		7 514 173	1 692 222
Overføringer og disponeringer			
Ordinært utbytte	6	900 000	
Udekket tap	6		276 173
Avsatt til annen egenkapital	6	6 614 173	1 416 049
Sum overføringer og disponeringer		7 514 173	1 692 222



Organisasjonsnr: 917 090 211
RAPP & CO AS

BALANSE

Beløp i: NOK Note 2021 2020

BALANSE - EIENDELER

Anleggsmidler Immaterielle eiendeler

Finansielle anleggsmidler

Investeringer i aksjer	3	7 225 789	4 985 448
Sum finansielle anleggsmidler		7 225 789	4 985 448
Sum anleggsmidler		7 225 789	4 985 448

Omløpsmidler Varer

Fordringer

Andre kortsiktige fordringer		1 514 844	2 813 900
Sum fordringer		1 514 844	2 813 900

Bankinnskudd, kontanter og lignende

Bankinnskudd		1 461 705	12 600
Sum bankinnskudd, kontanter og lignende		1 461 705	12 600
Sum omløpsmidler		2 976 549	2 826 500

SUM EIENDELER **10 202 338** **7 811 947**

BALANSE - EGENKAPITAL OG GJELD

Egenkapital

Innskutt egenkapital

Aksjekapital	5, 6	750 000	750 000
Beholdning av egne aksjer	5		
Annen innskutt egenkapital	6		
Sum innskutt egenkapital		750 000	750 000

Opptjent egenkapital

Annen egenkapital	6	8 011 222	1 397 049
Udekket tap	6		
Sum opptjent egenkapital		8 011 222	1 397 049

Sum egenkapital **8 761 222** **2 147 049**

Gjeld

Langsiktig gjeld



Annen langsiktig gjeld			
Øvrig langsiktig gjeld	4	510 000	5 660 599
Sum annen langsiktig gjeld		510 000	5 660 599
Sum langsiktig gjeld		510 000	5 660 599
Kortsiktig gjeld			
Leverandørgjeld		31 116	4 300
Utbytte		900 000	
Annen kortsiktig gjeld	4		
Sum kortsiktig gjeld		931 116	4 300
Sum gjeld		1 441 116	5 664 898
SUM EGENKAPITAL OG GJELD		10 202 338	7 811 947



Organisasjonsnr: 917 090 211
RAPP & CO AS

NOTEOPPLYSNINGER - SELSKAP - alle poster oppgitt i hele tall

Note

Antall aksjer og aksjeeiere

Note

Antall årsverk i regnskapsåret

Virksomheten har hatt følgende antall årsverk:
0.00

Omløpsmidler Startdato Sluttdato Endring

Skattemessig fremf.undersk. Startdato Sluttdato Endring


Kortsiktig gjeld Startdato Sluttdato Endring



Årsregnskap 2021


Rapp & Co AS


Org.nr.: 917 090 211


Utarbeidet av:
NRP Procurator 



Rapp & Co AS

 BankID Signing
Sigurd Syvertsen
2022-07-10

 BankID Signing
Astrid Syvertsen
2022-07-31


 BankID Signing
Kjersti Syvertsen
2022-07-31

Resultatregnskap

	Note	2021	2020
Driftsinntekter og driftskostnader			
Annen driftskostnad	2	34 317	21 747
Sum driftskostnader		34 317	21 747
Driftsresultat		-34 317	-21 747
Finansinntekter og finanskostnader			
Verdiøkning investeringer	3	50 093	0
Annen renteinntekt		0	12
Annen finansinntekt		8 910 320	2 133 467
Sum finansinntekter		8 960 413	2 133 479
Verdireduksjon investeringer	3	0	3 390
Annen rentekostnad	4	173 419	217 715
Annen finanskostnad		1 238 504	198 405
Sum finanskostnader		1 411 923	419 510
Finansresultat		7 548 490	1 713 969
Ordinært resultat før skattekostnad		7 514 173	1 692 222
Skattekostnad på ordinært resultat	7	0	0
Ordinært resultat		7 514 173	1 692 222
Årsresultat		7 514 173	1 692 222
Overføringer			
Til ordinært utbytte	6	900 000	0
Avsatt til annen egenkapital	6	6 614 173	1 416 049
Overført til udekket tap	6	0	276 173
Sum overføringer		7 514 173	1 692 222



Rapp & Co AS

 BankID Signing
Sigurd Syvertsen
2022-07-10

 BankID Signing
Astrid Syvertsen
2022-07-31


 BankID Signing
Kjersti Syvertsen
2022-07-31


Balanse

	Note	2021	2020
Eiendeler			
Anleggsmidler			
Finansielle anleggsmidler			
Investeringer i aksjer	3	7 225 789	4 985 448
Sum finansielle anleggsmidler		7 225 789	4 985 448
Sum anleggsmidler		7 225 789	4 985 448
Omløpsmidler			
Fordringer			
Andre kortsiktige fordringer		1 514 844	2 813 900
Sum fordringer		1 514 844	2 813 900
Bankinnskudd o.l.			
Bankinnskudd		1 461 705	12 600
Sum bankinnskudd o.l.		1 461 705	12 600
Sum omløpsmidler		2 976 549	2 826 500
Sum eiendeler		10 202 338	7 811 947



Rapp & Co AS

 BankID Signing
Sigurd Syvertsen
2022-07-10

 BankID Signing
Astrid Syvertsen
2022-07-31

 BankID Signing
Kjersti Syvertsen
2022-07-31

Balanse

	Note	2021	2020
Egenkapital og gjeld			
Egenkapital			
Innskutt egenkapital			
Aksjekapital	5, 6	750 000	750 000
Sum innskutt egenkapital		<u>750 000</u>	<u>750 000</u>
Opptjent egenkapital			
Annen egenkapital	6	8 011 222	1 397 049
Sum opptjent egenkapital		<u>8 011 222</u>	<u>1 397 049</u>
Sum egenkapital		<u>8 761 222</u>	<u>2 147 049</u>
Gjeld			
Annen langsiktig gjeld			
Øvrig langsiktig gjeld	4	510 000	5 660 599
Sum annen langsiktig gjeld		<u>510 000</u>	<u>5 660 599</u>
Kortsiktig gjeld			
Leverandørgjeld		31 116	4 300
Utbytte		900 000	0
Sum kortsiktig gjeld		<u>931 116</u>	<u>4 300</u>
Sum gjeld		<u>1 441 116</u>	<u>5 664 898</u>
Sum egenkapital og gjeld		<u>10 202 338</u>	<u>7 811 947</u>

Oslo, 16.05.2022
Styret i Rapp & Co AS

Sigurd Syvertsen
styreleder/daglig leder

Astrid Syvertsen
styremedlem

Kjersti Syvertsen
styremedlem



Rapp & Co AS



Noter

Note 1 Regnskapsprinsipper

Årsregnskapet er satt opp i samsvar med regnskapsloven og NRS 8 - God regnskapsskikk for små foretak.

Skatt

Skattekostnaden i resultatregnskapet omfatter både periodens betalbare skatt og endring i utsatt skatt. Utsatt skatt er beregnet med 22 % på grunnlag av de midlertidige forskjeller som eksisterer mellom regnskapsmessige og skattemessige verdier, samt ligningsmessig underskudd til fremføring ved utgangen av regnskapsåret. Skatteøkende og skattereduserende midlertidige forskjeller som reverserer eller kan reverseres i samme periode er utlignet og nettoført.

Netto utsatt skattefordel balanseføres ikke, i samsvar med unntaksreglene for små foretak.

Klassifisering og vurdering av balanseposter

Omløpsmidler og kortsiktig gjeld omfatter normalt poster som forfaller til betaling innen ett år etter balansedagen, samt poster som knytter seg til varekretsløpet. Øvrige poster er klassifisert som anleggsmiddel/langsiktig gjeld.

Omløpsmidler vurderes til laveste verdi av anskaffelseskost og virkelig verdi. Kortsiktig gjeld balanseføres til nominelt beløp på opptakstidspunktet.

Anleggsmidler vurderes til anskaffelseskost, fratrukket avskrivninger og nedskrivninger. Langsiktig gjeld balanseføres til nominelt beløp på etableringstidspunktet.

Investeringer

Langsiktige aksjer og andeler i selskaper, hvor eierandelen er mindre enn 20 %, vurderes til anskaffelseskost. Investeringene blir nedskrevet til virkelig verdi, dersom denne er lavere enn kostpris.

Mottatt utbytte, utdelinger, gevinster, tap og verdiendringer på investeringer resultatføres under finansposter.

Fordringer

Kundefordringer og andre fordringer oppføres til pålydende etter fradrag for avsetning til forventet tap. Avsetning til tap gjøres på grunnlag av en individuell vurdering av de enkelte fordringene.

Note 2 Lønnskostnader, antall ansatte, godtgjørelser, lån til ansatte m.m.

Selskapet har ingen ansatte.



Rapp & Co AS

BankID Signing
Sigurd Syvertsen
2022-07-10

BankID Signing
Astrid Syvertsen
2022-07-31

BankID Signing
Kjersti Syvertsen
2022-07-31

Noter

Note 3 Langsiktige investeringer

Investeringer	Kostpris	Bokført verdi	Uinnkalt kapital
Aksjer	7 226 545	7 225 789	0
Sum	7 226 545	7 225 789	0

Resultatført reversert nedskrivning på langsiktige investeringer i 2021 er kr 50 093.
Per 31.12.2021 er balanseførte nedskrivninger på langsiktige investeringer kr 756.

Note 4 Mellomværende med nærstående

Selskapet har en gjeld til nærstående ved utgangen av året på kr 510 000.
Beløpet renteberegnes med 4% av gjennomsnitt av inngående og utgående saldo i løpet av året.
Kostnadsførte renter utgjør kr 173 419 i 2021.

Note 5 Aksjekapital og aksjonærer

Aksjekapitalen i Rapp & Co AS pr. 31.12.2021 består av:

	Antall	Pålydende	Bokført
Ordinære aksjer	750	1 000	750 000
Sum		1 000	750 000

Note 6 Egenkapital

	Aksje- kapital	Annen egenkapital	Sum egenkapital
Egenkapital 01.01.2021	750 000	1 397 049	2 147 049
Utbytte		-900 000	-900 000
Årets resultat		7 514 173	7 514 173
Egenkapital 31.12.2021	750 000	8 011 222	8 761 222



Rapp & Co AS

BankID Signing
Sigurd Syvertsen
2022-07-10

BankID Signing
Astrid Syvertsen
2022-07-31

BankID Signing
Kjersti Syvertsen
2022-07-31

Noter

Note 7 Skatt

Årets skattekostnad	2021	2020
Resultatført skatt på ordinært resultat:		
Betalbar skatt	0	0
Endring i utsatt skattefordel	0	0
Skattekostnad ordinært resultat	0	0

Skattepliktig inntekt:		
Ordinært resultat før skatt	7 514 173	1 692 222
Permanente forskjeller	-7 459 640	-1 768 193
Anvendelse av fremførbart underskudd	-54 532	0
Skattepliktig inntekt	0	-75 971

Betalbar skatt i balansen:		
Betalbar skatt på årets resultat	0	0
Sum betalbar skatt i balansen	0	0

Skatteeffekten av midlertidige forskjeller og underskudd til fremføring som har gitt opphav til utsatt skatt og utsatte skattefordeler, spesifisert på typer av midlertidige forskjeller

	2021	2020	Endring
Akkumulert fremførbart underskudd	-400 193	-454 725	-54 532
Inngår ikke i beregningen av utsatt skatt	400 193	454 725	54 532
Utsatt skattefordel (22 %)	0	0	0

I henhold til God regnskapsskikk for små foretak balanseføres ikke utsatt skattefordel.