



ÅRSREGNSKAPET FOR REGNSKAPSÅRET 2018 - GENERELL INFORMASJON

Enheten

Organisasjonsnummer: 813 662 302
Organisasjonsform: Aksjeselskap
Foretaksnavn: R-BULKERS AS
Forretningsadresse: Frognerstranda 2
0250 OSLO

Regnskapsår

Årsregnskapets periode: 01.01.2018 - 31.12.2018

Konsern

Morselskap i konsern: Nei

Regnskapsregler

Regler for små foretak benyttet: Ja
Benyttet ved utarbeidelsen av årsregnskapet til selskapet: Regnskapslovens alminnelige regler

Årsregnskapet fastsatt av kompetent organ

Bekreftet av representant for selskapet: Arnt Aspnes
Dato for fastsettelse av årsregnskapet: 29.05.2019

Grunnlag for avgivelse

År 2018: Årsregnskapet er elektronisk innlevert
År 2017: Tall er hentet fra elektronisk innlevert årsregnskap fra 2018

Det er ikke krav til at årsregnskapet m.v. som sendes til Regnskapsregisteret er undertegnet. Kontrollen på at dette er utført ligger hos revisor/enhetens øverste organ. Sikkerheten ivaretas ved at innsender har rolle/rettighet for innsending av årsregnskapet via Altinn, og ved at det bekreftes at årsregnskapet er fastsatt av kompetent organ.

Brønnøysundregistrene, 18.03.2022



Resultatregnskap

Beløp i: NOK	Note	2018	2017
RESULTATREGNSKAP			
Inntekter			
Salgsinntekt	4	59 974 459	39 501 836
Sum inntekter		59 974 459	39 501 836
Kostnader			
Avskrivning på varige driftsmidler og immaterielle eiendeler	9	11 283 126	11 283 126
Annen driftskostnad	5, 6, 7	37 046 917	37 305 835
Sum kostnader		48 330 043	48 588 961
Driftsresultat		11 644 416	-9 087 125
Finansinntekter og finanskostnader			
Annen renteinntekt		8 965	360
Annen finansinntekt		1 212 912	15 569 309
Sum finansinntekter		1 221 877	15 569 669
Annen rentekostnad		11 989 418	6 618 946
Annen finanskostnad		18 254 710	9 067 688
Sum finanskostnader		30 244 128	15 686 634
Netto finans		-29 022 251	-116 965
Ordinært resultat før skattekostnad		-17 377 835	-9 204 090
Skattekostnad på ordinært resultat	1	203 670	197 100
Ordinært resultat etter skattekostnad		-17 581 505	-9 401 190
Årsresultat		-17 581 505	-9 401 190
Overføringer og disponeringer			
Overføringer til/fra annen egenkapital		-17 581 505	-9 401 190
Sum overføringer og disponeringer		-17 581 505	-9 401 190



Balanse

Beløp i: NOK	Note	2018	2017
BALANSE - EIENDELER			
Anleggsmidler			
Immaterielle eiendeler			
Varige driftsmidler			
Skip, rigger, fly og lignende	9	191 813 148	203 096 274
Sum varige driftsmidler		191 813 148	203 096 274
Sum anleggsmidler		191 813 148	203 096 274
Omløpsmidler			
Varer			
Fordringer			
Andre fordringer	8	9 691 677	1 650 192
Sum fordringer		9 691 677	1 650 192
Bankinnskudd, kontanter og lignende			
Bankinnskudd, kontanter og lignende		8 910 223	19 248 385
Sum bankinnskudd, kontanter og lignende		8 910 223	19 248 385
Sum omløpsmidler		18 601 900	20 898 577
SUM EIENDELER		210 415 048	223 994 851
BALANSE - EGENKAPITAL OG GJELD			
Egenkapital			
Innskutt egenkapital			
Selskapskapital	2, 3	11 297 500	30 000
Overkurs	3	6 760 500	0
Sum innskutt egenkapital		18 058 000	30 000
Opptjent egenkapital			
Annen egenkapital	3	35 106 341	2 045 446



Balanse

Beløp i: NOK	Note	2018	2017
Sum opptjent egenkapital		35 106 341	2 045 446
Sum egenkapital		53 164 341	2 075 446
Gjeld			
Langsiktig gjeld			
Annen langsiktig gjeld			
Gjeld til kredittinstitusjoner	10, 11	147 704 500	215 409 968
Sum annen langsiktig gjeld		147 704 500	215 409 968
Sum langsiktig gjeld		147 704 500	215 409 968
Kortsiktig gjeld			
Leverandørgjeld		964 878	3 358 603
Betalbar skatt	1	203 670	197 100
Annen kortsiktig gjeld		8 377 658	2 953 735
Sum kortsiktig gjeld		9 546 206	6 509 438
Sum gjeld		157 250 706	221 919 406
SUM EGENKAPITAL OG GJELD		210 415 047	223 994 852



Brønnøysundregistrene

ÅRSREGNSKAP FOR REGNSKAPSÅRET 2018 - GENERELL INFORMASJON

Journalnummer: 2019 779551

Enheten

Organisasjonsnummer: 813 662 302
Organisasjonsform: Aksjeselskap
Foretaksnavn: R-BULKERS AS
Forretningsadresse: c/o Cleaves Securities AS
Frøyas gate 15
0273 OSLO

Regnskapsår

Årsregnskapets periode: 01.01.2018 - 31.12.2018

Konsern

Morselskap i konsern: Nei

Regnskapsregler

Regler for små foretak benyttet: Ja
Benyttet ved utarbeidelsen av
årsregnskapet til selskapet: Regnskapslovens alminnelige regler

Årsregnskapet fastsatt av kompetent organ

Bekreftet av representant for selskapet: Arnt Aspnes
Dato for fastsettelse av årsregnskapet: 29.05.2019

Revisjon

Årsregnskapet er utarbeidet av ekstern
autorisert regnskapsfører: Ja
Ekstern autorisert regnskapsfører har i
løpet av regnskapsåret bistått ved den
løpende regnskapsføringen eller utført
andre tjenester for selskapet enn å
utarbeide årsregnskapet: Ja

Grunnlag for avgivelse

År 2018: Årsregnskap er elektronisk innlevert.
År 2017: Tall er hentet fra elektronisk innlevert årsregnskap fra 2018.

Det er ikke krav til at årsregnskapet m.v. som sendes til Regnskapsregisteret er undertegnet. Kontrollen på at dette er utført ligger hos revisor/enhetens øverste organ. Sikkerheten ivaretas ved at innsender har rolle/rettighet for innsending av årsregnskapet via Altinn, og ved at det bekreftes at årsregnskapet er fastsatt av kompetent organ.

Brønnøysundregistrene, 25.07.2019

Brønnøysundregistrene

Postadresse: Postboks 900, 8910 Brønnøysund
Telefoner: Opplysningstelefonen 75 00 75 00 Administrasjonen 75 00 75 09 Telefaks 75 00 75 05
E-post: firmapost@brreg.no Internett: www.brreg.no
Organisasjonsnummer: 974 760 673



Organisasjonsnr: 813 662 302
R-BULKERS AS

RESULTATREGNSKAP

Beløp i: NOK	Note	2018	2017
RESULTATREGNSKAP			
Inntekter			
Salgsinntekt	4	59 974 459	39 501 836
Sum inntekter		59 974 459	39 501 836
Kostnader			
Avskrivning på varige driftsmidler og immaterielle eiendeler	9	11 283 126	11 283 126
Annen driftskostnad	5, 6, 7	37 046 917	37 305 835
Sum kostnader		48 330 043	48 588 961
Driftsresultat		11 644 416	-9 087 125
Finansinntekter og finanskostnader			
Annen renteinntekt		8 965	360
Annen finansinntekt		1 212 912	15 569 309
Sum finansinntekter		1 221 877	15 569 669
Annen rentekostnad		11 989 418	6 618 946
Annen finanskostnad		18 254 710	9 067 688
Sum finanskostnader		30 244 128	15 686 634
Netto finans		-29 022 251	-116 965
Ordinært resultat før skattekostnad		-17 377 835	-9 204 090
Skattekostnad på ordinært resultat	1	203 670	197 100
Ordinært resultat etter skattekostnad		-17 581 505	-9 401 190
Årsresultat		-17 581 505	-9 401 190
Overføringer og disponeringer			
Overføringer til/fra annen egenkapital		-17 581 505	-9 401 190
Sum overføringer og disponeringer		-17 581 505	-9 401 190



Organisasjonnr: 813 662 302
R-BULKERS AS

BALANSE

Beløp i: NOK	Note	2018	2017
BALANSE - EIENDELER			
Anleggsmidler			
Immaterielle eiendeler			
Varige driftsmidler			
Skip, rigger, fly og lignende	9	191 813 148	203 096 274
Sum varige driftsmidler		191 813 148	203 096 274
Sum anleggsmidler		191 813 148	203 096 274
Omløpsmidler			
Varer			
Fordringer			
Andre fordringer	8	9 691 677	1 650 192
Sum fordringer		9 691 677	1 650 192
Bankinnskudd, kontanter og lignende			
Bankinnskudd, kontanter og lignende		8 910 223	19 248 385
Sum bankinnskudd, kontanter og lignende		8 910 223	19 248 385
Sum omløpsmidler		18 601 900	20 898 577
SUM EIENDELER		210 415 048	223 994 851
BALANSE - EGENKAPITAL OG GJELD			
Egenkapital			
Innskutt egenkapital			
Selskapskapital	2, 3	11 297 500	30 000
Overkurs	3	6 760 500	0
Sum innskutt egenkapital		18 058 000	30 000
Opptjent egenkapital			
Annen egenkapital	3	35 106 341	2 045 446
Sum opptjent egenkapital		35 106 341	2 045 446
Sum egenkapital		53 164 341	2 075 446
Gjeld			
Langsiktig gjeld			
Annen langsiktig gjeld			
Gjeld til kredittinstitusjoner	10, 11	147 704 500	215 409 968



Sum annen langsiktig gjeld	147 704 500	215 409 968
Sum langsiktig gjeld	147 704 500	215 409 968
Kortsiktig gjeld		
Leverandørgjeld	964 878	3 358 603
Betalbar skatt	1 203 670	197 100
Annen kortsiktig gjeld	8 377 658	2 953 735
Sum kortsiktig gjeld	9 546 206	6 509 438
Sum gjeld	157 250 706	221 919 406
SUM EGENKAPITAL OG GJELD	210 415 047	223 994 852



Organisasjonnr: 813 662 302
R-BULKERS AS

NOTEOPPLYSNINGER - SELSKAP - alle poster oppgitt i hele tall

Note

Regnskapsprinsipper

Årsregnskapet er satt opp etter regnskapsloven. Regnskapsreglene for små foretak er fulgt.

Note

2

Antall aksjer og aksjeeiere

<u>Aksjeklasse</u>	<u>Ant. aksjer</u>	<u>Pålydende</u>	<u>Bokført verdi</u>
Ordinære aksjer	11297500.00	1.00	11297500.00

<u>Aksjeeiere - fritekst</u>	<u>Antall</u>	<u>Eierandel</u>	<u>Aksjeklasse</u>
U-Bulkers AS	3530000.00	31.24%	Ordinære aksjer
Maritime Opportunitites AS	2875000.00	25.44%	Ordinære aksjer
Jan Andersen	1250000.00	11.06%	Ordinære aksjer
Robert Ernst	1250000.00	11.06%	Ordinære aksjer
Helift AS	460000.00	4.07%	Ordinære aksjer
Ramø Invest AS	316250.00	2.80%	Ordinære aksjer
Bertheussen Invest AS	172500.00	1.53%	Ordinære aksjer
Eplehaven Invest AS	172500.00	1.53%	Ordinære aksjer
Martin Børve	172500.00	1.53%	Ordinære aksjer
RL Invest AS	172500.00	1.53%	Ordinære aksjer
Rosinante AS	172500.00	1.53%	Ordinære aksjer
Vilje2m AS	172500.00	1.53%	Ordinære aksjer
C.Rehder	150000.00	1.33%	Ordinære aksjer
Svein Odell Hjorth	143750.00	1.27%	Ordinære aksjer
Arne G. Lorentsen	115000.00	1.02%	Ordinære aksjer
Røsdal Eiendom AS	115000.00	1.02%	Ordinære aksjer
Sissel Larsen	57500.00	0.51%	Ordinære aksjer

<u>Sum</u>	<u>Sum antall</u>	<u>Sum eierandel</u>	
	11297500.00	100.00%	



Note

Ytelser til ledende personer

Er det gitt ytelser til ledende person: Nei

Ytelser til daglig leder

<u>Ytelser</u>	<u>Lønn</u>	<u>Pensj.forpl. Andre godtgj.</u>
----------------	-------------	-----------------------------------

Note

Ytelser til revisjon

<u>Revisjon</u>	<u>Årets</u>	<u>Fjorårets</u>
	78000.00	110010.00
<u>Sum godtgjørelse til revisor</u>	<u>Årets</u>	<u>Fjorårets</u>
	78000.00	110010.00

Note

5

Antall årsverk i regnskapsåret

Virksomheten har hatt følgende antall årsverk:

0.00

Note

Lån og sikkerhetsstillelse til ledende personer og akøjeeiere

Er det gitt lån eller sikkerhetsstillelse til ledende personer: Nei

Note

Skattekostnad

Resultatført skatt på ordinært resultat

<u>Betalbar skatt</u>	<u>Årets</u>	<u>Fjorårets</u>
	203670.00	197100.00
<u>Endringer i utsatt skattefordel</u>	<u>Årets</u>	<u>Fjorårets</u>
	0.00	0.00
<u>Skattekostnad ordinært resultat</u>	<u>Årets</u>	<u>Fjorårets</u>
	203670.00	197100.00

Skattepliktig inntekt

<u>Ordinært resultat før skatt</u>	<u>Årets</u>	<u>Fjorårets</u>
------------------------------------	--------------	------------------



-8438563.00 -949435.00

<u>Andre elementer</u>	<u>Årets</u>	<u>Fjorårets</u>
	8438563.00	949435.00

<u>Skattepliktig inntekt</u>	<u>Årets</u>	<u>Fjorårets</u>
	0.00	0.00

Betalbar skatt i balansen

<u>Betalbar skatt på årets resultat</u>	<u>Årets</u>	<u>Fjorårets</u>
	203670.00	197100.00

<u>Betalbar skatt på konsernbidrag</u>	<u>Årets</u>	<u>Fjorårets</u>
	0.00	0.00

<u>Sum betalbar skatt i balansen</u>	<u>Årets</u>	<u>Fjorårets</u>
	203670.00	197100.00

Note

1

Midlertidige forskjeller - utsatt skatt/skattefordel

Utsatt skatt/utsatt skattefordel i balansen avsettes på grunnlag av forskjeller mellom regnskapsmessige og skattemessige verdier i henhold til norsk regnskapsstandard for skatt. Midlertidige skatteøkende og skattereduserende forskjeller som kan utlignes er nettoført.

<u>Netto forskjeller</u>	<u>Startdato</u>	<u>Sluttdato</u>	<u>Endring</u>
	0.00	0.00	0.00

<u>Sum midlertidige forskj.</u>	<u>Startdato</u>	<u>Sluttdato</u>	<u>Endring</u>
	0.00	0.00	0.00

Utsatt skattefordel balanseføres ikke, dette i henhold til god regnskapsskikk for små foretak.

Note

Pantstillelser og garantier m.v.

<u>Gjeld til kredittinstitusjoner</u>	<u>Årets</u>	<u>Fjorårets</u>
	147704500.00	215409968.00

<u>Sum gjeld</u>	<u>Årets</u>	<u>Fjorårets</u>
	147704500.00	215409968.00

<u>Bal.ført verdi,eiend.pants.for egen gjeld</u>	<u>Årets</u>	<u>Fjorårets</u>
	191813148.00	203096274.00

<u>Sum balanseført verdi</u>	<u>Årets</u>	<u>Fjorårets</u>
	191813148.00	203096274.00

Varige driftsmidler/anleggsmidler

Skip, rigger, fly er forkortet til: "Skip/R/F"



<u>Anskaffelseskost 01.01.</u>	<u>Skip/R/F</u>	<u>Goodwill</u>
	331311956.00	
<u>Anskaffelseskost 31.12.</u>	<u>Skip/R/F</u>	<u>Goodwill</u>
	331311956.00	
<u>Akkumulert av- og nedskrivninger 01.01.</u>	<u>Skip/R/F</u>	<u>Goodwill</u>
	128215682.00	
<u>Akkumulert av- og nedskrivninger 31.12.</u>	<u>Skip/R/F</u>	<u>Goodwill</u>
	139498808.00	
<u>Balanseført verdi per 31.12.</u>	<u>Skip/R/F</u>	<u>Goodwill</u>
	191813148.00	
<u>Årets av- og nedskrivninger</u>	<u>Skip/R/F</u>	<u>Goodwill</u>
	11283126.00	

Note

Egenkapital

Aksjekapital er forkortet til: "Aksjekap"

Annen innskutt egenkapital er forkortet til: "A.innsk.EK"

<u>Egenkap. 31.12. forrige år</u>	<u>Aksjekap</u>	<u>Overkurs</u>	<u>A.innsk.EK</u>
	30000.00	0.00	
<u>Egenkapital 01.01.</u>	<u>Aksjekap</u>	<u>Overkurs</u>	<u>A.innsk.EK</u>
	30000.00	0.00	
<u>Kontant-/tingsinnskudd</u>	<u>Aksjekap</u>	<u>Overkurs</u>	<u>A.innsk.EK</u>
	11267500.00	6760500.00	
<u>Egenkapital 31.12.</u>	<u>Aksjekap</u>	<u>Overkurs</u>	<u>A.innsk.EK</u>
	11297500.00	6760500.00	

Egenkapital

Opptjent egenkapital er forkortet til: "Opptj.EK"

<u>Egenkap. 31.12. forrige år</u>	<u>Opptj.EK</u>	<u>Udekket tap</u>	<u>Sum</u>
	2045446.00		2075446.00
<u>Egenkapital 01.01.</u>	<u>Opptj.EK</u>	<u>Udekket tap</u>	<u>Sum</u>
	2045446.00		2075446.00
<u>Årsresultat</u>	<u>Opptj.EK</u>	<u>Udekket tap</u>	<u>Sum</u>
	-17581505.00		-17581505.00
<u>Kontant-/tingsinnskudd</u>	<u>Opptj.EK</u>	<u>Udekket tap</u>	<u>Sum</u>
			18028000.00
<u>Gjeldsettergivelse</u>	<u>Opptj.EK</u>	<u>Udekket tap</u>	<u>Sum</u>
	50642400.00		50642400.00



<u>Egenkapital 31.12.</u>	<u>Opptj.EK</u>	<u>Udekket tap</u>	<u>Sum</u>
	35106341.00		53164341.00



ÅRSRAPPORT 2018

R - BULKERS AS





Årsrapport

R-Bulkers AS

Virksomheten

Selskapets formål er å investere i shipping og offshore relatert virksomhet. Selskapet er lokalisert i Oslo, og ble stiftet 12. mai 2014.

Selskapet eier og driver skipene MV «Endeavour Strait» og MV« Emerald Strait», som ble overtatt henholdsvis i august 2014 og september 2014.

MV Emerald Strait var sluttet på certeparti til Ducat Maritime til USD 8 600 pr. dag til og med 25. januar 2018, og deretter til USD 10 000 pr. dag frem til 27. mars 2018. Fra 30. mars til 3. juni var skipet sluttet på et certeparti til Clipper Bulk Shipping til USD 11 250 pr. dag. Raten ble økt til USD 12 400 pr. dag fra 3. juni 2018 til 24. april 2019. Skipet er deretter sluttet ut på et 45 – 55 dagers certeparti til Pan Ocean fra 5. mai 2019.

MV Endeavour Strait var sluttet til Oceanchart Ltd. til USD 9 250 pr. dag til og med 5. juni 2018, hvorefter skipet ble sluttet på et certeparti til Hyundai Glovis Co. Ltd. Til USD 11 000 pr. dag frem til 20. mai 2019. Det forhandles om et nytt certeparti for en periode på 4 til 8 måneder, hvor raten utgjør USD 7 000 de første 30 dager og deretter USD 10 000 pr. dag.

Fortsatt drift

I samsvar med regnskapslovens § 3-3a bekrefter styret at forutsetningene til fortsatt drift er til stede. Til grunn for antagelsen ligger prognoser for inntjening.

Redegjørelse årsregnskapet

Omsetning i selskapet for 2018 er NOK 59 974 459. Driftskostnader for skipene utgjør NOK 33 084 077. Dette sammen med avskrivninger på NOK 11 283 126, andre driftskostnader på NOK 3 962 840 fører til et positivt driftsresultat på NOK 11 644 416.

Selskapet har netto finansresultat på negativt NOK 29 022 251, hvorav rentekostnader utgjør NOK 11 989 418, netto agiotap utgjør NOK 10 209 987 og renteinntekter utgjør NOK 8965.

Totalkapitalen i selskapet er på NOK 210,4 mill.

Finansiell risiko

Selskapets skip er sluttet på certepartier som begge går ut i 2019. Etter dette er skipene ikke sluttet ut på certeparti, hvilket innebærer en befraktningsrisiko. Det arbeides med å skaffe ny beskjeftigelse. For øvrig vises til kommentar under punkt om virksomheten ovenfor.

Selskapets lån, driftsutgifter og tidscerteparti er i USD. Så lenge selskapets skip går på tidscertepartiet vil valutarisikoen være minimal. I det tilfelle at skipet sluttet ut for en periode i en annen valuta vil styret vurdere valutasituasjonen for å redusere en eventuell valutarisiko.

Arbeidsmiljø, personale og likestilling

Det er ingen ansatte i selskapet og det er derfor ingen relevante forhold knyttet til arbeidsmiljø eller likestilling.

Side 2



Miljørapportering

Selskapets skip er engasjert i sjøtransport med det dette innebærer av risiko relatert til forurensning. Skipene oppfyller alle krav satt av regulerende myndigheter, og selskapet har inngått forsikringsavtaler som er standard for industrien for dekning av forurensningsrisiko.

Honorar til styret


Det er ikke utbetalt styrehonorar i 2018.


Årsresultat og disponeringer

Årsresultatet for selskapet viser et underskudd på NOK 17 581 505, som foreslås fremført som udekket underskudd.

Oslo 15. mai 2019

Styret i R-Bulkers AS


Lars Edvard Høgestøl
Styreformann


Ole W. Erichsen


Arnt Aspnes



R-Bulkers AS

Resultatregnskap

NOTE	DRIFTSINNTEKTER OG DRIFTSKOSTNADER	31.12.2018	31.12.2017
4	Charterhire	59 974 459	39 501 836
	Sum driftsinntekter	59 974 459	39 501 836
6	Driftskostnader	33 084 077	34 126 897
9	Ordinær avskrivning	11 283 126	11 283 126
5, 7	Andre driftskostnader	3 962 840	3 178 938
	Sum driftskostnader	48 330 043	48 588 961
	Driftsresultat	11 644 416	-9 087 125
	FINANSINNTEKTER OG FINANSKOSTNADER		
	Renteinntekter	8 965	360
	Agioinntekt	1 212 912	15 569 309
	Rentekostnader	-11 989 418	-6 618 946
	Agiotap	-11 422 899	-9 028 014
	Annen finanskostnader	-6 831 811	-39 674
	Netto finansresultat	-29 022 251	-116 965
	Ordinært resultat	-17 377 835	-9 204 090
1	Skattekostnad	203 670	197 100
	PERIODENS RESULTAT	-17 581 505	-9 401 190
	Disponering og overføringer		
	Ført mot annen egenkapital / udekket underskudd	-17 581 505	-9 401 190
	Sum overføringer	-17 581 505	-9 401 190




R-Bulkers AS		Balanse	
NOTE	EIENDELER	31.12.2018	31.12.2017
	Anleggsmidler		
	Varige driftsmidler		
9	Skip	191 813 148	203 096 274
	Sum finansielle anleggsmidler	<u>191 813 148</u>	<u>203 096 274</u>
	Sum anleggsmidler	<u>191 813 148</u>	<u>203 096 274</u>
	Omløpsmidler		
8	Andre kortsiktige fordringer	9 691 677	1 650 192
	Bankinnskudd, kontanter o.l.	8 910 223	19 248 385
	Sum omløpsmidler	<u>18 601 900</u>	<u>20 898 578</u>
	SUM EIENDELER	<u>210 415 048</u>	<u>223 994 852</u>
	EGENKAPITAL OG GJELD		
	Egenkapital		
	Innskutt egenkapital		
2	Aksjekapital	11 297 500	30 000
3	Overkurs	6 760 500	0
	Sum innskutt egenkapital	<u>18 058 000</u>	<u>30 000</u>
	Opptjent egenkapital		
3	Annen egenkapital (udekket underskudd)	35 106 341	2 045 446
	Sum opptjent egenkapital	<u>35 106 341</u>	<u>2 045 446</u>
	Sum egenkapital	<u>53 164 341</u>	<u>2 075 446</u>
	Gjeld		
	Annen langsiktig gjeld		
10, 11	Pantegjeld	147 704 500	215 409 968
	Sum annen langsiktig gjeld	<u>147 704 500</u>	<u>215 409 968</u>
	Kortsiktig gjeld		
	Leverandørgjeld	964 878	3 358 603
1	Betalbar skatt	203 670	197 100
	Annen kortsiktig gjeld	8 377 658	2 953 735
	Sum kortsiktig gjeld	<u>9 546 206</u>	<u>6 509 438</u>
	Sum gjeld	<u>157 250 706</u>	<u>221 919 405</u>
	SUM EGENKAPITAL OG GJELD	<u>210 415 048</u>	<u>223 994 852</u>

Oslo, 12. juni 2019

I styret for
R-Bulkers AS

Lars Edvard Høgestøl
styreformann



Ole W. Erichsen



Arnt Aspnes



R-Bulkers AS

Noter 2018

Regnskapsprinsipper

Årsregnskapet er satt opp i samsvar med regnskapsloven av 1998 og god regnskapsskikk for små foretak.

Omløpsmidler og kortsiktig gjeld

Omløpsmidler og kortsiktig gjeld omfatter normalt poster som forfaller til betaling innen ett år etter siste dag i regnskapsåret, samt poster som knytter seg til varekretsløpet. Omløpsmidler vurderes til laveste verdi av anskaffelseskost og antatt virkelig verdi (Laveste verdis prinsipp).

Anleggsmidler og langsiktig gjeld

Anleggsmidler omfatter eiendeler bestemt til varig eie og bruk for virksomheten. Anleggsmidler er vurdert til anskaffelseskost. Varige driftsmidler føres opp i balansen og avskrives over driftsmidlets forventede økonomiske levetid. Varige driftsmidler nedskrives til virkelig verdi ved verdifall som forventes ikke å være av forbigående art. Nedskrivninger blir reversert når grunnlaget for nedskrivningen ikke lenger finnes å være til stede.

Fordringer

Kundefordringer og andre fordringer føres opp i balansen til pålydende etter fradrag for avsetning til påregnelig tap. Avsetning til påregnelig tap gjøres på grunnlag av en individuell vurdering av de enkelte fordringene. I tillegg gjøres det for øvrige kundefordringer en uspesifisert avsetning for å dekke antatt tap.

Andre fordringer er også gjenstand for en tilsvarende vurdering.

Andre aksjer og andeler klassifisert som anleggsmidler

Aksjer og investeringer andre selskaper hvor selskapet ikke har betydelig innflytelse, er vurdert etter kostmetoden. Investeringene nedskrives til virkelig verdi ved verdifall som forventes ikke å være forbigående. Mottatt utbytte fra selskapene inntektsføres som annen finansinntekt.

Valuta

Pengeposter i utenlandsk valuta omregnes til balansedagens kurs.

Skatt

Skattekostnaden i resultatregnskapet omfatter periodens betalbare skatt som blir utlignet og forfaller til betaling i neste regnskapsår i tillegg til endring i utsatt skatt. Utsatt skatt er beregnet med skattesatsen ved utgangen av regnskapsåret (22 %) på grunnlag av skattereduserende og skatteøkende midlertidige forskjeller som eksisterer mellom regnskapsmessige og skattemessige verdier. I beregningen er det også medtatt ligningsmessig framførbart underskudd ved regnskapsårets utgang. Skatteøkende og skattereduserende midlertidige forskjeller som reverseres eller kan reversere i samme periode er utlignet og nettoført.

Note 1 Skattekostnad på ordinært resultat

Spesifikasjon av årets skattegrunnlag	2018	2017
Årets finansresultat	-8 438 532	-949 435
Avkortet fremføringsrett underskudd grunnet gjeldsettergivelse	8 438 532	949 435
Overført til / benyttet framførbart underskudd	-	-
= Skattepliktig inntekt	-	-

Spesifikasjon av årets skattekostnad	2018	2017
Beregnet skatt av alminnelig inntekt	-	-
Tonnasjeskatt	203 670	197 100
+/- Endring i utsatt skatt	-	-
= Skattekostnad	203 670	197 100

Midlertidiger forskjeller / utsatt skattefordel	2018	2017
Fremførbart underskudd	-	-
Sum	-	-
	22 %	23 %
Utsatt skattefordel (utsatt skattefordel er ikke balanseført)	-	-



R-Bulkers AS

Noter 2018

Note 2 Aksjekapital og aksjonærinformasjon

Selskapets aksjekapital forhøyes med kr. 11 267 500 fra kr. 30 000 til kr. 11 297 500, ved utstedelse av 11 267 500 aksjer hver pålydende kr 1. Selskapet har kun en aksjeklasse.

Selskapets aksjonærer:

Aksjonærens navn	Antall aksjer	Eierandel
U-Bulkers AS	3 530 000	31,2 %
Maritime Opportunities AS	2 875 000	25,4 %
Jan Andersen	1 250 000	11,1 %
Robert Ernst	1 250 000	11,1 %
Helift AS	460 000	4,1 %
Ramø Invest AS	316 250	2,8 %
Bertheussen Invest AS	172 500	1,5 %
Eplehaven Invest AS	172 500	1,5 %
Martin Børve	172 500	1,5 %
RL Invest AS	172 500	1,5 %
Rosinante AS	172 500	1,5 %
Vilje2m AS	172 500	1,5 %
C. Rehder	150 000	1,3 %
Svein Odell Iljorth	143 750	1,3 %
Arne G Lorentsen	115 000	1,0 %
Røsdal Eiendom AS	115 000	1,0 %
Sissel Larsen	57 500	0,5 %
Totalt	11 297 500	100,0 %

Note 3 Egenkapital

	Aksjekapital	Overkurs	Annen egenkapital	Sum egenkapital
Egenkapital pr. 01.01.2018	30 000	-	2 045 446	2 075 446
Kapitalforhøyelse ved konvertering av gjeld	11 267 500	6 760 500	-	18 028 000
Gjeldsettergivelse	-	-	50 642 400	50 642 400
Periodes resultat	-	-	-17 581 505	-17 581 505
Egenkapital pr. 31.12.2018	11 297 500	6 760 500	35 106 341	53 164 341

Note 4 Driftsinntekter

Selskapet eier og driver skipene MV Endeavour Strait og MV Emerald Strait, som ble overtatt henholdsvis i august 2014 og september 2014.

MV Emerald Strait er sluttet på et certeparti til Ducat Maritime til USD 8 600 pr. dag til og med den 25.01.2018, og deretter til USD 10 000 pr.dag frem til 27. mars 2018. Fra 30. mars til 3. juni er skipet sluttet på et certeparti til Clipper Bulk Shipping til USD 11 250 pr. dag. Raten ble økt til USD 12.400 fra 3. juni.

MV Eneavour Strait er sluttet til Oceanchart Ltd. til USD 9 250 pr. dag til og med den 5 juni 2018. Fra den 5 juni er skipet sluttet på et certeparti til Hyundai Glovis Co. Ltd. til USD 11 000 pr.dag.



R-Bulkers AS

Noter 2018

Note 5 Lønn, godtgjørelse, lån til ansatte m.v.

Selskapet har ingen ansatte.

Regnskapet er ikke belastet med honorar til styret.

Det er i 2018 kostnadsført honorar til revisor med kr. 78 000 eks. mva, hvorav kr. 55 000 som gjelder ordinær revisjon og kr 23 000 gjelder bistand.

Note 6 Driftskostnader skip

Driftskostnader skip er belastet regnskapet som følger:	31.12.2018	31.12.2017
Mannskapskostnader	17 526 186	17 332 238
Reparasjon og vedlikehold	6 023 551	5 849 589
Forsikringer	4 782 756	4 898 745
Fuel & Lube	1 036 111	1 150 036
Andre driftskostnader skip	3 715 473	4 896 289
Totalt	33 084 077	34 126 897

Note 7 Andre driftskostnader

Andre driftskostnader er belastet regnskapet som følger:	31.12.2018	31.12.2017
Revisjons- og regnskapshonorar	78 000	110 010
Honorar for økonomisk & juridisk bistand	646 633	0
Management fee Carsten Rehder	2 171 998	2 155 134
Administrasjon management fee Cleaves	883 826	888 549
Andre driftskostnader	182 383	25 245
Totalt	3 962 840	3 178 938

Note 8 Kortsiktig fordringer

Kortsiktig fordringer:	31.12.2018	31.12.2017
Beholdninger om bord	1 396 903	1 170 708
Rentention account hos långiver	4 341 997	0
Forskuddsbetalt kostnader	3 757 180	479 485
Totalt	9 496 080	1 650 192

**R-Bulkers AS** **Noter 2018****Note 9 Skip**

	MV Endeavour Strait	MV Emerald Strait	Sum Skip
Anskaffelseskost 01.01.2018	165 059 856	166 252 100	331 311 956
Tilgang kjøpte driftsmidler	0	0	0
Åvgang	0	0	0
Anskaffelseskost 31.12.2018	165 059 856	166 252 100	331 311 956
Akkumulerte avskrivninger 31.12.2018	25 975 350	25 428 408	51 403 758
Akkumulerte nedskrivninger 31.12.2018	43 833 506	44 261 544	88 095 050
Bokført verdi pr. 31.12.2018	95 251 000	96 562 148	191 813 148
Periodens avskrivninger	5 603 000	5 680 126	11 283 126
Periodens nedskrivninger	0	0	0
Total økonomisk levetid (fra byggeår)	21 år	21 år	
Byggeår	2010	2010	
Avskrivningsplan	Lineær	Lineær	

Skipet skrives ned til 0 i løpet av den økonomiske levetiden.

Note 10 Pantstillelser og garantier m.v.

Bokført gjeld som er sikret ved pant o.l.:	31.12.2018	31.12.2017
Lån Commerzbank - MV Endeavour Strait lån \$ 7 mill	0	57 435 000
Lån Commerzbank - MV Endeavour Strait lån \$ 5 mill	0	41 025 000
Lån Commerzbank - MV Emerald Strait lån \$ 7 mill	0	57 435 000
Lån Commerzbank - MV Emerald Strait lån \$ 5 mill	0	41 025 000
Lån ACT - \$ 17 mill	147 704 500	0
Konvertibelt lån USD 2,2535 mill	0	18 489 968
Totalt	147 704 500	215 409 968

Bokført verdi av eiendeler stilt som sikkerhet for bokført gjeld

Skip	191 813 148	203 096 274
Totalt	191 813 148	203 096 274

Note 11 Langsiktig gjeld

Selskapets lån i Commerzbank ble i 2018 reforhandlet, hvor selskapet ble innrømmet en ettergivelse av netto USD 6 mill. Beløpet er ført direkte mot egenkapitalen, ref. note 3 ovenfor.

Selskapet fikk et nytt lån fra ACT Maritime LLC på USD 17 mill for finansiering for både Emerald Strait og Endeavour Strait. Lånet løper 5 år med kvartalsvis avdrag på USD 250 000 de første 2 år og kvartalsvis avdrag på USD 400 000 de siste 3 år, deretter med et ballong på USD 10,2 mill. Lånerente utgjør 11,5%.

Langsiktig gjeld pr. 31.12.2018 utgjør USD 17 000 000.



R-Bulkers AS

Kontantstrømsoppstilling

	2018	2017
KONTANTSTRØMMER FRA OPERASJONELLE AKTIVITETER:		
Ordinært resultat før skattekostnad	-17 377 835	-9 204 090
Periodens betalte skatt	-197 100	0
Ordinære avskrivninger	11 283 126	11 283 126
Effekt av ikke realiserte valutakursendringer	9 405 333	-10 895 203
Endring i leverandørgjeld	-2 393 725	1 788 984
Endring i andre omløpsmidler og andre gjeldsposter	-2 617 562	-32 969 712
Netto kontantstrømmer fra operasjonelle aktiviteter	-1 897 763	-39 996 895
KONTANTSTRØMMER FRA INVESTERINGSAKTIVITETER:		
Utbetalinger ved kjøp av skip	0	0
Innbetalinger ved salg av aksjer og andeler	0	0
Netto kontantstrøm fra investeringsaktiviteter	0	0
KONTANTSTRØMMER FRA FINANSIERINGSAKTIVITETER:		
Innbetalinger ved opptak av ny langsiktig gjeld	143 486 800	0
Innbetaling av egenkapital	0	0
Utbetalinger knyttet til kontraktsforpliktelse nybygg	0	0
Utbetalinger ved nedbetaling av langsiktig gjeld	-202 569 600	0
Økning langsiktige fordringer	0	0
Innbetalinger av aksjonærbidrag	0	0
Innbetaling av konsernbidrag	0	0
Ettergitt gjeld	50 642 400	37 277 404
Utbetaling av konsernbidrag	0	0
Netto kontantstrøm fra finansieringsaktiviteter	-8 440 400	37 277 404
Netto endring i bankinnskudd, kontanter og lignende	-10 338 163	-2 719 491
Beholdning av bankinnskudd, kontanter og lignende pr 01.01.	19 248 385	21 967 876
Beholdning av bankinnskudd, kontanter og lignende pr 31.12	8 910 223	19 248 385



BDO AS
Munkedamsveien 45
Postboks 1704 Vika
0121 Oslo

Uavhengig revisors beretning

Til generalforsamlingen i R-Bulkers AS

Uttalelse om revisjonen av årsregnskapet

Konklusjon

Vi har revidert årsregnskapet til R-Bulkers AS.

Årsregnskapet består av:

- Balanse per 31. desember 2018
- Resultatregnskap for 2018
- Noter til årsregnskapet, herunder et sammendrag av viktige regnskapsprinsipper.

Etter vår mening:

Er årsregnskapet avgitt i samsvar med lov og forskrifter og gir et rettviseende bilde av selskapets finansielle stilling per 31. desember 2018 og av dets resultater for regnskapsåret avsluttet per denne datoen i samsvar med regnskapslovens regler og god regnskapsskikk i Norge.

Grunnlag for konklusjonen

Vi har gjennomført revisjonen i samsvar med lov, forskrift og god revisjonsskikk i Norge, herunder de internasjonale revisjonsstandardene International Standards on Auditing (ISA-ene). Våre oppgaver og plikter i henhold til disse standardene er beskrevet i Revisors oppgaver og plikter ved revisjon av årsregnskapet. Vi er uavhengige av selskapet slik det kreves i lov og forskrift, og har overholdt våre øvrige etiske forpliktelser i samsvar med disse kravene. Etter vår oppfatning er innhentet revisjonsbevis tilstrekkelig og hensiktsmessig som grunnlag for vår konklusjon.

Annen informasjon

Ledelsen er ansvarlig for annen informasjon. Annen informasjon består av årsrapport.

Vår uttalelse om revisjonen av årsregnskapet dekker ikke annen informasjon, og vi attesterer ikke den andre informasjonen.

I forbindelse med revisjonen av årsregnskapet er det vår oppgave å lese annen informasjon identifisert ovenfor med det formål å vurdere hvorvidt det foreligger vesentlig inkonsistens mellom annen informasjon og årsregnskapet, kunnskap vi har opparbeidet oss under revisjonen, eller hvorvidt den tilsynelatende inneholder vesentlig feilinformasjon.

Dersom vi, på bakgrunn av arbeidet vi har utført, konkluderer med at disse andre opplysningene inneholder vesentlig feilinformasjon, er vi pålagt å uttale oss om dette. Vi har ingenting å rapportere i så henseende.

Styret s ansvar for årsregnskapet

Styret (ledelsen) er ansvarlig for å utarbeide årsregnskapet i samsvar med lov og forskrifter, herunder for at det gir et rettviseende bilde i samsvar med regnskapslovens regler og god regnskapsskikk i Norge. Ledelsen er også ansvarlig for slik internkontroll som den finner nødvendig



for å kunne utarbeide et årsregnskap som ikke inneholder vesentlig feilinformasjon, verken som følge av misligheter eller utilsiktede feil.

Ved utarbeidelsen av årsregnskapet må ledelsen ta standpunkt til selskapets evne til fortsatt drift og opplyse om forhold av betydning for fortsatt drift. Forutsetningen om fortsatt drift skal legges til grunn for årsregnskapet så lenge det ikke er sannsynlig at virksomheten vil bli avviklet.

Revisors oppgaver og plikter ved revisjonen av årsregnskapet

Vårt mål er å oppnå betryggende sikkerhet for at årsregnskapet som helhet ikke inneholder vesentlig feilinformasjon, verken som følge av misligheter eller utilsiktede feil, og å avgi en revisjonsberetning som inneholder vår konklusjon. Betryggende sikkerhet er en høy grad av sikkerhet, men ingen garanti for at en revisjon utført i samsvar med lov, forskrift og god revisjonsskikk i Norge, herunder ISA-ene, alltid vil avdekke vesentlig feilinformasjon som eksisterer. Feilinformasjon kan oppstå som følge av misligheter eller utilsiktede feil. Feilinformasjon blir vurdert som vesentlig dersom den enkeltvis eller samlet med rimelighet kan forventes å påvirke økonomiske beslutninger som brukerne foretar basert på årsregnskapet.

For videre beskrivelse av revisors oppgaver og plikter vises det til:
<https://revisorforeningen.no/revisjonsberetninger>

Uttalelse om øvrige lovmessige krav

Konklusjon om registrering og dokumentasjon

Basert på vår revisjon av årsregnskapet som beskrevet ovenfor, og kontrollhandlinger vi har funnet nødvendig i henhold til internasjonal standard for attestasjonsoppdrag (ISAE) 3000 «Attestasjonsoppdrag som ikke er revisjon eller forenklet revisorkontroll av historisk finansiell informasjon», mener vi at ledelsen har oppfylt sin plikt til å sørge for ordentlig og oversiktlig registrering og dokumentasjon av selskapets regnskapsopplysninger i samsvar med lov og god bokføringsskikk i Norge.

Oslo, 21. mai 2019

BDO AS

Yngve Gjethammer
statsautorisert revisor